www.louveira.sp.gov.br

DIÁRIO OFICIAL
MUNICÍPIO DE LOUVEIRA

Conforme Decreto Municipal nº 5.194, de 13 de Março de 2019

Terça-feira, 14 de abril de 2020 | Edição nº 1236 | Página 1 de 55

SUMÁRIO

PODER EXECUTIVO DE LOUVEIRA 2
Secretaria de Administração 2
Atos Oficiais 2
Decretos 2

EXPEDIENTE

O Diário Oficial do Município de Louveira, veiculado exclusivamente na forma eletrônica, é uma publicação das entidades da Administração Direta e Indireta deste Município, sendo referidas entidades inteiramente responsáveis pelo conteúdo aqui publicado.

ACERVO

As edições do Diário Oficial Eletrônico de Louveira poderão ser consultadas através da internet, por meio do seguinte endereço eletrônico: www.louveira.sp.gov.br
Para pesquisa por qualquer termo e utilização de filtros, acesse www.imprensaoficialmunicipal.com.br/louveira
As consultas e pesquisas são de acesso gratuito e independente de qualquer cadastro.

ENTIDADES

Prefeitura Municipal de Louveira
CNPJ 46.363.933/0001-44
Rua Catharina Calssavara Caldana, 451
Telefone: (19) 3878-9700
Site: www.louveira.sp.gov.br
Diário: www.imprensaoficialmunicipal.com.br/louveira

Câmara Municipal de Louveira
CNPJ 49.597.552/0001-18
Rua Wagner Luiz Bevilacqua, 35
Telefone: (19) 3878-9420
Site: www.louveira.sp.leg.br

ICP Brasil
O Brasil na era da certificação digital

Diário Oficial Assinado Eletronicamente com Certificado Padrão ICPBrasil, em conformidade com a MP nº 2.200-2, de 2001

O Município de Louveira garante a autenticidade deste documento, desde que visualizado através do site www.louveira.sp.gov.br

Compilado e também disponível em www.imprensaoficialmunicipal.com.br/louveira

www.louveira.sp.gov.br
DIÁRIO OFICIAL
MUNICÍPIO DE LOUVEIRA
Conforme Decreto Municipal nº 5.194, de 13 de Março de 2019

PODER EXECUTIVO DE LOUVEIRA

Secretaria de Administração

Atos Oficiais

Decretos

DECRETO Nº 5425, DE 08 DE ABRIL DE 2020.

Dispõe sobre a declaração de utilidade pública de parte de um terreno designado como "Área 1", destacada de maior porção da Chácara Nova América, do Núcleo Colonial Paulo Prado, situado no Bairro Santo Antônio, no município de Louveira/SP, objeto da matrícula imobiliária n.º 27.617, do Oficial de Registro de Imóveis de Vinhedo/SP, de propriedade de SVJ Participações LTDA-EPP, ou a quem de direito, para fins de desapropriação amigável ou judicial, destinada a construção do Anel Viário (Trevo de ligação Centro – Bairro Santo Antônio) e o Entroncamento da Rodovia Anhanguera e o Ramal de Ligação do Anel Viário com o Centro da cidade e o Bairro Santo Antônio.

NICOLAU FINAMORE JUNIOR, Prefeito Municipal de Louveira, Estado de São Paulo, no uso das atribuições que lhe são conferidas, em especial pelo artigo 98, inciso XXI, da Lei Orgânica do Município.

Considerando a urgência declarada, nos termos do §1º, alínea "c", do artigo 15 do Decreto – Lei n.º 3.365/41.

Considerando ainda a redação dada pelo art. 7º do Decreto – Lei n.º 3.365 de 21 de junho de 1.941, que dispõe sobre desapropriações por utilidade pública,

Considerando mais o que consta no procedimento administrativo nº 007329/2019;

Considerando, por fim, as disposições das Secretarias competentes;

Decreta:

Art. 1º Fica declarada de utilidade pública, parte de um terreno designado como "Área 1", destacada de maior porção da Chácara Nova América, do Núcleo Colonial Paulo Prado, situado no Bairro Santo Antônio, no município de Louveira/SP, objeto da matrícula imobiliária n.º 27.617, do Oficial de Registro de Imóveis de Vinhedo/SP, de propriedade de SVJ Participações LTDA-EPP, ou a quem de direito, para fins de desapropriação amigável ou judicial, destinada a construção do Anel Viário (Trevo de ligação Centro – Bairro Santo Antônio) e o Entroncamento da Rodovia Anhanguera e o Ramal de Ligação do Anel Viário com o Centro da cidade e o Bairro Santo Antônio, consoante planta e memorial descritivo, que ficam fazendo parte integrante deste Decreto.

Descrição Perimétrica – Área a ser declarada de Utilidade Pública.

"Parte de um terreno designado como "Área 1", destacada de maior porção da Chácara Nova América, do Núcleo Colonial Paulo Prado, situado no Bairro Santo Antônio, no município de Louveira/SP, objeto da matrícula imobiliária n.º 27.617, do Oficial de Registro de Imóveis de Vinhedo/SP – Construção do Anel Viário (Trevo de ligação Centro – Bairro Santo Antônio) e o Entroncamento da Rodovia Anhanguera e o Ramal de Ligação do Anel Viário com o Centro da cidade e o Bairro Santo Antônio. – Um terreno, com área total de 861,73 m², que assim se descreve: Parte do início do segmento 101 com coordenadas iniciais N= 7.444.842,52, E= 296.850,26, segue por 4,98 m com azimute de 297° 36' 34.00" até o final do segmento 101, onde se inicia o segmento 102 com coordenadas N= 7.444.844,83, E= 296.845,84, segue por 19,11 m com azimute de 270° 37' 18.00" até o final do segmento 102, onde se inicia o segmento 103 com coordenadas N= 7.444.845,04, E= 296.826,74, segue por 0,27 m com azimute de 286° 16' 32.00" até o final do segmento 103, onde se inicia o segmento 104 com coordenadas N= 7.444.845,11, E= 296.826,48, segue por 34,35 m com azimute de 005° 59' 36.00" até o final do segmento 104, onde se inicia o segmento C-101 com coordenadas N= 7.444.879,27, E= 296.830,06, segue por 42,53 m com raio de 76,98 até o final do segmento C-101, onde se inicia o segmento 106 com coordenadas N= 7.444.920,65, E= 296.822,89, segue por 22,97 m com azimute de 334° 20' 21.00" até o final do segmento 106,

onde se inicia o segmento C-102 com coordenadas N= 7.444.941,35, E= 296.812,94, segue por 7,28 m com raio de 148,00 até o final do segmento C-102, onde se inicia o segmento 108 com coordenadas N= 7.444.947,99, E= 296.809,95, segue por 37,24 m com azimute de 151° 26' 04.53" até o final do segmento 108, onde se inicia o segmento C-103 com coordenadas N= 7.444.915,28, E= 296.827,76, segue por 43,43 m com raio de 121,75 até o final do segmento C-103, onde se inicia o segmento 110 com coordenadas N= 7.444.874,51, E= 296.842,05, segue

por 33,03 m com azimute de 165° 36' 23.78" até o final do segmento 110, que por sua vez é o mesmo ponto inicial do segmento 101, fazendo assim o fechamento da poligonal".

Art. 2º Este Decreto entrará em vigor na data de sua publicação.

Art. 3º Revogam-se as disposições em contrário, em especial o Decreto n.º 5.349, de 13 de dezembro de 2019.

Louveira, 08 de abril de 2020.

NICOLAU FINAMORE JUNIOR

Prefeito Municipal

Publicado e Registrado na Secretaria de Administração em 08 de abril de 2020.

RODRIGO RIBEIRO

Secretário de Administração

DECRETO Nº 5426, DE 08 DE ABRIL DE 2020.

Dispõe sobre a declaração de utilidade pública de parte do terreno designado "Gleba B3", destacado de maior porção de uma área de terras constituída da área situada no Sítio Sapesal e das Glebas B e C, no Sítio do Rosário ou Sapesal, Bairro do Rio Acima, no município de Louveira/SP, objeto da matrícula imobiliária n.º 21.301, do Oficial de Registro de Imóveis de Vinhedo/SP, de propriedade de Condvolt Industria de Condutores Elétricos Ltda., ou a quem de direito, para fins de desapropriação amigável ou judicial, destinada a construção do Anel Viário (Trevo de ligação Centro – Bairro Santo Antônio) e o Entroncamento da Rodovia Anhanguera e o Ramal de Ligação do Anel Viário com o Centro da cidade e o Bairro Santo Antônio.

NICOLAU FINAMORE JUNIOR, Prefeito Municipal de Louveira, Estado de São Paulo, no uso das atribuições que lhe são conferidas, em especial pelo artigo 98, inciso XXI, da Lei Orgânica do Município.

Considerando a urgência declarada, nos termos do §1º, alínea "c", do artigo 15 do Decreto – Lei n.º 3.365/41.

Considerando ainda a redação dada pelo art. 7º do Decreto – Lei n.º 3.365 de 21 de junho de 1.941, que dispõe sobre desapropriações por utilidade pública,

Considerando mais o que consta no procedimento administrativo nº 009214/2019;

Considerando, por fim, as disposições das Secretarias competentes;

Decreta:

Art. 1º Fica declarada de utilidade pública, parte do terreno designado "Gleba B3", destacado de maior porção de uma área de terras constituída da área situada no Sítio Sapesal e das Glebas B e C, no Sítio do Rosário ou Sapesal, Bairro do Rio Acima, no município de Louveira/SP, objeto da matrícula imobiliária n.º 21.301, do Oficial de Registro de Imóveis de Vinhedo/SP, de propriedade de Condvolt Industria de Condutores Elétricos Ltda., ou a quem de direito, para fins de desapropriação amigável ou judicial, destinada a construção do Anel Viário (Trevo de ligação Centro – Bairro Santo Antônio) e o Entroncamento da Rodovia Anhanguera e o Ramal de Ligação do Anel Viário com o Centro da cidade e o Bairro Santo Antônio, consoante planta e memorial descritivo, que ficam fazendo parte integrante deste Decreto.

Descrição Perimétrica – Área a ser declarada de Utilidade Pública.

"Parte do terreno designado "Gleba B3", destacado de maior porção de uma área de terras constituída da área situada no Sítio Sapesal e das Glebas B e C, no Sítio do Rosário ou Sapesal, Bairro do Rio Acima, no

município de Louveira/SP, objeto da matrícula imobiliária n.º 21.301, do Oficial de Registro de Imóveis de Vinhedo/SP – Construção do Anel Viário (Trevo de ligação Centro – Bairro Santo Antônio) e o Entroncamento da Rodovia Anhanguera e o Ramal de Ligação do Anel Viário com o Centro da cidade e o Bairro Santo Antônio. – Um terreno, com área total de 20.130,16 m², que assim se descreve: Parte do início do segmento 101 com coordenadas iniciais N= 7.443.471,07, E= 298.893,14, segue por 198,67 m com azimute de 148° 19' 32.58" até o final do segmento 101, onde se inicia o segmento 102 com coordenadas N= 7.443.301,99, E= 298.997,46, segue por 265,9 m com azimute de 263° 28' 36.58" até o final do segmento 102, onde se inicia o segmento 103 com coordenadas N= 7.443.271,78, E= 298.733,28, segue por 11,58 m com azimute de 038° 44' 06.99" até o final do segmento 103, onde se inicia o segmento C-101 com coordenadas N= 7.443.280,81, E= 298.740,52, segue por 92,19 m com raio de 100,44 até o final do segmento C-101, onde se inicia o segmento C-102 com coordenadas N= 7.443.331,14, E= 298.813,92, segue por 64,58 m com raio de 296,23 até o final do segmento C-102, onde se inicia o segmento 106 com coordenadas N= 7.443.386,03, E= 298.847,71, segue por 53,28 m com azimute de 027° 25' 52.32" até o final do segmento 106, onde se inicia o segmento C-103 com coordenadas N= 7.443.433,32, E= 298.872,25, segue por 21,47 m com raio de 64,76 até o final do segmento C-103, onde se inicia o segmento 108 com coordenadas N= 7.443.453,56, E= 298.879,09, segue por 22,45 m com azimute de 038° 44' 06.99" até o final do segmento 108, que por sua vez é o mesmo ponto inicial do segmento 101, fazendo assim o fechamento da poligonal."

Art. 2º Este Decreto entrará em vigor na data de sua publicação.

Art. 3º Revogam-se as disposições em contrário, em especial o Decreto n.º 5.352, de 16 de dezembro de 2019.

Louveira, 08 de abril de 2020.

NICOLAU FINAMORE JUNIOR

Prefeito Municipal

Publicado e Registrado na Secretaria de Administração em 08 de abril de 2020.

RODRIGO RIBEIRO

Secretário de Administração

DECRETO Nº 5427, DE 08 DE MARÇO DE 2020.

Dispõe sobre a declaração de utilidade pública de parte de uma Gleba de Terras designada como "B1", desmembrada do imóvel denominado "Chácara Sul Americana", no Núcleo Colonial Paulo Prado, bairro do Quebra ou Santo Antônio, no município de Louveira/SP, objeto da matrícula imobiliária n.º 13.846 do Oficial de Registro de Imóveis de Vinhedo/SP, de propriedade de José Cassio Pagotti e sua esposa Marilza Feliciane Martins Pagotti; Gilberto Pagotti Junior e sua esposa Danila Aparecida Lopes Pagotti e Walmir Pagotti, ou a quem de direito, para fins de desapropriação amigável ou judicial, destinada a construção do Anel Viário (Trevo de ligação Centro – Bairro Santo Antônio) e o Entroncamento da Rodovia Anhanguera e o Ramal de Ligação do Anel Viário com o Centro da cidade e o Bairro Santo Antônio.

NICOLAU FINAMORE JUNIOR, Prefeito Municipal de Louveira, Estado de São Paulo, no uso das atribuições que lhe são conferidas, em especial pelo artigo 98, inciso XXI, da Lei Orgânica do Município.

Considerando a urgência declarada, nos termos do §1º, alínea "c", do artigo 15 do Decreto – Lei n.º 3.365/41;

Considerando ainda a redação dada pelo art. 7º do Decreto – Lei n.º 3.365 de 21 de junho de 1.941, que dispõe sobre desapropriações por utilidade pública;

Considerando mais o que consta no procedimento administrativo nº 002620/2020;

Considerando, por fim, as disposições das Secretarias competentes;

Decreta:

Art. 1º Fica declarada de utilidade pública parte de uma Gleba de Terras designada como "B1", desmembrada do imóvel denominado "Chácara Sul Americana", no

Núcleo Colonial Paulo Prado, bairro do Quebra ou Santo Antônio, no município de Louveira/SP, objeto da matrícula imobiliária n.º 13.846 do Oficial de Registro de Imóveis de Vinhedo/SP, de propriedade de José Cassio Pagotti e sua esposa Marilza Feliciane Martins Pagotti; Gilberto Pagotti Junior e sua esposa Danila Aparecida Lopes Pagotti e Walmir Pagotti, ou a quem de direito, para fins de desapropriação amigável ou judicial, destinada a construção do Anel Viário (Trevo de ligação Centro – Bairro Santo Antônio) e o Entroncamento da Rodovia Anhanguera e o Ramal de Ligação do Anel Viário com o Centro da cidade e o Bairro Santo Antônio, consoante planta e memorial descritivo, que ficam fazendo parte integrante deste Decreto.

Descrição Perimétrica – Área a ser declarada de utilidade pública para fins de desapropriação.

"Parte de uma Gleba de Terras designada como "B1", desmembrada do imóvel denominado "Chácara Sul Americana", no Núcleo Colonial Paulo Prado, bairro do Quebra ou Santo Antônio, no município de Louveira/SP, objeto da matrícula imobiliária n.º 13.846 do Oficial de Registro de Imóveis de Vinhedo/SP – Construção do Anel Viário (Trevo de ligação Centro – Bairro Santo Antônio) e o Entroncamento da Rodovia Anhanguera e o Ramal de Ligação do Anel Viário com o Centro da cidade e o Bairro Santo Antônio. – Um terreno, com área total de 1.789,71 m², que assim se descreve: Parte do início do segmento 101 com coordenadas iniciais N= 7.444.993,92, E= 296.778,71, segue por 18,35 m com azimute de 283° 51' 53.48" até o final do segmento 101, onde se inicia o segmento C-101 com coordenadas N= 7.444.998,32, E= 296.760,89, segue por 137,12 m com raio de 161,50 até o final do segmento C-101, onde se inicia o segmento 103 com coordenadas N= 7.445.130,89, E= 296.772,05, segue por 12,22 m com azimute de 117° 10' 17.20" até o final do segmento 103, onde se inicia o segmento C-102 com coordenadas N= 7.445.125,31, E= 296.782,92, segue por

136,63 m com raio de 142,45 até o final do segmento C-102, que por sua vez é o mesmo ponto inicial do segmento 101, fazendo assim o fechamento da poligonal."

Art. 2º Este Decreto entrará em vigor na data de sua publicação.

Art. 3º Revogam-se as disposições em contrário.

Louveira, 08 de abril de 2020.

NICOLAU FINAMORE JUNIOR

Prefeito Municipal

Publicado e Registrado na Secretaria de Administração em 08 de abril de 2020.

RODRIGO RIBEIRO

Secretário de Administração

DECRETO Nº 5428, DE 08 DE ABRIL DE 2020.

Dispõe sobre a declaração de utilidade pública de parte do terreno designado como "Área 2", destacada de maior porção da Chácara Nova América, do Núcleo Colonial Paulo Prado, situado no Bairro Santo Antônio, no Município de Louveira/SP, objeto da matrícula imobiliária n.º 27.618, do Oficial de Registro de Imóveis de Vinhedo/SP, de propriedade de SVJ Participações LTDA – EPP., ou a quem de direito, para fins de desapropriação amigável ou judicial, destinada a construção do Anel Viário (Trevo de ligação Centro – Bairro Santo Antônio) e o Entroncamento da Rodovia Anhanguera e o Ramal de Ligação do Anel Viário com o Centro da cidade e o Bairro Santo Antônio.

NICOLAU FINAMORE JUNIOR, Prefeito Municipal de Louveira, Estado de São Paulo, no uso das atribuições que lhe são conferidas, em especial pelo artigo 98, inciso XXI, da Lei Orgânica do Município.

Considerando a urgência declarada, nos termos do §1º, alínea "c", do artigo 15 do Decreto – Lei n.º 3.365/41;

Considerando ainda a redação dada pelo art. 7º do Decreto – Lei n.º 3.365 de 21 de junho de 1.941, que dispõe sobre desapropriações por utilidade pública;

Considerando por fim, o que mais consta no procedimento administrativo nº 009202/2019 e as disposições das Secretarias competentes;

Decreta:

Art. 1º Fica declarada de utilidade pública de parte do terreno designado como "Área 2", destacada de maior porção da Chácara Nova América, do Núcleo Colonial Paulo Prado, situado no Bairro Santo Antônio, no Município de Louveira/SP, objeto da matrícula imobiliária n.º 27.618, do Oficial de Registro de Imóveis de Vinhedo/SP, de propriedade de SVJ Participações LTDA – EPP., ou a quem de direito, para fins de desapropriação amigável ou judicial, destinada a construção do Anel Viário (Trevo de ligação Centro – Bairro Santo Antônio) e o Entroncamento da Rodovia Anhanguera e o Ramal de Ligação do Anel Viário com o Centro da cidade e o Bairro Santo Antônio, consoante planta e memorial descritivo, que ficam fazendo parte integrante deste Decreto.

Descrição Perimétrica – Área a ser declarada de utilidade pública para fins de desapropriação.

"Parte do terreno designado como "Área 2", destacada de maior porção da Chácara Nova América, do Núcleo Colonial Paulo Prado, situado no Bairro Santo Antônio, no Município de Louveira/SP, objeto da matrícula imobiliária n.º 27.618, do Oficial de Registro de Imóveis de Vinhedo/SP – Construção do Anel Viário (Trevo de ligação Centro – Bairro Santo Antônio) e o Entroncamento da Rodovia Anhanguera e o Ramal de Ligação do Anel Viário com o Centro da cidade e o Bairro Santo Antônio. – Um terreno, com área total de 2.598,75 m², que assim se descreve: Parte do início do segmento 101 com coordenadas iniciais N= 7.444.864,72, E= 296.792,80, segue por 25,94 m com azimute de 003° 18' 57.64" até o final do segmento 101, onde se inicia o segmento C-101 com coordenadas N= 7.444.890,62, E= 296.794,30, segue por 42,78 m com raio de 112,00 até o final do segmento C-101, onde se inicia o segmento 103 com coordenadas N= 7.444.932,76, E= 296.788,66, segue por 18,5 m com azimute de 339° 52' 02.85" até o final do segmento 103, onde se inicia o segmento 104 com coordenadas N= 7.444.950,14, E= 296.782,29, segue por 16,66 m com azimute de 335° 10' 32.51" até o final do segmento 104, onde se inicia o segmento 105 com coordenadas N= 7.444.965,26, E= 296.775,29, segue por 21,98 m com azimute de 335° 29' 12.71" até o final do segmento 105, onde se inicia o segmento C-102 com coordenadas N= 7.444.985,26, E= 296.766,17, segue por 14,41 m com raio de 161,50 até o final do segmento C-102, onde se inicia o segmento 107 com coordenadas N= 7.444.998,62, E= 296.760,79, segue por 10,66 m com azimute de 105° 28' 04.00" até o final do segmento 107, onde se inicia o segmento 108 com coordenadas N= 7.444.995,78, E= 296.771,06, segue por 6,05 m com azimute de 101° 55' 29.00" até o final do segmento 108, onde se inicia o segmento 109 com coordenadas N= 7.444.994,53, E= 296.776,98, segue por 55,7 m com azimute de 156° 49' 28.00" até o final do segmento 109, onde se inicia o segmento C-103 com coordenadas N= 7.444.943,32, E= 296.798,90, segue por 7,87 m com raio de 160,00 até o final do segmento C-103, onde se inicia o segmento 111 com coordenadas N= 7.444.936,17, E= 296.802,18, segue por 22,97 m com azimute de 154° 20' 21.00" até o final do segmento 111, onde se inicia o segmento C-104 com coordenadas N= 7.444.915,46, E= 296.812,12, segue por 35,91 m com raio de 65,00 até o final do segmento C-104, onde se inicia o segmento 113 com coordenadas N= 7.444.880,53, E= 296.818,18, segue por 32,19 m com azimute de 186° 04' 47.81" até o final do segmento 113, onde se inicia o segmento 114 com coordenadas N= 7.444.848,52, E= 296.814,77, segue por 0,65 m com azimute de 286° 16' 32.00" até o final do segmento 114, onde se inicia o segmento 115 com coordenadas N= 7.444.848,70, E= 296.814,14, segue por 9,95 m com azimute de 297° 48' 46.00" até o final do segmento 115, onde se inicia o segmento 116 com coordenadas N= 7.444.853,34, E= 296.805,34, segue por 16,94 m com azimute de 312° 12' 29.00" até o final do segmento 116, que por sua vez é o mesmo ponto inicial do segmento 101 , fazendo assim o fechamento da poligonal.

Art. 2º Este Decreto entrará em vigor na data de sua publicação.

Art. 3º Revogam-se as disposições em contrário, em especial o Decreto n.º 5.388, de 28 de fevereiro de 2020.

Louveira, 08 de abril de 2020.

NICOLAU FINAMORE JUNIOR

Prefeito Municipal

Publicado e Registrado na Secretaria de Administração em 08 de abril de 2020.

RODRIGO RIBEIRO

Secretário de Administração

Outros Atos

Prefeitura Municipal de Louveira

Secretaria de Administração

DEMONSTRATIVO MENSAL DE INVESTIMENTOS - F.P.M.L.
MÊS DE DEZEMBRO/19

BANCO DO BRASIL S.A.

BB PREVIDENCIÁRIO RF IRF-M1 TP FIC						
Limites de Alocação:	Até 100% - P.L. do R.P.P.S. / Até 15 % - P.L. do F.I.			Segmento: Renda fixa	Índice referência: IRFM-1	
Dispositivo da resolução CMN nº 3922/10 e 4604/17:	Artigo 7º, inciso I, alínea b				Rentabilidade	
Saldo anterior	Aplicações	Resgates	Rendimentos	Saldo final	No mês	No ano
18.247.084,28	-	-	72.512,65	18.319.596,93	0,3973%	6,4925%
Quantidade de cotas:	6.955.605,47	Valor da cota (31/12/19):			2,633789	

BB PREVIDENCIÁRIO RF PERFIL FIC						
Limites de Alocação:	Até 40% - P.L. do R.P.P.S. / Até 15% - P.L. do F.I.			Segmento: Renda fixa	Índice referência: CDI	
Dispositivo da resolução CMN nº 3922/10 e 4604/17:	Artigo 7º, inciso IV, alínea a				Rentabilidade	
Saldo anterior	Aplicações	Resgates	Rendimentos	Saldo final	No mês	No ano
9.941.575,64	2.086,24	-	35.186,17	9.978.848,05	0,3538%	5,7416%
Quantidade de cotas:	4.439.320,675	Valor da cota (31/12/19):			2,247832	

BB PREVIDENCIÁRIO RF IMA GERAL EX-C TP						
Limites de Alocação:	Até 100% - P.L. do R.P.P.S. / Até 15 % - P.L. do F.I.			Segmento: Renda fixa	Índice referência: IMA-Geral	
Dispositivo da resolução CMN nº 3922/10 e 4604/17:	Artigo 7º, inciso I, alínea b				Rentabilidade	
Saldo anterior	Aplicações	Resgates	Rendimentos	Saldo final	No mês	No ano
8.528.078,48	-	-	75.911,49	8.603.989,97	0,8901%	12,3681%
Quantidade de cotas:	3.892.393,0708	Valor da cota (31/12/19):			2,210463	

BB PREVIDENCIÁRIO RF FLUXO FIC						
Limites de Alocação:	Até 40% - P.L. do R.P.P.S. / Até 15% - P.L. do F.I.			Segmento: Renda fixa	Índice referência: CDI	
Dispositivo da resolução CMN nº 3922/10 e 4604/17:	Artigo 7º, inciso IV, alínea a				Rentabilidade	
Saldo anterior	Aplicações	Resgates	Rendimentos	Saldo final	No mês	No ano
2.085,93	-	2.086,24	0,31	-	0,2847%	4,8192%
Quantidade de cotas:	-	Valor da cota (31/12/19):			2,080008	

Prefeitura Municipal de Louveira
Secretaria de Administração

BB PREVIDENCIÁRIO RF IMA-B 5 LP FIC						
Limites de Alocação:		Até 100% - P.L. do R.P.P.S. Até 15 % - P.L. do F.I.		Segmento Renda fixa	Índice referência IMA-B 5	
Dispositivo da resolução CMN nº 3922/10 e 4604/17:		Artigo 7º, inciso I, alínea b			Rentabilidade	
Saldo anterior	Aplicações	Resgates	Rendimentos	Saldo final	No mês	No ano
15.513.533,33	-	-	185.281,08	15.698.814,41	1,1943%	12,8885%
Quantidade de cotas:		819.569,473	Valor da cota (31/12/19):			19,154953

BB PREVIDENCIÁRIO RF IDKA2 TP						
Limites de Alocação:		Até 100% - P.L. do R.P.P.S. Até 15 % - P.L. do F.I.		Segmento Renda fixa	Índice referência IDKA IPCA 2A	
Dispositivo da resolução CMN nº 3922/10 e 4604/17:		Artigo 7º, inciso I, alínea b			Rentabilidade	
Saldo anterior	Aplicações	Resgates	Rendimentos	Saldo final	No mês	No ano
9.996.797,45	-	-	115.225,19	10.112.022,64	1,1526%	11,2027%
Quantidade de cotas:		3.774.269,213	Valor da cota (31/12/19):			2,679200

BB PREVIDENCIÁRIO RF ALOCAÇÃO ATIVA						
Limites de Alocação:		Até 100% - P.L. do R.P.P.S. Até 15 % - P.L. do F.I.		Segmento Renda fixa	Índice referência IMA-Geral	
Dispositivo da resolução CMN nº 3922/10 e 4604/17:		Artigo 7º, inciso I, alínea b			Rentabilidade	
Saldo anterior	Aplicações	Resgates	Rendimentos	Saldo final	No mês	No ano
10.677.136,84	-	-	102.372,54	10.779.509,38	0,9588%	13,0705%
Quantidade de cotas:		7.414.442,251	Valor da cota (31/12/19):			1,453853

TOTAL DAS APLICAÇÕES - BANCO DO BRASIL					
DEZEMBRO/19	Saldo Anterior	Aplicações	Resgates	Rendimentos	Saldo Atual
	72.906.291,95	2.086,24	2.086,24	586.489,43	73.492.781,38

BANCO BRADESCO S.A.

FUNDO BRADESCO FI RF MAXI PODER PÚBLICO						
Limites de Alocação:		Até 40% - P.L. do R.P.P.S. Até 15% - P.L. do F.I.		Segmento Renda fixa	Índice referência CDI	
Dispositivo da resolução CMN nº 3922/10 e 4604/17:		Artigo 7º, inciso IV, alínea a			Rentabilidade	
Saldo anterior	Aplicações	Resgates	Rendimentos	Saldo final	No mês	No ano
1.004.392,09	-	-	3.545,19	1.007.937,28	0,3530%	5,6767%
Quantidade de cotas:		299.554,1231	Valor da cota (31/12/19):			3,364792

Prefeitura Municipal de Louveira

Secretaria de Administração

FUNDO BRADESCO FI RF IMA-GERAL						
Limites de Alocação:	Até 40% - P.L. do R.P.P.S. / Até 15% - P.L. do F.I.			Segmento: Renda fixa	Índice referência: IMA-Geral	
Dispositivo da resolução CMN nº 3922/10 e 4604/17:	Artigo 7º, inciso IV, alínea a				Rentabilidade	
Saldo anterior	Aplicações	Resgates	Rendimentos	Saldo final	No mês	No ano
14.466.912,68	698.265,23	-	140.599,41	15.305.777,32	0,9293%	12,9008%
Quantidade de cotas:		3.628.902,5689	Valor da cota (31/12/19):			4,217743

FUNDO BRADESCO FI RF IRF-M1 TP						
Limites de Alocação:	Até 100% - P.L. do R.P.P.S. / Até 15 % - P.L. do F.I.			Segmento: Renda fixa	Índice referência: IRFM-1	
Dispositivo da resolução CMN nº 3922/10 e 4604/17:	Artigo 7º, inciso I, alínea b				Rentabilidade	
Saldo anterior	Aplicações	Resgates	Rendimentos	Saldo final	No mês	No ano
12.907.873,02	-	1.054.438,38	48.324,97	11.901.759,61	0,3956%	6,4780%
Quantidade de cotas:		4.781.790,206	Valor da cota (31/12/19):			2,488976

FUNDO BRADESCO FI REFERENCIADO DI PREMIUM						
Limites de Alocação:	Até 40% - P.L. do R.P.P.S. / Até 15% - P.L. do F.I.			Segmento: Renda fixa	Índice referência: CDI	
Dispositivo da resolução CMN nº 3922/10 e 4604/17:	Artigo 7º, inciso IV, alínea a				Rentabilidade	
Saldo anterior	Aplicações	Resgates	Rendimentos	Saldo final	No mês	No ano
1.381.565,98	-	-	5.066,85	1.386.632,83	0,3667%	5,8327%
Quantidade de cotas:		115.271,7810	Valor da cota (31/12/19):			12,029248

FUNDO BRADESCO INSTITUCIONAL FIC FI RF IMA-B 5						
Limites de Alocação:	Até 40% - P.L. do R.P.P.S. / Até 15% - P.L. do F.I.			Segmento: Renda fixa	Índice referência: IMA-B 5	
Dispositivo da resolução CMN nº 3922/10 e 4604/17:	Artigo 7º, inciso IV, alínea a				Rentabilidade	
Saldo anterior	Aplicações	Resgates	Rendimentos	Saldo final	No mês	No ano
21.372.615,58	1.645.592,26	-	268.385,76	23.286.593,60	1,2290%	12,9233%
Quantidade de cotas:		12.242.721,247	Valor da cota (31/12/19):			1,902077

TOTAL DAS APLICAÇÕES - BANCO BRADESCO S.A.					
DEZEMBRO/19	Saldo Anterior	Aplicações	Resgates	Rendimentos	Saldo Atual
	51.133.359,35	2.343.857,49	1.054.438,38	465.922,18	52.888.700,64

Prefeitura Municipal de Louveira
Secretaria de Administração

CAIXA ECONOMICA FEDERAL (C/C 53-7)

FI BRASIL IMA-B 5 LP

Limites de Alocação:	Até 100% - P.L. do R.P.P.S. / Até 15 % - P.L. do F.I.	Segmento: Renda fixa	Índice referência: IMA-B 5
Dispositivo da resolução CMN nº 3922/10 e 4604/17:	Artigo 7º, inciso I, alínea b		Rentabilidade

Saldo anterior	Aplicações	Resgates	Rendimentos	Saldo final	No mês	No ano
26.254.260,13	756.125,49	-	319.159,74	27.329.545,36	1,2061%	12,8548%
Quantidade de cotas:	9.119.938,146	Valor da cota (31/12/19):				2,996681

FI BRASIL TÍTULOS PÚBLICOS LP

Limites de Alocação:	Até 40% - P.L. do R.P.P.S. / Até 15% - P.L. do F.I.	Segmento: Renda fixa	Índice referência: CDI
Dispositivo da resolução CMN nº 3922/10 e 4604/17:	Artigo 7º, inciso IV, alínea a		Rentabilidade

Saldo anterior	Aplicações	Resgates	Rendimentos	Saldo final	No mês	No ano
20.370.789,11	-	37.132,90	76.466,55	20.410.122,76	0,3758%	5,9134%
Quantidade de cotas:	5.163.332,814	Valor da cota (31/12/19):				3,952897

FI BRASIL IRF-M1 TP RF

Limites de Alocação:	Até 100% - P.L. do R.P.P.S. / Até 15 % - P.L. do F.I.	Segmento: Renda fixa	Índice referência: IRFM-1
Dispositivo da resolução CMN nº 3922/10 e 4604/17:	Artigo 7º, inciso I, alínea b		Rentabilidade

Saldo anterior	Aplicações	Resgates	Rendimentos	Saldo final	No mês	No ano
23.690.934,00	-	85.694,93	95.024,26	23.700.263,33	0,4024%	6,5519%
Quantidade de cotas:	9.399.420,69	Valor da cota (31/12/19):				2,521460

FI BRASIL IDKA IPCA 2A TP RF LP

Limites de Alocação:	Até 100% - P.L. do R.P.P.S. / Até 15 % - P.L. do F.I.	Segmento: Renda fixa	Índice referência: IDKA IPCA 2A
Dispositivo da resolução CMN nº 3922/10 e 4604/17:	Artigo 7º, inciso I, alínea b		Rentabilidade

Saldo anterior	Aplicações	Resgates	Rendimentos	Saldo final	No mês	No ano
17.614.188,41	-	-	193.684,30	17.807.872,71	1,0996%	11,1882%
Quantidade de cotas:	8.025.370,913	Valor da cota (31/12/19):				2,218947

Prefeitura Municipal de Louveira
Secretaria de Administração

FI BRASIL IMA GERAL TP RF LP						
Limites de Alocação:		Até 100% - P.L. do R.P.P.S. Até 15 % - P.L. do F.I.		Segmento Renda fixa	Índice referência IMA-Geral	
Dispositivo da resolução CMN nº 3922/10 e 4604/17:		Artigo 7º, inciso I, alínea b			Rentabilidade	
Saldo anterior	Aplicações	Resgates	Rendimentos	Saldo final	No mês	No ano
14.082.071,84	700.425,56	-	132.960,87	14.915.458,27	0,9048%	12,3291%
Quantidade de cotas:		5.247.014,862	Valor da cota (31/12/19):			2,842656

FIC BRASIL GESTÃO ESTRATÉGICA RF						
Limites de Alocação:		Até 40% - P.L. do R.P.P.S. Até 15% - P.L. do F.I.		Segmento Renda fixa	Índice referência IPCA	
Dispositivo da resolução CMN nº 3922/10 e 4604/17:		Artigo 7º, inciso IV, alínea a			Rentabilidade	
Saldo anterior	Aplicações	Resgates	Rendimentos	Saldo final	No mês	No ano
6.598.909,59	-	-	39.157,55	6.638.067,14	0,5934%	16,4326%
Quantidade de cotas:		4.675.528,1993	Valor da cota (31/12/19):			1,419747

FIC ALOCAÇÃO MACRO MULTIMERCADO LP						
Limites de Alocação:		Até 10% - P.L. do R.P.P.S. Até 5 % - P.L. do F.I.		Segmento Multimercado	Índice referência CDI	
Dispositivo da resolução CMN nº 3922/10 e 4604/17:		Artigo 8º, inciso III			Rentabilidade	
Saldo anterior	Aplicações	Resgates	Rendimentos	Saldo final	No mês	No ano
6.783.196,01	-	-	141.713,10	6.924.909,11	2,0892%	18,0820%
Quantidade de cotas:		2.067.657,3576	Valor da cota (31/12/19):			3,349157

TOTAL DAS APLICAÇÕES - CAIXA ECONÔMICA FEDERAL (C/C 53-7)					
DEZEMBRO/19	Saldo Anterior	Aplicações	Resgates	Rendimentos	Saldo Atual
	115.394.349,09	1.456.551,05	122.827,83	998.166,37	117.726.238,68

Prefeitura Municipal de Louveira
Secretaria de Administração

CAIXA ECONOMICA FEDERAL (C/C 54-5)

FI BRASIL IMA-B 5 LP						
Limites de Alocação:		Até 100% - P.L. do R.P.P.S. Até 15 % - P.L. do F.I.		Segmento Renda fixa	Índice referência IMA-B 5	
Dispositivo da resolução CMN nº 3922/10 e 4604/17:		Artigo 7º, inciso I, alínea b			Rentabilidade	
Saldo anterior	Aplicações	Resgates	Rendimentos	Saldo final	No mês	No ano
7.842.446,08	-	-	94.587,08	7.937.033,16	1,2061%	12,8548%
Quantidade de cotas:		2.648.607,968	Valor da cota (31/12/19):			2,996681

FI BRASIL TÍTULOS PÚBLICOS LP						
Limites de Alocação:		Até 40% - P.L. do R.P.P.S. Até 15% - P.L. do F.I.		Segmento Renda fixa	Índice referência CDI	
Dispositivo da resolução CMN nº 3922/10 e 4604/17:		Artigo 7º, inciso IV, alínea a			Rentabilidade	
Saldo anterior	Aplicações	Resgates	Rendimentos	Saldo final	No mês	No ano
428.643,62	-	101.608,46	1.392,56	328.427,72	0,3758%	5,9134%
Quantidade de cotas:		83.085,321	Valor da cota (31/12/19):			3,952897

FI BRASIL IRF-M1 TP RF						
Limites de Alocação:		Até 100% - P.L. do R.P.P.S. Até 15 % - P.L. do F.I.		Segmento Renda fixa	Índice referência IRFM-1	
Dispositivo da resolução CMN nº 3922/10 e 4604/17:		Artigo 7º, inciso I, alínea b			Rentabilidade	
Saldo anterior	Aplicações	Resgates	Rendimentos	Saldo final	No mês	No ano
9.666.234,78	-	960.708,56	37.071,40	8.742.597,62	0,4024%	6,5519%
Quantidade de cotas:		3.467.275,95	Valor da cota (31/12/19):			2,521460

FI BRASIL IDKA IPCA 2A TP RF LP						
Limites de Alocação:		Até 100% - P.L. do R.P.P.S. Até 15 % - P.L. do F.I.		Segmento Renda fixa	Índice referência IDKA IPCA 2A	
Dispositivo da resolução CMN nº 3922/10 e 4604/17:		Artigo 7º, inciso I, alínea b			Rentabilidade	
Saldo anterior	Aplicações	Resgates	Rendimentos	Saldo final	No mês	No ano
7.104.049,43	-	-	78.115,59	7.182.165,02	1,0996%	11,1882%
Quantidade de cotas:		3.236.744,739	Valor da cota (31/12/19):			2,218947

Prefeitura Municipal de Louveira
Secretaria de Administração

FI BRASIL IMA GERAL TP RF LP						
Limites de Alocação:	Até 100% - P.L. do R.P.P.S. / Até 15 % - P.L. do F.I.			Segmento: Renda fixa	Índice referência: IMA-Geral	
Dispositivo da resolução CMN nº 3922/10 e 4604/17:	Artigo 7º, inciso I, alínea b				Rentabilidade	
Saldo anterior	Aplicações	Resgates	Rendimentos	Saldo final	No mês	No ano
3.690.794,51	-	-	33.394,69	3.724.189,20	0,9048%	12,3291%
Quantidade de cotas:	1.310.108,996	Valor da cota (31/12/19):				2,842656

FIC BRASIL GESTÃO ESTRATÉGICA RF						
Limites de Alocação:	Até 40% - P.L. do R.P.P.S. / Até 15% - P.L. do F.I.			Segmento: Renda fixa	Índice referência: IPCA	
Dispositivo da resolução CMN nº 3922/10 e 4604/17:	Artigo 7º, inciso IV, alínea a				Rentabilidade	
Saldo anterior	Aplicações	Resgates	Rendimentos	Saldo final	No mês	No ano
605.890,40	-	-	3.595,32	609.485,72	0,5934%	16,4326%
Quantidade de cotas:	429.291,780	Valor da cota (31/12/19):				1,419747

FIC ALOCAÇÃO MACRO MULTIMERCADO LP						
Limites de Alocação:	Até 10% - P.L. do R.P.P.S. / Até 5 % - P.L. do F.I.			Segmento: Multimercado	Índice referência: CDI	
Dispositivo da resolução CMN nº 3922/10 e 4604/17:	Artigo 8º, inciso III				Rentabilidade	
Saldo anterior	Aplicações	Resgates	Rendimentos	Saldo final	No mês	No ano
613.247,96	-	-	12.811,84	626.059,80	2,0892%	18,0820%
Quantidade de cotas:	186.930,563	Valor da cota (31/12/19):				3,349157

TOTAL DAS APLICAÇÕES - CAIXA ECONÔMICA FEDERAL (C/C 54-5)					
DEZEMBRO/19	Saldo Anterior	Aplicações	Resgates	Rendimentos	Saldo Atual
	29.951.306,78	-	1.062.317,02	260.968,48	29.149.958,24

TOTAL DAS APLICAÇÕES - CAIXA ECONÔMICA FEDERAL					
DEZEMBRO/19	Saldo Anterior	Aplicações	Resgates	Rendimentos	Saldo Atual
	145.345.655,87	1.456.551,05	1.185.144,85	1.259.134,85	146.876.196,92

Prefeitura Municipal de Louveira
Secretaria de Administração

BANCO ITAÚ S.A.

ITAÚ INFLATION 5 RF FICFI

Limites de Alocação:	Até 100% - P.L. do R.P.P.S. / Até 15 % - P.L. do F.I.	Segmento: Renda fixa	Índice referência: IMA-B 5
Dispositivo da resolução CMN nº 3922/10 e 4604/17:	Artigo 7º, inciso I, alínea b		Rentabilidade

Saldo anterior	Aplicações	Resgates	Rendimentos	Saldo final	No mês	No ano
11.278.944,35	-	-	137.468,04	11.416.412,39	1,2188%	12,8700%
Quantidade de cotas:		350.919,25052	Valor da cota (31/12/19):			32,53288

ITAÚ INSTITUICION RF PRE FIXADO LP FICFI

Limites de Alocação:	Até 100% - P.L. do R.P.P.S. / Até 15 % - P.L. do F.I.	Segmento: Renda fixa	Índice referência: IRFM
Dispositivo da resolução CMN nº 3922/10 e 4604/17:	Artigo 7º, inciso I, alínea b		Rentabilidade

Saldo anterior	Aplicações	Resgates	Rendimentos	Saldo final	No mês	No ano
6.120.495,01	-	-	36.993,67	6.157.488,68	0,6044%	11,7200%
Quantidade de cotas:		202.307,02794	Valor da cota (31/12/19):			30,43636

ITAÚ SOBERANO RF SIMPLES LP FICFI

Limites de Alocação:	Até 40% - P.L. do R.P.P.S. / Até 15% - P.L. do F.I.	Segmento: Renda fixa	Índice referência: CDI
Dispositivo da resolução CMN nº 3922/10 e 4604/17:	Artigo 7º, inciso IV, alínea a		Rentabilidade

Saldo anterior	Aplicações	Resgates	Rendimentos	Saldo final	No mês	No ano
2.856.262,54	-	-	10.383,50	2.866.646,04	0,3635%	5,8100%
Quantidade de cotas:		60.183,7041	Valor da cota (31/12/19):			47,63160

ITAÚ INSTITUCIONAL ALOCAÇÃO DINÂMICA RF FICFI

Limites de Alocação:	Até 40% - P.L. do R.P.P.S. / Até 15% - P.L. do F.I.	Segmento: Renda fixa	Índice referência: IPCA + 6
Dispositivo da resolução CMN nº 3922/10 e 4604/17:	Artigo 7º, inciso IV, alínea a		Rentabilidade

Saldo anterior	Aplicações	Resgates	Rendimentos	Saldo final	No mês	No ano
13.661.629,19	-	-	46.960,78	13.708.589,97	0,3437%	11,9100%
Quantidade de cotas:		782.249,3190	Valor da cota (31/12/19):			17,52458

Prefeitura Municipal de Louveira
Secretaria de Administração

ITAÚ SOBERANO RENDA FIXA IRFM-1 FI						
Limites de Alocação:		Até 100% - P.L. do R.P.P.S. Até 15 % - P.L. do F.I.		Segmento Renda fixa	Índice referência IRFM-1	
Dispositivo da resolução CMN nº 3922/10 e 4604/17: Artigo 7º, inciso I, alínea b					Rentabilidade	
Saldo anterior	Aplicações	Resgates	Rendimentos	Saldo final	No mês	No ano
10.273.162,29	-	-	40.681,34	10.313.843,63	0,3960%	6,5300%
Quantidade de cotas:		316.094,3461	Valor da cota (31/12/19):			32,62900

TOTAL DAS APLICAÇÕES - BANCO ITAÚ S.A.					
DEZEMBRO/19	Saldo Anterior	Aplicações	Resgates	Rendimentos	Saldo Atual
	44.190.493,38	-	-	272.487,33	44.462.980,71

Prefeitura Municipal de Louveira
Secretaria de Administração

RESUMO DAS APLICAÇÕES FINANCEIRAS
MÊS DE DEZEMBRO/19

	Fundo de Investimento		Saldo (R$) 31/12/2019	% do P.L. do R.P.P.S
BANCO DO BRASIL	BB PREVIDENCIÁRIO RF IRF-M1 TP FIC		18.319.596,93	5,7659%
	BB PREVIDENCIÁRIO RF PERFIL FIC		9.978.848,05	3,1408%
	BB PREVIDENCIÁRIO RF IMA GERAL EX-C TP		8.603.989,97	2,7080%
	BB PREVIDENCIÁRIO RF FLUXO FIC		-	0,0000%
	BB PREVIDENCIÁRIO RF IMA-B 5 LP FIC		15.698.814,41	4,9411%
	TOTAL		**52.601.249,36**	**16,5558%**
BRADESCO	FUNDO BRADESCO FI RF MAXI PODER PÚBLICO		1.007.937,28	0,3172%
	FUNDO BRADESCO FI RF IMA-GERAL		15.305.777,32	4,8174%
	FUNDO BRADESCO FI REFERENCIADO DI PREMIUM		1.386.632,83	0,4364%
	FUNDO BRADESCO FI RF IRF-M1 TP		11.901.759,61	3,7460%
	FUNDO BRADESCO INSTITUCIONAL FIC FI RF IMA-B 5		23.286.593,60	7,3293%
	BB PREVIDENCIÁRIO RF IDKA2 TP		10.112.022,64	3,1827%
	BB PREVIDENCIÁRIO RF ALOCAÇÃO ATIVA		10.779.509,38	3,3928%
	TOTAL		**73.780.232,66**	**23,2217%**
CAIXA ECONÔMICA FEDERAL	FI BRASIL IMA-B 5 LP	C/C 53-7	27.329.545,36	8,6018%
	FI BRASIL IMA-B 5 LP	C/C 54-5	7.937.033,16	2,4981%
			35.266.578,52	**11,0999%**
	FI BRASIL TÍTULOS PÚBLICOS LP	C/C 53-7	20.410.122,76	6,4239%
	FI BRASIL TÍTULOS PÚBLICOS LP	C/C 54-5	328.427,72	0,1034%
			20.738.550,48	**6,5273%**
	FI BRASIL IRF-M1 TP RF	C/C 53-7	23.700.263,33	7,4595%
	FI BRASIL IRF-M1 TP RF	C/C 54-5	8.742.597,62	2,7517%
			32.442.860,95	**10,2111%**
	FI BRASIL IDKA IPCA 2A TP RF LP	C/C 53-7	17.807.872,71	5,6049%
	FI BRASIL IDKA IPCA 2A TP RF LP	C/C 54-5	7.182.165,02	2,2605%
			24.990.037,73	**7,8654%**
	FI BRASIL IMA GERAL TP RF LP	C/C 53-7	14.915.458,27	4,6945%
	FI BRASIL IMA GERAL TP RF LP	C/C 54-5	3.724.189,20	1,1722%
			18.639.647,47	**5,8667%**
	FIC BRASIL GESTÃO ESTRATÉGICA RF	C/C 53-7	6.638.067,14	2,0893%
	FIC BRASIL GESTÃO ESTRATÉGICA RF	C/C 54-5	609.485,72	0,1918%
			7.247.552,86	**2,2811%**
	FIC ALOCAÇÃO MACRO MULTIMERCADO LP	C/C 53-7	6.924.909,11	2,1796%
	FIC ALOCAÇÃO MACRO MULTIMERCADO LP	C/C 54-5	626.059,80	0,1970%
			7.550.968,91	**2,3766%**
	TOTAL		**146.876.196,92**	**46,2281%**
BANCO ITAÚ	ITAÚ INFLATION 5 RF FICFI		11.416.412,39	3,5932%
	ITAÚ INSTITUICION RF PRE FIXADO LP FICFI		6.157.488,68	1,9380%
	ITAÚ SOBERANO RF SIMPLES LP FICFI		2.866.646,04	0,9023%
	ITAÚ INSTITUCIONAL ALOCAÇÃO DINÂMICA RF FICFI		13.708.589,97	4,3147%
	ITAÚ SOBERANO RENDA FIXA IRFM-1 FI		10.313.843,63	3,2462%
	TOTAL		**44.462.980,71**	**13,9944%**
TOTAL			**317.720.659,65**	**100,0000%**

Prefeitura Municipal de Louveira
Secretaria de Administração

TOTALIZAÇÃO DAS APLICAÇÕES E DISPONIBILIDADES FINANCEIRAS - F.P.M.L. EM 31 DE DEZEMBRO DE 2019				
Instituição Financeira		Disponível em Conta Corrente	Investimentos e Aplicações	Total Geral Disponibilidades Financeiras
BANCO DO BRASIL		-	52.601.249,36	52.601.249,36
BRADESCO		20,00	73.780.232,66	73.780.252,66
CAIXA ECONÔMICA FEDERAL	C/C nº 53-7	-	117.726.238,68	117.726.238,68
	C/C nº 54-5	-	29.149.958,24	29.149.958,24
	TOTAL			146.876.196,92
BANCO ITAÚ		-	44.462.980,71	44.462.980,71
TOTAL		20,00	317.720.659,65	317.720.679,65

Prefeitura Municipal de Louveira

Secretaria de Administração

FUNDO DE PREVIDÊNCIA DO MUNICÍPIO DE LOUVEIRA - F.P.M.L.

ENQUADRAMENTO - RESOLUÇÃO C.M.N. Nº 3.922/10 E 4.604/17

MÊS DE DEZEMBRO/19

INSTITUIÇÃO FINANCEIRA	FUNDO DE INVESTIMENTO	P.L. DO FUNDO DE INVESTIMENTO 31/12/2019	SEGMENTO	REFERÊNCIA	FUNDAMENTO LEGAL - RESOLUÇÕES CMN 3.922/10 E 4604/17	VALOR DA COTA 31/12/2019	QUANTIDADE DE COTAS	SALDO ATUAL 31/12/2019
BANCO DO BRASIL	BB PREVIDENCIÁRIO RF IRF-M1 TP FIC	7.033.827.032,81	Renda fixa	IRFM-1	Artigo 7º, inciso I, alínea b	2,63379	6.955.605,47	18.319.596,93
	BB PREVIDENCIÁRIO RF PERFIL FIC	2.851.366.973,39	Renda fixa	CDI	Artigo 7º, inciso IV, alínea a	2,24783	4.439.320,68	9.978.848,05
	BB PREVIDENCIÁRIO RF IMA GERAL EX-C TP	698.029.262,51	Renda fixa	IMA-Geral	Artigo 7º, inciso I, alínea b	2,21046	3.892.393,07	8.603.989,97
	BB PREVIDENCIÁRIO RF IMA-B 5 LP FIC	4.389.106.279,05	Renda fixa	IMA-B 5	Artigo 7º, inciso I, alínea b	19,15495	819.569,47	15.698.814,41
	BB PREVIDENCIÁRIO RF FLUXO FIC	1.433.610.134,03	Renda fixa	CDI	Artigo 7º, inciso IV, alínea a	2,08001	-	-
	BB PREVIDENCIÁRIO RF IDKA2 TP	7.688.780.054,14	Renda fixa	IDKA IPCA 2A	Artigo 7º, inciso I, alínea b	2,67920	3.774.269,21	10.112.022,64
	BB PREVIDENCIÁRIO RF ALOCAÇÃO ATIVA	9.800.245.404,11	Renda fixa	IMA-Geral	Artigo 7º, inciso I, alínea b	1,45385	7.414.442,25	10.779.509,38
	SALDO EM CONTA CORRENTE							-
BRADESCO	FUNDO BRADESCO FI RF MAXI PODER PÚBLICO	236.654.276,91	Renda fixa	CDI	Artigo 7º, inciso IV, alínea a	3,36479	299.554,12	1.007.937,28
	FUNDO BRADESCO FI RF IMA-GERAL	933.201.549,70	Renda fixa	IMA-Geral	Artigo 7º, inciso IV, alínea a	4,21774	3.628.902,57	15.305.777,32
	FUNDO BRADESCO INSTITUCIONAL FIC FI RF IMA-B 5	834.237.998,50	Renda fixa	IMA-B 5	Artigo 7º, inciso IV, alínea a	1,90208	12.242.721,25	23.286.593,60
	FUNDO BRADESCO FI RF IRF-M1 TP	739.650.976,36	Renda fixa	IRFM-1	Artigo 7º, inciso I, alínea b	2,48898	4.781.790,21	11.901.759,61
	FUNDO BRADESCO FI REFERENCIADO DI PREMIUM	4.945.222.995,17	Renda fixa	CDI	Artigo 7º, inciso IV, alínea a	12,02925	115.271,78	1.386.632,83
	SALDO EM CONTA CORRENTE							20,00
CAIXA ECONÔMICA FEDERAL	FI BRASIL IMA-B 5 LP	9.819.854.122,58	Renda fixa	IMA-B 5	Artigo 7º, inciso I, alínea b	2,99668	11.768.546,11	35.266.578,52
	FI BRASIL IRF-M1 TP RF	10.910.469.036,62	Renda fixa	IRFM-1	Artigo 7º, inciso I, alínea b	2,52146	12.866.696,64	32.442.860,95
	FI BRASIL TÍTULOS PÚBLICOS LP	3.186.970.307,05	Renda fixa	CDI	Artigo 7º, inciso IV, alínea a	3,95290	5.246.418,13	20.738.550,48
	FI BRASIL IDKA IPCA 2A TP RF LP	8.750.821.084,96	Renda fixa	IDKA IPCA 2A	Artigo 7º, inciso I, alínea b	2,21895	11.262.115,65	24.990.037,73
	FI BRASIL IMA GERAL TP RF LP	1.431.995.533,36	Renda fixa	IMA-Geral	Artigo 7º, inciso I, alínea b	2,84266	6.557.123,86	18.639.647,47
	FIC BRASIL GESTÃO ESTRATÉGICA RF	9.818.666.120,10	Renda fixa	IPCA	Artigo 7º, inciso IV, alínea a	1,41975	5.104.819,98	7.247.552,86
	FIC ALOCAÇÃO MACRO MULTIMERCADO LP	6.549.214.461,54	Multimercado	CDI	Artigo 8º, inciso III	3,34916	2.254.587,92	7.550.968,91
	SALDO EM CONTA CORRENTE							-
BANCO ITAÚ	ITAÚ INFLATION 5 RF FICFI	1.679.643.524,98	Renda fixa	IMA-B 5	Artigo 7º, inciso I, alínea b	32,53288	350.919,25	11.416.412,39
	ITAÚ INSTITUICION RF PRE FIXADO LP FICFI	172.652.362,45	Renda fixa	IRFM	Artigo 7º, inciso I, alínea b	30,43636	202.307,03	6.157.488,68
	ITAÚ SOBERANO RF SIMPLES LP FICFI	13.085.747.310,25	Renda fixa	CDI	Artigo 7º, inciso IV, alínea a	47,63160	60.183,70	2.866.646,04
	ITAÚ INSTITUCIONAL ALOCAÇÃO DINÂMICA RF FICFI	5.156.074.278,85	Renda fixa	IPCA + 6	Artigo 7º, inciso IV, alínea a	17,52458	782.249,32	13.708.589,97
	ITAÚ SOBERANO RENDA FIXA IRFM-1 FI	191.734.618,79	Renda fixa	IRFM-1	Artigo 7º, inciso I, alínea b	32,62900	316.094,35	10.313.843,63
	SALDO EM CONTA CORRENTE							-

PATRIMÔNIO LÍQUIDO INVESTIDO (R$)	31/12/2019	**317.720.659,65**
TOTAL - DISPONIBILIDADES FINANCEIRAS	31/12/2019	**317.720.679,65**

12

Prefeitura Municipal de Louveira

Secretaria de Administração

FUNDO DE PREVIDÊNCIA DO MUNICÍPIO DE LOUVEIRA - F.P.M.L.

LIMITES DE ALOCAÇÃO DOS INVESTIMENTOS DO FUNDO DE PREVIDÊNCIA DO MUNICÍPIO DE LOUVEIRA - F.P.M.L.
RESOLUÇOES C.M.N. Nº 3.922/10 E 4.604/17
MÊS DE DEZEMBRO/19

ARTIGO 7º, INCISO I, ALINEA "B"			
Alocação:	Até 100% do Patrimônio Líquido (PL) do R.P.P.S.		
	Até 15% do Patrimônio Líquido (PL) do Fundo de Investimento (FI)		
Fundo de Investimento	**Saldo**	**% do PL do RPPS**	**% do PL do FI**
BB PREVIDENCIARIO RF IRF-M1 TP FIC	18.319.596,93	5,765945	0,260450
BB PREVIDENCIARIO RF IMA GERAL EX-C TP	8.603.989,97	2,708036	1,232612
BB PREVIDENCIARIO RF IMA-B 5 LP FIC	15.698.814,41	4,941074	0,357677
BB PREVIDENCIARIO RF IDKA2 TP	10.112.022,64	3,182677	0,705354
BB PREVIDENCIARIO RF ALOCAÇAO ATIVA	10.779.509,38	3,392763	0,140198
FUNDO BRADESCO FI RF IRF-M1 TP	11.901.759,61	3,745982	1,609105
FI BRASIL IMA-B 5 LP	35.266.578,52	11,099869	0,359135
FI BRASIL IRF-M1 TP RF	32.442.860,95	10,211127	0,297355
FI BRASIL IDKA IPCA 2A TP RF LP	24.990.037,73	7,865412	0,285574
FI BRASIL IMA GERAL TP RF LP	18.639.647,47	5,866678	1,301655
ITAU INFLATION 5 RF FICFI	11.416.412,39	3,593223	0,679693
ITAU INSTITUICION RF PRE FIXADO LP FICFI	6.157.488,68	1,938020	3,566409
ITAU SOBERANO RENDA FIXA IRFM-1 FI	10.313.843,63	3,246199	5,379229
TOTAL	**214.642.562,31**	**67,557005**	

ARTIGO 7º, INCISO IV, ALÍNEA "A"			
Alocação:	Até 40% do Patrimônio Líquido (PL) do R.P.P.S.		
	Até 15% do Patrimônio Líquido (PL) do Fundo de Investimento (FI)		
Fundo de Investimento	**Saldo**	**% do PL do RPPS**	**% do PL do FI**
BB PREVIDENCIARIO RF PERFIL FIC	9.978.848,05	3,140761	0,349967
BB PREVIDENCIARIO RF FLUXO FIC	-	-	-
FUNDO BRADESCO FI RF MAXI PODER PUBLICO	1.007.937,28	0,317240	0,425911
FUNDO BRADESCO FI REFERENCIADO DI PREMIUM	1.386.632,83	0,436431	0,028040
FUNDO BRADESCO FI RF IMA-GERAL	15.305.777,32	4,817369	1,640136
FUNDO BRADESCO INSTITUCIONAL FIC FI RF IMA-B 5	23.286.593,60	7,329266	2,791361
FI BRASIL TITULOS PUBLICOS LP	20.738.550,48	6,527291	0,650729
FIC BRASIL GESTAO ESTRATEGICA RF	7.247.552,86	2,281108	0,073814
ITAU INSTITUCIONAL ALOCAÇAO DINAMICA RF FICFI	13.708.589,97	4,314667	0,265873
ITAU SOBERANO RF SIMPLES LP FICFI	2.866.646,04	0,902254	0,021907
TOTAL	**95.527.128,43**	**30,06639**	

Prefeitura Municipal de Louveira

Secretaria de Administração

ARTIGO 8º, INCISO III			
Alocação:	Até 10% do Patrimônio Líquido (PL) do R.P.P.S.		
	Até 5% do Patrimônio Líquido (PL) do Fundo de Investimento (FI)		
Fundo de Investimento	**Saldo**	**% do PL do RPPS**	**% do PL do FI**
FIC ALOCAÇAO MACRO MULTIMERCADO LP	7.550.968,91	2,376606	0,115295795
TOTAL	**7.550.968,91**	**2,376606**	

	TOTAL ALOCADO (R$)	% do PL do RPPS
ARTIGO 7º, INCISO I, ALINEA "B"	214.642.562,31	67,5570
ARTIGO 7º, INCISO IV, ALINEA "A"	95.527.128,43	30,0664
ARTIGO 8º, INCISO III	7.550.968,91	2,3766
TOTAL	**317.720.659,65**	**100,00000**

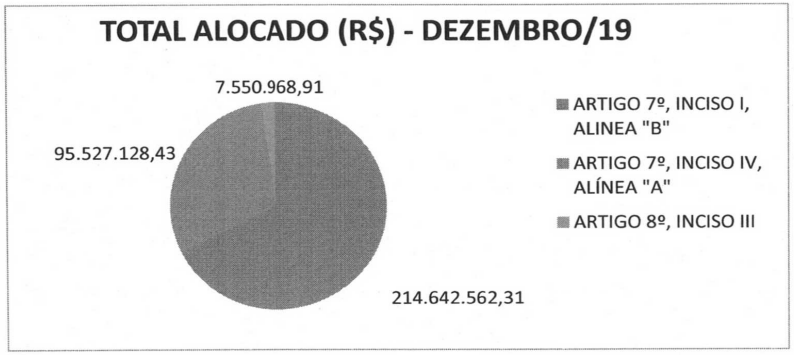

Nota explicativa: Os investimentos financeiros do Fundo de Previdência do Município de Louveira - F.P.M.L. estão devidamente enquadrados na Resolução C.M.N. nº 3.922/10, que dispões sobre as aplicações dos recursos dos R.P.P.S.:

DEZEMBRO/2019

INVESTIMENTOS (BASE LEGAL)	LIMITE LEGAL	% ALOCADO PELO F.P.M.L.
Fundos de Investimento - Títulos Públicos (artigo 7º, inciso I, alínea b)	Até 100%	67,5570%
Fundos de Investimento - Renda Fixa (artigo 7º, inciso IV, alínea a)	Até 40%	30,0664%
Fundos de Investimento - Multimercado (artigo 8º, inciso III)	Até 10%	2,3766%

Prefeitura Municipal de Louveira

Secretaria de Administração

COMPARATIVOS DE RENTABILIDADES, ÍNDICES E INDICADORES

MÊS DE DEZEMBRO/19

RENTABILIDADE DA CARTEIRA DO F.P.M.L. X ÍNDICES DE RENTABILIDADE											
		ÍNDICES DE RENTABILIDADE									
Mês / Ano	Carteira F.P.M.L.	Poupança	CDI	IBOVESPA	IMA Geral	IMA B	IMA B-5	IMA B-5+	IRFM	IRFM-1	IDKA IPCA 2A
Janeiro/19	1,09%	0,37%	0,54%	10,82%	1,91%	4,37%	1,54%	6,61%	1,39%	0,58%	1,28%
Fevereiro/19	0,54%	0,37%	0,49%	-1,86%	0,48%	0,55%	0,55%	0,55%	0,29%	0,47%	0,53%
Março/19	0,61%	0,37%	0,47%	-0,18%	0,56%	0,58%	0,78%	0,43%	0,59%	0,47%	0,66%
Abril/19	0,77%	0,37%	0,52%	0,98%	0,86%	1,51%	1,11%	1,79%	0,61%	0,50%	1,03%
Maio/19	1,07%	0,37%	0,54%	0,70%	1,84%	3,66%	1,39%	5,20%	1,77%	0,68%	1,37%
Junho/19	1,12%	0,37%	0,47%	4,06%	2,00%	3,73%	1,72%	5,06%	2,16%	0,58%	1,23%
Julho/19	0,89%	0,37%	0,57%	0,84%	0,97%	1,29%	0,97%	1,51%	1,09%	0,72%	1,02%
Agosto/19	0,48%	0,37%	0,50%	-0,67%	0,16%	-0,40%	0,04%	-0,77%	0,26%	0,53%	0,10%
Setembro/19	1,15%	0,34%	0,47%	3,57%	1,46%	2,86%	1,74%	3,73%	1,44%	0,64%	1,60%
Outubro/19	1,15%	0,34%	0,48%	2,36%	1,72%	3,36%	1,65%	4,67%	1,70%	0,62%	1,23%
Novembro/19	-0,01%	0,32%	0,38%	0,95%	-0,71%	-2,45%	-0,28%	-4,07%	-0,46%	0,33%	0,01%
Dezembro/19	1,10%	0,29%	0,38%	6,85%	0,90%	2,01%	1,24%	2,60%	0,62%	0,42%	1,20%
No ano (2019)	**10,42%**	**4,35%**	**5,97%**	**31,58%**	**12,82%**	**22,95%**	**13,15%**	**30,37%**	**12,03%**	**6,76%**	**11,84%**
Últimos 12 meses	**10,42%**	**4,35%**	**5,97%**	**31,58%**	**12,82%**	**22,95%**	**13,15%**	**30,37%**	**12,03%**	**6,76%**	**11,84%**

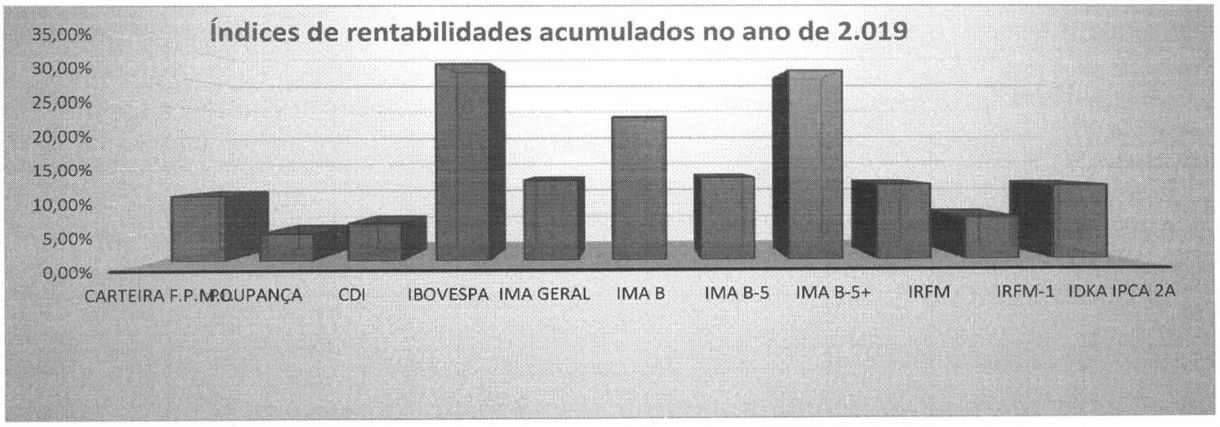

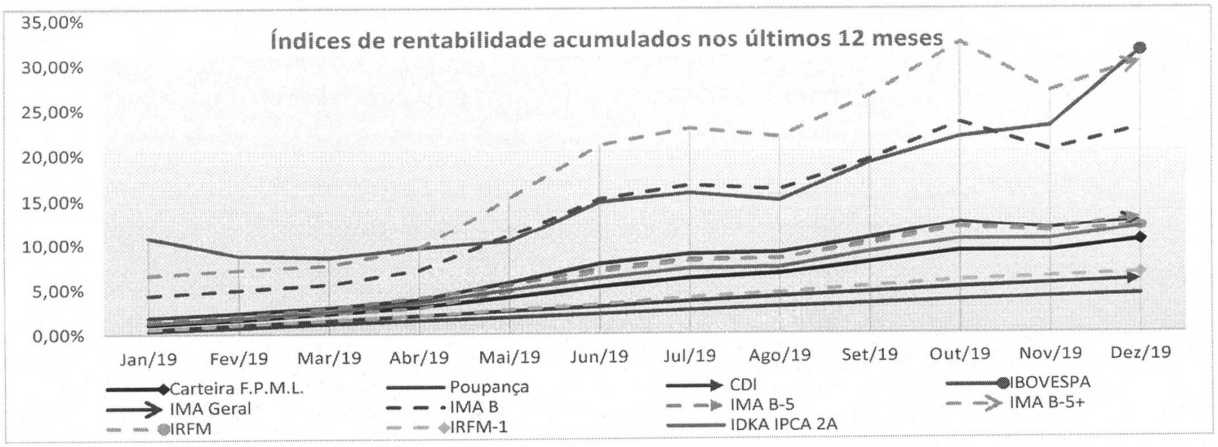

Prefeitura Municipal de Louveira

Secretaria de Administração

RENTABILIDADE DA CARTEIRA x ÍNDICES DE PREÇO DE MERCADO					
Mês / Ano	Carteira F.P.M.L.	ÍNDICES DE PREÇO DE MERCADO			
		IPCA / IBGE	INPC / IBGE	IGP-M / FGV	IPC / FIPE
Janeiro/2019	1,09%	0,32%	0,36%	0,01%	0,58%
Fevereiro/2019	0,54%	0,43%	0,54%	0,88%	0,54%
Março/2019	0,61%	0,75%	0,77%	1,26%	0,51%
Abril/2019	0,77%	0,57%	0,60%	0,92%	0,29%
Maio/2019	1,07%	0,13%	0,15%	0,45%	-0,02%
Junho/2019	1,12%	0,01%	0,01%	0,80%	0,15%
Julho/2019	0,89%	0,19%	0,10%	0,40%	0,14%
Agosto/2019	0,48%	0,11%	0,12%	-0,67%	0,33%
Setembro/2019	1,15%	-0,04%	-0,05%	-0,01%	0,00%
Outubro/2019	1,15%	0,10%	0,04%	0,68%	0,16%
Novembro/2019	-0,01%	0,51%	0,54%	0,30%	0,68%
Dezembro/2019	1,10%	1,15%	1,22%	2,09%	0,94%
No ano (2019)	**10,42%**	**4,31%**	**4,48%**	**7,32%**	**4,38%**
Últimos 12 meses	**10,42%**	**4,31%**	**4,48%**	**7,32%**	**4,38%**

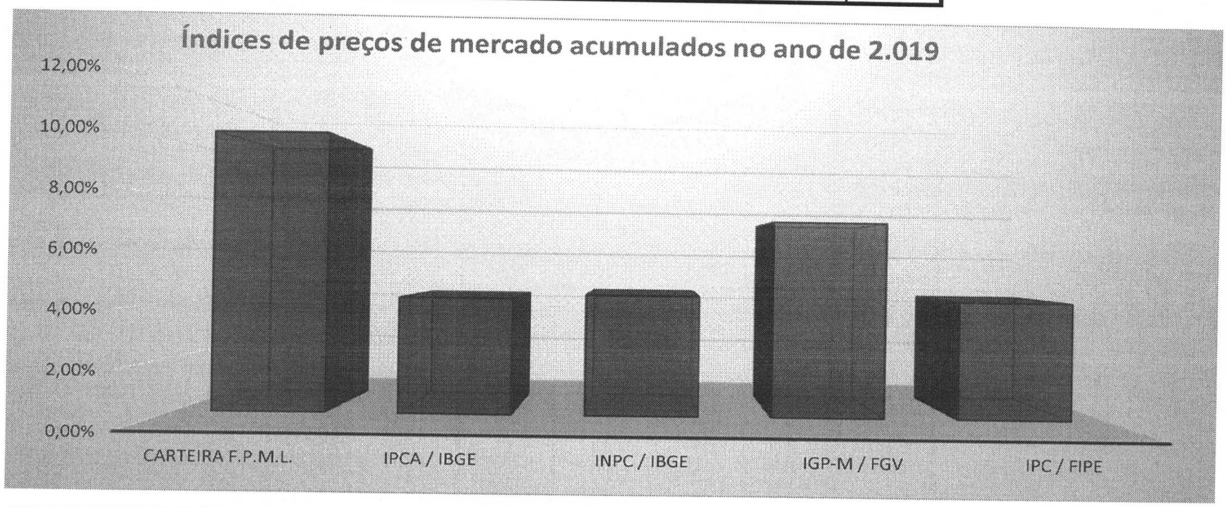

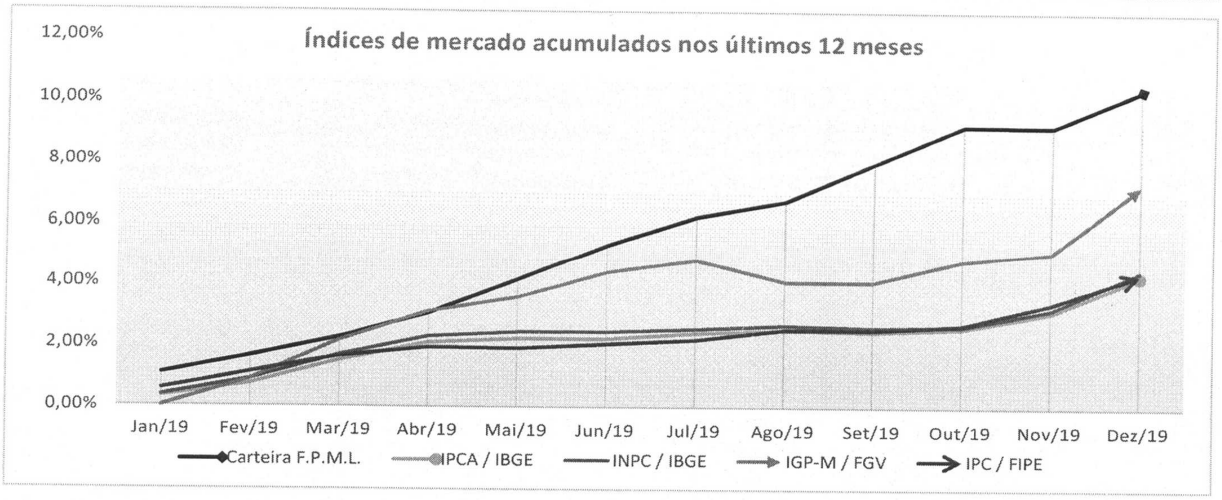

16

Prefeitura Municipal de Louveira

Secretaria de Administração

RENTABILIDADE DA CARTEIRA X META ATUARIAL			
Mês / Ano	Carteira F.P.M.L.	METAS ATUARIAIS IPCA + 6%	METAS ATUARIAIS INPC + 6%
Janeiro/19	1,09%	0,82%	0,86%
Fevereiro/19	0,54%	0,93%	1,04%
Março/19	0,61%	1,25%	1,27%
Abril/19	0,77%	1,07%	1,10%
Maio/19	1,07%	0,63%	0,65%
Junho/19	1,12%	0,51%	0,51%
Julho/19	0,89%	0,69%	0,60%
Agosto/19	0,48%	0,61%	0,62%
Setembro/19	1,15%	0,46%	0,45%
Outubro/19	1,15%	0,60%	0,54%
Novembro/19	-0,01%	1,01%	1,04%
Dezembro/19	1,10%	1,65%	1,72%
No ano (2019)	**10,42%**	**10,31%**	**10,48%**
Últimos 12 meses	**10,42%**	**10,31%**	**10,48%**

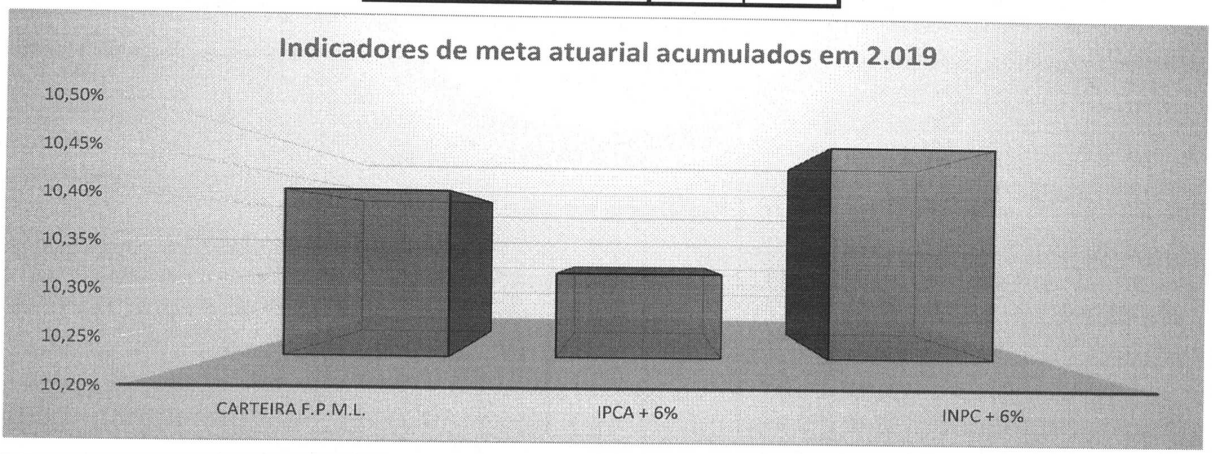

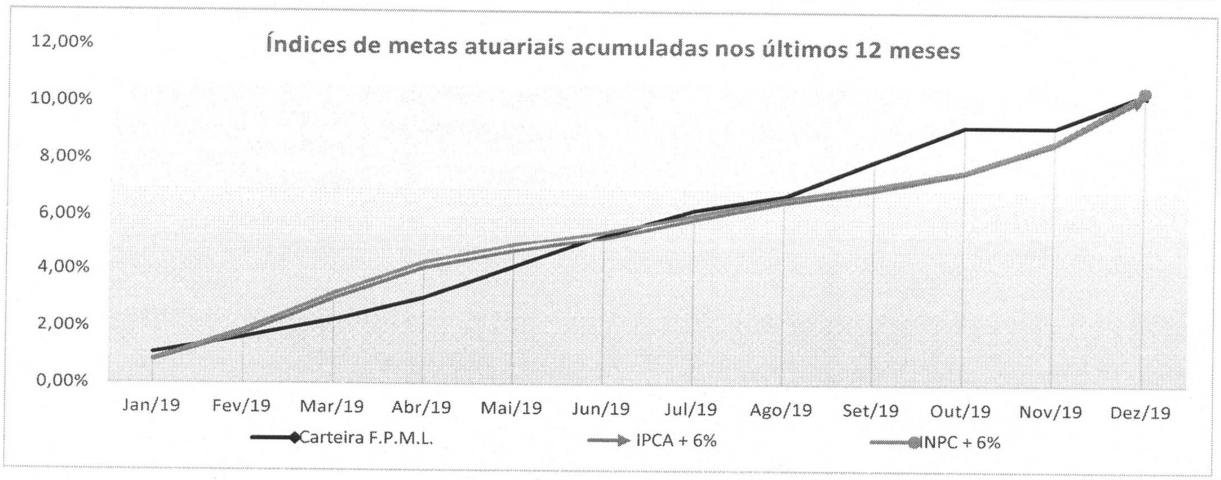

Prefeitura Municipal de Louveira
Secretaria de Administração

COMPARATIVO DE DESEMPENHO - 2.019					
RENTABILIDADE DA CARTEIRA DO FPML X META ATUARIAL					
Mês	**Rent. Carteira Fundo (%)**	**Indicativos de Meta Atuarial**			
		IPCA + 6% a.a.	**% da Meta Atuarial**	**INPC + 6% a.a**	**% da Meta Atuarial**
Janeiro/18	1,09%	0,82%	132,67%	0,86%	126,50%
Fevereiro/18	0,54%	0,93%	58,46%	1,04%	52,28%
Março/18	0,61%	1,25%	48,50%	1,27%	47,73%
Abril/18	0,77%	1,07%	72,18%	1,10%	70,21%
Maio/18	1,07%	0,63%	169,83%	0,65%	164,60%
Junho/18	1,12%	0,51%	219,69%	0,51%	219,69%
Julho/18	0,89%	0,69%	128,80%	0,60%	148,12%
Agosto/18	0,48%	0,61%	79,44%	0,62%	78,16%
Setembro/18	1,15%	0,46%	250,15%	0,45%	255,71%
Outubro/18	1,15%	0,60%	191,20%	0,54%	212,44%
Novembro/18	-0,01%	1,01%	-	1,04%	-
Dezembro/18	1,10%	1,65%	66,50%	1,72%	63,80%
Total	**10,42%**	**10,31%**	101,05%	**10,48%**	99,41%

COMPARATIVO DE DESEMPENHO - ÚLTIMOS 12 MESES					
RENTABILIDADE DA CARTEIRA DO FPML X META ATUARIAL					
Mês	**Rent. Carteira Fundo (%)**	**Indicativos de Meta Atuarial**			
		IPCA + 6% a.a.	**% da Meta Atuarial**	**INPC + 6% a.a**	**% da Meta Atuarial**
Janeiro/19	1,09%	0,82%	132,67%	0,86%	126,50%
Fevereiro/19	0,54%	0,93%	58,46%	1,04%	52,28%
Março/19	0,61%	1,25%	48,50%	1,27%	47,73%
Abril/19	0,77%	1,07%	72,18%	1,10%	70,21%
Maio/19	1,07%	0,63%	169,83%	0,65%	164,60%
Junho/19	1,12%	0,51%	219,69%	0,51%	219,69%
Julho/19	0,89%	0,69%	128,80%	0,60%	148,12%
Agosto/19	0,48%	0,61%	79,44%	0,62%	78,16%
Setembro/19	1,15%	0,46%	250,15%	0,45%	255,71%
Outubro/19	1,15%	0,60%	191,20%	0,54%	212,44%
Novembro/19	-0,01%	1,01%	-	1,04%	-
Dezembro/19	1,10%	1,65%	66,50%	1,72%	63,80%
Total	**10,42%**	**10,31%**	101,05%	**10,48%**	99,41%

Prefeitura Municipal de Louveira

Secretaria de Administração

DEMONSTRATIVO DE EVOLUÇÃO PATRIMONIAL - F.P.M.L.

EVOLUÇÃO PATRIMONIAL MENSAL	
MÊS	SALDO NO MÊS (R$)
JANEIRO/19	284.487.889,41
FEVEREIRO/19	286.826.806,68
MARÇO/19	289.350.811,69
ABRIL/19	292.335.273,77
MAIO/19	296.076.714,46
JUNHO/19	300.046.375,76
JULHO/19	303.299.163,88
AGOSTO/19	305.229.955,13
SETEMBRO/19	308.997.838,40
OUTUBRO/19	312.748.925,87
NOVEMBRO/19	313.575.800,55
DEZEMBRO/19	317.720.679,65

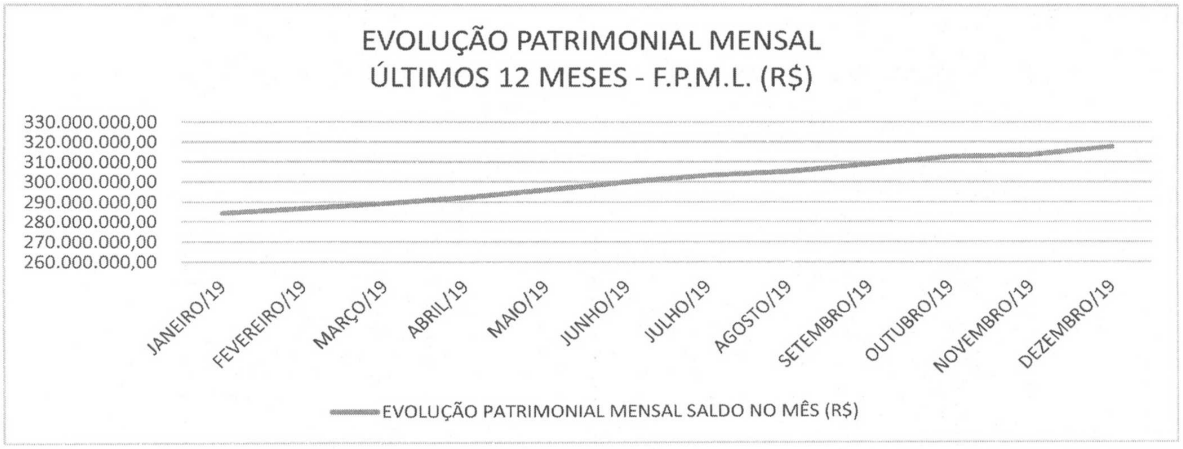

EVOLUÇÃO PATRIMONIAL ANUAL	
EXERCÍCIO	SALDO NO FINAL DO EXERCÍCIO (R$)
2.015	158.265.020,27
2.016	202.397.525,67
2.017	244.549.633,38
2.018	280.133.710,65
2.019(*)	317.720.679,65

(*) O saldo do exercício de 2.019, refere-se ao mês de Dezembro/19.

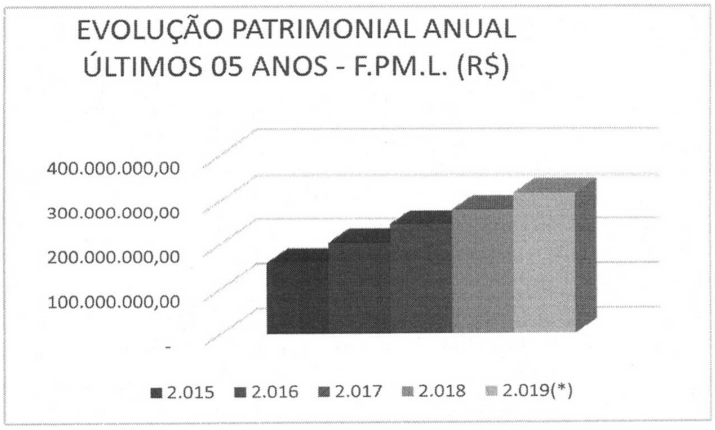

Prefeitura Municipal de Louveira
Secretaria de Administração

SALDO DAS APLICAÇÕES - F.P.M.L. MÊS DE DEZEMBRO/19					
Instituição Financeira	Saldo Anterior (29/11/19)	Aplicações	Resgates	Rendimentos	Saldo Atual (31/12/19)
BANCO DO BRASIL	72.906.291,95	2.086,24	2.086,24	586.489,43	73.492.781,38
BRADESCO	51.133.359,35	2.343.857,49	1.054.438,38	465.922,18	52.888.700,64
C.E.F.	145.345.655,87	1.456.551,05	1.185.144,85	1.259.134,85	146.876.196,92
BANCO ITAÚ	44.190.493,38	-	-	272.487,33	44.462.980,71
TOTAL	313.575.800,55	3.802.494,78	2.241.669,47	2.584.033,79	317.720.659,65

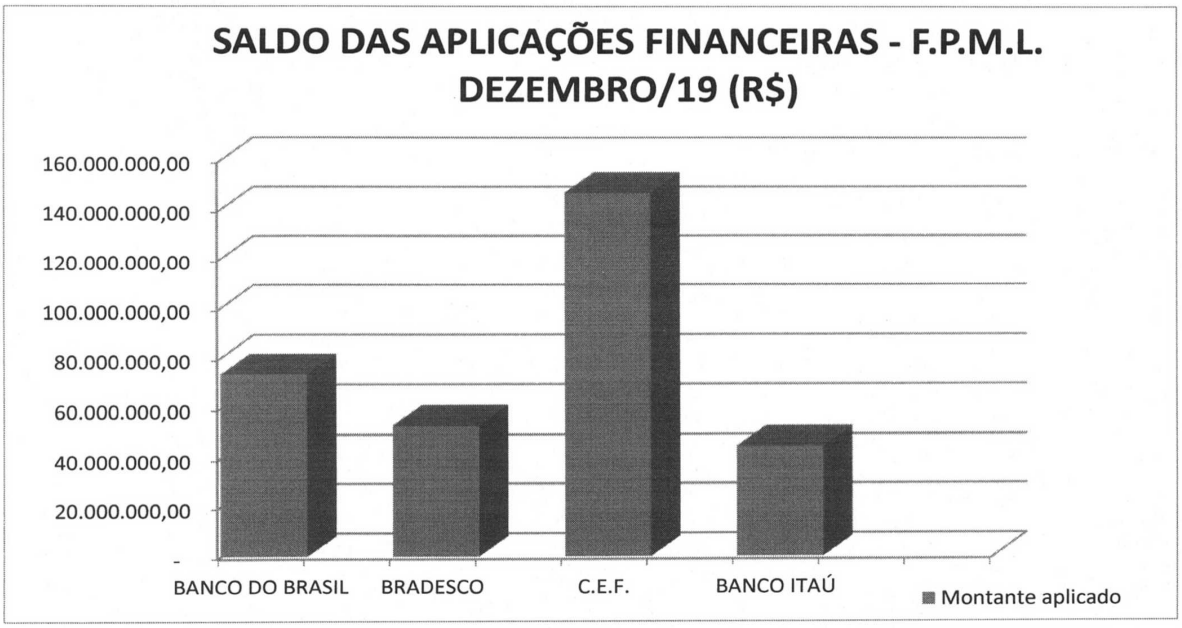

Louveira, 29 de janeiro de 2.020

Rita Celeste Dias Chamani
Presidente do Comitê de Investimentos

João André Bonamigo
Membro

Cláudio Aparecido de Alvarenga
Membro

João Niero
Membro

Vanda Costa Estabile
Membro

Eva Elizabete de Melo
Membro

20

Prefeitura Municipal de Louveira
Secretaria de Administração

FUNDO DE PREVIDENCIA DO MUNICIPIO DE LOUVEIRA

RELATÓRIO SEMESTRAL DE ANÁLISE DAS RENTABILIDADES FINANCEIRAS
PERÍODO: JULHO/19 À DEZEMBRO/19

BANCO DO BRASIL S/A			
GRUPO PREVIDENCIÁRIO			
Ag.:	2254-3	**Conta:**	2209-8
Fundo:	BB Previdenciário RF IRF-M1 TP FIC		
Segmento:	Renda Fixa	**Benchmark:**	IRF-M 1
Fund. Legal:	Artigo 7º, inciso I, alínea b - Res. 3.992/10		

Mês	Rent. Fundo (%)	IRF-M 1	% do Benchmark
Jul/19	0,70%	0,72%	97,22%
Ago/19	0,52%	0,55%	94,55%
Set/19	0,62%	0,64%	96,88%
Out/19	0,60%	0,62%	96,77%
Nov/19	0,31%	0,33%	93,94%
Dez/19	0,40%	0,42%	95,24%
Total	**3,19%**	**3,32%**	**95,98%**

BANCO DO BRASIL S/A			
GRUPO PREVIDENCIÁRIO			
Ag.:	2254-3	**Conta:**	2209-8
Fundo:	BB Previdenciário RF Perfil FIC		
Segmento:	Renda Fixa	**Benchmark:**	CDI
Fund. Legal:	Artigo 7º, inciso IV - Res. 3.992/10		

Mês	Rent. Fundo (%)	CDI	% do Benchmark
Jul/19	0,55%	0,57%	96,71%
Ago/19	0,49%	0,50%	98,22%
Set/19	0,45%	0,46%	97,16%
Out/19	0,44%	0,48%	91,35%
Nov/19	0,34%	0,38%	89,83%
Dez/19	0,35%	0,37%	94,42%
Total	**2,65%**	**2,79%**	**94,87%**

BANCO DO BRASIL S/A			
GRUPO PREVIDENCIÁRIO			
Ag.:	2254-3	**Conta:**	2209-8
Fundo:	BB Previdenciário RF IMA Geral EX-C TP		
Segmento:	Renda Fixa	**Benchmark:**	IMA-Geral EX-C
Fund. Legal:	Artigo 7º, inciso I, alínea b - Res. 3.992/10		

Mês	Rent. Fundo (%)	IMA-Geral EX-C	% do Benchmark
Jul/19	0,94%	0,95%	98,95%
Ago/19	0,14%	0,17%	82,35%
Set/19	1,44%	1,46%	98,63%
Out/19	1,69%	1,69%	100,00%
Nov/19	-0,72%	-0,70%	-
Dez/19	0,89%	0,91%	97,80%
Total	**4,44%**	**4,54%**	**97,71%**

BANCO DO BRASIL S/A			
GRUPO PREVIDENCIÁRIO			
Ag.:	2254-3	**Conta:**	2209-8
Fundo:	BB Previdenciário RF IMA-B 5 LP FIC		
Segmento:	Renda Fixa	**Benchmark:**	IMA-B 5
Fund. Legal:	Artigo 7º, inciso III - Res. 3.992/10		

Mês	Rent. Fundo (%)	IMA-B 5	% do Benchmark
Jul/19	0,97%	0,97%	99,15%
Ago/19	0,03%	0,05%	68,50%
Set/19	1,72%	1,74%	98,90%
Out/19	1,64%	1,65%	99,35%
Nov/19	-0,31%	-0,28%	-
Dez/19	1,19%	1,24%	96,69%
Total	**5,34%**	**5,47%**	**97,52%**

BANCO DO BRASIL S/A			
GRUPO PREVIDENCIÁRIO			
Ag.:	2254-3	**Conta:**	2209-8
Fundo:	BB Previdenciário RF IDKA2 TP		
Segmento:	Renda Fixa	**Benchmark:**	IDKA IPCA 2A
Fund. Legal:	Artigo 7º, inciso I, alínea b - Res. 3.992/10		

Mês	Rent. Fundo (%)	IDKA IPCA 2A	% do Benchmark
Jul/19	0,98%	1,02%	96,53%
Ago/19	0,05%	0,08%	61,46%
Set/19	1,41%	1,60%	88,54%
Out/19	1,24%	1,23%	100,64%
Nov/19	0,21%	0,01%	1445,43%
Dez/19	1,15%	1,20%	95,81%
Total	**5,14%**	**5,24%**	**98,06%**

BANCO DO BRASIL S/A			
GRUPO PREVIDENCIÁRIO			
Ag.:	2254-3	**Conta:**	2209-8
Fundo:	BB Previdenciário RF Alocação Ativa		
Segmento:	Renda Fixa	**Benchmark:**	IMA-Geral
Fund. Legal:	Artigo 7º, inciso I, alínea b - Res. 3.992/10		

Mês	Rent. Fundo (%)	IMA-Geral EX-C	% do Benchmark
Jul/19	1,02%	0,95%	107,37%
Ago/19	0,08%	0,17%	47,06%
Set/19	1,50%	1,46%	102,74%
Out/19	1,80%	1,69%	106,51%
Nov/19	-0,94%	-0,70%	-
Dez/19	0,96%	0,91%	105,49%
Total	**4,48%**	**4,54%**	**98,49%**

Prefeitura Municipal de Louveira
Secretaria de Administração

BANCO DO BRASIL S/A			
GRUPO PREVIDENCIÁRIO			
Ag.: 2254-3		**Conta:** 2209-8	
Fundo: BB Previdenciário RF Fluxo FIC			
Segmento: Renda Fixa		**Benchmark:** CDI	
Fund. Legal: Artigo 7º, inciso IV - Res. 3.992/10			
Mês	**Rent. Fundo (%)**	**CDI**	**% do Benchmark**
Jul/19	0,47%	0,57%	82,12%
Ago/19	0,41%	0,50%	81,12%
Set/19	0,37%	0,46%	80,28%
Out/19	0,38%	0,48%	80,12%
Nov/19	0,29%	0,38%	77,53%
Dez/19	0,28%	0,37%	75,98%
Total	**2,22%**	**2,79%**	**79,52%**

BANCO BRADESCO S/A			
GRUPO PREVIDENCIÁRIO			
Ag.: 2388-4		**Conta:** 42500-1	
Fundo: Bradesco FI RF Maxi Poder Público			
Segmento: Renda Fixa		**Benchmark:** CDI	
Fund. Legal: Artigo 7º, inciso IV - Res. 3.992/10			
Mês	**Rent. Fundo (%)**	**CDI**	**% do Benchmark**
Jul/19	0,54%	0,57%	95,74%
Ago/19	0,48%	0,50%	95,14%
Set/19	0,44%	0,46%	95,11%
Out/19	0,46%	0,48%	94,78%
Nov/19	0,36%	0,38%	94,04%
Dez/19	0,35%	0,37%	93,73%
Total	**2,66%**	**2,79%**	**95,24%**

BANCO BRADESCO S/A			
GRUPO PREVIDENCIÁRIO			
Ag.: 2388-4		**Conta:** 42500-1	
Fundo: Bradesco FI RF IMA-Geral			
Segmento: Renda Fixa		**Benchmark:** IMA-Geral	
Fund. Legal: Artigo 7º, inciso III - Res. 3.992/10			
Mês	**Rent. Fundo (%)**	**IMA-Geral**	**% do Benchmark**
Jul/19	1,00%	0,97%	103,09%
Ago/19	0,05%	0,16%	31,25%
Set/19	1,47%	1,46%	100,68%
Out/19	1,80%	1,72%	104,65%
Nov/19	-0,80%	-0,71%	-
Dez/19	0,93%	0,90%	103,33%
Total	**4,51%**	**4,56%**	**98,79%**

BANCO BRADESCO S/A			
GRUPO PREVIDENCIÁRIO			
Ag.: 2388-4		**Conta:** 42500-1	
Fundo: Bradesco Institucional FIC FI RF IMA-B 5			
Segmento: Renda Fixa		**Benchmark:** IMA-B 5	
Fund. Legal: Artigo 7º, inciso III - Res. 3.992/10			
Mês	**Rent. Fundo (%)**	**IMA-B 5**	**% do Benchmark**
Jul/19	0,96%	0,97%	98,97%
Ago/19	0,01%	0,05%	20,00%
Set/19	1,76%	1,74%	101,15%
Out/19	1,69%	1,65%	102,42%
Nov/19	-0,39%	-0,28%	-
Dez/19	1,23%	1,24%	99,19%
Total	**5,36%**	**5,47%**	**97,86%**

BANCO BRADESCO S/A			
GRUPO PREVIDENCIÁRIO			
Ag.: 2388-4		**Conta:** 42500-1	
Fundo: Bradesco FI RF IRF-M1 TP			
Segmento: Renda Fixa		**Benchmark:** IRF-M 1	
Fund. Legal: Artigo 7º, inciso I, alínea b - Res. 3.992/10			
Mês	**Rent. Fundo (%)**	**IRF-M 1**	**% do Benchmark**
Jul/19	0,69%	0,72%	95,83%
Ago/19	0,52%	0,55%	94,55%
Set/19	0,62%	0,64%	96,88%
Out/19	0,60%	0,62%	96,77%
Nov/19	0,31%	0,33%	93,94%
Dez/19	0,40%	0,42%	95,24%
Total	**3,18%**	**3,32%**	**95,68%**

2

Prefeitura Municipal de Louveira
Secretaria de Administração

BANCO BRADESCO S/A			
GRUPO PREVIDENCIÁRIO			
Ag.: 2388-4		**Conta:** 42500-1	
Fundo: Bradesco FI Referenciado DI Premium			
Segmento: Renda Fixa		**Benchmark:** CDI	
Fund. Legal: Artigo 7º, inciso IV - Res. 3.992/10			
Mês	**Rent. Fundo (%)**	**CDI**	**% do Benchmark**
Jul/19	0,56%	0,57%	98,82%
Ago/19	0,50%	0,50%	98,76%
Set/19	0,46%	0,46%	98,12%
Out/19	0,46%	0,48%	95,12%
Nov/19	0,33%	0,38%	87,88%
Dez/19	0,37%	0,37%	97,38%
Total	**2,71%**	**2,79%**	**97,07%**

CAIXA ECONÔMICA FEDERAL			
GRUPO PREVIDENCIÁRIO			
Ag.: 1350		**Conta:** 53-7	
Fundo: FI Brasil IMA-B 5 LP			
Segmento: Renda Fixa		**Benchmark:** IMA-B 5	
Fund. Legal: Artigo 7º, inciso I, alínea b - Res. 3.992/10			
Mês	**Rent. Fundo (%)**	**IMA-B 5**	**% do Benchmark**
Jul/19	0,95%	0,97%	97,24%
Ago/19	0,04%	0,05%	70,14%
Set/19	1,72%	1,74%	98,89%
Out/19	1,64%	1,65%	99,39%
Nov/19	-0,34%	-0,28%	-
Dez/19	1,21%	1,24%	97,58%
Total	**5,31%**	**5,48%**	**96,92%**

CAIXA ECONÔMICA FEDERAL			
GRUPO PREVIDENCIÁRIO			
Ag.: 1350		**Conta:** 53-7	
Fundo: FI Brasil IRFM-1 TP RF			
Segmento: Renda Fixa		**Benchmark:** IRF-M 1	
Fund. Legal: Artigo 7º, inciso I, alínea b - Res. 3.992/10			
Mês	**Rent. Fundo (%)**	**IRF-M 1**	**% do Benchmark**
Jul/19	0,70%	0,72%	97,60%
Ago/19	0,53%	0,55%	95,97%
Set/19	0,63%	0,64%	97,37%
Out/19	0,61%	0,62%	98,39%
Nov/19	0,31%	0,33%	93,94%
Dez/19	0,40%	0,42%	95,24%
Total	**3,21%**	**3,32%**	**96,72%**

CAIXA ECONÔMICA FEDERAL			
GRUPO PREVIDENCIÁRIO			
Ag.: 1350		**Conta:** 53-7	
Fundo: FI Brasil Títulos Públicos LP			
Segmento: Renda Fixa		**Benchmark:** CDI	
Fund. Legal: Artigo 7º, inciso IV - Res. 3.992/10			
Mês	**Rent. Fundo (%)**	**CDI**	**% do Benchmark**
Jul/19	0,56%	0,57%	98,20%
Ago/19	0,49%	0,50%	97,70%
Set/19	0,49%	0,46%	104,98%
Out/19	0,50%	0,48%	104,17%
Nov/19	0,33%	0,38%	86,84%
Dez/19	0,38%	0,37%	102,70%
Total	**2,78%**	**2,80%**	**99,30%**

CAIXA ECONÔMICA FEDERAL			
GRUPO PREVIDENCIÁRIO			
Ag.: 1350		**Conta:** 53-7	
Fundo: FI Brasil IDKA IPCA 2A TP RF LP			
Segmento: Renda Fixa		**Benchmark:** IDKA IPCA 2A	
Fund. Legal: Artigo 7º, inciso I, alínea b - Res. 3.992/10			
Mês	**Rent. Fundo (%)**	**IDKA IPCA 2A**	**% do Benchmark**
Jul/19	0,92%	1,02%	90,17%
Ago/19	0,10%	0,09%	117,78%
Set/19	1,42%	1,60%	89,30%
Out/19	1,28%	1,23%	104,07%
Nov/19	0,01%	0,01%	100,00%
Dez/19	1,10%	1,20%	91,67%
Total	**4,92%**	**5,24%**	**93,94%**

Prefeitura Municipal de Louveira
Secretaria de Administração

CAIXA ECONÔMICA FEDERAL			
GRUPO PREVIDENCIÁRIO			
Ag.: 1350		**Conta:** 53-7	
Fundo: FI Brasil IMA-Geral TP RF LP			
Segmento: Renda Fixa		**Benchmark:** IMA-Geral	
Fund. Legal: Artigo 7º, inciso IV - Res. 3.992/10			
Mês	**Rent. Fundo (%)**	**IMA-Geral**	**% do Benchmark**
Jul/19	0,93%	0,97%	95,71%
Ago/19	0,14%	0,16%	83,56%
Set/19	1,44%	1,46%	98,46%
Out/19	1,69%	1,72%	98,26%
Nov/19	-0,75%	-0,71%	-
Dez/19	0,90%	0,90%	100,00%
Total	**4,40%**	**4,57%**	**96,36%**

CAIXA ECONÔMICA FEDERAL			
GRUPO PREVIDENCIÁRIO			
Ag.: 1350		**Conta:** 53-7	
Fundo: FIC Brasil Gestão Estratégica RF			
Segmento: Renda Fixa		**Benchmark:** IPCA	
Fund. Legal: Artigo 7º, inciso IV, alínea a			
Mês	**Rent. Fundo (%)**	**IPCA**	**% do Benchmark**
Jul/19	1,11%	0,11%	1006,36%
Ago/19	-0,13%	0,11%	-
Set/19	2,12%	-0,04%	-
Out/19	1,71%	0,10%	1710,00%
Nov/19	-0,51%	0,51%	-
Dez/19	0,59%	1,15%	51,30%
Total	**4,96%**	**1,95%**	**254,17%**

CAIXA ECONÔMICA FEDERAL			
GRUPO PREVIDENCIÁRIO			
Ag.: 1350		**Conta:** 53-7	
Fundo: FI Alocação Macro Multimercado LP			
Segmento: Multimercado		**Benchmark:** CDI	
Fund. Legal: Artigo 8º, inciso III			
Mês	**Rent. Fundo (%)**	**CDI**	**% do Benchmark**
Jul/19	1,32%	0,57%	233,24%
Ago/19	0,61%	0,50%	120,74%
Set/19	1,51%	0,46%	326,00%
Out/19	0,87%	0,48%	181,25%
Nov/19	0,77%	0,38%	202,63%
Dez/19	2,09%	0,37%	564,86%
Total	**7,38%**	**2,80%**	**264,02%**

CAIXA ECONÔMICA FEDERAL			
GRUPO FINANCEIRO			
Ag.: 1350		**Conta:** 54-5	
Fundo: FI Brasil IMA-B 5 LP			
Segmento: Renda Fixa		**Benchmark:** IMA-B 5	
Fund. Legal: Artigo 7º, inciso I, alínea b - Res. 3.992/10			
Mês	**Rent. Fundo (%)**	**IMA-B 5**	**% do Benchmark**
Jul/19	0,95%	0,97%	97,24%
Ago/19	0,04%	0,05%	70,14%
Set/19	1,72%	1,74%	98,89%
Out/19	1,64%	1,65%	99,39%
Nov/19	-0,34%	-0,28%	-
Dez/19	1,21%	1,24%	97,58%
Total	**5,31%**	**5,48%**	**96,92%**

CAIXA ECONÔMICA FEDERAL			
GRUPO FINANCEIRO			
Ag.: 1350		**Conta:** 54-5	
Fundo: FI Brasil IRFM-1 TP RF			
Segmento: Renda Fixa		**Benchmark:** IRF-M 1	
Fund. Legal: Artigo 7º, inciso I, alínea b - Res. 3.992/10			
Mês	**Rent. Fundo (%)**	**IRF-M 1**	**% do Benchmark**
Jul/19	0,70%	0,72%	97,60%
Ago/19	0,53%	0,55%	95,97%
Set/19	0,63%	0,64%	97,37%
Out/19	0,61%	0,62%	98,39%
Nov/19	0,31%	0,33%	93,94%
Dez/19	0,40%	0,42%	95,24%
Total	**3,21%**	**3,32%**	**96,72%**

Prefeitura Municipal de Louveira
Secretaria de Administração

CAIXA ECONÔMICA FEDERAL			
GRUPO FINANCEIRO			
Ag.:	1350	**Conta:**	54-5
Fundo: FI Brasil Títulos Públicos LP			
Segmento:	Renda Fixa	**Benchmark:**	CDI
Fund. Legal:	Artigo 7º, inciso IV - Res. 3.992/10		
Mês	**Rent. Fundo (%)**	**CDI**	**% do Benchmark**
Jul/19	0,56%	0,57%	98,20%
Ago/19	0,49%	0,50%	97,70%
Set/19	0,49%	0,46%	104,98%
Out/19	0,50%	0,48%	104,17%
Nov/19	0,33%	0,38%	86,84%
Dez/19	0,38%	0,37%	102,70%
Total	**2,78%**	**2,80%**	**99,30%**

CAIXA ECONÔMICA FEDERAL			
GRUPO FINANCEIRO			
Ag.:	1350	**Conta:**	54-5
Fundo: FI Brasil IDKA IPCA 2A TP RF LP			
Segmento:	Renda Fixa	**Benchmark:**	IDKA IPCA 2A
Fund. Legal:	Artigo 7º, inciso I, alínea b - Res. 3.992/10		
Mês	**Rent. Fundo (%)**	**IDKA IPCA 2A**	**% do Benchmark**
Jul/19	0,92%	1,02%	90,17%
Ago/19	0,10%	0,09%	117,78%
Set/19	1,42%	1,60%	89,30%
Out/19	1,28%	1,23%	104,07%
Nov/19	0,01%	0,01%	100,00%
Dez/19	1,10%	1,20%	91,67%
Total	**4,92%**	**5,24%**	**93,94%**

CAIXA ECONÔMICA FEDERAL			
GRUPO FINANCEIRO			
Ag.:	1350	**Conta:**	54-5
Fundo: FI Brasil IMA-Geral TP RF LP			
Segmento:	Renda Fixa	**Benchmark:**	IMA-Geral
Fund. Legal:	Artigo 7º, inciso IV - Res. 3.992/10		
Mês	**Rent. Fundo (%)**	**IMA-Geral**	**% do Benchmark**
Jul/19	0,93%	0,97%	95,71%
Ago/19	0,14%	0,16%	83,56%
Set/19	1,44%	1,46%	98,46%
Out/19	1,69%	1,72%	98,26%
Nov/19	-0,75%	-0,71%	-
Dez/19	0,90%	0,90%	100,00%
Total	**4,40%**	**4,57%**	**96,36%**

CAIXA ECONÔMICA FEDERAL			
GRUPO FINANCEIRO			
Ag.:	1350	**Conta:**	54-5
Fundo: FIC Brasil Gestão Estratégica RF			
Segmento:	Renda Fixa	**Benchmark:**	IPCA
Fund. Legal:	Artigo 7º, inciso IV, alínea a		
Mês	**Rent. Fundo (%)**	**IPCA**	**% do Benchmark**
Jul/19	1,11%	0,11%	1006,36%
Ago/19	-0,13%	0,11%	-
Set/19	2,12%	-0,04%	-
Out/19	1,71%	0,10%	1710,00%
Nov/19	-0,51%	0,51%	-
Dez/19	0,59%	1,15%	51,30%
Total	**4,96%**	**1,95%**	**254,17%**

CAIXA ECONÔMICA FEDERAL			
GRUPO FINANCEIRO			
Ag.:	1350	**Conta:**	54-5
Fundo: FI Alocação Macro Multimercado LP			
Segmento:	Multimercado	**Benchmark:**	CDI
Fund. Legal:	Artigo 8º, inciso III		
Mês	**Rent. Fundo (%)**	**CDI**	**% do Benchmark**
Jul/19	1,32%	0,57%	233,24%
Ago/19	0,61%	0,50%	120,74%
Set/19	1,51%	0,46%	326,00%
Out/19	0,87%	0,48%	181,25%
Nov/19	0,77%	0,38%	202,63%
Dez/19	2,09%	0,37%	564,86%
Total	**7,38%**	**2,80%**	**264,02%**

Prefeitura Municipal de Louveira
Secretaria de Administração

BANCO ITAÚ S.A.			
GRUPO PREVIDENCIÁRIO			
Ag.:	110	**Conta:**	1791-0
Fundo: Itaú Inflation 5 RF FIC FI			
Segmento:	Renda Fixa	**Benchmark:**	IMA-B 5
Fund. Legal:	Artigo 7º, inciso I, alínea b - Res. 3.992/10		
Mês	**Rent. Fundo (%)**	**IMA-B 5**	**% do Benchmark**
Jul/19	0,95%	0,97%	97,54%
Ago/19	0,04%	0,05%	80,00%
Set/19	1,72%	1,74%	98,91%
Out/19	1,63%	1,65%	98,79%
Nov/19	-0,30%	-0,28%	-
Dez/19	1,22%	1,24%	98,39%
Total	**5,36%**	**5,48%**	**97,85%**

BANCO ITAÚ S.A.			
GRUPO PREVIDENCIÁRIO			
Ag.:	110	**Conta:**	1791-0
Fundo: Itaú Instituicion RF Pre Fixado LP FIC FI			
Segmento:	Renda Fixa	**Benchmark:**	IRF-M
Fund. Legal:	Artigo 7º, inciso I, alínea b - Res. 3.992/10		
Mês	**Rent. Fundo (%)**	**IRF-M**	**% do Benchmark**
Jul/19	1,07%	1,09%	98,17%
Ago/19	0,24%	0,26%	92,31%
Set/19	1,42%	1,44%	98,61%
Out/19	1,68%	1,70%	98,82%
Nov/19	-0,48%	-0,46%	-
Dez/19	0,60%	0,62%	96,77%
Total	**4,60%**	**4,72%**	**97,36%**

BANCO ITAÚ S.A.			
GRUPO PREVIDENCIÁRIO			
Ag.:	110	**Conta:**	1791-0
Fundo: Itaú Soberano RF Simples LP FICFI			
Segmento:	Renda Fixa	**Benchmark:**	CDI
Fund. Legal:	Artigo 7º, inciso IV - Res. 3.992/10		
Mês	**Rent. Fundo (%)**	**CDI**	**% do Benchmark**
Jul/19	0,55%	0,57%	96,83%
Ago/19	0,49%	0,50%	97,61%
Set/19	0,45%	0,46%	96,98%
Out/19	0,47%	0,48%	97,92%
Nov/19	0,37%	0,38%	97,37%
Dez/19	0,36%	0,37%	97,30%
Total	**2,72%**	**2,80%**	**97,29%**

BANCO ITAÚ S.A.			
GRUPO PREVIDENCIÁRIO			
Ag.:	110	**Conta:**	1791-0
Fundo: Itaú Soberano Renda FixaIRFM-1 FI			
Segmento:	Renda Fixa	**Benchmark:**	IRF-M 1
Fund. Legal:	Artigo 7º, inciso I, alínea b - Res. 3.992/10		
Mês	**Rent. Fundo (%)**	**IRF-M 1**	**% do Benchmark**
Jul/19	0,75%	0,72%	104,60%
Ago/19	0,47%	0,55%	85,92%
Set/19	0,65%	0,64%	100,93%
Out/19	0,66%	0,62%	106,45%
Nov/19	0,27%	0,33%	81,82%
Dez/19	0,40%	0,42%	95,24%
Total	**3,24%**	**3,32%**	**97,58%**

BANCO ITAÚ S.A.			
GRUPO PREVIDENCIÁRIO			
Ag.:	110	**Conta:**	1791-0
Fundo: Itaú Institucional Alocação Dinâmica RF FICFI			
Segmento:	Renda Fixa	**Benchmark:**	IPCA + 6%
Fund. Legal:	Artigo 7º, inciso IV - Res. 3.992/10		
Mês	**Rent. Fundo (%)**	**IPCA + 6%**	**% do Benchmark**
Jul/19	0,95%	0,69%	137,68%
Ago/19	0,32%	0,61%	52,46%
Set/19	0,78%	0,46%	169,57%
Out/19	0,50%	0,67%	74,63%
Nov/19	0,35%	1,07%	32,71%
Dez/19	0,34%	2,27%	14,98%
Total	**3,28%**	**5,90%**	**55,64%**

Prefeitura Municipal de Louveira
Secretaria de Administração

ANÁLISE E OBSERVAÇÕES: As aplicações financeiras realizadas pelo Fundo de Previdência do Município de Louveira - F.P.M.L., estão alocadas nas seguintes instituições financeiras: Banco do Brasil S/A; Caixa Economica Federal; Banco Bradesco S/A e Banco do Itaú S/A. 97,62% (noventa e sete inteiros e dois centésimos por cento) dos recursos do F.P.M.L. estão alocados no segmento de renda fixa e 2,38% (dois inteiros e trinta e oito centésimos por cento) dos recursos do F.P.M.L. estão alocados no segmento de multimercado, estando sujeito às oscilações do mercado financeiro e em conformidade a Resolução CMN nº 3922/2010, alterada pela Resolução CMN nº 4604/2017.

No segundo semestre de 2.019 verificou-se uma grande volatilidade nos fundos de investimentos atrelados aos índices IRF-M, IMA B-5, IMA Geral, IPCA, IDKA IPCA 2A e segmento Multimercado e com média e pouca variação nos fundos atrelados aos índices IPCA+6%, IRFM-1 e CDI, respectivamente. Em análise, ao segundo semestre de 2.019, com relação às rentabilidades obtidas pelos fundos de investimento verificou-se que ficaram muito próximas dos respectivos benchmarks com excessão dos FI's atrelados ao IPCA e do segmento Multimercado que obtiveram rentabilidade muito superior ao respectivo benchmark, e, dos FI's Alocação Dinâmica do Banco Itaú e Fluxo do Banco do Brasil que obtiveram rentabilidades muito abaixo dos seus respectivos benchmarks, devido principalmente à instabilidade da economia brasileira e que os fundos atrelados aos índices IMA B-5, IRF-M, IMA Geral, IDKA IPCA 2A, IPCA+6%, IPCA e Segmento Multimercado obtiveram boas rentabilidades, superiores aos demais investimentos atrelados aos índices IRFM-1 e CDI. O FI Caixa Gestão Estratégica apresentou rentabilidade negativa no mês de agosto/2019 e os FI's BB IMA Geral, BB IMA-B5, BB Alocação Ativa, Bradesco IMA Geral, Bradesco IMA-B5, Caixa IMA-B5, Caixa IMA Geral, Caixa Gestão Estratégica, Itaú Inflation 5, Itaú RF Pre apresentaram rentabilidade negativa no mês de novembro/2019.

ANÁLISE MACROECONOMICA:

Dados de atividade econômica, segundo Boletim Focus do mês de dezembro/19, a partir do segundo trimestre indicam que o processo de recuperação da economia brasileira ganhou tração, em relação ao observado até o primeiro trimestre de 2019. O cenário do Copom supõe que essa recuperação seguirá em ritmo gradual. A atividade econômica, pode ser influenciada, no contexto dos profundos ajustes necessários na economia brasileira, especialmente os de natureza fiscal. A economia segue operando com alto nível de ociosidade dos fatores de produção, refletido nos baixos índices de utilização da capacidade da indústria e, principalmente, na taxa de desemprego. O nível de inflação continua confortável, abaixo da meta estabelecida. O cenário básico do Copom para a inflação envolve fatores de risco em duas as direções. Por um lado, o nível de ociosidade elevado pode continuar produzindo trajetória prospectiva abaixo do esperado e por outro lado, o atual grau de estímulo monetário, que atua com defasagens sobre a economia, em um contexto de transformações na intermediação financeira, aumenta a incerteza sobre os canais de transmissão e pode elevar a trajetória da inflação no horizonte relevante para a política monetária. O risco se intensifica no caso de deterioração do cenário externo para economias emergentes ou eventual frustração em relação à continuidade das reformas e à perseverança nos ajustes necessários na economia brasileira.

As expectativas de inflação, segundo dado divulgados pelo Copom, para 2019, 2020, 2021 e 2022 apuradas pela pesquisa Focus encontram-se em torno de 3,80%, 3,60%, 3,75% e 3,50%, respectivamente. O cenário para a inflação envolve fatores de risco em ambas as direções. Por um lado, a combinação do nível de ociosidade elevado e da potencial propagação da inflação corrente, por mecanismos inerciais, pode continuar produzindo trajetória prospectiva abaixo do esperado. Por outro lado, o atual grau de estímulo monetário, que atua com defasagens sobre a economia, aumenta a incerteza sobre os canais de transmissão e pode elevar a trajetória da inflação no horizonte relevante para a política monetária. O risco se intensifica no caso de deterioração do cenário externo para economias emergentes ou eventual frustração em relação à continuidade das reformas e à perseverança nos ajustes necessários na economia brasileira. Em dezembro, o Copom cortou a Selic em 0,50 ponto porcentual, de 5,00% para 4,50% ao ano. Foi o quarto corte consecutivo da taxa básica. No comunicado sobre a decisão. Especialistas do mercado financeiro projetam a Selic no fim de 2021 em 6,25% a.a., em 2022, em 6,50%. Informações extraídas da pesquisa Focus, a trajetória para a taxa de juros e câmbio, de acordo com as projeções do Copom situam-se em torno de 4,0% para 2019, 3,5% para 2020 e 3,4% para 2021. Esse cenário supõe trajetória de juros que encerra 2019 em 4,50% a.a., reduz-se para 4,25% no início de 2020, encerra o ano em 4,50%, se elevando até 6,25% a.a. em 2021. Também supõe trajetória para a taxa de câmbio que termina 2019 em R$4,15/US$, 2020 em R$4,10/US$ e 2021 em R$4,00/US$.

Prefeitura Municipal de Louveira
Secretaria de Administração

O desempenho do Ibovespa, apesar das turbulências no exterior ao longo de 2019, vem constantemente alcançando marcas históricas, apresentando forte valorização dos papéis, em torno de 31,50% desde o início do ano, alcançando o índice de 115 mil pontos. Segundo projeções de analistas e especialistas, tudo caminha para que 2020 seja novamente um ano de ganhos para o índice, com projeções em torno de 133 mil pontos, representando um potencial de valorização em torno de 15%, apostando num cenário de recuperação da atividade econômica, ainda que a passos lentos, mas com alguns sinais já dados no final de 2019, os juros mais baixos levando à migração dos investidores da renda fixa para a renda variável, o menor custo de capital das empresas e valuations ainda baratos. Enquanto o cenário interno é positivo, os analistas apontam: o ambiente externo, caracterizado por alta polarização política e "desglobalização", seguirá adicionando riscos ao crescimento do Brasil, apesar da proximidade das eleições americanas reforçar a avaliação de que Donald Trump, presidente dos EUA, tente chegar a um acordo comercial mais consistente com a China com o intuito de pacificar esse ponto e aumentar as suas chances de reeleição (o que beneficiaria as exportações brasileiras por conta do maior crescimento econômico).
Especialistas destacam que a retomada da atividade econômica brasileira deve ocorrer tanto pela via da demanda, como pela via dos investimentos. No lado da demanda, a expansão mais forte do PIB deve ajudar a criação de postos de trabalho a ganhar tração, promovendo uma queda mais acelerada da taxa de desemprego. Já as taxas de juros reais mais baixas, somadas a uma maior competição entre os bancos digitais e tradicionais, tende a reduzir os custos dos empréstimos e aumentar as carteiras disponíveis. Do lado dos investimentos, destaca-se que as reformas fiscais e a maior estabilidade política e econômica devem elevar a confiança das empresas na economia. As reformas do teto de gastos públicos, mudanças nas taxas do BNDES, Cadastro Positivo, novas regras para a exploração de óleo e gás, reforma da Previdência Social, entre outras, terão impacto positivo sobre a produtividade, embora exista uma defasagem entre a aprovação das reformas e os efeitos produtivos. O espaço de aprovação vai até o primeiro semestre de 2020, já que no segundo, a vida política começa a deslocar para a campanha das eleições municipais. Apesar disso, cabe salientar alguns riscos, como a possibilidade de instabilidade política, guerra comercial entre outros países, além das eleições municipais no Brasil no ano que vem, que podem acabar atravancando a agenda de reformas. Soma-se a isso, a possibilidade de contágio de outras manifestações na América do Sul, a guerra comercial da China e Estados Unidos podendo reduzir o crescimento econômico dos emergentes e dos preços de commodities, impactando as exportações brasileiras.

O Copom avalia que o processo de reformas e ajustes necessários na economia brasileira tem avançado, mas enfatiza que perseverar nesse processo é essencial para permitir a consolidação da queda da taxa de juros estrutural e para a recuperação sustentável da economia. O Comitê ressalta ainda que a percepção de continuidade da agenda de reformas afeta as expectativas e projeções macroeconômicas correntes. O Copom entende que o atual estágio do ciclo econômico recomenda cautela na condução da política monetária, enfatizando que seus próximos passos continuarão dependendo da evolução da atividade econômica, do balanço de riscos e das projeções e expectativas de inflação.

No que tange à conjuntura internacional, especialistas de mercado avaliaram que o cenário segue relativamente favorável para economias emergentes. Bancos centrais de diversas economias, incluindo algumas centrais, têm provido estímulos monetários, o que contribui para o afrouxamento das condições financeiras globais, a provisão de estímulos monetários nas principais economias, em contexto de inflação abaixo das metas, tem sido capaz de produzir ambiente relativamente favorável para economias emergentes.
O encaminhamento de um acordo entre EUA e China deve amenizar os efeitos da guerra comercial entre as duas maiores economias do planeta, essa 1ª fase de acordo comercial reduz o risco de uma desaceleração global mais intensa e possibilita melhora dos indicadores de confiança. Da mesma forma, a perspectiva de uma definição próxima para o Brexit – a saída do Reino Unido da União Europeia –, com a vitória do conservador Boris Johnson nas eleições britânicas de dezembro, melhorou as perspectivas para o comércio internacional. Além disso, outro fator positivo apontado por especialistas para a economia brasileira é a estabilização e melhora em indicadores da economia chinesa, que deu sinais de desaceleração ao longo de 2019. Destaca-se também, fatores internacionais que podem prejudicar a economia em 2020: as tensas relações entre EUA e China, as eleições presidenciais americanas de novembro e a possibilidade de novas manifestações de grande porte na América Latina como pontos que poderiam ajudar a esfriar a economia mundial e, mais especificamente, a brasileira.

8

Prefeitura Municipal de Louveira
Secretaria de Administração

O Fed, Banco Central norte americano, em sua reunião de dezembro/19, manteve a taxa de juros no intervalo entre 1,50% e 1,75% a.a. e sinalizou que seu nível está apropriado para manter o crescimento da economia americana, enfatizou que os dados recentes mostram um mercado de trabalho robusto e a atividade crescendo em ritmo moderado. A dinâmica de inflação nos EUA segue comedida, o que deve permitir que o Fed mantenha a política monetária acomodatícia nas próximas reuniões. O PIB chinês registrou crescimento em linha com a expectativa no 4º trimestre de 2019, apontando um aumento de 6,0% na comparação anual, mesma taxa do trimestre anterior. O resultado, em linha com a expectativa do mercado, foi impulsionado pelos indicadores de atividade de dezembro. A produção industrial, as vendas no varejo e os investimentos surpreenderam positivamente em dezembro, com destaque para a estabilização das vendas de veículos. O cenário de trégua na guerra comercial dá alívio para a atividade chinesa nos próximos trimestres. As autoridades chinesas seguem adotando medidas pontuais para impulsionar o crescimento. A inflação mais pressionada, por sua vez, tem reduzido o espaço para o estímulo monetário. Na Europa, apesar da estabilização da confiança da indústria e da moderada retomada industrial, os dados de atividade da região ainda não apresentam recuperação consistente, reiterando a necessidade das medidas de estímulo adotadas pelo Banco Central Europeu e abrindo o debate sobre a possibilidade de estímulos fiscais.

A América Latina atravessa um momento conturbado e de grandes incertezas, reflexo do atual cenário de crise econômico-política instaurado em vários países da região, como Chile, Bolívia, México, Argentina e, nos últimos dias, Colômbia. No Chile, protestos por reformas constitucionais, na Bolívia, o caos político e social e acusações de fraude eleitoral, a Argentina, enfrenta uma situação à qual se poderia atribuir um caráter crônico, em virtude das sistemáticas crises sofridas ao longo das últimas décadas e apreensão em relação a volta do kirchnerismo, no México, apesar do crescimento do PIB nos últimos anos, o governo de esquerda dá sinais preocupantes para os investidores, principalmente na área de infraestrutura. Embora todos esses países estejam experimentando dificuldades internas do ponto de vista macroeconômico, são diversas as causas e circunstâncias que têm contribuído para a atual conjuntura, afetando governos liberais ou de esquerda. Nesse cenário, o Brasil surge como destino natural para diversificação do fluxo de investimentos dos principais grupos empresariais latino-americanos, bem como para um incremento do já historicamente elevado fluxo de investimentos espanhóis. Todo o contexto de crise na América Latina afeta negativamente o fluxo comercial entre os países da região, principalmente com a Argentina.

O cenário investimentos para o exercício de 2020 começa a se desenhar com uma expectativa otimista mais consistente para o mercado financeiro brasileiro. A previsão do PIB de 2019 foi elevada, enquanto a taxa Selic atingiu o menor patamar, em 4,5% ao ano — medida que pretende impulsionar a economia. Acompanhar essas mudanças é essencial para manter alta rentabilidade e investir no mercado financeiro da melhor forma. Quando a taxa Selic entra em queda, a tendência é o crédito ficar mais barato, incentivando o consumo e a produção. Dessa forma, reduz-se o controle da inflação, de forma a estimular a atividade econômica. A renda fixa está nos menores patamares da história, por causa da baixa inflação e da Selic que atingiu sua mínima histórica. Por isso, segundo especialistas de investimento, para se beneficiar do mercado financeiro e de capitais precisa procurar outras alternativas mais rentáveis, pensando na diversificação da carteira de aplicações por meio dos fundos de investimento, principalmente em multimercados e renda variável. A combinação entre crescimento da economia e taxas de juros em níveis baixos abre espaço para que as ações sigam se valorizando, especialmente as de empresas voltadas ao mercado doméstico. Apesar das projeções, a economia é volátil e, além da política nacional, o contexto internacional também é relevante. Por isso, acompanhar o cenário político e econômico dos outros países ajuda a mensurar os possíveis impactos nos países emergentes, como o Brasil.

Louveira, 29 de janeiro de 2.020

Rita Celeste Dias Chamani
Presidente do Comitê de Investimentos

João André Bonamigo
Membro

Cláudio Aparecido de Alvarenga
Membro

João Niero
Membro

Vanda Costa Estabile
Membro

Eva Elizabete de Melo
Membro

9

Prefeitura Municipal de Louveira
Secretaria de Administração

FUNDO DE PREVIDENCIA DO MUNICIPIO DE LOUVEIRA

RELATÓRIO TRIMESTRAL DE ANÁLISE DAS RENTABILIDADES FINANCEIRAS
PERÍODO: OUTUBRO/19 À DEZEMBRO/19

BANCO DO BRASIL S/A			
GRUPO PREVIDENCIÁRIO			
Ag.:	2254-3	**Conta:**	2209-8
Fundo:	BB Previdenciário RF IRF-M1 TP FIC		
Segmento:	Renda Fixa	**Benchmark:**	IRF-M 1
Fund. Legal:	Artigo 7º, inciso I, alínea b - Res. 3.992/10		
Mês	**Rent. Fundo (%)**	**IRF-M 1**	**% do Benchmark**
Out/19	0,60%	0,62%	96,77%
Nov/19	0,31%	0,33%	93,94%
Dez/19	0,40%	0,42%	95,24%
Total	**1,32%**	**1,38%**	**95,60%**

BANCO DO BRASIL S/A			
GRUPO PREVIDENCIÁRIO			
Ag.:	2254-3	**Conta:**	2209-8
Fundo:	BB Previdenciário RF Perfil FIC		
Segmento:	Renda Fixa	**Benchmark:**	CDI
Fund. Legal:	Artigo 7º, inciso IV - Res. 3.992/10		
Mês	**Rent. Fundo (%)**	**CDI**	**% do Benchmark**
Out/19	0,44%	0,48%	91,35%
Nov/19	0,34%	0,38%	89,83%
Dez/19	0,35%	0,37%	94,42%
Total	**1,13%**	**1,24%**	**91,84%**

BANCO DO BRASIL S/A			
GRUPO PREVIDENCIÁRIO			
Ag.:	2254-3	**Conta:**	2209-8
Fundo:	BB Previdenciário RF IMA Geral EX-C TP		
Segmento:	Renda Fixa	**Benchmark:**	IMA-Geral EX-C
Fund. Legal:	Artigo 7º, inciso I, alínea b - Res. 3.992/10		
Mês	**Rent. Fundo (%)**	**IMA-Geral EX-C**	**% do Benchmark**
Out/19	1,69%	1,69%	100,00%
Nov/19	-0,72%	-0,70%	-
Dez/19	0,89%	0,91%	97,80%
Total	**1,86%**	**1,90%**	**97,85%**

BANCO DO BRASIL S/A			
GRUPO PREVIDENCIÁRIO			
Ag.:	2254-3	**Conta:**	2209-8
Fundo:	BB Previdenciário RF IMA-B 5 LP FIC		
Segmento:	Renda Fixa	**Benchmark:**	IMA-B 5
Fund. Legal:	Artigo 7º, inciso III - Res. 3.992/10		
Mês	**Rent. Fundo (%)**	**IMA-B 5**	**% do Benchmark**
Out/19	1,64%	1,65%	99,35%
Nov/19	-0,31%	-0,28%	-
Dez/19	1,19%	1,24%	96,69%
Total	**2,53%**	**2,62%**	**96,51%**

BANCO DO BRASIL S/A			
GRUPO PREVIDENCIÁRIO			
Ag.:	2254-3	**Conta:**	2209-8
Fundo:	BB Previdenciário RF IDKA2 TP		
Segmento:	Renda Fixa	**Benchmark:**	IDKA IPCA 2A
Fund. Legal:	Artigo 7º, inciso I, alínea b - Res. 3.992/10		
Mês	**Rent. Fundo (%)**	**IDKA IPCA 2A**	**% do Benchmark**
Out/19	1,24%	1,23%	100,64%
Nov/19	0,21%	0,01%	1445,43%
Dez/19	1,15%	1,20%	95,81%
Total	**2,62%**	**2,46%**	**106,69%**

BANCO DO BRASIL S/A			
GRUPO PREVIDENCIÁRIO			
Ag.:	2254-3	**Conta:**	2209-8
Fundo:	BB Previdenciário RF Alocação Ativa		
Segmento:	Renda Fixa	**Benchmark:**	IMA-Geral
Fund. Legal:	Artigo 7º, inciso I, alínea b - Res. 3.992/10		
Mês	**Rent. Fundo (%)**	**IMA-Geral EX-C**	**% do Benchmark**
Out/19	1,80%	1,69%	106,51%
Nov/19	-0,94%	-0,70%	-
Dez/19	0,96%	0,91%	105,49%
Total	**1,81%**	**1,90%**	**95,47%**

Prefeitura Municipal de Louveira
Secretaria de Administração

BANCO BRADESCO S/A			
GRUPO PREVIDENCIÁRIO			
Ag.: 2388-4		**Conta:** 42500-1	
Fundo: Bradesco FI RF Maxi Poder Público			
Segmento: Renda Fixa		**Benchmark:** CDI	
Fund. Legal: Artigo 7º, inciso IV - Res. 3.992/10			
Mês	**Rent. Fundo (%)**	**CDI**	**% do Benchmark**
Out/19	0,46%	0,48%	94,78%
Nov/19	0,36%	0,38%	94,04%
Dez/19	0,35%	0,37%	93,73%
Total	**1,17%**	**1,24%**	**95,10%**

BANCO BRADESCO S/A			
GRUPO PREVIDENCIÁRIO			
Ag.: 2388-4		**Conta:** 42500-1	
Fundo: Bradesco FI RF IMA-Geral			
Segmento: Renda Fixa		**Benchmark:** IMA-Geral	
Fund. Legal: Artigo 7º, inciso III - Res. 3.992/10			
Mês	**Rent. Fundo (%)**	**IMA-Geral**	**% do Benchmark**
Out/19	1,80%	1,72%	104,65%
Nov/19	-0,80%	-0,71%	-
Dez/19	0,93%	0,90%	103,33%
Total	**1,92%**	**1,91%**	**100,94%**

BANCO BRADESCO S/A			
GRUPO PREVIDENCIÁRIO			
Ag.: 2388-4		**Conta:** 42500-1	
Fundo: Bradesco Institucional FIC FI RF IMA-B 5			
Segmento: Renda Fixa		**Benchmark:** IMA-B 5	
Fund. Legal: Artigo 7º, inciso III - Res. 3.992/10			
Mês	**Rent. Fundo (%)**	**IMA-B 5**	**% do Benchmark**
Out/19	1,69%	1,65%	102,42%
Nov/19	-0,39%	-0,28%	-
Dez/19	1,23%	1,24%	99,19%
Total	**2,54%**	**2,62%**	**96,84%**

BANCO BRADESCO S/A			
GRUPO PREVIDENCIÁRIO			
Ag.: 2388-4		**Conta:** 42500-1	
Fundo: Bradesco FI RF IRF-M1 TP			
Segmento: Renda Fixa		**Benchmark:** IRF-M 1	
Fund. Legal: Artigo 7º, inciso I, alínea b - Res. 3.992/10			
Mês	**Rent. Fundo (%)**	**IRF-M 1**	**% do Benchmark**
Out/19	0,60%	0,62%	96,77%
Nov/19	0,31%	0,33%	93,94%
Dez/19	0,40%	0,42%	95,24%
Total	**1,32%**	**1,38%**	**95,60%**

BANCO BRADESCO S/A			
GRUPO PREVIDENCIÁRIO			
Ag.: 2388-4		**Conta:** 42500-1	
Fundo: Bradesco FI Referenciado DI Premium			
Segmento: Renda Fixa		**Benchmark:** CDI	
Fund. Legal: Artigo 7º, inciso IV - Res. 3.992/10			
Mês	**Rent. Fundo (%)**	**CDI**	**% do Benchmark**
Out/19	0,46%	0,48%	95,12%
Nov/19	0,33%	0,38%	87,88%
Dez/19	0,37%	0,37%	97,38%
Total	**1,16%**	**1,24%**	**94,29%**

Prefeitura Municipal de Louveira
Secretaria de Administração

CAIXA ECONÔMICA FEDERAL			
GRUPO PREVIDENCIÁRIO			
Ag.:	1350	**Conta:**	53-7
Fundo: FI Brasil IMA-B 5 LP			
Segmento:	Renda Fixa	**Benchmark:**	IMA-B 5
Fund. Legal:	Artigo 7º, inciso I, alínea b - Res. 3.992/10		
Mês	**Rent. Fundo (%)**	**IMA-B 5**	**% do Benchmark**
Out/19	1,64%	1,65%	99,39%
Nov/19	-0,34%	-0,28%	-
Dez/19	1,21%	1,24%	97,58%
Total	**2,52%**	**2,62%**	**96,10%**

CAIXA ECONÔMICA FEDERAL			
GRUPO PREVIDENCIÁRIO			
Ag.:	1350	**Conta:**	53-7
Fundo: FI Brasil IRFM-1 TP RF			
Segmento:	Renda Fixa	**Benchmark:**	IRF-M 1
Fund. Legal:	Artigo 7º, inciso I, alínea b - Res. 3.992/10		
Mês	**Rent. Fundo (%)**	**IRF-M 1**	**% do Benchmark**
Out/19	0,61%	0,62%	98,39%
Nov/19	0,31%	0,33%	93,94%
Dez/19	0,40%	0,42%	95,24%
Total	**1,33%**	**1,38%**	**96,33%**

CAIXA ECONÔMICA FEDERAL			
GRUPO PREVIDENCIÁRIO			
Ag.:	1350	**Conta:**	53-7
Fundo: FI Brasil Títulos Públicos LP			
Segmento:	Renda Fixa	**Benchmark:**	CDI
Fund. Legal:	Artigo 7º, inciso IV - Res. 3.992/10		
Mês	**Rent. Fundo (%)**	**CDI**	**% do Benchmark**
Out/19	0,50%	0,48%	104,17%
Nov/19	0,33%	0,38%	86,84%
Dez/19	0,38%	0,37%	102,70%
Total	**1,21%**	**1,24%**	**98,36%**

CAIXA ECONÔMICA FEDERAL			
GRUPO PREVIDENCIÁRIO			
Ag.:	1350	**Conta:**	53-7
Fundo: FI Brasil IDKA IPCA 2A TP RF LP			
Segmento:	Renda Fixa	**Benchmark:**	IDKA IPCA 2A
Fund. Legal:	Artigo 7º, inciso I, alínea b - Res. 3.992/10		
Mês	**Rent. Fundo (%)**	**IDKA IPCA 2A**	**% do Benchmark**
Out/19	1,28%	1,23%	104,07%
Nov/19	0,01%	0,01%	100,00%
Dez/19	1,10%	1,20%	91,67%
Total	**2,40%**	**2,46%**	**97,94%**

CAIXA ECONÔMICA FEDERAL			
GRUPO PREVIDENCIÁRIO			
Ag.:	1350	**Conta:**	53-7
Fundo: FI Brasil IMA-Geral TP RF LP			
Segmento:	Renda Fixa	**Benchmark:**	IMA-Geral
Fund. Legal:	Artigo 7º, inciso IV - Res. 3.992/10		
Mês	**Rent. Fundo (%)**	**IMA-Geral**	**% do Benchmark**
Out/19	1,69%	1,72%	98,26%
Nov/19	-0,75%	-0,71%	-
Dez/19	0,90%	0,90%	100,00%
Total	**1,84%**	**1,91%**	**96,27%**

CAIXA ECONÔMICA FEDERAL			
GRUPO PREVIDENCIÁRIO			
Ag.:	1350	**Conta:**	53-7
Fundo: FIC Brasil Gestão Estratégica RF			
Segmento:	Renda Fixa	**Benchmark:**	IPCA
Fund. Legal:	Artigo 7º, inciso IV, alínea a		
Mês	**Rent. Fundo (%)**	**IPCA**	**% do Benchmark**
Out/19	1,71%	0,10%	1710,00%
Nov/19	-0,51%	0,51%	-
Dez/19	0,59%	1,15%	51,30%
Total	**1,79%**	**1,77%**	**101,18%**

Prefeitura Municipal de Louveira
Secretaria de Administração

CAIXA ECONÔMICA FEDERAL			
GRUPO PREVIDENCIÁRIO			
Ag.: 1350		**Conta:** 53-7	
Fundo: FI Alocação Macro Multimercado LP			
Segmento: Multimercado		**Benchmark:** CDI	
Fund. Legal: Artigo 8º, inciso III			
Mês	**Rent. Fundo (%)**	**CDI**	**% do Benchmark**
Out/19	0,87%	0,48%	181,25%
Nov/19	0,77%	0,38%	202,63%
Dez/19	2,09%	0,37%	564,86%
Total	**3,77%**	**1,24%**	**305,35%**

CAIXA ECONÔMICA FEDERAL			
GRUPO FINANCEIRO			
Ag.: 1350		**Conta:** 54-5	
Fundo: FI Brasil IMA-B 5 LP			
Segmento: Renda Fixa		**Benchmark:** IMA-B 5	
Fund. Legal: Artigo 7º, inciso I, alínea b			
Mês	**Rent. Fundo (%)**	**IMA-B 5**	**% do Benchmark**
Out/19	1,64%	1,65%	99,39%
Nov/19	-0,34%	-0,28%	-
Dez/19	1,21%	1,24%	97,58%
Total	**2,52%**	**2,62%**	**96,10%**

CAIXA ECONÔMICA FEDERAL			
GRUPO FINANCEIRO			
Ag.: 1350		**Conta:** 54-5	
Fundo: FI Brasil IRFM-1 TP RF			
Segmento: Renda Fixa		**Benchmark:** IRF-M 1	
Fund. Legal: Artigo 7º, inciso I, alínea b			
Mês	**Rent. Fundo (%)**	**IRF-M 1**	**% do Benchmark**
Out/19	0,61%	0,62%	98,39%
Nov/19	0,31%	0,33%	93,94%
Dez/19	0,40%	0,42%	95,24%
Total	**1,33%**	**1,38%**	**96,33%**

CAIXA ECONÔMICA FEDERAL			
GRUPO FINANCEIRO			
Ag.: 1350		**Conta:** 54-5	
Fundo: FI Brasil Títulos Públicos LP			
Segmento: Renda Fixa		**Benchmark:** CDI	
Fund. Legal: Artigo 7º, inciso IV, alínea a			
Mês	**Rent. Fundo (%)**	**CDI**	**% do Benchmark**
Out/19	0,50%	0,48%	104,17%
Nov/19	0,33%	0,38%	86,84%
Dez/19	0,38%	0,37%	102,70%
Total	**1,21%**	**1,24%**	**98,36%**

CAIXA ECONÔMICA FEDERAL			
GRUPO FINANCEIRO			
Ag.: 1350		**Conta:** 54-5	
Fundo: FI Brasil IDKA IPCA 2A TP RF LP			
Segmento: Renda Fixa		**Benchmark:** IDKA IPCA 2A	
Fund. Legal: Artigo 7º, inciso I, alínea b			
Mês	**Rent. Fundo (%)**	**IDKA IPCA 2A**	**% do Benchmark**
Out/19	1,28%	1,23%	104,07%
Nov/19	0,01%	0,01%	100,00%
Dez/19	1,10%	1,20%	91,67%
Total	**2,40%**	**2,46%**	**97,94%**

Prefeitura Municipal de Louveira
Secretaria de Administração

CAIXA ECONÔMICA FEDERAL			
GRUPO FINANCEIRO			
Ag.:	1350	**Conta:**	54-5
Fundo: FI Brasil IMA-Geral TP RF LP			
Segmento:	Renda Fixa	**Benchmark:**	IMA-Geral
Fund. Legal:	Artigo 7º, inciso I, alínea b		
Mês	**Rent. Fundo (%)**	**IMA-Geral**	**% do Benchmark**
Out/19	1,69%	1,72%	98,26%
Nov/19	-0,75%	-0,71%	-
Dez/19	0,90%	0,90%	100,00%
Total	**1,84%**	**1,91%**	**96,27%**

CAIXA ECONÔMICA FEDERAL			
GRUPO FINANCEIRO			
Ag.:	1350	**Conta:**	54-5
Fundo: FIC Brasil Gestão Estratégica RF			
Segmento:	Renda Fixa	**Benchmark:**	IPCA
Fund. Legal:	Artigo 7º, inciso IV, alínea a		
Mês	**Rent. Fundo (%)**	**IPCA**	**% do Benchmark**
Out/19	1,71%	0,10%	1710,00%
Nov/19	-0,51%	0,51%	-
Dez/19	0,59%	1,15%	51,30%
Total	**1,79%**	**1,77%**	**101,18%**

CAIXA ECONÔMICA FEDERAL			
GRUPO FINANCEIRO			
Ag.:	1350	**Conta:**	54-5
Fundo: FI Alocação Macro Multimercado LP			
Segmento:	Multimercado	**Benchmark:**	CDI
Fund. Legal:	Artigo 8º, inciso III		
Mês	**Rent. Fundo (%)**	**CDI**	**% do Benchmark**
Out/19	0,87%	0,48%	181,25%
Nov/19	0,77%	0,38%	202,63%
Dez/19	2,09%	0,37%	564,86%
Total	**3,77%**	**1,24%**	**305,35%**

Prefeitura Municipal de Louveira
Secretaria de Administração

BANCO ITAÚ S.A.			
GRUPO PREVIDENCIÁRIO			
Ag.: 110		**Conta:** 1791-0	
Fundo: Itaú Inflation 5 RF FIC FI			
Segmento: Renda Fixa		**Benchmark:** IMA-B 5	
Fund. Legal: Artigo 7º, inciso I, alínea b			
Mês	**Rent. Fundo (%)**	**IMA-B 5**	**% do Benchmark**
Out/19	1,63%	1,65%	98,79%
Nov/19	-0,30%	-0,28%	-
Dez/19	1,22%	1,24%	98,39%
Total	**2,56%**	**2,62%**	**97,67%**

BANCO ITAÚ S.A.			
GRUPO PREVIDENCIÁRIO			
Ag.: 110		**Conta:** 1791-0	
Fundo: Itaú Instituicion RF Pre Fixado LP FIC FI			
Segmento: Renda Fixa		**Benchmark:** IRF-M	
Fund. Legal: Artigo 7º, inciso I, alínea b			
Mês	**Rent. Fundo (%)**	**IRF-M**	**% do Benchmark**
Out/19	1,68%	1,70%	98,82%
Nov/19	-0,48%	-0,46%	-
Dez/19	0,60%	0,62%	96,77%
Total	**1,80%**	**1,86%**	**96,73%**

BANCO ITAÚ S.A.			
GRUPO PREVIDENCIÁRIO			
Ag.: 110		**Conta:** 1791-0	
Fundo: Itaú Soberano RF Simples LP FICFI			
Segmento: Renda Fixa		**Benchmark:** CDI	
Fund. Legal: Artigo 7º, inciso IV, alínea a			
Mês	**Rent. Fundo (%)**	**CDI**	**% do Benchmark**
Out/19	0,47%	0,48%	97,92%
Nov/19	0,37%	0,38%	97,37%
Dez/19	0,36%	0,37%	97,30%
Total	**1,20%**	**1,24%**	**97,55%**

BANCO ITAÚ S.A.			
GRUPO PREVIDENCIÁRIO			
Ag.: 110		**Conta:** 1791-0	
Fundo: Itaú Soberano Renda FixaIRFM-1 FI			
Segmento: Renda Fixa		**Benchmark:** IRF-M 1	
Fund. Legal: Artigo 7º, inciso I, alínea b			
Mês	**Rent. Fundo (%)**	**IRF-M 1**	**% do Benchmark**
Out/19	0,66%	0,62%	106,45%
Nov/19	0,27%	0,33%	81,82%
Dez/19	0,40%	0,42%	95,24%
Total	**1,34%**	**1,38%**	**97,05%**

BANCO ITAÚ S.A.			
GRUPO PREVIDENCIÁRIO			
Ag.: 110		**Conta:** 1791-0	
Fundo: Itaú Institucional Alocação Dinâmica RF FICFI			
Segmento: Renda Fixa		**Benchmark:** IPCA + 6%	
Fund. Legal: Artigo 7º, inciso IV, alinea a			
Mês	**Rent. Fundo (%)**	**IPCA + 6%**	**% do Benchmark**
Out/19	0,50%	0,67%	74,63%
Nov/19	0,35%	1,07%	32,71%
Dez/19	0,34%	2,27%	14,98%
Total	**1,19%**	**4,06%**	**29,45%**

ANÁLISE E OBSERVAÇÕES: As aplicações financeiras realizadas pelo Fundo de Previdência do Município de Louveira - F.P.M.L., estão alocadas nas seguintes instituições financeiras: Banco do Brasil S/A; Caixa Economica Federal; Banco Bradesco S/A e Banco do Itaú S/A. 97,62% (noventa e sete inteiros e dois centésimos por cento) dos recursos do F.P.M.L. estão alocados no segmento de renda fixa e 2,38% (dois inteiros e trinta e oito centésimos por cento) dos recursos do F.P.M.L. estão alocados no segmento de multimercado, estando sujeito às oscilações do mercado financeiro e em conformidade a Resolução CMN nº 3922/2010, alterada pela Resolução CMN nº 4604/2017.

6

Prefeitura Municipal de Louveira
Secretaria de Administração

No quarto trimestre de 2.019 verificou-se uma grande volatilidade nos fundos de investimentos atrelados aos índices IRF-M, IMA B-5, IMA Geral, IPCA, IDKA IPCA 2A e segmento Multimercado e com média e pouca variação nos fundos atrelados aos índices IPCA+6%, IRFM-1 e CDI, respectivamente. Em análise, do quarto trimestre de 2.019, com relação às rentabilidades obtidas pelos fundos de investimento verificou-se que ficaram muito próximas dos respectivos benchmarks com excessão dos FI's IDKA IPCA 2A do Banco do Brasil, IMA Geral do Banco Bradesco e Gestão Estratégica da CEF que obtiveram rentabilidades pouco além dos respectivos benchmarks e do segmento Multimercado que obtive rentabilidade muito superior ao respectivo benchmark, e, dos FI's Alocação Dinâmica do Banco Itaú e Perfil do Banco do Brasil que obtiveram rentabilidades muito abaixo dos seus respectivos benchmarks, devido principalmente à instabilidade da economia brasileira e que os fundos atrelados aos índices IMA B-5, IRF-M, IMA Geral, IDKA IPCA 2A, IPCA e Segmento Multimercado obtiveram boas rentabilidades, superiores aos demais investimentos atrelados aos índices IPCA+6%, IRFM-1 e CDI. Os FI's BB IMA Geral, BB IMA-B5, BB Alocação Ativa, Bradesco IMA Geral, Bradesco IMA-B5, Caixa IMA-B5, Caixa IMA Geral, Caixa Gestão Estratégica, Itaú Inflation 5, Itaú RF Pre apresentaram rentabilidade negativa no mês de novembro/2019.

ANÁLISE MACROECONOMICA:

Dados de atividade econômica, segundo Boletim Focus do mês de dezembro/19, a partir do segundo trimestre indicam que o processo de recuperação da economia brasileira ganhou tração, em relação ao observado até o primeiro trimestre de 2019. O cenário do Copom supõe que essa recuperação seguirá em ritmo gradual. A atividade econômica, pode ser influenciada, no contexto dos profundos ajustes necessários na economia brasileira, especialmente os de natureza fiscal. A economia segue operando com alto nível de ociosidade dos fatores de produção, refletido nos baixos índices de utilização da capacidade da indústria e, principalmente, na taxa de desemprego. O nível de inflação continua confortável, abaixo da meta estabelecida. O cenário básico do Copom para a inflação envolve fatores de risco em duas as direções. Por um lado, o nível de ociosidade elevado pode continuar produzindo trajetória prospectiva abaixo do esperado e por outro lado, o atual grau de estímulo monetário, que atua com defasagens sobre a economia, em um contexto de transformações na intermediação financeira, aumenta a incerteza sobre os canais de transmissão e pode elevar a trajetória da inflação no horizonte relevante para a política monetária. O risco se intensifica no caso de deterioração do cenário externo para economias emergentes ou eventual frustração em relação à continuidade das reformas e à perseverança nos ajustes necessários na economia brasileira.
As expectativas de inflação, segundo dado divulgados pelo Copom, para 2019, 2020, 2021 e 2022 apuradas pela pesquisa Focus encontram-se em torno de 3,80%, 3,60%, 3,75% e 3,50%, respectivamente. O cenário para a inflação envolve fatores de risco em ambas as direções. Por um lado, a combinação do nível de ociosidade elevado e da potencial propagação da inflação corrente, por mecanismos inerciais, pode continuar produzindo trajetória prospectiva abaixo do esperado. Por outro lado, o atual grau de estímulo monetário, que atua com defasagens sobre a economia, aumenta a incerteza sobre os canais de transmissão e pode elevar a trajetória da inflação no horizonte relevante para a política monetária. O risco se intensifica no caso de deterioração do cenário externo para economias emergentes ou eventual frustração em relação à continuidade das reformas e à perseverança nos ajustes necessários na economia brasileira. Em dezembro, o Copom cortou a Selic em 0,50 ponto porcentual, de 5,00% para 4,50% ao ano. Foi o quarto corte consecutivo da taxa básica. No comunicado sobre a decisão. Especialistas do mercado financeiro projetam a Selic no fim de 2021 em 6,25% a.a., em 2022, em 6,50%. Informações extraídas da pesquisa Focus, a trajetória para a taxa de juros e câmbio, de acordo com as projeções do Copom situam-se em torno de 4,0% para 2019, 3,5% para 2020 e 3,4% para 2021. Esse cenário supõe trajetória de juros que encerra 2019 em 4,50% a.a., reduz-se para 4,25% no início de 2020, encerra o ano em 4,50%, se elevando até 6,25% a.a. em 2021. Também supõe trajetória para a taxa de câmbio que termina 2019 em R$4,15/US$, 2020 em R$4,10/US$ e 2021 em R$4,00/US$.

Prefeitura Municipal de Louveira
Secretaria de Administração

O desempenho do Ibovespa, apesar das turbulências no exterior ao longo de 2019, vem constantemente alcançando marcas históricas, apresentando forte valorização dos papéis, em torno de 31,50% desde o início do ano, alcançando o índice de 115 mil pontos. Segundo projeções de analistas e especialistas, tudo caminha para que 2020 seja novamente um ano de ganhos para o índice, com projeções em torno de 133 mil pontos, representando um potencial de valorização em torno de 15%, apostando num cenário de recuperação da atividade econômica, ainda que a passos lentos, mas com alguns sinais já dados no final de 2019, os juros mais baixos levando à migração dos investidores da renda fixa para a renda variável, o menor custo de capital das empresas e valuations ainda baratos.

Enquanto o cenário interno é positivo, os analistas apontam: o ambiente externo, caracterizado por alta polarização política e "desglobalização", seguirá adicionando riscos ao crescimento do Brasil, apesar da proximidade das eleições americanas reforçar a avaliação de que Donald Trump, presidente dos EUA, tente chegar a um acordo comercial mais consistente com a China com o intuito de pacificar esse ponto e aumentar as suas chances de reeleição (o que beneficiaria as exportações brasileiras por conta do maior crescimento econômico).

Especialistas destacam que a retomada da atividade econômica brasileira deve ocorrer tanto pela via da demanda, como pela via dos investimentos. No lado da demanda, a expansão mais forte do PIB deve ajudar a criação de postos de trabalho a ganhar tração, promovendo uma queda mais acelerada da taxa de desemprego. Já as taxas de juros reais mais baixas, somadas a uma maior competição entre os bancos digitais e tradicionais, tende a reduzir os custos dos empréstimos e aumentar as carteiras disponíveis. Do lado dos investimentos, destaca-se que as reformas fiscais e a maior estabilidade política e econômica devem elevar a confiança das empresas na economia. As reformas do teto de gastos públicos, mudanças nas taxas do BNDES, Cadastro Positivo, novas regras para a exploração de óleo e gás, reforma da Previdência Social, entre outras, terão impacto positivo sobre a produtividade, embora exista uma defasagem entre a aprovação das reformas e os efeitos produtivos. O espaço de aprovação vai até o primeiro semestre de 2020, já que no segundo, a vida política começa a deslocar para a campanha das eleições municipais. Apesar disso, cabe salientar alguns riscos, como a possibilidade de instabilidade política, guerra comercial entre outros países, além das eleições municipais no Brasil no ano que vem, que podem acabar atravancando a agenda de reformas. Soma-se a isso, a possibilidade de contágio de outras manifestações na América do Sul, a guerra comercial da China e Estados Unidos podendo reduzir o crescimento econômico dos emergentes e dos preços de commodities, impactando as exportações brasileiras.

O Copom avalia que o processo de reformas e ajustes necessários na economia brasileira tem avançado, mas enfatiza que perseverar nesse processo é essencial para permitir a consolidação da queda da taxa de juros estrutural e para a recuperação sustentável da economia. O Comitê ressalta ainda que a percepção de continuidade da agenda de reformas afeta as expectativas e projeções macroeconômicas correntes. O Copom entende que o atual estágio do ciclo econômico recomenda cautela na condução da política monetária, enfatizando que seus próximos passos continuarão dependendo da evolução da atividade econômica, do balanço de riscos e das projeções e expectativas de inflação.

No que tange à conjuntura internacional, especialistas de mercado avaliaram que o cenário segue relativamente favorável para economias emergentes. Bancos centrais de diversas economias, incluindo algumas centrais, têm provido estímulos monetários, o que contribui para o afrouxamento das condições financeiras globais, a provisão de estímulos monetários nas principais economias, em contexto de inflação abaixo das metas, tem sido capaz de produzir ambiente relativamente favorável para economias emergentes.

O encaminhamento de um acordo entre EUA e China deve amenizar os efeitos da guerra comercial entre as duas maiores economias do planeta, essa 1ª fase de acordo comercial reduz o risco de uma desaceleração global mais intensa e possibilita melhora dos indicadores de confiança. Da mesma forma, a perspectiva de uma definição próxima para o Brexit – a saída do Reino Unido da União Europeia –, com a vitória do conservador Boris Johnson nas eleições britânicas de dezembro, melhorou as perspectivas para o comércio internacional. Além disso, outro fator positivo apontado por especialistas para a economia brasileira é a estabilização e melhora em indicadores da economia chinesa, que deu sinais de desaceleração ao longo de 2019. Destaca-se também, fatores internacionais que podem prejudicar a economia em 2020: as tensas relações entre EUA e China, as eleições presidenciais americanas de novembro e a possibilidade de novas manifestações de grande porte na América Latina como pontos que poderiam ajudar a esfriar a economia mundial e, mais especificamente, a brasileira.

Prefeitura Municipal de Louveira
Secretaria de Administração

O Fed, Banco Central norte americano, em sua reunião de dezembro/19, manteve a taxa de juros no intervalo entre 1,50% e 1,75% a.a. e sinalizou que seu nível está apropriado para manter o crescimento da economia americana, enfatizou que os dados recentes mostram um mercado de trabalho robusto e a atividade crescendo em ritmo moderado. A dinâmica de inflação nos EUA segue comedida, o que deve permitir que o Fed mantenha a política monetária acomodatícia nas próximas reuniões.

O PIB chinês registrou crescimento em linha com a expectativa no 4º trimestre de 2019, apontando um aumento de 6,0% na comparação anual, mesma taxa do trimestre anterior. O resultado, em linha com a expectativa do mercado, foi impulsionado pelos indicadores de atividade de dezembro. A produção industrial, as vendas no varejo e os investimentos surpreenderam positivamente em dezembro, com destaque para a estabilização das vendas de veículos. O cenário de trégua na guerra comercial dá alívio para a atividade chinesa nos próximos trimestres. As autoridades chinesas seguem adotando medidas pontuais para impulsionar o crescimento. A inflação mais pressionada, por sua vez, tem reduzido o espaço para o estímulo monetário.

Na Europa, apesar da estabilização da confiança da indústria e da moderada retomada industrial, os dados de atividade da região ainda não apresentam recuperação consistente, reiterando a necessidade das medidas de estímulo adotadas pelo Banco Central Europeu e abrindo o debate sobre a possibilidade de estímulos fiscais.

A América Latina atravessa um momento conturbado e de grandes incertezas, reflexo do atual cenário de crise econômico-política instaurado em vários países da região, como Chile, Bolívia, México, Argentina e, nos últimos dias, Colômbia. No Chile, protestos por reformas constitucionais, na Bolívia, o caos político e social e acusações de fraude eleitoral, a Argentina, enfrenta uma situação à qual se poderia atribuir um caráter crônico, em virtude das sistemáticas crises sofridas ao longo das últimas décadas e apreensão em relação a volta do kirchnerismo, no México, apesar do crescimento do PIB nos últimos anos, o governo de esquerda dá sinais preocupantes para os investidores, principalmente na área de infraestrutura. Embora todos esses países estejam experimentando dificuldades internas do ponto de vista macroeconômico, são diversas as causas e circunstâncias que têm contribuído para a atual conjuntura, afetando governos liberais ou de esquerda. Nesse cenário, o Brasil surge como destino natural para diversificação do fluxo de investimentos dos principais grupos empresariais latino-americanos, bem como para um incremento do já historicamente elevado fluxo de investimentos espanhóis. Todo o contexto de crise na América Latina afeta negativamente o fluxo comercial entre os países da região, principalmente com a Argentina.

O cenário investimentos para o exercício de 2020 começa a se desenhar com uma expectativa otimista mais consistente para o mercado financeiro brasileiro. A previsão do PIB de 2019 foi elevada, enquanto a taxa Selic atingiu o menor patamar, em 4,5% ao ano — medida que pretende impulsionar a economia. Acompanhar essas mudanças é essencial para manter alta rentabilidade e investir no mercado financeiro da melhor forma.

Quando a taxa Selic entra em queda, a tendência é o crédito ficar mais barato, incentivando o consumo e a produção. Dessa forma, reduz-se o controle da inflação, de forma a estimular a atividade econômica.

A renda fixa está nos menores patamares da história, por causa da baixa inflação e da Selic que atingiu sua mínima histórica. Por isso, segundo especialistas de investimento, para se beneficiar do mercado financeiro e de capitais precisa procurar outras alternativas mais rentáveis, pensando na diversificação da carteira de aplicações por meio dos fundos de investimento, principalmente em multimercados e renda variável.

A combinação entre crescimento da economia e taxas de juros em níveis baixos abre espaço para que as ações sigam se valorizando, especialmente as de empresas voltadas ao mercado doméstico. Apesar das projeções, a economia é volátil e, além da política nacional, o contexto internacional também é relevante. Por isso, acompanhar o cenário político e econômico dos outros países ajuda a mensurar os possíveis impactos nos países emergentes, como o Brasil.

Prefeitura Municipal de Louveira
Secretaria de Administração

A volatilidade dos fundos de investimentos no quarto trimestre de 2019, continuou alta, assim como nos três primeiros trimestres. Nesse contexto, continuamos atentos às situações apresentadas pelo mercado, prezando pelo conservadorismo, porém com pequeno desprendimento na alocação de recursos, especialmente no segmento de multimercado e renda variável, diminuindo de forma gradual a alocação em fundos de investimento atrelados aos CDI e ao IRFM-1, aumentando a exposição à fundos de investimento atrelados aos IMA's, IDKA IPCA 2A e IRF-M, que poderão proporcionar níveis de rentabilidade razoáveis em detração ao risco oferecido, uma vez que com as taxas SELIC e de inflação em baixa, os investimentos de menor risco, especialmente os de renda variável, deverão obter rentabilidades que não serão sufucuentes para atingir a meta atuarial proposta, direcionando os recursos de acordo com o acompanhamento do mercado financeiro de modo à estudar as possibilidades de alocação de forma a buscar atingir a mata atuarial estabelecida na política de investimentos do F.P.M.L..

Louveira, 29 de janeiro de 2.020

Rita Celeste Dias Chamani
Presidente do Comitê de Investimentos

João André Bonamigo
Membro

Cláudio Aparecido de Alvarenga
Membro

João Niero
Membro

Vanda Costa Estabile
Membro

Eva Elizabete de Melo
Membro

10

Prefeitura Municipal de Louveira
Secretaria de Administração

FUNDO DE PREVIDENCIA DO MUNICIPIO DE LOUVEIRA

RELATÓRIO ANUAL DE ANÁLISE DAS RENTABILIDADES FINANCEIRAS
PERÍODO: JANEIRO/19 À DEZEMBRO/19

BANCO DO BRASIL S/A
GRUPO PREVIDENCIÁRIO
Ag.: 2254-3 **Conta:** 2209-8
Fundo: BB Previdenciário RF IRF-M1 TP FIC
Segmento: Renda Fixa **Benchmark:** IRF-M 1
Fund. Legal: Artigo 7º, inciso I, alínea b - Res. 3.992/10

Mês	Rent. Fundo (%)	IRF-M 1	% do Benchmark
Jan/19	0,58%	0,58%	100,00%
Fev/19	0,44%	0,47%	93,62%
Mar/19	0,44%	0,47%	93,62%
Abr/19	0,50%	0,50%	100,00%
Mai/19	0,65%	0,68%	95,59%
Jun/19	0,57%	0,58%	98,28%
Jul/19	0,70%	0,72%	97,22%
Ago/19	0,52%	0,55%	94,55%
Set/19	0,62%	0,64%	96,88%
Out/19	0,60%	0,62%	96,77%
Nov/19	0,31%	0,33%	93,94%
Dez/19	0,40%	0,42%	95,24%
Total	**6,52%**	**6,76%**	**96,39%**

BANCO DO BRASIL S/A
GRUPO PREVIDENCIÁRIO
Ag.: 2254-3 **Conta:** 2209-8
Fundo: BB Previdenciário RF Perfil FIC
Segmento: Renda Fixa **Benchmark:** CDI
Fund. Legal: Artigo 7º, inciso IV - Res. 3.992/10

Mês	Rent. Fundo (%)	CDI	% do Benchmark
Jan/19	0,53%	0,54%	97,63%
Fev/19	0,48%	0,49%	98,18%
Mar/19	0,46%	0,47%	98,31%
Abr/19	0,51%	0,52%	97,88%
Mai/19	0,53%	0,54%	97,49%
Jun/19	0,46%	0,47%	97,54%
Jul/19	0,55%	0,57%	96,71%
Ago/19	0,49%	0,50%	98,22%
Set/19	0,45%	0,46%	97,16%
Out/19	0,44%	0,48%	91,35%
Nov/19	0,34%	0,38%	89,83%
Dez/19	0,35%	0,37%	94,42%
Total	**5,74%**	**5,95%**	**96,46%**

BANCO DO BRASIL S/A
GRUPO PREVIDENCIÁRIO
Ag.: 2254-3 **Conta:** 2209-8
Fundo: BB Previdenciário RF IMA Geral EX-C TP
Segmento: Renda Fixa **Benchmark:** IMA-Geral EX-C
Fund. Legal: Artigo 7º, inciso I, alínea b - Res. 3.992/10

Mês	Rent. Fundo (%)	IMA-Geral EX-C	% do Benchmark
Jan/19	1,89%	1,91%	98,95%
Fev/19	0,42%	0,44%	95,45%
Mar/19	0,52%	0,54%	96,30%
Abr/19	0,82%	0,84%	97,62%
Mai/19	1,79%	1,83%	97,81%
Jun/19	1,93%	1,95%	98,97%
Jul/19	0,94%	0,95%	98,95%
Ago/19	0,14%	0,17%	82,35%
Set/19	1,44%	1,46%	98,63%
Out/19	1,69%	1,69%	100,00%
Nov/19	-0,72%	-0,70%	-
Dez/19	0,89%	0,91%	97,80%
Total	**12,36%**	**12,63%**	**97,88%**

BANCO DO BRASIL S/A
GRUPO PREVIDENCIÁRIO
Ag.: 2254-3 **Conta:** 2209-8
Fundo: BB Previdenciário RF IMA-B 5 LP FIC
Segmento: Renda Fixa **Benchmark:** IMA-B 5
Fund. Legal: Artigo 7º, inciso III - Res. 3.992/10

Mês	Rent. Fundo (%)	IMA-B 5	% do Benchmark
Jan/19	1,52%	1,54%	98,72%
Fev/19	0,52%	0,55%	95,98%
Mar/19	0,76%	0,78%	96,59%
Abr/19	1,09%	1,11%	98,15%
Mai/19	1,37%	1,39%	99,20%
Jun/19	1,70%	1,72%	99,09%
Jul/19	0,97%	0,97%	99,15%
Ago/19	0,03%	0,05%	68,50%
Set/19	1,72%	1,74%	98,90%
Out/19	1,64%	1,65%	99,35%
Nov/19	-0,31%	-0,28%	-
Dez/19	1,19%	1,24%	96,69%
Total	**12,88%**	**13,17%**	**97,79%**

BANCO DO BRASIL S/A
GRUPO PREVIDENCIÁRIO
Ag.: 2254-3 **Conta:** 2209-8
Fundo: BB Previdenciário RF IDKA2 TP
Segmento: Renda Fixa **Benchmark:** IDKA IPCA 2A
Fund. Legal: Artigo 7º, inciso I, alínea b - Res. 3.992/10

Mês	Rent. Fundo (%)	IDKA IPCA 2A	% do Benchmark
Jan/19	1,22%	1,26%	96,29%
Fev/19	0,61%	0,53%	114,75%
Mar/19	0,65%	0,67%	97,07%
Abr/19	1,10%	1,03%	107,11%
Mai/19	0,95%	1,37%	69,13%
Jun/19	1,11%	1,23%	89,62%
Jul/19	0,98%	1,02%	96,53%
Ago/19	0,05%	0,08%	61,46%
Set/19	1,41%	1,60%	88,54%
Out/19	1,24%	1,23%	100,64%
Nov/19	0,21%	0,01%	1445,43%
Dez/19	1,15%	1,20%	95,81%
Total	**11,21%**	**11,81%**	**94,89%**

BANCO DO BRASIL S/A
GRUPO PREVIDENCIÁRIO
Ag.: 2254-3 **Conta:** 2209-8
Fundo: BB Previdenciário RF Alocação Ativa
Segmento: Renda Fixa **Benchmark:** IMA-Geral
Fund. Legal: Artigo 7º, inciso I, alínea b - Res. 3.992/10

Mês	Rent. Fundo (%)	IMA-Geral EX-C	% do Benchmark
Jan/19	2,01%	1,91%	105,24%
Fev/19	0,39%	0,44%	88,64%
Mar/19	0,52%	0,54%	96,30%
Abr/19	0,87%	0,84%	103,57%
Mai/19	2,02%	1,83%	110,38%
Jun/19	2,17%	1,95%	111,28%
Jul/19	1,02%	0,95%	107,37%
Ago/19	0,08%	0,17%	47,06%
Set/19	1,50%	1,46%	102,74%
Out/19	1,80%	1,69%	106,51%
Nov/19	-0,94%	-0,70%	-
Dez/19	0,96%	0,91%	105,49%
Total	**13,08%**	**12,63%**	**103,53%**

1

Prefeitura Municipal de Louveira
Secretaria de Administração

BANCO DO BRASIL S/A			
GRUPO PREVIDENCIARIO			
Ag.: 2254-3		Conta: 2209-8	
Fundo: BB Previdenciário RF Fluxo FIC			
Segmento: Renda Fixa		Benchmark: CDI	
Fund. Legal: Artigo 7º, inciso IV - Res. 3.992/10			
Mês	**Rent. Fundo (%)**	**CDI**	**% do Benchmark**
Jan/19	0,45%	0,54%	82,50%
Fev/19	0,41%	0,49%	82,52%
Mar/19	0,39%	0,47%	82,40%
Abr/19	0,43%	0,52%	82,87%
Mai/19	0,45%	0,54%	82,70%
Jun/19	0,39%	0,47%	82,36%
Jul/19	0,47%	0,57%	82,12%
Ago/19	0,41%	0,50%	81,12%
Set/19	0,37%	0,46%	80,28%
Out/19	0,38%	0,48%	80,12%
Nov/19	0,29%	0,38%	77,53%
Dez/19	0,28%	0,37%	75,98%
Total	**4,82%**	**5,95%**	**81,12%**

BANCO BRADESCO S/A			
GRUPO PREVIDENCIARIO			
Ag.: 2388-4		Conta: 42500-1	
Fundo: Bradesco FI RF Maxi Poder Público			
Segmento: Renda Fixa		Benchmark: CDI	
Fund. Legal: Artigo 7º, inciso IV - Res. 3.992/10			
Mês	**Rent. Fundo (%)**	**CDI**	**% do Benchmark**
Jan/19	0,52%	0,54%	95,56%
Fev/19	0,47%	0,49%	95,51%
Mar/19	0,45%	0,47%	95,59%
Abr/19	0,50%	0,52%	95,69%
Mai/19	0,52%	0,54%	95,66%
Jun/19	0,45%	0,47%	95,74%
Jul/19	0,54%	0,57%	95,74%
Ago/19	0,48%	0,50%	95,14%
Set/19	0,44%	0,46%	95,11%
Out/19	0,46%	0,48%	94,78%
Nov/19	0,36%	0,38%	94,04%
Dez/19	0,35%	0,37%	93,73%
Total	**5,68%**	**5,95%**	**95,57%**

BANCO BRADESCO S/A			
GRUPO PREVIDENCIARIO			
Ag.: 2388-4		Conta: 42500-1	
Fundo: Bradesco FI RF IMA-Geral			
Segmento: Renda Fixa		Benchmark: IMA-Geral	
Fund. Legal: Artigo 7º, inciso III - Res. 3.992/10			
Mês	**Rent. Fundo (%)**	**IMA-Geral**	**% do Benchmark**
Jan/19	1,95%	1,91%	102,09%
Fev/19	0,48%	0,48%	100,00%
Mar/19	0,50%	0,56%	89,29%
Abr/19	0,87%	0,86%	101,28%
Mai/19	1,88%	1,85%	101,90%
Jun/19	2,11%	2,00%	105,34%
Jul/19	1,00%	0,97%	103,09%
Ago/19	0,05%	0,16%	31,25%
Set/19	1,47%	1,46%	100,68%
Out/19	1,80%	1,72%	104,65%
Nov/19	-0,80%	-0,71%	-
Dez/19	0,93%	0,90%	103,33%
Total	**12,90%**	**12,82%**	**100,68%**

BANCO BRADESCO S/A			
GRUPO PREVIDENCIARIO			
Ag.: 2388-4		Conta: 42500-1	
Fundo: Bradesco Institucional FIC FI RF IMA-B 5			
Segmento: Renda Fixa		Benchmark: IMA-B 5	
Fund. Legal: Artigo 7º, inciso III - Res. 3.992/10			
Mês	**Rent. Fundo (%)**	**IMA-B 5**	**% do Benchmark**
Jan/19	1,58%	1,54%	102,60%
Fev/19	0,49%	0,55%	89,09%
Mar/19	0,73%	0,78%	93,59%
Abr/19	1,07%	1,11%	96,40%
Mai/19	1,39%	1,39%	100,00%
Jun/19	1,73%	1,72%	100,58%
Jul/19	0,96%	0,97%	98,97%
Ago/19	0,01%	0,05%	20,00%
Set/19	1,76%	1,74%	101,15%
Out/19	1,69%	1,65%	102,42%
Nov/19	-0,39%	-0,28%	-
Dez/19	1,23%	1,24%	99,19%
Total	**12,93%**	**13,17%**	**98,19%**

BANCO BRADESCO S/A			
GRUPO PREVIDENCIARIO			
Ag.: 2388-4		Conta: 42500-1	
Fundo: Bradesco FI RF IRF-M1 TP			
Segmento: Renda Fixa		Benchmark: IRF-M 1	
Fund. Legal: Artigo 7º, inciso I, alínea b - Res. 3.992/10			
Mês	**Rent. Fundo (%)**	**IRF-M 1**	**% do Benchmark**
Jan/19	0,56%	0,58%	96,55%
Fev/19	0,45%	0,47%	95,74%
Mar/19	0,45%	0,47%	95,74%
Abr/19	0,48%	0,50%	96,00%
Mai/19	0,65%	0,68%	95,59%
Jun/19	0,56%	0,58%	96,55%
Jul/19	0,69%	0,72%	95,83%
Ago/19	0,52%	0,55%	94,55%
Set/19	0,62%	0,64%	96,88%
Out/19	0,60%	0,62%	96,77%
Nov/19	0,31%	0,33%	93,94%
Dez/19	0,40%	0,42%	95,24%
Total	**6,47%**	**6,76%**	**95,76%**

Prefeitura Municipal de Louveira
Secretaria de Administração

BANCO BRADESCO S/A			
GRUPO PREVIDENCIARIO			
Ag.: 2388-4		Conta: 42500-1	
Fundo: Bradesco FI Referenciado DI Premium			
Segmento: Renda Fixa		Benchmark: CDI	
Fund. Legal: Artigo 7º, inciso IV - Res. 3.992/10			
Mês	Rent. Fundo (%)	CDI	% do Benchmark
Jan/19	0,53%	0,54%	98,25%
Fev/19	0,48%	0,49%	98,09%
Mar/19	0,47%	0,47%	99,71%
Abr/19	0,51%	0,52%	98,98%
Mai/19	0,54%	0,54%	99,60%
Jun/19	0,47%	0,47%	100,15%
Jul/19	0,56%	0,57%	98,82%
Ago/19	0,50%	0,50%	98,76%
Set/19	0,46%	0,46%	98,12%
Out/19	0,46%	0,48%	95,12%
Nov/19	0,33%	0,38%	87,88%
Dez/19	0,37%	0,37%	97,38%
Total	**5,83%**	**5,95%**	**98,05%**

CAIXA ECONOMICA FEDERAL			
GRUPO PREVIDENCIARIO			
Ag.: 1350		Conta: 53-7	
Fundo: FI Brasil IMA-B 5 LP			
Segmento: Renda Fixa		Benchmark: IMA-B 5	
Fund. Legal: Artigo 7º, inciso I, alínea b - Res. 3.992/10			
Mês	Rent. Fundo (%)	IMA-B 5	% do Benchmark
Jan/19	1,53%	1,54%	99,57%
Fev/19	0,52%	0,55%	95,90%
Mar/19	0,76%	0,78%	97,45%
Abr/19	1,08%	1,11%	97,51%
Mai/19	1,37%	1,39%	98,91%
Jun/19	1,70%	1,72%	98,97%
Jul/19	0,95%	0,97%	97,24%
Ago/19	0,04%	0,05%	70,14%
Set/19	1,72%	1,74%	98,89%
Out/19	1,64%	1,65%	99,39%
Nov/19	-0,34%	-0,28%	-
Dez/19	1,21%	1,24%	97,58%
Total	**12,86%**	**13,16%**	**97,69%**

CAIXA ECONOMICA FEDERAL			
GRUPO PREVIDENCIARIO			
Ag.: 1350		Conta: 53-7	
Fundo: FI Brasil IRFM-1 TP RF			
Segmento: Renda Fixa		Benchmark: IRF-M 1	
Fund. Legal: Artigo 7º, inciso I, alínea b - Res. 3.992/10			
Mês	Rent. Fundo (%)	IRF-M 1	% do Benchmark
Jan/19	0,57%	0,58%	97,94%
Fev/19	0,45%	0,47%	95,98%
Mar/19	0,44%	0,47%	94,05%
Abr/19	0,50%	0,50%	100,07%
Mai/19	0,65%	0,68%	96,73%
Jun/19	0,57%	0,58%	98,71%
Jul/19	0,70%	0,72%	97,60%
Ago/19	0,53%	0,55%	95,97%
Set/19	0,63%	0,64%	97,37%
Out/19	0,61%	0,62%	98,39%
Nov/19	0,31%	0,33%	93,94%
Dez/19	0,40%	0,42%	95,24%
Total	**6,54%**	**6,75%**	**96,89%**

CAIXA ECONOMICA FEDERAL			
GRUPO PREVIDENCIARIO			
Ag.: 1350		Conta: 53-7	
Fundo: FI Brasil Títulos Públicos LP			
Segmento: Renda Fixa		Benchmark: CDI	
Fund. Legal: Artigo 7º, inciso IV - Res. 3.992/10			
Mês	Rent. Fundo (%)	CDI	% do Benchmark
Jan/19	0,53%	0,54%	97,16%
Fev/19	0,47%	0,49%	95,95%
Mar/19	0,45%	0,47%	96,67%
Abr/19	0,52%	0,52%	100,35%
Mai/19	0,57%	0,54%	104,58%
Jun/19	0,48%	0,47%	103,02%
Jul/19	0,56%	0,57%	98,20%
Ago/19	0,49%	0,50%	97,70%
Set/19	0,49%	0,46%	104,98%
Out/19	0,50%	0,48%	104,17%
Nov/19	0,33%	0,38%	86,84%
Dez/19	0,38%	0,37%	102,70%
Total	**5,93%**	**5,96%**	**99,49%**

CAIXA ECONOMICA FEDERAL			
GRUPO PREVIDENCIARIO			
Ag.: 1350		Conta: 53-7	
Fundo: FI Brasil IDKA IPCA 2A TP RF LP			
Segmento: Renda Fixa		Benchmark: IDKA IPCA 2A	
Fund. Legal: Artigo 7º, inciso I, alínea b - Res. 3.992/10			
Mês	Rent. Fundo (%)	IDKA IPCA 2A	% do Benchmark
Jan/19	1,27%	1,28%	98,85%
Fev/19	0,56%	0,53%	105,38%
Mar/19	0,66%	0,67%	98,75%
Abr/19	1,07%	1,03%	103,54%
Mai/19	1,06%	1,37%	77,71%
Jun/19	1,22%	1,23%	98,82%
Jul/19	0,92%	1,02%	90,17%
Ago/19	0,10%	0,09%	117,78%
Set/19	1,42%	1,60%	89,30%
Out/19	1,28%	1,23%	104,07%
Nov/19	0,01%	0,01%	100,00%
Dez/19	1,10%	1,20%	91,67%
Total	**11,19%**	**11,83%**	**94,58%**

Prefeitura Municipal de Louveira
Secretaria de Administração

CAIXA ECONOMICA FEDERAL			
GRUPO PREVIDENCIARIO			
Ag.: 1350		Conta: 53-7	
Fundo: FI Brasil IMA-Geral TP RF LP			
Segmento: Renda Fixa		Benchmark: IMA-Geral	
Fund. Legal: Artigo 7º, inciso IV - Res. 3.992/10			
Mês	Rent. Fundo (%)	IMA-Geral	% do Benchmark
Jan/19	1,90%	1,91%	99,16%
Fev/19	0,42%	0,49%	86,26%
Mar/19	0,50%	0,56%	89,78%
Abr/19	0,82%	0,86%	95,09%
Mai/19	1,81%	1,85%	98,19%
Jun/19	1,92%	2,00%	95,79%
Jul/19	0,93%	0,97%	95,71%
Ago/19	0,14%	0,16%	83,56%
Set/19	1,44%	1,46%	98,46%
Out/19	1,69%	1,72%	98,26%
Nov/19	-0,75%	-0,71%	-
Dez/19	0,90%	0,90%	100,00%
Total	12,32%	12,83%	95,99%

CAIXA ECONOMICA FEDERAL			
GRUPO PREVIDENCIARIO			
Ag.: 1350		Conta: 53-7	
Fundo: FIC Brasil Gestão Estratégica RF			
Segmento: Renda Fixa		Benchmark: IPCA	
Fund. Legal: Artigo 7º, inciso IV, alínea a			
Mês	Rent. Fundo (%)	IMA-Geral	% do Benchmark
Jan/19	2,88%	0,32%	900,28%
Fev/19	0,50%	0,43%	116,58%
Mar/19	0,55%	0,75%	72,61%
Abr/19	1,11%	0,57%	194,65%
Mai/19	2,72%	0,13%	2090,22%
Jun/19	2,74%	0,01%	27348,01%
Jul/19	1,11%	0,11%	1006,36%
Ago/19	-0,13%	0,11%	-
Set/19	2,12%	-0,04%	-
Out/19	1,71%	0,10%	1710,00%
Nov/19	-0,51%	0,51%	-
Dez/19	0,59%	1,15%	51,30%
Total	5,24%	1,11%	470,93%

CAIXA ECONOMICA FEDERAL			
GRUPO PREVIDENCIARIO			
Ag.: 1350		Conta: 53-7	
Fundo: FI Alocação Macro Multimercado LP			
Segmento: Multimercado		Benchmark: CDI	
Fund. Legal: Artigo 8º, inciso III			
Mês	Rent. Fundo (%)	IMA-Geral	% do Benchmark
Jan/19	3,68%	0,54%	677,48%
Fev/19	-0,01%	0,49%	-
Mar/19	0,48%	0,47%	101,78%
Abr/19	1,19%	0,52%	230,43%
Mai/19	1,96%	0,54%	360,48%
Jun/19	2,32%	0,47%	495,58%
Jul/19	1,32%	0,57%	233,24%
Ago/19	0,61%	0,50%	120,74%
Set/19	1,51%	0,46%	326,00%
Out/19	0,87%	0,48%	181,25%
Nov/19	0,77%	0,38%	202,63%
Dez/19	2,09%	0,37%	564,86%
Total	7,14%	3,15%	227,00%

CAIXA ECONOMICA FEDERAL			
GRUPO FINANCEIRO			
Ag.: 1350		Conta: 54-5	
Fundo: FI Brasil IMA-B 5 LP			
Segmento: Renda Fixa		Benchmark: IMA-B 5	
Fund. Legal: Artigo 7º, inciso I, alínea b - Res. 3.992/10			
Mês	Rent. Fundo (%)	IMA-B 5	% do Benchmark
Jan/19	1,53%	1,54%	99,57%
Fev/19	0,52%	0,55%	95,90%
Mar/19	0,76%	0,78%	97,45%
Abr/19	1,08%	1,11%	97,51%
Mai/19	1,37%	1,39%	98,91%
Jun/19	1,70%	1,72%	98,97%
Jul/19	0,95%	0,97%	97,24%
Ago/19	0,04%	0,05%	70,14%
Set/19	1,72%	1,74%	98,89%
Out/19	1,64%	1,65%	99,39%
Nov/19	-0,34%	-0,28%	-
Dez/19	1,21%	1,24%	97,58%
Total	12,86%	13,16%	97,69%

CAIXA ECONOMICA FEDERAL			
GRUPO FINANCEIRO			
Ag.: 1350		Conta: 54-5	
Fundo: FI Brasil IRFM-1 TP RF			
Segmento: Renda Fixa		Benchmark: IRF-M 1	
Fund. Legal: Artigo 7º, inciso I, alínea b - Res. 3.992/10			
Mês	Rent. Fundo (%)	IRF-M 1	% do Benchmark
Jan/19	0,57%	0,58%	97,94%
Fev/19	0,45%	0,47%	95,98%
Mar/19	0,44%	0,47%	94,05%
Abr/19	0,50%	0,50%	100,07%
Mai/19	0,65%	0,68%	96,73%
Jun/19	0,57%	0,58%	98,71%
Jul/19	0,70%	0,72%	97,60%
Ago/19	0,53%	0,55%	95,97%
Set/19	0,63%	0,64%	97,37%
Out/19	0,61%	0,62%	98,39%
Nov/19	0,31%	0,33%	93,94%
Dez/19	0,40%	0,42%	95,24%
Total	6,54%	6,75%	96,89%

Prefeitura Municipal de Louveira
Secretaria de Administração

CAIXA ECONOMICA FEDERAL			
GRUPO FINANCEIRO			
Ag.: 1350		Conta: 54-5	
Fundo: FI Brasil Títulos Públicos LP			
Segmento: Renda Fixa		Benchmark: CDI	
Fund. Legal: Artigo 7º, inciso IV - Res. 3.992/10			
Mês	**Rent. Fundo (%)**	**CDI**	**% do Benchmark**
Jan/19	0,53%	0,54%	97,16%
Fev/19	0,47%	0,49%	95,95%
Mar/19	0,45%	0,47%	96,67%
Abr/19	0,52%	0,52%	100,35%
Mai/19	0,57%	0,54%	104,58%
Jun/19	0,48%	0,47%	103,02%
Jul/19	0,56%	0,57%	98,20%
Ago/19	0,49%	0,50%	97,70%
Set/19	0,49%	0,46%	104,98%
Out/19	0,50%	0,48%	104,17%
Nov/19	0,33%	0,38%	86,84%
Dez/19	0,38%	0,37%	102,70%
Total	**5,93%**	**5,96%**	**99,49%**

CAIXA ECONOMICA FEDERAL			
GRUPO FINANCEIRO			
Ag.: 1350		Conta: 54-5	
Fundo: FI Brasil IDKA IPCA 2A TP RF LP			
Segmento: Renda Fixa		Benchmark: IDKA IPCA 2A	
Fund. Legal: Artigo 7º, inciso I, alínea b - Res. 3.992/10			
Mês	**Rent. Fundo (%)**	**IDKA IPCA 2A**	**% do Benchmark**
Jan/19	1,27%	1,28%	98,85%
Fev/19	0,56%	0,53%	105,38%
Mar/19	0,66%	0,67%	98,75%
Abr/19	1,07%	1,03%	103,54%
Mai/19	1,06%	1,37%	77,71%
Jun/19	1,22%	1,23%	98,82%
Jul/19	0,92%	1,02%	90,17%
Ago/19	0,10%	0,09%	117,78%
Set/19	1,42%	1,60%	89,30%
Out/19	1,28%	1,23%	104,07%
Nov/19	0,01%	0,01%	100,00%
Dez/19	1,10%	1,20%	91,67%
Total	**11,19%**	**11,83%**	**94,58%**

CAIXA ECONOMICA FEDERAL			
GRUPO FINANCEIRO			
Ag.: 1350		Conta: 54-5	
Fundo: FI Brasil IMA-Geral TP RF LP			
Segmento: Renda Fixa		Benchmark: IMA-Geral	
Fund. Legal: Artigo 7º, inciso IV - Res. 3.992/10			
Mês	**Rent. Fundo (%)**	**IMA-Geral**	**% do Benchmark**
Jan/19	1,90%	1,91%	99,16%
Fev/19	0,42%	0,49%	86,26%
Mar/19	0,50%	0,56%	89,78%
Abr/19	0,82%	0,86%	95,09%
Mai/19	1,81%	1,85%	98,19%
Jun/19	1,92%	2,00%	95,79%
Jul/19	0,93%	0,97%	95,71%
Ago/19	0,14%	0,16%	83,56%
Set/19	1,44%	1,46%	98,46%
Out/19	1,69%	1,72%	98,26%
Nov/19	-0,75%	-0,71%	-
Dez/19	0,90%	0,90%	100,00%
Total	**12,32%**	**12,83%**	**95,99%**

CAIXA ECONOMICA FEDERAL			
GRUPO FINANCEIRO			
Ag.: 1350		Conta: 54-5	
Fundo: FIC Brasil Gestão Estratégica RF			
Segmento: Renda Fixa		Benchmark: IPCA	
Fund. Legal: Artigo 7º, inciso IV, alínea a			
Mês	**Rent. Fundo (%)**	**IMA-Geral**	**% do Benchmark**
Jan/19	2,88%	0,32%	900,28%
Fev/19	0,50%	0,43%	116,58%
Mar/19	0,55%	0,75%	72,61%
Abr/19	1,11%	0,57%	194,65%
Mai/19	2,72%	0,13%	2090,22%
Jun/19	2,74%	0,01%	27348,01%
Jul/19	1,11%	0,11%	1006,36%
Ago/19	-0,13%	0,11%	-
Set/19	2,12%	-0,04%	-
Out/19	1,71%	0,10%	1710,00%
Nov/19	-0,51%	0,51%	-
Dez/19	0,59%	1,15%	51,30%
Total	**5,24%**	**1,11%**	**470,93%**

CAIXA ECONOMICA FEDERAL			
GRUPO FINANCEIRO			
Ag.: 1350		Conta: 54-5	
Fundo: FI Alocação Macro Multimercado LP			
Segmento: Multimercado		Benchmark: CDI	
Fund. Legal: Artigo 8º, inciso III			
Mês	**Rent. Fundo (%)**	**IMA-Geral**	**% do Benchmark**
Jan/19	3,68%	0,54%	677,48%
Fev/19	-0,01%	0,49%	-
Mar/19	0,48%	0,47%	101,78%
Abr/19	1,19%	0,52%	230,43%
Mai/19	1,96%	0,54%	360,48%
Jun/19	2,32%	0,47%	495,58%
Jul/19	1,32%	0,57%	233,24%
Ago/19	0,61%	0,50%	120,74%
Set/19	1,51%	0,46%	326,00%
Out/19	0,87%	0,48%	181,25%
Nov/19	0,77%	0,38%	202,63%
Dez/19	2,09%	0,37%	564,86%
Total	**7,14%**	**3,15%**	**227,00%**

Prefeitura Municipal de Louveira
Secretaria de Administração

BANCO ITAU S.A.			
GRUPO PREVIDENCIARIO			
Ag.: 110		Conta: 1791-0	
Fundo: Itau Inflation 5 RF FIC FI			
Segmento: Renda Fixa		Benchmark: IMA-B 5	
Fund. Legal: Artigo 7º, inciso I, alínea b - Res. 3.992/10			
Mês	Rent. Fundo (%)	IMA-B 5	% do Benchmark
Jan/19	1,50%	1,54%	97,40%
Fev/19	0,51%	0,55%	93,41%
Mar/19	0,76%	0,78%	96,94%
Abr/19	1,09%	1,11%	98,55%
Mai/19	1,36%	1,39%	98,19%
Jun/19	1,70%	1,72%	99,07%
Jul/19	0,95%	0,97%	97,54%
Ago/19	0,04%	0,05%	80,00%
Set/19	1,72%	1,74%	98,91%
Out/19	1,63%	1,65%	98,79%
Nov/19	-0,30%	-0,28%	-
Dez/19	1,22%	1,24%	98,39%
Total	**12,86%**	**13,16%**	**97,71%**

BANCO ITAU S.A.			
GRUPO PREVIDENCIARIO			
Ag.: 110		Conta: 1791-0	
Fundo: Itau Instituicion RF Pre Fixado LP FIC FI			
Segmento: Renda Fixa		Benchmark: IRF-M	
Fund. Legal: Artigo 7º, inciso I, alínea b - Res. 3.992/10			
Mês	Rent. Fundo (%)	IRF-M	% do Benchmark
Jan/19	1,35%	1,39%	97,12%
Fev/19	0,26%	0,29%	89,66%
Mar/19	0,56%	0,59%	94,92%
Abr/19	0,59%	0,61%	96,72%
Mai/19	1,75%	1,77%	98,87%
Jun/19	2,14%	2,16%	99,07%
Jul/19	1,07%	1,09%	98,17%
Ago/19	0,24%	0,26%	92,31%
Set/19	1,42%	1,44%	98,61%
Out/19	1,68%	1,70%	98,82%
Nov/19	-0,48%	-0,46%	-
Dez/19	0,60%	0,62%	96,77%
Total	**11,74%**	**12,05%**	**97,42%**

BANCO ITAU S.A.			
GRUPO PREVIDENCIARIO			
Ag.: 110		Conta: 1791-0	
Fundo: Itau Soberano RF Simples LP FICFI			
Segmento: Renda Fixa		Benchmark: CDI	
Fund. Legal: Artigo 7º, inciso IV - Res. 3.992/10			
Mês	Rent. Fundo (%)	CDI	% do Benchmark
Jan/19	0,53%	0,54%	97,61%
Fev/19	0,48%	0,49%	97,17%
Mar/19	0,46%	0,47%	98,08%
Abr/19	0,51%	0,52%	98,46%
Mai/19	0,53%	0,54%	97,61%
Jun/19	0,46%	0,47%	98,08%
Jul/19	0,55%	0,57%	96,83%
Ago/19	0,49%	0,50%	97,61%
Set/19	0,45%	0,46%	96,98%
Out/19	0,47%	0,48%	97,92%
Nov/19	0,37%	0,38%	97,37%
Dez/19	0,36%	0,37%	97,30%
Total	**5,81%**	**5,96%**	**97,52%**

BANCO ITAU S.A.			
GRUPO PREVIDENCIARIO			
Ag.: 110		Conta: 1791-0	
Fundo: Itau Soberano RF Indices Pre 1 FI - IRFM-1			
Segmento: Renda Fixa		Benchmark: IRF-M 1	
Fund. Legal: Artigo 7º, inciso I, alínea b - Res. 3.992/10			
Mês	Rent. Fundo (%)	IRF-M 1	% do Benchmark
Jan/19	0,54%	0,58%	93,10%
Fev/19	0,48%	0,47%	103,00%
Mar/19	0,46%	0,47%	97,46%
Abr/19	0,48%	0,50%	95,81%
Mai/19	0,63%	0,68%	93,20%
Jun/19	0,57%	0,58%	98,11%
Jul/19	0,75%	0,72%	104,60%
Ago/19	0,47%	0,55%	85,92%
Set/19	0,65%	0,64%	100,93%
Out/19	0,66%	0,62%	106,45%
Nov/19	0,27%	0,33%	81,82%
Dez/19	0,40%	0,42%	95,24%
Total	**6,55%**	**6,75%**	**96,95%**

BANCO ITAU S.A.			
GRUPO PREVIDENCIARIO			
Ag.: 110		Conta: 1791-0	
Fundo: Itau Institucional Alocação Dinâmica RF FICFI			
Segmento: Renda Fixa		Benchmark: IPCA + 6%	
Fund. Legal: Artigo 7º, inciso IV - Res. 3.992/10			
Mês	Rent. Fundo (%)	IPCA + 6%	% do Benchmark
Jan/19	2,37%	0,82%	289,02%
Fev/19	0,34%	0,93%	36,56%
Mar/19	0,39%	0,50%	78,00%
Abr/19	0,66%	1,07%	61,68%
Mai/19	1,80%	0,63%	285,71%
Jun/19	2,55%	0,51%	500,00%
Jul/19	0,95%	0,69%	137,68%
Ago/19	0,32%	0,61%	52,46%
Set/19	0,78%	0,46%	169,57%
Out/19	0,50%	0,67%	74,63%
Nov/19	0,35%	1,07%	32,71%
Dez/19	0,34%	2,27%	14,98%
Total	**11,92%**	**10,71%**	**111,30%**

Prefeitura Municipal de Louveira
Secretaria de Administração

ANÁLISE E OBSERVAÇÕES: As aplicações financeiras realizadas pelo Fundo de Previdência do Município de Louveira - F.P.M.L., estão alocadas nas seguintes instituições financeiras: Banco do Brasil S/A; Caixa Economica Federal; Banco Bradesco S/A e Banco do Itaú S/A. 97,62% (noventa e sete inteiros e dois centésimos por cento) dos recursos do F.P.M.L. estão alocados no segmento de renda fixa e 2,38% (dois inteiros e trinta e oito centésimos por cento) dos recursos do F.P.M.L. estão alocados no segmento de renda fixa e 0,42% (quarenta e dois centésimos por cento) dos recursos do F.P.M.L. estão alocados no segmento de multimercado, estando sujeito às oscilações do mercado financeiro e em conformidade a Resolução CMN nº 3922/2010, alterada pela Resolução CMN nº 4604/2017.

Durante o exercício de 2.019 verificou-se grande volatilidade nos fundos de investimentos atrelados aos índices IMA B-5, IRFM, IMA Geral, IDKA IPCA 2A, , IPCA, IPCA +6% e, bem como o segmento Multimercado, mantendo-se num grau médio de volatilidade o fundo de investimento atrelado ao índice IRFM-1 e com pouca variação nos fundo atrelados ao índice do CDI. Sendo analisado o ano de 2.019, com relação às rentabilidades obtidas pelos fundos de investimento verificou-se que ficaram muito próximas dos respectivos benchmarks com excessão dos FI's atrelados ao IPCA, IPCA+6% e do segmento Multimercado que obtiveram rentabilidade muito superior ao respectivo benchmark, e, do FI Fluxo do Banco do Brasil que obtive rentabilidade muito abaixo do seu respectivo benchmark, devido principalmente à instabilidade da economia brasileira e que os fundos atrelados aos índices IMA B-5, IRF-M, IMA Geral, IDKA IPCA 2A, IPCA+6%, IPCA e Segmento Multimercado obtiveram boas rentabilidades, superiores aos demais investimentos atrelados aos índices IRFM-1 e CDI. O FI Caixa Gestão Estratégica apresentou rentabilidade negativa no mês de agosto/2019. O FI Caixa Alocação Macro Multimercado apresentou rentabilidade negativa no mês de fevereiro/2019, o FI Caixa Gestão Estratégica apresentou rentabilidade negativa no mês de agosto/2019 e os FI's BB IMA Geral, BB IMA-B5, BB Alocação Ativa, Bradesco IMA Geral, Bradesco IMA-B5, Caixa IMA-B5, Caixa IMA Geral, Caixa Gestão Estratégica, Itaú Inflation 5, Itaú RF Pre apresentaram rentabilidade negativa no mês de novembro/2019.

ANÁLISE MACROECONOMICA:

Dados de atividade econômica, segundo Boletim Focus do mês de dezembro/19, a partir do segundo trimestre indicam que o processo de recuperação da economia brasileira ganhou tração, em relação ao observado até o primeiro trimestre de 2019. O cenário do Copom supõe que essa recuperação seguirá em ritmo gradual. A atividade econômica, pode ser influenciada, no contexto dos profundos ajustes necessários na economia brasileira, especialmente os de natureza fiscal. A economia segue operando com alto nível de ociosidade dos fatores de produção, refletido nos baixos índices de utilização da capacidade da indústria e, principalmente, na taxa de desemprego. O nível de inflação continua confortável, abaixo da meta estabelecida. O cenário básico do Copom para a inflação envolve fatores de risco em duas as direções. Por um lado, o nível de ociosidade elevado pode continuar produzindo trajetória prospectiva abaixo do esperado e por outro lado, o atual grau de estímulo monetário, que atua com defasagens sobre a economia, em um contexto de transformações na intermediação financeira, aumenta a incerteza sobre os canais de transmissão e pode elevar a trajetória da inflação no horizonte relevante para a política monetária. O risco se intensifica no caso de deterioração do cenário externo para economias emergentes ou eventual frustração em relação à continuidade das reformas e à perseverança nos ajustes necessários na economia brasileira.

As expectativas de inflação, segundo dado divulgados pelo Copom, para 2019, 2020, 2021 e 2022 apuradas pela pesquisa Focus encontram-se em torno de 3,80%, 3,60%, 3,75% e 3,50%, respectivamente. O cenário para a inflação envolve fatores de risco em ambas as direções. Por um lado, a combinação do nível de ociosidade elevado e da potencial propagação da inflação corrente, por mecanismos inerciais, pode continuar produzindo trajetória prospectiva abaixo do esperado. Por outro lado, o atual grau de estímulo monetário, que atua com defasagens sobre a economia, aumenta a incerteza sobre os canais de transmissão e pode elevar a trajetória da inflação no horizonte relevante para a política monetária.

Prefeitura Municipal de Louveira
Secretaria de Administração

O risco se intensifica no caso de deterioração do cenário externo para economias emergentes ou eventual frustração em relação à continuidade das reformas e à perseverança nos ajustes necessários na economia brasileira. Em dezembro, o Copom cortou a Selic em 0,50 ponto porcentual, de 5,00% para 4,50% ao ano. Foi o quarto corte consecutivo da taxa básica. No comunicado sobre a decisão. Especialistas do mercado financeiro projetam a Selic no fim de 2021 em 6,25% a.a., em 2022, em 6,50%. Informações extraídas da pesquisa Focus, a trajetória para a taxa de juros e câmbio, de acordo com as projeções do Copom situam-se em torno de 4,0% para 2019, 3,5% para 2020 e 3,4% para 2021. Esse cenário supõe trajetória de juros que encerra 2019 em 4,50% a.a., reduz-se para 4,25% no início de 2020, encerra o ano em 4,50%, se elevando até 6,25% a.a. em 2021. Também supõe trajetória para a taxa de câmbio que termina 2019 em R$4,15/US$, 2020 em R$4,10/US$ e 2021 em R$4,00/US$.

O desempenho do Ibovespa, apesar das turbulências no exterior ao longo de 2019, vem constantemente alcançando marcas históricas, apresentando forte valorização dos papéis, em torno de 31,50% desde o início do ano, alcançando o índice de 115 mil pontos. Segundo projeções de analistas e especialistas, tudo caminha para que 2020 seja novamente um ano de ganhos para o índice, com projeções em torno de 133 mil pontos, representando um potencial de valorização em torno de 15%, apostando num cenário de recuperação da atividade econômica, ainda que a passos lentos, mas com alguns sinais já dados no final de 2019, os juros mais baixos levando à migração dos investidores da renda fixa para a renda variável, o menor custo de capital das empresas e valuations ainda baratos. Enquanto o cenário interno é positivo, os analistas apontam: o ambiente externo, caracterizado por alta polarização política e "desglobalização", seguirá adicionando riscos ao crescimento do Brasil, apesar da proximidade das eleições americanas reforçar a avaliação de que Donald Trump, presidente dos EUA, tente chegar a um acordo comercial mais consistente com a China com o intuito de pacificar esse ponto e aumentar as suas chances de reeleição (o que beneficiaria as exportações brasileiras por conta do maior crescimento econômico). Especialistas destacam que a retomada da atividade econômica brasileira deve ocorrer tanto pela via da demanda, como pela via dos investimentos. No lado da demanda, a expansão mais forte do PIB deve ajudar a criação de postos de trabalho a ganhar tração, promovendo uma queda mais acelerada da taxa de desemprego. Já as taxas de juros reais mais baixas, somadas a uma maior competição entre os bancos digitais e tradicionais, tende a reduzir os custos dos empréstimos e aumentar as carteiras disponíveis. Do lado dos investimentos, destaca-se que as reformas fiscais e a maior estabilidade política e econômica devem elevar a confiança das empresas na economia. As reformas do teto de gastos públicos, mudanças nas taxas do BNDES, Cadastro Positivo, novas regras para a exploração de óleo e gás, reforma da Previdência Social, entre outras, terão impacto positivo sobre a produtividade, embora exista uma defasagem entre a aprovação das reformas e os efeitos produtivos. O espaço de aprovação vai até o primeiro semestre de 2020, já que no segundo, a vida política começa a deslocar para a campanha das eleições municipais. Apesar disso, cabe salientar alguns riscos, como a possibilidade de instabilidade política, guerra comercial entre outros países, além das eleições municipais no Brasil no ano que vem, que podem acabar atravancando a agenda de reformas. Soma-se a isso, a possibilidade de contágio de outras manifestações na América do Sul, a guerra comercial da China e Estados Unidos podendo reduzir o crescimento econômico dos emergentes e dos preços de commodities, impactando as exportações brasileiras.

O Copom avalia que o processo de reformas e ajustes necessários na economia brasileira tem avançado, mas enfatiza que perseverar nesse processo é essencial para permitir a consolidação da queda da taxa de juros estrutural e para a recuperação sustentável da economia. O Comitê ressalta ainda que a percepção de continuidade da agenda de reformas afeta as expectativas e projeções macroeconômicas correntes. O Copom entende que o atual estágio do ciclo econômico recomenda cautela na condução da política monetária, enfatizando que seus próximos passos continuarão dependendo da evolução da atividade econômica, do balanço de riscos e das projeções e expectativas de inflação.

Prefeitura Municipal de Louveira
Secretaria de Administração

No que tange à conjuntura internacional, especialistas de mercado avaliaram que o cenário segue relativamente favorável para economias emergentes. Bancos centrais de diversas economias, incluindo algumas centrais, têm provido estímulos monetários, o que contribui para o afrouxamento das condições financeiras globais, a provisão de estímulos monetários nas principais economias, em contexto de inflação abaixo das metas, tem sido capaz de produzir ambiente relativamente favorável para economias emergentes. O encaminhamento de um acordo entre EUA e China deve amenizar os efeitos da guerra comercial entre as duas maiores economias do planeta, essa 1ª fase de acordo comercial reduz o risco de uma desaceleração global mais intensa e possibilita melhora dos indicadores de confiança. Da mesma forma, a perspectiva de uma definição próxima para o Brexit – a saída do Reino Unido da União Europeia –, com a vitória do conservador Boris Johnson nas eleições britânicas de dezembro, melhorou as perspectivas para o comércio internacional. Além disso, outro fator positivo apontado por especialistas para a economia brasileira é a estabilização e melhora em indicadores da economia chinesa, que deu sinais de desaceleração ao longo de 2019. Destaca-se também, fatores internacionais que podem prejudicar a economia em 2020: as tensas relações entre EUA e China, as eleições presidenciais americanas de novembro e a possibilidade de novas manifestações de grande porte na América Latina como pontos que poderiam ajudar a esfriar a economia mundial e, mais especificamente, a brasileira.

O Fed, Banco Central norte americano, em sua reunião de dezembro/19, manteve a taxa de juros no intervalo entre 1,50% e 1,75% a.a. e sinalizou que seu nível está apropriado para manter o crescimento da economia americana, enfatizou que os dados recentes mostram um mercado de trabalho robusto e a atividade crescendo em ritmo moderado. A dinâmica de inflação nos EUA segue comedida, o que deve permitir que o Fed mantenha a política monetária acomodatícia nas próximas reuniões. O PIB chinês registrou crescimento em linha com a expectativa no 4º trimestre de 2019, apontando um aumento de 6,0% na comparação anual, mesma taxa do trimestre anterior. O resultado, em linha com a expectativa do mercado, foi impulsionado pelos indicadores de atividade de dezembro. A produção industrial, as vendas no varejo e os investimentos surpreenderam positivamente em dezembro, com destaque para a estabilização das vendas de veículos. O cenário de trégua na guerra comercial dá alívio para a atividade chinesa nos próximos trimestres. As autoridades chinesas seguem adotando medidas pontuais para impulsionar o crescimento. A inflação mais pressionada, por sua vez, tem reduzido o espaço para o estímulo monetário. Na Europa, apesar da estabilização da confiança da indústria e da moderada retomada industrial, os dados de atividade da região ainda não apresentam recuperação consistente, reiterando a necessidade das medidas de estímulo adotadas pelo Banco Central Europeu e abrindo o debate sobre a possibilidade de estímulos fiscais.

A América Latina atravessa um momento conturbado e de grandes incertezas, reflexo do atual cenário de crise econômico-política instaurado em vários países da região, como Chile, Bolívia, México, Argentina e, nos últimos dias, Colômbia. No Chile, protestos por reformas constitucionais, na Bolívia, o caos político e social e acusações de fraude eleitoral, a Argentina, enfrenta uma situação à qual se poderia atribuir um caráter crônico, em virtude das sistemáticas crises sofridas ao longo das últimas décadas e apreensão em relação a volta do kirchnerismo, no México, apesar do crescimento do PIB nos últimos anos, o governo de esquerda dá sinais preocupantes para os investidores, principalmente na área de infraestrutura. Embora todos esses países estejam experimentando dificuldades internas do ponto de vista macroeconômico, são diversas as causas e circunstâncias que têm contribuído para a atual conjuntura, afetando governos liberais ou de esquerda. Nesse cenário, o Brasil surge como destino natural para diversificação do fluxo de investimentos dos principais grupos empresariais latino-americanos, bem como para um incremento do já historicamente elevado fluxo de investimentos espanhóis. Todo o contexto de crise na América Latina afeta negativamente o fluxo comercial entre os países da região, principalmente com a Argentina.

Prefeitura Municipal de Louveira
Secretaria de Administração

O cenário investimentos para o exercício de 2020 começa a se desenhar com uma expectativa otimista mais consistente para o mercado financeiro brasileiro. A previsão do PIB de 2019 foi elevada, enquanto a taxa Selic atingiu o menor patamar, em 4,5% ao ano — medida que pretende impulsionar a economia. Acompanhar essas mudanças é essencial para manter alta rentabilidade e investir no mercado financeiro da melhor forma. Quando a taxa Selic entra em queda, a tendência é o crédito ficar mais barato, incentivando o consumo e a produção. Dessa forma, reduz-se o controle da inflação, de forma a estimular a atividade econômica. A renda fixa está nos menores patamares da história, por causa da baixa inflação e da Selic que atingiu sua mínima histórica. Por isso, segundo especialistas de investimento, para se beneficiar do mercado financeiro e de capitais precisa procurar outras alternativas mais rentáveis, pensando na diversificação da carteira de aplicações por meio dos fundos de investimento, principalmente em multimercados e renda variável. A combinação entre crescimento da economia e taxas de juros em níveis baixos abre espaço para que as ações sigam se valorizando, especialmente as de empresas voltadas ao mercado doméstico. Apesar das projeções, a economia é volátil e, além da política nacional, o contexto internacional também é relevante. Por isso, acompanhar o cenário político e econômico dos outros países ajuda a mensurar os possíveis impactos nos países emergentes, como o Brasil.

A volatilidade dos fundos de investimentos permaneceu alta durante todo o exercício de 2019. Nesse contexto, continuamos atentos às situações apresentadas pelo mercado, prezando pelo conservadorismo, porém com pequeno desprendimento na alocação de recursos, especialmente no segmento de multimercado e renda variável, diminuindo de forma gradual a alocação em fundos de investimento atrelados aos CDI e ao IRFM-1, aumentando a exposição à fundos de investimento atrelados aos IMA's, IDKA IPCA 2A e IRF-M, que poderão proporcionar níveis de rentabilidade razoáveis em detração ao risco oferecido, uma vez que com as taxas SELIC e de inflação em baixa, os investimentos de menor risco, especialmente os de renda variável, deverão obter rentabilidades que não serão sufucuentes para atingir a meta atuarial proposta, direcionando os recursos de acordo com o acompanhamento do mercado financeiro de modo à estudar as possibilidades de alocação de forma a buscar atingir a mata atuarial estabelecida na política de investimentos do F.P.M.L..

Louveira, 29 de janeiro de 2.020

Rita Celeste Dias Chamani
Presidente do Comitê de Investimentos

João André Bonamigo
Membro

Cláudio Aparecido de Alvarenga
Membro

João Niero
Membro

Vanda Costa Estabile
Membro

Eva Elizabete de Melo
Membro

10