



## PODER EXECUTIVO DE JAGUARIÚNA

**Secretaria de Administração e Finanças -  
Departamento de Licitações e Contratos**

### **AVISO DE RATIFICAÇÃO DE DISPENSA DE LICITAÇÃO DISPENSA DE LICITAÇÃO Nº 043/2020**

RATIFICO o ato da Senhora Secretária Municipal de Saúde que autorizou a dispensa de licitação, com fundamento no Artigo 24, Inciso IV, da Lei nº 8666/93, a favor da empresa Serra Negra Transporte Turismo Ltda - EPP., inscrita no CNPJ nº 04.533.557/0001-49, para a prestação de serviços de transportes de pacientes de Jaguariúna/SP para PUC – Campinas e Clínicas Próximas (Ida e Volta), pelo valor por km rodado de R\$ 2,80 (Dois reais e oitenta centavos), perfazendo para os 06 (seis) meses um valor global estimado de R\$ 99.400,00 (noventa e nove mil e quatrocentos reais).

Em face ao disposto no artigo 26 da Lei nº 8.666/93, vez que o processo se encontra devidamente instruído.

Secretaria de Gabinete, 24 de novembro de 2020.

Maria Emília Peçanha de Oliveira Silva

Secretária de Gabinete

### **EXTRATO DE DISPENSA DE LICITAÇÃO DISPENSA DE LICITAÇÃO Nº 043/2020**

Contratante: Prefeitura do Município de Jaguariúna

Contratado: Serra Negra Transporte Turismo Ltda - EPP., inscrita no CNPJ nº 04.533.557/0001-49.

Objeto: Prestação de serviços de transportes de pacientes de Jaguariúna/SP para PUC – Campinas e Clínicas Próximas (Ida e Volta).

Valor por km rodado de R\$ 2,80 (Dois reais e oitenta centavos).

Valor Global estimado: R\$ 99.400,00 (noventa e nove mil e quatrocentos reais).

Vigência do objeto: 06 (seis) meses.

Base legal: Artigo 24, inciso IV da Lei 8.666/93

Secretaria de Gabinete, 24 de novembro de 2020.

Maria Emília Peçanha de Oliveira Silva

Secretária Municipal de Gabinete

### **AVISO DE RATIFICAÇÃO DE DISPENSA DE LICITAÇÃO DISPENSA DE LICITAÇÃO Nº 044/2020**

RATIFICO o ato da Senhora Secretária Municipal de Saúde que autorizou a dispensa de licitação, com fundamento no Artigo 24, Inciso IV, da Lei nº 8666/93, a favor da empresa J.G.O. Locadora de Veículos, Transporte e Turismo Ltda - EPP, inscrita no CNPJ nº 12.351.801/0001-80, para a prestação de serviços de transportes de pacientes de Jaguariúna/SP para Unicamp e Clínicas Próximas (Ida e Volta), pelo valor por km rodado de R\$ 2,50 (Dois reais e cinquenta centavos), perfazendo para os 06 (seis) meses um valor global estimado de R\$ 87.500,00 (oitenta e sete mil e quinhentos reais).

Em face ao disposto no artigo 26 da Lei nº 8.666/93, vez que o processo se encontra devidamente instruído.

Secretaria de Gabinete, 24 de novembro de 2020.

Maria Emília Peçanha de Oliveira Silva

Secretária de Gabinete

### **EXTRATO DE DISPENSA DE LICITAÇÃO DISPENSA DE LICITAÇÃO Nº 044/2020**

Contratante: Prefeitura do Município de Jaguariúna

Contratado: J.G.O. Locadora de Veículos, Transporte e Turismo Ltda - EPP, inscrita no CNPJ nº 12.351.801/0001-80.

Objeto: Prestação de serviços de transportes de pacientes de Jaguariúna/SP para Unicamp e Clínicas Próximas (Ida e Volta).

Valor por km rodado de R\$ 2,50 (Dois reais e cinquenta centavos).

Valor Global estimado: R\$ 87.500,00 (oitenta e sete mil e quinhentos reais).

Vigência do objeto: 06 (seis) meses da assinatura do contrato.

Base legal: Artigo 24, inciso IV da Lei 8.666/93

Secretaria de Gabinete, 24 de novembro de 2020.

Maria Emília Peçanha de Oliveira Silva

Secretária Municipal de Gabinete

**EXTRATO DE CONTRATO**  
**Pregão Eletrônico nº 098/2020**  
**Contrato nº 165/2020**

Contratante: Prefeitura do Município de Jaguariúna

Contratada: Force Medical Distribuidora EIRELI. - CNPJ:  
24.067.457/0001-81.

Objeto: Aquisição de até 2.400 unidades de fralda descartável adulto, tamanho M, da marca: Bigfrol Plus.

Prazo: 12 (doze) meses.

Valor total: R\$ 5.400,00.

Secretaria de Gabinete, 23 de novembro de 2020.

Maria Emília Peçanha de Oliveira Silva

Secretária de Gabinete

**EXTRATO DO PRIMEIRO TERMO DE ADITAMENTO DO**  
**CONTRATO Nº 135/2020**

**PREGÃO ELETRÔNICO Nº 054/2020**

CONTRATANTE: Prefeitura do Município de Jaguariúna

CONTRATADA: Gustavo Nicolino - EPP. – CNPJ  
26.551.165/0001-45.

Objeto: aquisição de materiais odontológicos.

Fica prorrogada a vigência do contrato por mais 60 (sessenta) dias, contados de 19 de novembro de 2020;

Continuam em vigor todas as outras cláusulas e condições do contrato e do correlato processo administrativo.

Secretaria de Gabinete, 17 de novembro de 2020.

Maria Emília Peçanha de Oliveira Silva

Secretária de Gabinete

**Secretaria de Meio Ambiente**

**EDITAL DE AUTO DE INFRAÇÃO**

Porque descumpridas as exigências legais, conforme artigo 23, inciso I, da Lei Complementar nº 189, de 27 de junho de 2011, que dispõe sobre arborização urbana no Município de Jaguariúna e dá outras providências, lavrou-se contra o proprietário do imóvel abaixo discriminado o seguinte Auto de Infração:

- Protocolo nº 12365/2019, em nome de VALDIVINO DOS REIS PIMENTA, Inscrição Municipal nº 03.0077.0291-001, Rua José Antônio da Silva, 332 – Nova Jaguariúna, referente ao Auto de Infração nº 23/2020.

Retorno da Correspondência sob o registro  
BO553742961BR

Tem o proprietário supracitado o prazo improrrogável de 15 (quinze) dias, contados a partir da publicação deste, para cumprir o solicitado pelo respectivo Auto de Infração, findado o qual estará sujeito às penalidades previstas na legislação vigente.

Tendo em vista a impossibilidade de localizar o proprietário, para conhecimento de terceiros e a fim de cumprir-se o determinado no artigo 459, item II, da Lei Complementar nº 134, de 19 de novembro de 2007, que institui o Código de Posturas do Município de Jaguariúna e dá outras providências, é afixado o presente EDITAL.

Jaguariúna, aos 24 de novembro de 2020.

Pamela Bartulic Tieppo

Chefe de Equipe do Departamento de

Agropecuária e Meio Ambiente

**EDITAL DE NOTIFICAÇÃO ESPECIAL**

Porque descumpridas as exigências legais, conforme artigo 23, inciso IV, da Lei Complementar nº 189, de 27 de junho de 2011, que dispõe sobre arborização urbana no Município de Jaguariúna e dá outras providências, fica notificado o contribuinte abaixo discriminado:

- Protocolo nº 18443/2019, em nome de MARTHA TEREZINHA SISTI FRANÇA, Inscrição Municipal nº 02.0059.0271-001, Rua Rio Grande do Sul, 627 – Jardim São João, referente à Notificação Especial nº 28/2020.

Retorno da Correspondência sob o registro  
BO539242426BR

Tem o contribuinte supracitado o prazo improrrogável de 15 (quinze) dias, contados a partir da publicação deste, para cumprir o solicitado pela respectiva Notificação; findando o prazo, o mesmo estará sujeito às penalidades previstas na legislação vigente.

Para conhecimento do(s) interessado(s) e a fim de cumprir-se o determinado no artigo 459, item II, da Lei Complementar nº 134, de 19 de novembro de 2007, que institui o Código de Posturas do Município de Jaguariúna e dá outras providências, é afixado o presente EDITAL.

Jaguariúna, aos 23 de novembro de 2020.

Pamela Bartulic Tieppo

Chefe de Equipe do Departamento de

Agropecuária e Meio Ambiente

**Secretaria de Administração e Finanças -  
Departamento de Contabilidade e Orçamento**



**Prefeitura Municipal de Jaguariúna**

**Estado de São Paulo**

**APLICAÇÃO DOS RECURSOS DO FUNDEB**

Período: 01-01-2020 a 31-10-2020

RECEITA DO FUNDEB		
	Previsão Atualizada	Arrecadação até o Período
RECEITAS DE TRANSFERÊNCIA	40.600.000,00	33.818.262,64
RECEITAS DE APLIC. FINANCEIRA	50.000,00	5.352,80
<b>TOTAL</b>	<b>40.650.000,00</b>	<b>33.823.615,44</b>

RETENÇÕES AO FUNDEB	
Prev. Atualizada Para o Exercício	Retido Até o Período
56.820.000,00	41.695.233,57

APURAÇÃO DO RESULTADO DO FUNDEB ATÉ O PERÍODO	
Transferências Recebidas	Retenções
33.818.262,64	41.695.233,57

APLICAÇÕES MÍNIMAS OBRIGATÓRIAS		
<b>TOTAL</b>	<b>40.650.000,00</b>	<b>33.823.615,44</b>
<b>MAGISTÉRIO ( 60%)</b>	<b>24.390.000,00</b>	<b>20.294.169,26</b>

DIFERENÇA ( RECEBIDO - RETIDO )	
GANHO	PERDA
0,00	7.876.970,93

DESPESAS TOTAIS								
	Dotação Atualizada ( para o Exercício )	%	Desp. Empenhada ( até o período )	%	Desp. Liquidada ( até o período )	%	Desp. Paga ( até o período )	%
MAGISTÉRIO	40.650.000,00	100,00	33.716.589,33	99,68	33.716.589,33	99,68	33.634.185,71	99,44
OUTRAS	7.204.023,12	17,72	0,00	0,00	0,00	0,00	0,00	0,00
<b>TOTAL</b>	<b>47.854.023,12</b>	<b>117,72</b>	<b>33.716.589,33</b>	<b>99,68</b>	<b>33.716.589,33</b>	<b>99,68</b>	<b>33.634.185,71</b>	<b>99,44</b>

DEDUÇÕES								
<b>MAGISTÉRIO</b>	<b>0,00</b>	<b>0,00</b>	<b>0,00</b>	<b>0,00</b>	<b>0,00</b>	<b>0,00</b>	<b>0,00</b>	<b>0,00</b>
( - ) Desp. c/ Aposent ( 3190.01.00 )	0,00	0,00	0,00	0,00	0,00	0,00	0,00	0,00
( - ) Desp. c/ Pensões( 3190.03.00 )	0,00	0,00	0,00	0,00	0,00	0,00	0,00	0,00
( - ) Outras Despesas com Inativos	0,00	0,00	0,00	0,00	0,00	0,00	0,00	0,00
<b>OUTRAS</b>	<b>0,00</b>	<b>0,00</b>	<b>0,00</b>	<b>0,00</b>	<b>0,00</b>	<b>0,00</b>	<b>0,00</b>	<b>0,00</b>
( - ) Desp. c/ Aposent ( 3190.01.00 )	0,00	0,00	0,00	0,00	0,00	0,00	0,00	0,00
( - ) Desp. c/ Pensões( 3190.03.00 )	0,00	0,00	0,00	0,00	0,00	0,00	0,00	0,00
( - ) Outras Despesas com Inativos	0,00	0,00	0,00	0,00	0,00	0,00	0,00	0,00

DESPESAS LÍQUIDAS								
MAGISTÉRIO			33.716.589,33	99,68	33.716.589,33	99,68	33.634.185,71	99,44
OUTRAS			0,00	0,00	0,00	0,00	0,00	0,00
<b>TOTAL</b>			<b>33.716.589,33</b>	<b>99,68</b>	<b>33.716.589,33</b>	<b>99,68</b>	<b>33.634.185,71</b>	<b>99,44</b>



**Prefeitura Municipal de Jaguariúna**  
**Estado de São Paulo**  
**APLICAÇÃO DOS RECURSOS PRÓPRIOS EM ENSINO**  
 Período: 01-01-2020 a 31-10-2020

**RECEITA DE IMPOSTOS**

	Previsão Atualizada	Arrecadação até o Período
PRÓPRIOS	72.197.000,00	52.621.340,35
TRANSFERÊNCIAS DA UNIÃO	35.666.000,00	24.993.059,64
TRANSFERÊNCIAS DO ESTADO	251.100.000,00	185.307.616,96
<b>TOTAL</b>	<b>358.963.000,00</b>	<b>262.922.016,95</b>
RETENÇÕES AO FUNDEB	56.820.000,00	41.695.233,57
<b>RECEITAS LÍQUIDAS</b>	<b>302.143.000,00</b>	<b>221.226.783,38</b>

**APLICAÇÃO MÍNIMA CONSTITUCIONAL**

	Para o Exercício ( Prev. Atualizada )	Até o Período ( Arrecadação )
<b>TOTAL (25%)</b>	<b>89.740.750,00</b>	<b>65.730.504,24</b>

**DESPESAS PRÓPRIAS EM EDUCAÇÃO**

	Dotação Atualizada ( para o Exercício )	%	Desp. Empenhada ( até o período )	%	Desp. Liquidada ( até o período )	%	Desp. Paga ( até o período )	%
ENSINO FUNDAMENTAL	29.396.825,00	8,19	17.198.929,44	6,54	15.325.696,97	5,83	14.677.291,77	5,58
EDUCAÇÃO INFANTIL	31.591.529,00	8,80	20.876.336,15	7,94	18.601.887,08	7,08	17.898.309,51	6,81
RETENÇÕES AO FUNDEB	56.820.000,00	15,83	41.695.233,57	15,86	41.695.233,57	15,86	41.695.233,57	15,86
<b>TOTAL</b>	<b>117.808.354,00</b>	<b>32,82</b>	<b>79.770.499,16</b>	<b>30,34</b>	<b>75.622.817,62</b>	<b>28,77</b>	<b>74.270.834,85</b>	<b>28,25</b>


**DEDUÇÕES**

ENSINO FUNDAMENTAL	( - ) Ganhos de Aplicações Financeiras	5.355,65	0,00	5.355,65	0,00	5.355,65	0,00
EDUCAÇÃO INFANTIL	( - ) Ganhos de Aplicações Financeiras	0,00	0,00	0,00	0,00	0,00	0,00
FUNDEB RETIDO E NÃO APLICADO		101.673,31	0,04	101.673,31	0,04	184.076,93	0,07
<b>TOTAL</b>		<b>107.028,96</b>	<b>0,04</b>	<b>107.028,96</b>	<b>0,04</b>	<b>189.432,58</b>	<b>0,07</b>

**DESPESAS LÍQUIDAS**

ENSINO FUNDAMENTAL	17.193.573,79	6,54	15.320.341,32	5,83	14.671.936,12	5,58
EDUCAÇÃO INFANTIL	20.876.336,15	7,94	18.601.887,08	7,08	17.898.309,51	6,81
RETENÇÕES AO FUNDEB	41.593.560,26	15,82	41.593.560,26	15,82	41.511.156,64	15,79
<b>TOTAL</b>	<b>79.663.470,20</b>	<b>30,30</b>	<b>75.515.788,66</b>	<b>28,73</b>	<b>74.081.402,27</b>	<b>28,18</b>

Sissi.Roque 24-11-2020 09:01:53



**Prefeitura Municipal de Jaguariúna**  
**Estado de São Paulo**  
**Demonstrativo de Apuração das Despesas com Pessoal - Poder Executivo**  
**Outubro/2020**

	Evolução da Despesa Líquida nos Últimos Doze Meses												
	Novembro/2019	Dezembro/2019	Janeiro/2020	Fevereiro/2020	Março/2020	Abril/2020	Maior/2020	Junho/2020	Julho/2020	Agosto/2020	Setembro/2020	Outubro/2020	Totais
<b>DESPESAS COM PESSOAL</b>													
Vencimentos e Vantagens	10.182.318,27	13.808.827,71	12.119.411,19	9.525.163,87	10.767.332,98	9.953.778,01	10.787.266,70	10.119.349,16	10.007.599,01	10.586.692,20	11.295.778,38	10.549.336,74	129.702.854,22
Remuneração de Agentes Políticos	194.590,76	163.017,82	190.339,63	208.655,48	216.038,94	212.110,25	223.159,67	223.159,67	219.476,53	223.159,67	217.674,62	192.403,31	2.483.786,35
Encargos Sociais	2.481.769,81	4.144.540,64	1.689.529,84	1.458.628,39	1.833.687,64	1.579.542,51	1.638.242,54	-1.452.861,25	581.963,35	562.285,34	727.688,13	595.598,91	15.840.615,85
Inativos, Pensionistas e Outros Benefícios Previdenciários	595.853,96	1.129.165,28	359.990,32	887.398,76	601.738,29	678.281,33	632.703,96	646.265,73	653.785,38	723.759,17	120.917,36	481.640,59	7.511.500,13
<b>SubTotal ( I )</b>	<b>13.454.532,80</b>	<b>19.245.551,45</b>	<b>14.359.270,98</b>	<b>12.079.846,50</b>	<b>13.418.797,85</b>	<b>12.423.712,10</b>	<b>13.281.372,87</b>	<b>9.535.913,31</b>	<b>11.462.824,27</b>	<b>12.095.896,38</b>	<b>12.362.058,49</b>	<b>11.818.979,55</b>	<b>155.538.756,55</b>
<b>DESPESAS NÃO COMPUTADAS</b>													
Despesas com Inativos em Pensionistas custeadas com recursos vinculados	491.526,67	972.501,22	245.900,20	783.071,47	494.126,11	557.363,97	511.786,60	525.348,37	532.868,02	602.841,81	0,00	360.723,23	6.078.057,67
<b>SubTotal ( II )</b>	<b>491.526,67</b>	<b>972.501,22</b>	<b>245.900,20</b>	<b>783.071,47</b>	<b>494.126,11</b>	<b>557.363,97</b>	<b>511.786,60</b>	<b>525.348,37</b>	<b>532.868,02</b>	<b>602.841,81</b>	<b>0,00</b>	<b>360.723,23</b>	<b>6.078.057,67</b>
<b>Total Líquido ( I - II )</b>	<b>12.963.006,13</b>	<b>18.273.050,23</b>	<b>14.113.370,78</b>	<b>11.296.775,03</b>	<b>12.924.671,74</b>	<b>11.866.348,13</b>	<b>12.769.586,27</b>	<b>9.010.564,94</b>	<b>10.929.956,25</b>	<b>11.493.054,57</b>	<b>12.362.058,49</b>	<b>11.458.256,32</b>	<b>149.460.698,88</b>

Sissi.Roque 24-11-2020 09:03:40

**Prefeitura Municipal de Jaguariúna****Estado de São Paulo****Auditoria - Demonstrativo Resultado Primário****Período: 5º Bimestre**

RECEITAS FISCAIS	PREVISÃO ANUAL INICIAL	PREVISÃO ANUAL ATUALIZADA	RECEITAS REALIZADAS ATÉ O BIMESTRE
<b>RECEITAS FISCAIS CORRENTES (I)</b>	<b>469.041.825,00</b>	<b>469.041.825,00</b>	<b>369.480.245,09</b>
Impostos, Taxas e Contribuições de Melhoria	82.965.300,00	82.965.300,00	60.733.043,01
Contribuições	12.947.000,00	12.947.000,00	10.765.018,28
Contribuição para o Regime Próprio de Previdência Social - RPPS	9.582.000,00	9.582.000,00	7.963.025,40
Outras Contribuições	3.365.000,00	3.365.000,00	2.801.992,88
Receita Patrimonial Líquida	300.000,00	300.000,00	155.908,57
Receita Patrimonial	23.652.000,00	23.652.000,00	261.745,17
(-) Remuneração de Depósitos Bancários	23.352.000,00	23.352.000,00	105.836,60
Transferências Correntes	348.625.825,00	348.625.825,00	284.355.331,10
Demais Receitas Correntes	24.203.700,00	24.203.700,00	13.470.944,13
Diversas Receitas Correntes	24.203.700,00	24.203.700,00	13.470.944,13
<b>RECEITAS DE CAPITAL (II)</b>	<b>22.030.175,00</b>	<b>22.030.175,00</b>	<b>8.719.207,39</b>
Operações de Crédito (III)	17.880.000,00	17.880.000,00	5.811.805,60
Amortização de Empréstimos (IV)	0,00	0,00	0,00
Alienação de Ativos	500.000,00	500.000,00	124.605,50
Receitas de Alienação de Investimentos Temporários (V)	0,00	0,00	0,00
Receitas de Alienação de Investimentos Permanentes (VI)	0,00	0,00	0,00
Outros Alienação de Bens	500.000,00	500.000,00	124.605,50
Transferências de Capital	3.650.175,00	3.650.175,00	2.782.796,29
Convênios	3.650.175,00	3.650.175,00	2.482.796,29
Outras Transferências de Capital	0,00	0,00	300.000,00
Outras Receitas de Capital	0,00	0,00	0,00
<b>RECEITAS FISCAIS DE CAPITAL (VII)=(II-III-IV-V-VI)</b>	<b>4.150.175,00</b>	<b>4.150.175,00</b>	<b>2.907.401,79</b>
<b>DEDUÇÕES DA RECEITA (VIII)</b>	<b>56.820.000,00</b>	<b>56.820.000,00</b>	<b>41.695.233,57</b>
<b>RECEITAS FISCAIS LÍQUIDAS (IX)=(I+VII-VIII)</b>	<b>416.372.000,00</b>	<b>416.372.000,00</b>	<b>330.692.413,31</b>
DESPESAS FISCAIS	DOTAÇÃO ANUAL INICIAL	DOTAÇÃO ANUAL ATUALIZADA	DESPESAS LIQUIDADAS ATÉ O BIMESTRE
<b>DESPESAS CORRENTES (X)</b>	<b>376.245.800,00</b>	<b>406.961.874,30</b>	<b>293.852.550,96</b>
Pessoal e Encargos Sociais	167.966.435,00	171.330.978,92	122.960.835,19
Juros e Encargos da Dívida ( XI )	1.173.200,00	964.495,00	938.886,97
Outras Despesas Correntes	207.106.165,00	234.666.400,38	169.952.828,80
<b>DESPESAS FISCAIS CORRENTES (XII) = ( X - XI)</b>	<b>375.072.600,00</b>	<b>405.997.379,30</b>	<b>292.913.663,99</b>
<b>DESPESAS DE CAPITAL (XIII)</b>	<b>30.254.645,00</b>	<b>38.308.926,12</b>	<b>15.279.492,64</b>
Investimentos	27.085.485,00	34.232.006,12	11.993.835,87
Inversões Financeiras	0,00	0,00	0,00
Concessão de Empréstimos (XIV)	0,00	0,00	0,00
Aquisição de Título de Capital já Integralizado (XV)	0,00	0,00	0,00
Demais Inversões Financeiras	0,00	0,00	0,00
Amortização da Dívida (XVI)	3.169.160,00	4.076.920,00	3.285.656,77
<b>DESPESAS FISCAIS DE CAPITAL (XVII)=(XIII-XIV-XV-XVI)</b>	<b>27.085.485,00</b>	<b>34.232.006,12</b>	<b>11.993.835,87</b>
<b>RESERVA DE CONTINGÊNCIA (XVIII)</b>	<b>47.072.000,00</b>	<b>42.072.000,00</b>	<b>0,00</b>
<b>DESPESAS FISCAIS LÍQUIDAS (XIX)=(XII+XVII+XVIII)</b>	<b>449.230.085,00</b>	<b>482.301.385,42</b>	<b>304.907.499,86</b>
<b>RESULTADO PRIMÁRIO (XX) = (IX-XIX)</b>	<b>-32.858.085,00</b>	<b>-65.929.385,42</b>	<b>25.784.913,45</b>

META DE RESULTADO PRIMÁRIO FIXADA NO ANEXO DE METAS FISCAIS DA LDO

-23.154.725,00



Prefeitura Municipal de Jaguariúna  
Estado de São Paulo  
Auditoria - Despesa por Função e SubFunção  
Período: 5º Bimestre

FUNÇÃO / SUBFUNÇÃO	DOTAÇÃO INICIAL	CRÉD. ADICIONAIS / ANULAÇÕES	DOTAÇÃO ATUALIZADA	DESPESAS EMPENHADAS	SALDO A EMPENHAR	DESPESAS LIQUIDADAS	SALDO A LIQUIDAR
<b>01 - Legislativa</b>	<b>5.765.000,00</b>	<b>0,00</b>	<b>5.765.000,00</b>	<b>4.267.871,30</b>	<b>1.497.128,70</b>	<b>4.218.749,24</b>	<b>49.122,06</b>
031 - Ação Legislativa	5.765.000,00	0,00	5.765.000,00	4.267.871,30	1.497.128,70	4.218.749,24	49.122,06
<b>02 - Judiciária</b>	<b>8.706.500,00</b>	<b>65.000,00</b>	<b>8.771.500,00</b>	<b>8.257.501,25</b>	<b>513.998,75</b>	<b>8.214.921,31</b>	<b>42.579,94</b>
061 - Ação Jurídica	8.706.500,00	65.000,00	8.771.500,00	8.257.501,25	513.998,75	8.214.921,31	42.579,94
<b>04 - Administração</b>	<b>41.617.718,00</b>	<b>-2.716.232,00</b>	<b>38.901.486,00</b>	<b>31.156.252,76</b>	<b>7.745.233,24</b>	<b>29.791.476,00</b>	<b>1.364.776,76</b>
122 - Administração Geral	9.449.800,00	-646.600,00	8.803.200,00	6.659.853,29	2.143.346,71	6.146.394,86	513.458,43
123 - Administração Financeira	28.688.668,00	-1.909.112,00	26.779.556,00	22.282.224,25	4.497.331,75	21.438.652,56	843.571,69
124 - Controle Interno	295.950,00	0,00	295.950,00	171.494,99	124.455,01	171.115,94	379,05
131 - Comunicação Social	3.102.900,00	-198.820,00	2.904.080,00	2.000.525,63	903.554,37	1.995.636,66	4.888,97
244 - Assistência Comunitária	80.400,00	38.300,00	118.700,00	42.154,60	76.545,40	39.675,98	2.478,62
<b>06 - Segurança Pública</b>	<b>17.775.600,00</b>	<b>690.394,00</b>	<b>18.465.994,00</b>	<b>14.801.012,71</b>	<b>3.664.981,29</b>	<b>14.202.736,47</b>	<b>598.276,24</b>
181 - Policiamento	16.366.900,00	547.094,00	16.913.994,00	13.634.389,96	3.279.604,04	13.119.251,03	515.138,93
182 - Defesa Civil	1.408.700,00	143.300,00	1.552.000,00	1.166.622,75	385.377,25	1.083.485,44	83.137,31
<b>08 - Assistência Social</b>	<b>12.934.095,00</b>	<b>3.280.524,95</b>	<b>16.214.619,95</b>	<b>14.008.100,32</b>	<b>2.206.519,63</b>	<b>12.327.632,21</b>	<b>1.680.468,11</b>
241 - Assistência ao Idoso	297.700,00	-13.700,00	284.000,00	0,00	284.000,00	0,00	0,00
243 - Assistência à Criança e ao Adolescente	210.000,00	0,00	210.000,00	0,00	210.000,00	0,00	0,00
244 - Assistência Comunitária	12.426.395,00	3.294.224,95	15.720.619,95	14.008.100,32	1.712.519,63	12.327.632,21	1.680.468,11
<b>09 - Previdência Social</b>	<b>12.361.000,00</b>	<b>0,00</b>	<b>12.361.000,00</b>	<b>4.614.271,16</b>	<b>7.746.728,84</b>	<b>4.614.271,16</b>	<b>0,00</b>
272 - Previdência do Regime Estatutário	12.361.000,00	0,00	12.361.000,00	4.614.271,16	7.746.728,84	4.614.271,16	0,00
<b>10 - Saúde</b>	<b>115.632.878,00</b>	<b>12.470.288,48</b>	<b>128.103.166,48</b>	<b>109.486.514,70</b>	<b>18.616.651,78</b>	<b>99.113.692,89</b>	<b>10.372.821,81</b>
301 - Atenção Básica	52.279.198,00	587.482,31	52.866.680,31	36.836.822,14	16.029.858,17	34.248.319,77	2.588.502,37
302 - Assistência Hospitalar e Ambulatorial	62.604.160,00	11.729.513,85	74.333.673,85	72.155.350,87	2.178.322,98	64.419.564,87	7.735.786,00
304 - Vigilância Sanitária	485.520,00	-1.320,00	484.200,00	308.072,42	176.127,58	281.993,98	26.078,44
305 - Vigilância Epidemiológica	264.000,00	154.612,32	418.612,32	186.269,27	232.343,05	163.814,27	22.455,00
<b>12 - Educação</b>	<b>125.704.514,00</b>	<b>-9.127.245,88</b>	<b>116.577.268,12</b>	<b>86.523.380,99</b>	<b>30.053.887,13</b>	<b>79.305.374,30</b>	<b>7.218.006,69</b>
306 - Alimentação e Nutrição	7.922.600,00	-2.282.933,00	5.639.667,00	4.318.082,46	1.321.584,54	3.069.097,80	1.248.984,66
361 - Ensino Fundamental	65.430.030,00	-4.404.868,88	61.025.161,12	45.353.680,13	15.671.480,99	42.721.049,28	2.632.630,85
362 - Ensino Médio	1.518.000,00	-579.880,00	938.120,00	880.577,07	57.542,93	380.986,05	499.591,02
364 - Ensino Superior	6.086.700,00	-3.003.058,00	3.083.642,00	2.783.316,04	300.325,96	2.226.581,45	556.734,59
365 - Educação Infantil	44.747.184,00	1.143.494,00	45.890.678,00	33.187.725,29	12.702.952,71	30.907.659,72	2.280.065,57
<b>13 - Cultura</b>	<b>6.759.300,00</b>	<b>1.227.306,14</b>	<b>7.986.606,14</b>	<b>6.332.762,48</b>	<b>1.653.843,66</b>	<b>4.906.939,27</b>	<b>1.425.823,21</b>
392 - Difusão Cultural	6.759.300,00	1.227.306,14	7.986.606,14	6.332.762,48	1.653.843,66	4.906.939,27	1.425.823,21
<b>15 - Urbanismo</b>	<b>41.574.210,00</b>	<b>6.915.907,84</b>	<b>48.490.117,84</b>	<b>35.715.029,10</b>	<b>12.775.088,74</b>	<b>31.408.633,98</b>	<b>4.306.395,12</b>



Prefeitura Municipal de Jaguariúna

Período: 5º Bimestre

Auditoria - Despesa por Função e SubFunção

FUNÇÃO / SUBFUNÇÃO	DOTAÇÃO INICIAL	CRÉD. ADICIONAIS / ANULAÇÕES	DOTAÇÃO ATUALIZADA	DESPESAS EMPENHADAS	SALDO A EMPENHAR	DESPESAS LIQUIDADAS	SALDO A LIQUIDAR
451 - Infra-estrutura Urbana	2.226.400,00	124.300,00	2.350.700,00	1.789.882,55	560.817,45	1.763.257,47	26.625,08
452 - Serviços Urbanos	39.347.810,00	6.791.607,84	46.139.417,84	33.925.146,55	12.214.271,29	29.645.376,51	4.279.770,04
<b>16 - Habitação</b>	<b>850.000,00</b>	<b>0,00</b>	<b>850.000,00</b>	<b>63.753,76</b>	<b>786.246,24</b>	<b>35.802,00</b>	<b>27.951,76</b>
451 - Infra-estrutura Urbana	840.000,00	0,00	840.000,00	63.753,76	776.246,24	35.802,00	27.951,76
482 - Habitação Urbana	10.000,00	0,00	10.000,00	0,00	10.000,00	0,00	0,00
<b>17 - Saneamento</b>	<b>22.710.000,00</b>	<b>-4.179.243,29</b>	<b>18.530.756,71</b>	<b>55.930,10</b>	<b>18.474.826,61</b>	<b>55.930,10</b>	<b>0,00</b>
512 - Saneamento Básico Urbano	22.710.000,00	-4.179.243,29	18.530.756,71	55.930,10	18.474.826,61	55.930,10	0,00
<b>18 - Gestão Ambiental</b>	<b>2.535.200,00</b>	<b>19.891.635,30</b>	<b>22.426.835,30</b>	<b>21.328.815,02</b>	<b>1.098.020,28</b>	<b>18.021.554,17</b>	<b>3.307.260,85</b>
541 - Preservação e Conservação Ambiental	2.535.200,00	19.891.635,30	22.426.835,30	21.328.815,02	1.098.020,28	18.021.554,17	3.307.260,85
<b>22 - Indústria</b>	<b>1.013.060,00</b>	<b>120.340,00</b>	<b>1.133.400,00</b>	<b>979.906,06</b>	<b>153.493,94</b>	<b>797.330,28</b>	<b>182.575,78</b>
661 - Promoção Industrial	1.013.060,00	120.340,00	1.133.400,00	979.906,06	153.493,94	797.330,28	182.575,78
<b>26 - Transporte</b>	<b>6.908.700,00</b>	<b>856.850,00</b>	<b>7.765.550,00</b>	<b>6.089.328,12</b>	<b>1.676.221,88</b>	<b>5.548.014,31</b>	<b>541.313,81</b>
451 - Infra-estrutura Urbana	3.403.300,00	362.016,00	3.765.316,00	2.464.322,34	1.300.993,66	2.130.969,65	333.352,69
452 - Serviços Urbanos	505.400,00	19.100,00	524.500,00	478.242,48	46.257,52	381.697,59	96.544,89
453 - Transportes Coletivos Urbanos	3.000.000,00	475.734,00	3.475.734,00	3.146.763,30	328.970,70	3.035.347,07	111.416,23
<b>27 - Desporto e Lazer</b>	<b>6.192.725,00</b>	<b>-220.702,12</b>	<b>5.972.022,88</b>	<b>4.814.643,60</b>	<b>1.157.379,28</b>	<b>4.311.360,41</b>	<b>503.283,19</b>
812 - Desporto Comunitário	6.192.725,00	-220.702,12	5.972.022,88	4.814.643,60	1.157.379,28	4.311.360,41	503.283,19
<b>28 - Encargos especiais</b>	<b>3.373.500,00</b>	<b>-208.705,00</b>	<b>3.164.795,00</b>	<b>2.959.494,69</b>	<b>205.300,31</b>	<b>2.622.271,30</b>	<b>337.223,39</b>
843 - Serviço da Dívida Interna	3.373.500,00	-208.705,00	3.164.795,00	2.959.494,69	205.300,31	2.622.271,30	337.223,39
<b>RESERVA DE CONTIGÊNCIA</b>	<b>47.072.000,00</b>	<b>-5.000.000,00</b>	<b>42.072.000,00</b>	<b>0,00</b>	<b>42.072.000,00</b>	<b>0,00</b>	<b>0,00</b>
<b>TOTAL</b>	<b>479.486.000,00</b>	<b>24.066.118,42</b>	<b>503.552.118,42</b>	<b>351.454.568,12</b>	<b>152.097.550,30</b>	<b>319.496.689,40</b>	<b>31.957.878,72</b>





Sissi.Roque 24-11-2020 09:05:21


**Prefeitura Municipal de Jaguariúna**  
**Estado de São Paulo**  
**Restos a Pagar**  
**5º Bimestre/2020**

PODER ORGÃO FONTERCURSO CÓDIGO APLICAÇÃO	Saldo de Exercícios Anteriores		Movimentações até o Período				Inscrição no Final do Exercício		Saldo até o Período		
	Proc	Não Proc	Liquidação	Pagamentos		Cancelamentos		Proc	Não Proc	Proc	Não Proc
				Proc	Não Proc	Proc	Não Proc				
<b>PODER EXECUTIVO</b>											
<b>001 - PREFEITURA DO MUNICÍPIO DE JAGUARIUNA</b>											
<b>01 - TESOURO</b>											
100.0002 - ESPORTES	880,00	0,00	0,00	0,00	0,00	880,00	0,00	0,00	0,00	0,00	0,00
100.0006 - OBRAS	663.988,31	0,00	0,00	1.585,00	0,00	523.234,13	0,00	0,00	0,00	139.169,18	0,00
100.0040 - GESTÃO AMBIENTAL	42.783,08	0,00	0,00	0,00	0,00	17.790,73	0,00	0,00	0,00	24.992,35	0,00
110.0000 - GERAL	185.324,20	36.808,35	20.248,35	13.410,00	20.248,35	12.087,81	16.560,00	0,00	0,00	159.826,39	0,00
200.0000 - EDUCAÇÃO	310,92	0,00	0,00	0,00	0,00	0,00	0,00	0,00	0,00	310,92	0,00
210.0000 - EDUCAÇÃO INFANTIL	111.915,32	54.064,95	54.064,95	20.627,97	54.064,95	140,41	0,00	0,00	0,00	91.146,94	0,00
220.0000 - ENSINO FUNDAMENTAL	275.206,96	0,00	0,00	0,00	0,00	189.138,38	0,00	0,00	0,00	86.068,58	0,00
220.0002 - ENSINO FUNDAMENTAL-MERENDA	20.018,77	0,00	0,00	0,00	0,00	1.318,77	0,00	0,00	0,00	18.700,00	0,00
310.0000 - SAÚDE GERAL	6.747,36	4.041,18	4.041,18	0,00	4.041,18	2.605,76	0,00	0,00	0,00	4.141,60	0,00
500.0000 - ASSISTÊNCIA SOCIAL	0,00	656,37	656,37	0,00	656,37	0,00	0,00	0,00	0,00	0,00	0,00
500.0001 - FUNDO MUNICIPAL DE ASSISTENCIA SOCIAL	684,51	0,00	0,00	0,00	0,00	684,51	0,00	0,00	0,00	0,00	0,00
500.0010 - ASSISTENCIA SOCIAL-FUNDO MUN.ASSIST.SOCI	9.082,47	0,00	0,00	0,00	0,00	0,00	0,00	0,00	0,00	9.082,47	0,00
500.0020 - ASSISTENCIA SOCIAL-FUNDO MUN.DIR.CRIANÇA	6.750,00	0,00	0,00	0,00	0,00	6.750,00	0,00	0,00	0,00	0,00	0,00
<b>Total Fonte Recurso</b>	<b>1.323.691,90</b>	<b>95.570,85</b>	<b>79.010,85</b>	<b>35.622,97</b>	<b>79.010,85</b>	<b>754.630,50</b>	<b>16.560,00</b>	<b>0,00</b>	<b>0,00</b>	<b>533.438,43</b>	<b>0,00</b>
<b>05 - TRANSFERÊNCIAS E CONVÊNIOS FEDERAIS - VINCULADOS</b>											
100.0005 - PAVIMENTAÇÃO ASFÁLTICA	36.798,60	0,00	0,00	0,00	0,00	0,00	0,00	0,00	0,00	36.798,60	0,00
100.0006 - OBRAS	0,01	0,00	0,00	0,00	0,00	0,01	0,00	0,00	0,00	0,00	0,00
110.0000 - GERAL	16.422,34	216.302,98	216.302,98	16.422,34	216.302,98	0,00	0,00	0,00	0,00	0,00	0,00
210.0001 - EDUCAÇÃO INFANTIL MERENDA	957.087,13	0,00	0,00	0,00	0,00	0,00	0,00	0,00	0,00	957.087,13	0,00
220.0003 - ENSINO FUNDAMENTAL-GERAL	962.142,28	0,00	0,00	0,00	0,00	4.823,06	0,00	0,00	0,00	957.319,22	0,00
500.0001 - FUNDO MUNICIPAL DE ASSISTENCIA SOCIAL	4.486,10	0,00	0,00	0,00	0,00	0,00	0,00	0,00	0,00	4.486,10	0,00
<b>Total Fonte Recurso</b>	<b>1.976.936,46</b>	<b>216.302,98</b>	<b>216.302,98</b>	<b>16.422,34</b>	<b>216.302,98</b>	<b>4.823,07</b>	<b>0,00</b>	<b>0,00</b>	<b>0,00</b>	<b>1.955.691,05</b>	<b>0,00</b>
<b>91 - TESOURO</b>											
100.0000 - GERAL TOTAL	16.604,87	0,00	0,00	16.604,87	0,00	0,00	0,00	0,00	0,00	0,00	0,00
100.0002 - ESPORTES	236.397,57	0,00	0,00	235.039,10	0,00	1.358,47	0,00	0,00	0,00	0,00	0,00
100.0010 - SANEAMENTO	3.250,00	0,00	0,00	0,00	0,00	3.250,00	0,00	0,00	0,00	0,00	0,00
100.0040 - GESTÃO AMBIENTAL	4.777,03	0,00	0,00	0,00	0,00	4.777,03	0,00	0,00	0,00	0,00	0,00
110.0000 - GERAL	7.654.501,85	0,00	0,00	7.500.524,88	0,00	54.123,92	0,00	0,00	0,00	99.853,05	0,00
200.0001 - ENSINO SUPERIOR	815.303,24	0,00	0,00	815.303,24	0,00	0,00	0,00	0,00	0,00	0,00	0,00



Prefeitura Municipal de Jaguariúna

5º Bimestre/2020

Restos a Pagar

210.0000 - EDUCAÇÃO INFANTIL	1.456.744,27	0,00	0,00	1.447.190,32	0,00	9.553,95	0,00	0,00	0,00	0,00	0,00
220.0000 - ENSINO FUNDAMENTAL	3.193.473,45	0,00	0,00	3.191.067,90	0,00	2.405,55	0,00	0,00	0,00	0,00	0,00
230.0000 - ENSINO MÉDIO	370.895,83	0,00	0,00	370.895,83	0,00	0,00	0,00	0,00	0,00	0,00	0,00
300.0000 - SAÚDE	186.671,41	0,00	0,00	186.671,41	0,00	0,00	0,00	0,00	0,00	0,00	0,00
310.0000 - SAÚDE GERAL	1.835.674,87	0,00	0,00	1.823.754,16	0,00	11.920,71	0,00	0,00	0,00	0,00	0,00
500.0000 - ASSISTÊNCIA SOCIAL	643.124,58	0,00	0,00	639.871,52	0,00	3.253,06	0,00	0,00	0,00	0,00	0,00
<b>Total Fonte Recurso</b>	<b>16.417.418,97</b>	<b>0,00</b>	<b>0,00</b>	<b>16.226.923,23</b>	<b>0,00</b>	<b>90.642,69</b>	<b>0,00</b>	<b>0,00</b>	<b>0,00</b>	<b>99.853,05</b>	<b>0,00</b>
<b>92 - TRANSFERÊNCIAS E CONVÊNIO ESTADUAIS - VINCULADOS (EXERCÍCIOS ANTERIORES)</b>											
272.0000 - EDUCAÇÃO-FUNDEB-MAGISTÉRIO - PRÉ-ESCOLA	333,37	0,00	0,00	333,37	0,00	0,00	0,00	0,00	0,00	0,00	0,00
310.0000 - SAÚDE GERAL	11.212,00	0,00	0,00	11.212,00	0,00	0,00	0,00	0,00	0,00	0,00	0,00
500.0001 - FUNDO MUNICIPAL DE ASSISTENCIA SOCIAL	8.875,51	0,00	0,00	8.875,51	0,00	0,00	0,00	0,00	0,00	0,00	0,00
<b>Total Fonte Recurso</b>	<b>20.420,88</b>	<b>0,00</b>	<b>0,00</b>	<b>20.420,88</b>	<b>0,00</b>	<b>0,00</b>	<b>0,00</b>	<b>0,00</b>	<b>0,00</b>	<b>0,00</b>	<b>0,00</b>
<b>93 - RECURSOS PRÓPRIOS DE FUNDOS ESPECIAIS DE DESPESA - VINCULADOS (EXERCÍCIOS ANTERIORES)</b>											
100.0023 - FUNDO CULTURA E TURISMO	10.930,66	0,00	0,00	10.930,66	0,00	0,00	0,00	0,00	0,00	0,00	0,00
<b>Total Fonte Recurso</b>	<b>10.930,66</b>	<b>0,00</b>	<b>0,00</b>	<b>10.930,66</b>	<b>0,00</b>	<b>0,00</b>	<b>0,00</b>	<b>0,00</b>	<b>0,00</b>	<b>0,00</b>	<b>0,00</b>
<b>95 - TRANSFERÊNCIAS E CONVÊNIO FEDERAIS - VINCULADOS (EXERCÍCIOS ANTERIORES)</b>											
100.0005 - PAVIMENTAÇÃO ASFÁLTICA	0,00	0,00	0,00	36.798,60	0,00	0,00	0,00	0,00	0,00	-36.798,60	0,00
110.0000 - GERAL	505.076,21	0,00	0,00	505.076,21	0,00	0,00	0,00	0,00	0,00	0,00	0,00
210.0000 - EDUCAÇÃO INFANTIL	3.816,70	0,00	0,00	3.816,70	0,00	0,00	0,00	0,00	0,00	0,00	0,00
300.0005 - MEDIA E ALTA COMPLEXIDADE AMBUL E HOSPITAL	18.000,00	0,00	0,00	18.000,00	0,00	0,00	0,00	0,00	0,00	0,00	0,00
310.0000 - SAÚDE GERAL	28.409,18	0,00	0,00	28.409,18	0,00	0,00	0,00	0,00	0,00	0,00	0,00
500.0000 - ASSISTÊNCIA SOCIAL	4.704,49	0,00	0,00	4.704,49	0,00	0,00	0,00	0,00	0,00	0,00	0,00
500.0001 - FUNDO MUNICIPAL DE ASSISTENCIA SOCIAL	2.700,00	0,00	0,00	2.700,00	0,00	0,00	0,00	0,00	0,00	0,00	0,00
<b>Total Fonte Recurso</b>	<b>562.706,58</b>	<b>0,00</b>	<b>0,00</b>	<b>599.505,18</b>	<b>0,00</b>	<b>0,00</b>	<b>0,00</b>	<b>0,00</b>	<b>0,00</b>	<b>-36.798,60</b>	<b>0,00</b>
<b>97 - OPERAÇÕES DE CRÉDITO (EXERCÍCIOS ANTERIORES)</b>											
100.0032 - DESENVOLVE SP PAVIMENTAÇÃO	95.216,72	0,00	0,00	95.216,72	0,00	0,00	0,00	0,00	0,00	0,00	0,00
<b>Total Fonte Recurso</b>	<b>95.216,72</b>	<b>0,00</b>	<b>0,00</b>	<b>95.216,72</b>	<b>0,00</b>	<b>0,00</b>	<b>0,00</b>	<b>0,00</b>	<b>0,00</b>	<b>0,00</b>	<b>0,00</b>
<b>Total Órgão</b>	<b>20.407.322,17</b>	<b>311.873,83</b>	<b>295.313,83</b>	<b>17.005.041,98</b>	<b>295.313,83</b>	<b>850.096,26</b>	<b>16.560,00</b>	<b>0,00</b>	<b>0,00</b>	<b>2.552.183,93</b>	<b>0,00</b>
<b>082 - FUNDO ESPECIAL DE PREV. SOCIAL DE JAGUARIÚNA</b>											
<b>01 - TESOURO</b>											
110.0000 - GERAL	28,17	0,00	0,00	0,00	0,00	9,39	0,00	0,00	0,00	18,78	0,00
<b>Total Fonte Recurso</b>	<b>28,17</b>	<b>0,00</b>	<b>0,00</b>	<b>0,00</b>	<b>0,00</b>	<b>9,39</b>	<b>0,00</b>	<b>0,00</b>	<b>0,00</b>	<b>18,78</b>	<b>0,00</b>
<b>Total Órgão</b>	<b>28,17</b>	<b>0,00</b>	<b>0,00</b>	<b>0,00</b>	<b>0,00</b>	<b>9,39</b>	<b>0,00</b>	<b>0,00</b>	<b>0,00</b>	<b>18,78</b>	<b>0,00</b>
<b>Total Poder</b>	<b>20.407.350,34</b>	<b>311.873,83</b>	<b>295.313,83</b>	<b>17.005.041,98</b>	<b>295.313,83</b>	<b>850.105,65</b>	<b>16.560,00</b>	<b>0,00</b>	<b>0,00</b>	<b>2.552.202,71</b>	<b>0,00</b>
<b>Total Geral</b>	<b>20.407.350,34</b>	<b>311.873,83</b>	<b>295.313,83</b>	<b>17.005.041,98</b>	<b>295.313,83</b>	<b>850.105,65</b>	<b>16.560,00</b>	<b>0,00</b>	<b>0,00</b>	<b>2.552.202,71</b>	<b>0,00</b>

Sissi.Roque 24-11-2020 09:06:15



**Prefeitura Municipal de Jaguariúna**  
**Estado de São Paulo**  
**Auditoria - Resultado Nominal - Regime Previdenciário**  
**5º Bimestre**


	SALDO		
	Em 12/2019	Em 08/2020	Em 10/2020
<b>DÍVIDA CONSOLIDADA PREVIDENCIÁRIA (I)</b>	<b>580.627.001,19</b>	<b>580.627.001,19</b>	<b>580.627.001,19</b>
Passivo Atuarial	452.415.898,50	452.415.898,50	452.415.898,50
Outras Dívidas	128.211.102,69	128.211.102,69	128.211.102,69
<b>DEDUÇÕES (II)</b>	<b>554.260.712,25</b>	<b>567.426.060,18</b>	<b>569.385.803,50</b>
Ativo Disponível	554.260.740,42	567.426.078,96	569.385.822,28
Haveres Financeiros	0,00	0,00	0,00
(-) Restos a Pagar Processados	28,17	18,78	18,78
<b>DÍVIDA CONSOLIDADA LÍQUIDA (III) = (I - II)</b>	<b>26.366.288,94</b>	<b>13.200.941,01</b>	<b>11.241.197,69</b>
<b>PASSIVOS RECONHECIDOS (V)</b>	<b>0,00</b>	<b>0,00</b>	<b>0,00</b>
<b>DÍVIDA FISCAL LÍQUIDA (III + IV - V)</b>	<b>26.366.288,94</b>	<b>13.200.941,01</b>	<b>11.241.197,69</b>
	PERÍODO DE REFERÊNCIA		
	No Bimestre	de 08/2020 a 10/2020	
<b>RESULTADO NOMINAL</b>	<b>-1.959.743,32</b>		<b>-15.125.091,25</b>
<b>META DE RESULTADO NOMINAL FIXADA NO ANEXO DE METAS FISCAIS DA LDO</b>			<b>-3.575.000,00</b>

Sissi.Roque 24-11-2020 09:07:29

**Prefeitura Municipal de Jaguariúna****Estado de São Paulo**  
**Auditoria - Resultado Nominal**  
**5º Bimestre**

* exceto Órgão Previdência	SALDO		
	Em 12/2019	Em 08/2020	Em 10/2020
DÍVIDA CONSOLIDADA (I)	26.533.547,63	26.887.344,35	26.756.131,02
DEDUÇÕES (II)	-384.108,97	24.000.488,28	30.698.227,44
Ativo Disponível	19.158.519,12	25.732.178,15	32.202.446,84
Haveres Financeiros	864.694,08	1.015.494,06	1.047.964,53
(-) Restos a Pagar Processados	20.407.322,17	2.747.183,93	2.552.183,93
<b>DÍVIDA CONSOLIDADA LÍQUIDA (III) = (I - II)</b>	<b>26.917.656,60</b>	<b>2.886.856,07</b>	<b>-3.942.096,42</b>
<b>RECEITA DE PRIVATIZAÇÕES (IV)</b>	<b>0,00</b>	<b>0,00</b>	<b>0,00</b>
<b>PASSIVOS RECONHECIDOS (V)</b>	<b>792.985,91</b>	<b>560.656,24</b>	<b>1.000.927,10</b>
<b>DÍVIDA FISCAL LÍQUIDA (III + IV - V)</b>	<b>26.124.670,69</b>	<b>2.326.199,83</b>	<b>-4.943.023,52</b>
	PERÍODO DE REFERÊNCIA		
	No Bimestre	de 08/2020 a 10/2020	
<b>RESULTADO NOMINAL</b>	<b>-7.269.223,35</b>	<b>-31.067.694,21</b>	
<b>META DE RESULTADO NOMINAL FIXADA NO ANEXO DE METAS FISCAIS DA LDO</b>		<b>-3.575.000,00</b>	

Sissi.Roque 24-11-2020 09:08:22



**Prefeitura Municipal de Jaguariúna**  
**Estado de São Paulo**  
**RREO - Resumido Execução Orçamentária**  
**5º Bimestre/2020**

Receitas	Previsão Inicial	Previsão Atualizada	Previstas até o Bimestre	Realizadas até o Bimestre	Saldo a Realizar
<b>RECEITA CORRENTE</b>	<b>492.393.825,00</b>	<b>492.393.825,00</b>	<b>414.234.463,29</b>	<b>369.586.081,69</b>	<b>122.807.743,31</b>
RECEITA TRIBUTARIA	82.965.300,00	82.965.300,00	69.137.749,80	60.733.043,01	22.232.256,99
RECEITA DE CONTRIBUIÇÃO	12.947.000,00	12.947.000,00	10.862.109,49	10.765.018,28	2.181.981,72
RECEITA PATRIMONIAL	23.652.000,00	23.652.000,00	23.543.333,40	261.745,17	23.390.254,83
RECEITA INDUSTRIAL - PRINCIPAL	840.000,00	840.000,00	700.000,00	187.301,45	652.698,55
RECEITA DE SERVIÇO	14.180.000,00	14.180.000,00	11.816.666,70	10.132.790,84	4.047.209,16
TRANSFERÊNCIAS CORRENTES	348.625.825,00	348.625.825,00	290.521.520,50	284.355.331,10	64.270.493,90
OUTRAS RECEITAS CORRENTES	9.183.700,00	9.183.700,00	7.653.083,40	3.150.851,84	6.032.848,16
<b>RECEITA CAPITAL</b>	<b>22.030.175,00</b>	<b>22.030.175,00</b>	<b>18.358.479,20</b>	<b>8.719.207,39</b>	<b>13.310.967,61</b>
OPERAÇÕES DE CRÉDITO	17.880.000,00	17.880.000,00	14.900.000,00	5.811.805,60	12.068.194,40
ALIENAÇÃO DE BENS	500.000,00	500.000,00	416.666,70	124.605,50	375.394,50
OUTRAS RECEITAS DE CAPITAL	3.650.175,00	3.650.175,00	3.041.812,50	2.782.796,29	867.378,71
(-) DEDUÇÕES DA RECEITA	56.820.000,00	56.820.000,00	47.350.000,10	41.695.233,57	15.124.766,43
<b>RECEITAS INTRAORÇAMENTÁRIAS</b>	<b>21.882.000,00</b>	<b>21.882.000,00</b>	<b>19.867.288,46</b>	<b>15.333.387,30</b>	<b>6.548.612,70</b>
<b>SUBTOTAL DAS RECEITAS ( I )</b>	<b>479.486.000,00</b>	<b>479.486.000,00</b>	<b>405.110.230,85</b>	<b>351.943.442,81</b>	<b>127.542.557,19</b>
OPERAÇÕES DE CRÉDITO - REFINANCIAMENTO (II)	0,00	0,00	0,00	0,00	0,00
<b>SUBTOTAL COM REFINANCIAMENTO ( III ) = ( I + II )</b>	<b>479.486.000,00</b>	<b>479.486.000,00</b>	<b>405.110.230,85</b>	<b>351.943.442,81</b>	<b>127.542.557,19</b>
<b>TOTAL ( V ) = ( III + IV )</b>	<b>479.486.000,00</b>	<b>479.486.000,00</b>	<b>405.110.230,85</b>	<b>351.943.442,81</b>	<b>127.542.557,19</b>

Despesas	Dotação Inicial	Créditos Adic. / Anulações	Dotação Atualizada	Empenhad o até o Bimestre	Liquidado até o Bimestre	Pago até o Bimestre	Saldo a Empenhar	Saldo a Liquidar	Saldo a Pagar
<b>DESPESAS CORRENTES</b>	<b>376.245.800,00</b>	<b>30.716.074,30</b>	<b>406.961.874,30</b>	<b>322.859.979,65</b>	<b>293.852.550,96</b>	<b>278.284.740,19</b>	<b>84.101.894,65</b>	<b>29.007.428,69</b>	<b>15.567.810,77</b>
PESSOAL E ENCARGOS SOCIAIS	167.966.435,00	3.364.543,92	171.330.978,92	122.960.835,20	122.960.835,19	121.636.027,10	48.370.143,72	0,01	1.324.808,09
JUROS E ENCARGOS DA DÍVIDA	1.173.200,00	-208.705,00	964.495,00	938.886,97	938.886,97	938.886,97	25.608,03	0,00	0,00
OUTRAS DESPESAS CORRENTES	207.106.165,00	27.560.235,38	234.666.400,38	198.960.257,48	169.952.828,80	155.709.826,12	35.706.142,90	29.007.428,68	14.243.002,68
<b>DESPESAS CAPITAL</b>	<b>30.254.645,00</b>	<b>8.054.281,12</b>	<b>38.308.926,12</b>	<b>18.229.942,67</b>	<b>15.279.492,64</b>	<b>14.375.633,45</b>	<b>20.078.983,45</b>	<b>2.950.450,03</b>	<b>903.859,19</b>
INVESTIMENTOS	27.085.485,00	7.146.521,12	34.232.006,12	14.400.446,96	11.993.835,87	11.089.976,68	19.831.559,16	2.406.611,09	903.859,19
AMORTIZAÇÃO DA DÍVIDA	3.169.160,00	907.760,00	4.076.920,00	3.829.495,71	3.285.656,77	3.285.656,77	247.424,29	543.838,94	0,00
<b>RESERVA DE CONTINGÊNCIA</b>	<b>47.072.000,00</b>	<b>-5.000.000,00</b>	<b>42.072.000,00</b>						
<b>DESPESAS INTRAORÇAMENTÁRIAS</b>	<b>25.913.555,00</b>	<b>-9.704.237,00</b>	<b>16.209.318,00</b>	<b>10.364.645,80</b>	<b>10.364.645,80</b>	<b>9.666.971,75</b>	<b>5.844.672,20</b>	<b>0,00</b>	<b>697.674,05</b>
<b>SUBTOTAL DAS DESPESAS ( VI )</b>	<b>479.486.000,00</b>	<b>24.066.118,42</b>	<b>503.552.118,42</b>	<b>351.454.568,12</b>	<b>319.496.689,40</b>	<b>302.327.345,39</b>	<b>110.025.550,30</b>	<b>31.957.878,72</b>	<b>17.169.344,01</b>
AMORTIZAÇÃO DA DÍVIDA - REFINANCIAMENTOS ( VII )	0,00	0,00	0,00	0,00	0,00	0,00	0,00	0,00	0,00
<b>SUBTOTAL COM REFINANCIAMENTO ( VIII ) = ( VI + VII )</b>	<b>479.486.000,00</b>	<b>24.066.118,42</b>	<b>503.552.118,42</b>	<b>351.454.568,12</b>	<b>319.496.689,40</b>	<b>302.327.345,39</b>	<b>110.025.550,30</b>	<b>31.957.878,72</b>	<b>17.169.344,01</b>
<b>SUPERÁVIT ( IX )</b>			<b>0,00</b>		<b>32.446.753,41</b>				



Prefeitura Municipal de Jaguariúna

5º Bimestre/2020

RREO - Resumido Execução Orçamentária

TOTAL ( X ) = ( VIII + IX )	479.486.000,00	24.066.118,42	503.552.118,42	351.454.568,12	351.943.442,81	302.327.345,39	110.025.550,30	31.957.878,72	17.169.344,01
-----------------------------	----------------	---------------	----------------	----------------	----------------	----------------	----------------	---------------	---------------

Sissi.Roque 24-11-2020 09:09:58



Especificação	Evolução da Receita Realizada nos Últimos Doze Meses												Totais
	Nov/2019	Dez/2019	Jan/2020	Fev/2020	Mar/2020	Abr/2020	Mai/2020	Jun/2020	Jul/2020	Ago/2020	Set/2020	Out/2020	
<b>RECEITAS CORRENTES ( I )</b>	<b>33.063.514,67</b>	<b>49.192.063,04</b>	<b>39.444.024,98</b>	<b>43.947.806,17</b>	<b>39.716.155,50</b>	<b>29.473.819,69</b>	<b>28.589.769,81</b>	<b>33.201.014,51</b>	<b>33.464.456,05</b>	<b>39.217.980,09</b>	<b>39.767.460,10</b>	<b>42.763.594,79</b>	<b>451.841.659,40</b>
RECEITA TRIBUTARIA	5.054.996,53	6.798.264,30	5.264.180,70	11.732.621,39	6.460.232,30	4.490.563,54	4.316.850,21	4.682.218,83	5.673.642,98	5.913.398,22	6.236.844,18	5.962.490,66	72.586.303,84
RECEITA DE CONTRIBUIÇÃO	982.530,03	963.134,86	1.622.596,96	1.249.680,72	933.905,89	982.146,93	1.001.884,36	1.003.620,82	1.012.940,28	963.520,39	991.245,46	1.003.476,47	12.710.683,17
RECEITA PATRIMONIAL	49.698,56	31.540,19	42.084,20	39.438,85	34.516,72	13.155,83	26.211,85	25.496,61	19.798,00	20.580,05	19.044,40	21.418,66	342.983,92
SEM DESCRIÇÃO	33.713,03		40.598,48	12.282,27	14.203,68	7.908,72		10.206,62			77.480,36	24.621,32	221.014,48
RECEITA DE SERVIÇO	1.141.469,67	1.207.699,81	1.008.574,94	973.873,62	1.046.890,95	970.195,40	890.526,68	920.989,37	909.962,07	1.040.841,61	1.200.022,71	1.170.913,49	12.481.960,32
TRANSFERENCIAS CORRENTES	25.303.364,79	39.723.030,83	31.040.280,51	29.274.900,86	30.912.853,86	22.844.528,91	22.145.097,34	26.328.156,45	25.577.439,05	30.951.830,61	30.973.897,05	34.306.346,46	349.381.726,72
OUTRAS RECEITAS CORRENTES	497.742,06	468.393,05	425.709,19	665.008,46	313.552,10	165.320,36	209.199,37	230.325,81	270.673,67	327.809,21	268.925,94	274.327,73	4.116.986,95
<b>DEDUÇÕES ( II )</b>	<b>4.798.737,66</b>	<b>6.512.520,33</b>	<b>6.331.593,95</b>	<b>5.473.270,23</b>	<b>5.619.841,78</b>	<b>4.036.602,12</b>	<b>4.004.221,91</b>	<b>4.544.703,51</b>	<b>4.189.349,39</b>	<b>4.795.482,97</b>	<b>5.339.232,13</b>	<b>5.323.960,98</b>	<b>60.969.516,96</b>
CONTRIBUIÇÃO DO SERVIDOR A R.P.P.S.	698.992,82	731.960,84	1.358.992,21	729.904,77	684.113,99	743.248,70	742.181,62	741.346,22	744.727,99	739.202,33	739.433,96	739.873,61	9.393.979,06
RECEITAS DE COMPENSAÇÃO PREVIDENCIARIA	0,00	0,00	0,00	0,00	0,00	0,00	0,00	0,00	0,00	0,00	0,00	0,00	0,00
GANHOS COM APLICAÇÃO FINANCEIRA DO RPPS	0,00	0,00	0,00	0,00	0,00	0,00	0,00	0,00	0,00	0,00	0,00	0,00	0,00
DEDUÇÃO DE RECEITA PARA FORMAÇÃO DO FUNDEB	4.099.744,84	5.780.559,49	4.972.601,74	4.743.365,46	4.935.727,79	3.293.353,42	3.262.040,29	3.803.357,29	3.444.621,40	4.056.280,64	4.599.798,17	4.584.087,37	51.575.537,90
<b>RECEITA CORRENTE LIQUIDA III = ( I - IV )</b>													<b>390.872.142,44</b>
( - ) Transferências obrigatórias da União relativas às emendas individuais (art. 166-A, § 1º, da CF) (IV)	0,00	0,00	0,00	0,00	0,00	0,00	0,00	1.908.000,00	0,00	0,00	0,00	0,00	1.908.000,00
<b>RECEITA CORRENTE LIQUIDA AJUSTADA PARA PARA CÁLCULO DOS LIMITES DE ENDIVIDAMENTO (V) = (III - IV)</b>													<b>388.964.142,44</b>
( - ) Transferências obrigatórias da União relativas às emendas de bancada (art. 166, § 16, da CF) (VI)	0,00	0,00	0,00	0,00	0,00	0,00	0,00	0,00	0,00	0,00	0,00	0,00	0,00
<b>RECEITA CORRENTE LIQUIDA AJUSTADA PARA CÁLCULO DOS LIMITES DA DESPESA COM PESSOAL (VII) = (V - VI)</b>													<b>388.964.142,44</b>



**Prefeitura Municipal de Jaguariúna**  
**Estado de São Paulo**  
**RGF SICONFI Anexo 3 - Demonstrativo Garantias e Contragarantia de Valores**

GARANTIAS CONCEDIDAS	SALDO DO EXERCÍCIO ANTERIOR	SALDOS DO EXERCÍCIO DE 2020		
		Até o 1º Quad.	Até o 2º Quad.	Até o 3º Quad.
AOS ESTADOS (I)	0,00	0,00	0,00	0,00
Em Operações de Crédito Externas	0,00	0,00	0,00	0,00
Em Operações de Crédito Internas	0,00	0,00	0,00	0,00
AOS MUNICÍPIOS (II)	0,00	0,00	0,00	0,00
Em Operações de Crédito Externas	0,00	0,00	0,00	0,00
Em Operações de Crédito Internas	0,00	0,00	0,00	0,00
ÀS ENTIDADES CONTROLADAS (III)	0,00	0,00	0,00	0,00
Em Operações de Crédito Externas	0,00	0,00	0,00	0,00
Em Operações de Crédito Internas	0,00	0,00	0,00	0,00
POR MEIO DE FUNDOS E PROGRAMAS (IV)	0,00	0,00	0,00	0,00
TOTAL GARANTIAS CONCEDIDAS (V) = (I + II + III + IV)	0,00	0,00	0,00	0,00
RECEITA CORRENTE LÍQUIDA - RCL (VI)	0,00	0,00	0,00	0,00
(-) Transferências obrigatórias da União relativas às emendas individuais (art. 166-A, § 1º, da CF) (VII)	0,00	0,00	0,00	0,00
RECEITA CORRENTE LÍQUIDA AJUSTADA PARA CÁLCULO DOS LIMITES DE ENDIVIDAMENTO (VIII) = (VI - VII)	0,00	0,00	0,00	0,00
% do TOTAL DAS GARANTIAS sobre a RCL AJUSTADA (V/VIII)	0,00	0,00	0,00	0,00
LIMITE DEFINIDO POR RESOLUÇÃO DO SENADO FEDERAL - <%>	0,00	0,00	0,00	0,00
LIMITE DE ALERTA (inciso III do §1º do art. 59 da LRF) - <%>	0,00	0,00	0,00	0,00

CONTRAGARANTIAS RECEBIDAS	SALDO DO EXERCÍCIO ANTERIOR	SALDOS DO EXERCÍCIO DE 2020		
		Até o 1º Quad.	Até o 2º Quad.	Até o 3º Quad.
AOS ESTADOS (I)	0,00	0,00	0,00	0,00
Em Garantia às operações de Crédito Externas	0,00	0,00	0,00	0,00
Em Garantia às operações de Crédito Internas	0,00	0,00	0,00	0,00
AOS MUNICÍPIOS (II)	0,00	0,00	0,00	0,00
Em Garantia às operações de Crédito Externas	0,00	0,00	0,00	0,00
Em Garantia às operações de Crédito Internas	0,00	0,00	0,00	0,00
ÀS ENTIDADES CONTROLADAS (III)	0,00	0,00	0,00	0,00
Em Garantia às operações de Crédito Externas	0,00	0,00	0,00	0,00
Em Garantia às operações de Crédito Internas	0,00	0,00	0,00	0,00
EM GARANTIAS POR MEIO DE FUNDOS E PROGRAMAS (XII)	0,00	0,00	0,00	0,00
TOTAL CONTRAGARANTIAS RECEBIDAS (XIII) = (IX + X + XI + XII)	0,00	0,00	0,00	0,00
MEDIDAS CORRETIVAS:	0,00	0,00	0,00	0,00



Sissi.Roque 24-11-2020 09:35:07



## Prefeitura Municipal de Jaguariúna

Estado de São Paulo

RREO SICONFI Anexo 1 - Balanço Orçamentário

Período: 01-09-2020 a 31-10-2020

RECEITAS ORÇAMENTÁRIAS	PREVISÃO ANUAL		RECEITAS REALIZADAS				SALDO (a-c)
	INICIAL	ATUALIZADA (a)	5º Bimestre (b)	% (b/a)	Até o Bimestre (c)	% (c/a)	
<b>RECEITAS ( EXCETO INTRA-ORÇAMENTARIA ) ( I )</b>	<b>457.604.000,00</b>	<b>457.604.000,00</b>	<b>73.683.209,66</b>	<b>16,10</b>	<b>336.610.055,51</b>	<b>73,56</b>	<b>120.993.944,49</b>
<b>RECEITAS CORRENTES</b>	<b>435.573.825,00</b>	<b>435.573.825,00</b>	<b>73.347.169,35</b>	<b>16,84</b>	<b>327.890.848,12</b>	<b>75,28</b>	<b>107.682.976,88</b>
Impostos, Taxas e Contribuições de Melhoria	82.965.300,00	82.965.300,00	12.199.334,84	14,70	60.733.043,01	73,20	22.232.256,99
Impostos	72.197.000,00	72.197.000,00	10.720.632,46	14,85	52.621.340,35	72,89	19.575.659,65
Taxas	10.748.300,00	10.748.300,00	1.478.702,38	13,76	8.111.702,66	75,47	2.636.597,34
Contribuições de Melhoria	20.000,00	20.000,00	0,00	0,00	0,00	0,00	20.000,00
<b>Contribuições</b>	<b>12.947.000,00</b>	<b>12.947.000,00</b>	<b>1.994.721,93</b>	<b>15,41</b>	<b>10.765.018,28</b>	<b>83,15</b>	<b>2.181.981,72</b>
Contribuições Sociais	9.582.000,00	9.582.000,00	1.479.307,57	15,44	7.963.025,40	83,10	1.618.974,60
Contribuição para o Custeio do Serviço de Iluminação Pública	3.365.000,00	3.365.000,00	515.414,36	15,32	2.801.992,88	83,27	563.007,12
<b>Patrimoniais</b>	<b>23.652.000,00</b>	<b>23.652.000,00</b>	<b>40.463,06</b>	<b>0,17</b>	<b>261.745,17</b>	<b>1,11</b>	<b>23.390.254,83</b>
Exploração do Patrimônio Imobiliário do Estado	300.000,00	300.000,00	33.922,44	11,31	155.908,57	51,97	144.091,43
Valores Mobiliários	23.352.000,00	23.352.000,00	6.540,62	0,03	105.836,60	0,45	23.246.163,40
<b>Receita Agropecuária</b>	<b>0,00</b>	<b>0,00</b>	<b>0,00</b>	<b>0,00</b>	<b>0,00</b>	<b>0,00</b>	<b>0,00</b>
<b>Receita Industrial</b>	<b>840.000,00</b>	<b>840.000,00</b>	<b>102.101,68</b>	<b>12,15</b>	<b>187.301,45</b>	<b>22,30</b>	<b>652.698,55</b>
<b>Receitas de Serviços</b>	<b>14.180.000,00</b>	<b>14.180.000,00</b>	<b>2.370.936,20</b>	<b>16,72</b>	<b>10.132.790,84</b>	<b>71,46</b>	<b>4.047.209,16</b>
Outros Serviços	14.180.000,00	14.180.000,00	2.370.936,20	16,72	10.132.790,84	71,46	4.047.209,16
<b>Transferências Correntes</b>	<b>348.625.825,00</b>	<b>348.625.825,00</b>	<b>65.280.243,51</b>	<b>18,73</b>	<b>284.355.331,10</b>	<b>81,56</b>	<b>64.270.493,90</b>
Transferências da União e de suas Entidades	50.784.816,00	50.784.816,00	10.193.630,91	20,07	55.203.760,76	108,70	-4.418.944,76
Transferências dos Estados e do Distrito Federal e de suas Entidades	255.083.309,00	255.083.309,00	42.101.359,39	16,50	188.746.187,04	73,99	66.337.121,96
Transferências dos Municípios e de suas Entidades	1.600.000,00	1.600.000,00	190.000,00	11,88	905.000,00	56,56	695.000,00
Transferências de Instituições Privadas	527.700,00	527.700,00	5.486.010,00	1.039,61	5.627.460,00	1.066,41	-5.099.760,00
Transferências de Outras Instituições Públicas	40.600.000,00	40.600.000,00	7.306.691,99	18,00	33.818.262,64	83,30	6.781.737,36
Transferências de Pessoas Físicas	30.000,00	30.000,00	2.551,22	8,50	54.660,66	182,20	-24.660,66
<b>Outras Receitas Correntes</b>	<b>9.183.700,00</b>	<b>9.183.700,00</b>	<b>543.253,67</b>	<b>5,92</b>	<b>3.150.851,84</b>	<b>34,31</b>	<b>6.032.848,16</b>
Multas Administrativas, Contratuais e Judiciais	2.991.700,00	2.991.700,00	132.962,88	4,44	762.800,87	25,50	2.228.899,13
Indenizações, Restituições e Ressarcimentos	305.000,00	305.000,00	32.658,80	10,71	379.873,73	124,55	-74.873,73
Demais Receitas Correntes	5.887.000,00	5.887.000,00	377.631,99	6,41	2.008.177,24	34,11	3.878.822,76
<b>RECEITAS DE CAPITAL</b>	<b>22.030.175,00</b>	<b>22.030.175,00</b>	<b>336.040,31</b>	<b>1,53</b>	<b>8.719.207,39</b>	<b>39,58</b>	<b>13.310.967,61</b>
Operações de Crédito	17.880.000,00	17.880.000,00	198.781,72	1,11	5.811.805,60	32,50	12.068.194,40
Operações de Crédito - Mercado Interno	17.880.000,00	17.880.000,00	198.781,72	1,11	5.811.805,60	32,50	12.068.194,40
Alienação de Bens	500.000,00	500.000,00	0,00	0,00	124.605,50	24,92	375.394,50



Prefeitura Municipal de Jaguariúna

Período: 01-09-2020 a 31-10-2020 RREO SICONFI Anexo 1 - Balanço Orçamentário

Alienação de Bens Móveis	500.000,00	500.000,00	0,00	0,00	124.605,50	24,92	375.394,50
<b>Transferências de Capital</b>	<b>3.650.175,00</b>	<b>3.650.175,00</b>	<b>137.258,59</b>	<b>3,76</b>	<b>2.782.796,29</b>	<b>76,24</b>	<b>867.378,71</b>
Transferências da União e de suas Entidades	1.916.700,00	1.916.700,00	0,00	0,00	2.172.506,82	113,35	-255.806,82
Transferências dos Estados e do Distrito Federal e de suas Entidades	1.733.475,00	1.733.475,00	137.258,59	7,92	610.289,47	35,21	1.123.185,53
<b>Outras Receitas de Capital</b>	<b>0,00</b>	<b>0,00</b>	<b>0,00</b>	<b>0,00</b>	<b>0,00</b>	<b>0,00</b>	<b>0,00</b>
<b>RECEITAS INTRA-ORÇAMENTÁRIA ( II )</b>	<b>21.882.000,00</b>	<b>21.882.000,00</b>	<b>4.452.030,39</b>	<b>20,35</b>	<b>15.333.387,30</b>	<b>70,07</b>	<b>6.548.612,70</b>
<b>SUBTOTAL DAS RECEITAS ( III ) = ( I + II )</b>	<b>479.486.000,00</b>	<b>479.486.000,00</b>	<b>78.135.240,05</b>	<b>16,30</b>	<b>351.943.442,81</b>	<b>73,40</b>	<b>127.542.557,19</b>
<b>OPERAÇÕES DE CRÉDITO / REFINANCIAMENTO( IV )</b>	<b>0,00</b>	<b>0,00</b>	<b>0,00</b>	<b>0,00</b>	<b>0,00</b>	<b>0,00</b>	<b>0,00</b>
<b>SUBTOTAL COM REFINANCIAMENTO ( V ) = ( III + IV )</b>	<b>479.486.000,00</b>	<b>479.486.000,00</b>	<b>78.135.240,05</b>	<b>16,30</b>	<b>351.943.442,81</b>	<b>73,40</b>	<b>127.542.557,19</b>
<b>DEFICIT ( VI )</b>	<b>42.022.000,00</b>	<b>66.088.118,42</b>					<b>0,00</b>
<b>TOTAL ( V + VI )</b>	<b>521.508.000,00</b>	<b>545.574.118,42</b>	<b>78.135.240,05</b>	<b>14,32</b>	<b>351.943.442,81</b>	<b>64,51</b>	<b>193.630.675,61</b>

DESPESAS ORÇAMENTÁRIA	EXECUÇÃO DA DESPESA									
	Dotação Inicial (d)	Dotação Atualizada (e)	DESPESAS EMPENHADAS		SALDO (g) = (e-f)	DESPESAS LIQUIDADAS		SALDO (i) = (e-h)	DESPESAS PAGA ATÉ O BIMESTRE (j)	INSCRITO RESTOS A PAGAR NÃO PROCESSADOS (k)
			5º Bimestre	Até o Bimestre (f)		5º Bimestre	Até o Bimestre (h)			
<b>DESPESAS ( EXCETO INTRA-ORÇAMENTARIA ) ( VIII )</b>	<b>495.594.445,00</b>	<b>529.364.800,42</b>	<b>30.963.597,92</b>	<b>341.091.017,33</b>	<b>188.273.783,09</b>	<b>65.762.318,21</b>	<b>309.133.528,60</b>	<b>220.231.271,82</b>	<b>292.660.373,64</b>	<b>0,00</b>
<b>DESPESAS CORRENTES</b>	<b>376.245.800,00</b>	<b>406.961.874,30</b>	<b>28.490.412,53</b>	<b>322.861.074,66</b>	<b>84.100.799,64</b>	<b>62.522.136,41</b>	<b>293.854.035,96</b>	<b>113.107.838,34</b>	<b>278.284.740,19</b>	<b>0,00</b>
Pessoal/Encargos Sociais	167.967.435,00	171.331.978,92	24.804.146,87	122.960.835,20	48.371.143,72	24.804.146,87	122.960.835,19	48.371.143,73	121.636.027,10	0,00
Juros/Encargos da Dívida	1.173.200,00	964.495,00	200.750,09	938.886,97	25.608,03	200.750,09	938.886,97	25.608,03	938.886,97	0,00
Outras Despesas Correntes	207.105.165,00	234.665.400,38	3.485.515,57	198.961.352,49	35.704.047,89	37.517.239,45	169.954.313,80	64.711.086,58	155.709.826,12	0,00
<b>DESPESAS DE CAPITAL</b>	<b>30.254.645,00</b>	<b>38.308.926,12</b>	<b>2.473.185,39</b>	<b>18.229.942,67</b>	<b>20.078.983,45</b>	<b>3.240.181,80</b>	<b>15.279.492,64</b>	<b>23.029.433,48</b>	<b>14.375.633,45</b>	<b>0,00</b>
Investimentos	27.085.485,00	34.232.006,12	1.015.380,38	14.400.446,96	19.831.559,16	1.907.810,44	11.993.835,87	22.238.170,25	11.089.976,68	0,00
Amortização da Dívida	3.169.160,00	4.076.920,00	1.457.805,01	3.829.495,71	247.424,29	1.332.371,36	3.285.656,77	791.263,23	3.285.656,77	0,00
<b>RESERVA DE CONTINGÊNCIA</b>	<b>47.072.000,00</b>	<b>42.072.000,00</b>								<b>0,00</b>
<b>RESERVA DE RPPS</b>	<b>42.022.000,00</b>	<b>42.022.000,00</b>								<b>0,00</b>
<b>DESPESA INTRA-ORÇAMENTÁRIA ( IX )</b>	<b>25.913.555,00</b>	<b>16.209.318,00</b>	<b>1.505.420,87</b>	<b>10.364.645,80</b>	<b>5.844.672,20</b>	<b>1.505.420,87</b>	<b>10.364.645,80</b>	<b>5.844.672,20</b>	<b>9.666.971,75</b>	<b>0,00</b>
<b>SUBTOTAL DAS DESPESAS ( X ) = ( VIII + IX )</b>	<b>521.508.000,00</b>	<b>545.574.118,42</b>	<b>32.469.018,79</b>	<b>351.455.663,13</b>	<b>194.118.455,29</b>	<b>67.267.739,08</b>	<b>319.498.174,40</b>	<b>226.075.944,02</b>	<b>302.327.345,39</b>	<b>0,00</b>
<b>AMORTIZAÇÃO DA DÍVIDA / REFINANCIAMENTO ( XI )</b>	<b>0,00</b>	<b>0,00</b>	<b>0,00</b>	<b>0,00</b>	<b>0,00</b>	<b>0,00</b>	<b>0,00</b>	<b>0,00</b>	<b>0,00</b>	<b>0,00</b>
<b>SUBTOTAL COM REFINANCIAMENTO ( XII ) = ( X + XI )</b>	<b>521.508.000,00</b>	<b>545.574.118,42</b>	<b>32.469.018,79</b>	<b>351.455.663,13</b>	<b>194.118.455,29</b>	<b>67.267.739,08</b>	<b>319.498.174,40</b>	<b>226.075.944,02</b>	<b>302.327.345,39</b>	<b>0,00</b>
<b>SUPERAVIT ( XIII )</b>							<b>32.445.268,41</b>			<b>0,00</b>
<b>TOTAL ( XIV ) = ( XII + XIII )</b>	<b>521.508.000,00</b>	<b>545.574.118,42</b>	<b>32.469.018,79</b>	<b>351.455.663,13</b>	<b>194.118.455,29</b>	<b>67.267.739,08</b>	<b>351.943.442,81</b>	<b>193.630.675,61</b>	<b>302.327.345,39</b>	<b>-487.779,68</b>

RECEITAS INTRA-ORÇAMENTÁRIAS	PREVISÃO ANUAL		RECEITAS REALIZADAS				SALDO (a-c)
	INICIAL	ATUALIZADA (a)	5º Bimestre (b)	% (b/a)	Até o Bimestre (c)	% (c/a)	
<b>RECEITAS ( INTRA-ORÇAMENTARIA ) ( II )</b>	<b>21.882.000,00</b>	<b>21.882.000,00</b>	<b>4.452.030,39</b>	<b>20,35</b>	<b>15.333.387,30</b>	<b>70,07</b>	<b>6.548.612,70</b>
<b>RECEITAS CORRENTES</b>	<b>21.882.000,00</b>	<b>21.882.000,00</b>	<b>4.452.030,39</b>	<b>20,35</b>	<b>15.333.387,30</b>	<b>70,07</b>	<b>6.548.612,70</b>
Contribuições	14.282.000,00	14.282.000,00	320.571,63	2,24	7.231.793,56	50,64	7.050.206,44
Contribuições Sociais	14.282.000,00	14.282.000,00	320.571,63	2,24	7.231.793,56	50,64	7.050.206,44
Outras Receitas Correntes	7.600.000,00	7.600.000,00	4.131.458,76	54,36	8.101.593,74	106,60	-501.593,74
Receitas Correntes Diversas	7.600.000,00	7.600.000,00	4.131.458,76	54,36	8.101.593,74	106,60	-501.593,74
<b>RECEITAS DE CAPITAL</b>	<b>0,00</b>	<b>0,00</b>	<b>0,00</b>	<b>0,00</b>	<b>0,00</b>	<b>0,00</b>	<b>0,00</b>



Prefeitura Municipal de Jaguariúna

Período: 01-09-2020 a 31-10-2020

EXECUÇÃO DA DESPESA

DESPESAS INTRA-ORÇAMENTÁRIA	Dotação Inicial (d)	Dotação Atualizada (e)	DESPESAS EMPENHADAS		SALDO (g) = (e-f)	DESPESAS LIQUIDADAS		SALDO (i) = (e-h)	DESPESAS PAGA ATÉ O BIMESTRE (j)	INSCRITO RESTOS A PAGAR NÃO PROCESSADOS (k)
			5º Bimestre	Até o Bimestre (f)		5º Bimestre	Até o Bimestre (h)			
			<b>DESPESAS ( INTRA-ORÇAMENTARIA ) ( IX )</b>	<b>25.913.555,00</b>		<b>16.209.318,00</b>	<b>1.505.420,87</b>			
<b>DESPESAS CORRENTES</b>	<b>25.913.555,00</b>	<b>16.209.318,00</b>	<b>1.505.420,87</b>	<b>10.364.645,80</b>	<b>5.844.672,20</b>	<b>1.505.420,87</b>	<b>10.364.645,80</b>	<b>5.844.672,20</b>	<b>9.666.971,75</b>	<b>0,00</b>
Pessoal/Encargos Sociais	18.313.555,00	8.609.318,00	88.293,27	3.457.978,65	5.151.339,35	88.293,27	3.457.978,65	5.151.339,35	3.457.978,65	0,00
Outras Despesas Correntes	7.600.000,00	7.600.000,00	1.417.127,60	6.906.667,15	693.332,85	1.417.127,60	6.906.667,15	693.332,85	6.208.993,10	0,00
<b>DESPESAS DE CAPITAL</b>	<b>0,00</b>	<b>0,00</b>	<b>0,00</b>	<b>0,00</b>	<b>0,00</b>	<b>0,00</b>	<b>0,00</b>	<b>0,00</b>	<b>0,00</b>	<b>0,00</b>



Sissi.Roque 24-11-2020 09:36:48


**Prefeitura Municipal de Jaguariúna**  
**Estado de São Paulo**  
**RREO SICONFI - Anexo 2 - Despesa por Função / SubFunção**  
**Período: 01-09-2020 a 31-10-2020**

FUNÇÃO / SUBFUNÇÃO	EXECUÇÃO DA DESPESA										
	Dotação Inicial	Dotação Atualizada (a)	DESPESAS EMPENHADAS			SALDO (c) = (a-b)	DESPESAS LIQUIDADAS			SALDO (e) = (a-d)	INSCRITO RESTOS A PAGAR NÃO PROCESSADOS (f)
			5º Bimestre	Até o Bimestre (b)	% ( b/total b)		5º Bimestre	Até o Bimestre (d)	% ( d/total d)		
<b>DESPESAS ( EXCETO INTRA-ORÇAMENTARIA ) ( I )</b>	<b>453.572.445,00</b>	<b>487.342.800,42</b>	<b>30.963.597,92</b>	<b>341.091.017,33</b>	<b>97,05</b>	<b>146.251.783,09</b>	<b>65.762.318,21</b>	<b>309.133.528,60</b>	<b>96,76</b>	<b>178.209.271,82</b>	<b>0,00</b>
<b>LEGISLATIVA</b>	<b>5.765.000,00</b>	<b>5.765.000,00</b>	<b>832.255,19</b>	<b>4.268.966,31</b>	<b>1,21</b>	<b>1.496.033,69</b>	<b>835.396,03</b>	<b>4.220.234,24</b>	<b>1,32</b>	<b>1.544.765,76</b>	<b>0,00</b>
Ação Legislativa	5.765.000,00	5.765.000,00	832.255,19	4.268.966,31	1,21	1.496.033,69	835.396,03	4.220.234,24	1,32	1.544.765,76	0,00
<b>JUDICIÁRIA</b>	<b>8.579.400,00</b>	<b>8.644.400,00</b>	<b>347.664,98</b>	<b>8.231.477,95</b>	<b>2,34</b>	<b>412.922,05</b>	<b>6.840.328,53</b>	<b>8.188.898,01</b>	<b>2,56</b>	<b>455.501,99</b>	<b>0,00</b>
Ação Jurídica	8.579.400,00	8.644.400,00	347.664,98	8.231.477,95	2,34	412.922,05	6.840.328,53	8.188.898,01	2,56	455.501,99	0,00
<b>ADMINISTRAÇÃO</b>	<b>31.021.668,00</b>	<b>30.455.436,00</b>	<b>3.553.839,83</b>	<b>23.559.810,17</b>	<b>6,70</b>	<b>6.895.625,83</b>	<b>4.173.955,07</b>	<b>22.195.033,41</b>	<b>6,95</b>	<b>8.260.402,59</b>	<b>0,00</b>
Administração Geral	9.199.900,00	8.653.300,00	1.021.385,40	6.600.965,99	1,88	2.052.334,01	1.308.025,54	6.087.507,56	1,91	2.565.792,44	0,00
Administração Financeira	18.465.668,00	18.606.556,00	2.337.801,06	14.767.401,15	4,20	3.839.154,85	2.662.538,06	13.923.829,46	4,36	4.682.726,54	0,00
Controle Interno	277.000,00	277.000,00	23.080,27	168.682,72	0,05	108.317,28	27.530,27	168.303,67	0,05	108.696,33	0,00
Comunicação Social	3.000.200,00	2.801.380,00	168.102,10	1.980.605,71	0,56	820.774,29	172.943,60	1.975.716,74	0,62	825.663,26	0,00
Assistência Comunitária	78.900,00	117.200,00	3.471,00	42.154,60	0,01	75.045,40	2.917,60	39.675,98	0,01	77.524,02	0,00
<b>SEGURANÇA PÚBLICA</b>	<b>16.243.900,00</b>	<b>17.472.850,00</b>	<b>2.704.289,56</b>	<b>14.481.985,13</b>	<b>4,12</b>	<b>2.990.864,87</b>	<b>3.035.029,14</b>	<b>13.883.708,89</b>	<b>4,35</b>	<b>3.589.141,11</b>	<b>0,00</b>
Policciamento	14.959.900,00	16.045.550,00	2.505.189,26	13.339.486,10	3,80	2.706.063,90	2.809.140,67	12.824.347,17	4,01	3.221.202,83	0,00
Defesa Civil	1.284.000,00	1.427.300,00	199.100,30	1.142.499,03	0,33	284.800,97	225.888,47	1.059.361,72	0,33	367.938,28	0,00
<b>ASSISTÊNCIA SOCIAL</b>	<b>12.561.795,00</b>	<b>16.092.319,95</b>	<b>1.891.091,83</b>	<b>13.935.065,99</b>	<b>3,96</b>	<b>2.157.253,96</b>	<b>2.694.714,53</b>	<b>12.254.597,88</b>	<b>3,84</b>	<b>3.837.722,07</b>	<b>0,00</b>
Assistência Ao Idoso	297.700,00	284.000,00	0,00	0,00	0,00	284.000,00	0,00	0,00	0,00	284.000,00	0,00
Assistência À Criança E Ao Adolescente	210.000,00	210.000,00	0,00	0,00	0,00	210.000,00	0,00	0,00	0,00	210.000,00	0,00
Assistência Comunitária	12.054.095,00	15.598.319,95	1.891.091,83	13.935.065,99	3,96	1.663.253,96	2.694.714,53	12.254.597,88	3,84	3.343.722,07	0,00
<b>PREVIDÊNCIA SOCIAL</b>	<b>12.361.000,00</b>	<b>12.361.000,00</b>	<b>360.760,79</b>	<b>4.614.271,16</b>	<b>1,31</b>	<b>7.746.728,84</b>	<b>360.760,79</b>	<b>4.614.271,16</b>	<b>1,44</b>	<b>7.746.728,84</b>	<b>0,00</b>
Previdência Do Regime Estatutário	12.361.000,00	12.361.000,00	360.760,79	4.614.271,16	1,31	7.746.728,84	360.760,79	4.614.271,16	1,44	7.746.728,84	0,00
<b>SAÚDE</b>	<b>112.548.273,00</b>	<b>127.253.072,48</b>	<b>7.474.531,51</b>	<b>108.920.617,75</b>	<b>30,99</b>	<b>18.332.454,73</b>	<b>19.666.887,46</b>	<b>98.547.795,94</b>	<b>30,84</b>	<b>28.705.276,54</b>	<b>0,00</b>
Atenção Básica	49.244.398,00	52.066.391,31	7.008.104,72	36.270.925,19	10,32	15.795.466,12	6.647.298,49	33.682.422,82	10,54	18.383.968,49	0,00
Assistência Hospitalar E Ambulatorial	62.554.355,00	74.283.868,85	410.960,87	72.155.350,87	20,53	2.128.517,98	12.881.957,87	64.419.564,87	20,16	9.864.303,98	0,00
Vigilância Sanitária	485.520,00	484.200,00	31.010,92	308.072,42	0,09	176.127,58	135.631,10	281.993,98	0,09	202.206,02	0,00
Vigilância Epidemiológica	264.000,00	418.612,32	24.455,00	186.269,27	0,05	232.343,05	2.000,00	163.814,27	0,05	254.798,05	0,00
<b>EDUCAÇÃO</b>	<b>117.076.514,00</b>	<b>112.378.308,12</b>	<b>4.743.206,24</b>	<b>85.035.202,66</b>	<b>24,20</b>	<b>27.343.105,46</b>	<b>14.726.026,06</b>	<b>77.817.195,97</b>	<b>24,36</b>	<b>34.561.112,15</b>	<b>0,00</b>
Alimentação E Nutrição	7.922.600,00	5.639.667,00	-38.952,65	4.318.082,46	1,23	1.321.584,54	672.977,81	3.069.097,80	0,96	2.570.569,20	0,00
Ensino Fundamental	60.248.630,00	58.527.961,12	5.129.502,96	44.539.974,47	12,67	13.987.986,65	8.247.799,51	41.907.343,62	13,12	16.620.617,50	0,00
Ensino Médio	1.518.000,00	938.120,00	-708.916,08	880.577,07	0,25	57.542,93	3.973,58	380.986,05	0,12	557.133,95	0,00
Ensino Superior	6.085.200,00	3.082.142,00	-2.347.870,00	2.783.316,04	0,79	298.825,96	129.824,54	2.226.581,45	0,70	855.560,55	0,00



Prefeitura Municipal de Jaguariúna

Período: 01-09-2020 a 30-09-2020 - Anexo 2 - Despesa por Função / SubFunção

Educação Infantil	41.302.084,00	44.190.418,00	2.709.442,01	32.513.252,62	9,25	11.677.165,38	5.671.450,62	30.233.187,05	9,46	13.957.230,95	0,00
<b>CULTURA</b>	<b>6.710.000,00</b>	<b>7.937.306,14</b>	<b>488.357,37</b>	<b>6.322.022,27</b>	<b>1,80</b>	<b>1.615.283,87</b>	<b>1.572.564,97</b>	<b>4.896.199,06</b>	<b>1,53</b>	<b>3.041.107,08</b>	<b>0,00</b>
Difusão Cultural	6.710.000,00	7.937.306,14	488.357,37	6.322.022,27	1,80	1.615.283,87	1.572.564,97	4.896.199,06	1,53	3.041.107,08	0,00
<b>URBANISMO</b>	<b>41.082.010,00</b>	<b>48.197.917,84</b>	<b>2.350.511,45</b>	<b>35.610.022,37</b>	<b>10,13</b>	<b>12.587.895,47</b>	<b>4.300.833,56</b>	<b>31.303.627,25</b>	<b>9,80</b>	<b>16.894.290,59</b>	<b>0,00</b>
Infra-estrutura Urbana	2.093.200,00	2.217.500,00	373.967,20	1.761.663,97	0,50	455.836,03	377.748,36	1.735.038,89	0,54	482.461,11	0,00
Serviços Urbanos	38.988.810,00	45.980.417,84	1.976.544,25	33.848.358,40	9,63	12.132.059,44	3.923.085,20	29.568.588,36	9,25	16.411.829,48	0,00
<b>HABITAÇÃO</b>	<b>850.000,00</b>	<b>850.000,00</b>	<b>26.898,76</b>	<b>63.753,76</b>	<b>0,02</b>	<b>786.246,24</b>	<b>0,00</b>	<b>35.802,00</b>	<b>0,01</b>	<b>814.198,00</b>	<b>0,00</b>
Infra-estrutura Urbana	840.000,00	840.000,00	26.898,76	63.753,76	0,02	776.246,24	0,00	35.802,00	0,01	804.198,00	0,00
Habitação Urbana	10.000,00	10.000,00	0,00	0,00	0,00	10.000,00	0,00	0,00	0,00	10.000,00	0,00
<b>SANEAMENTO</b>	<b>22.148.000,00</b>	<b>17.968.756,71</b>	<b>0,00</b>	<b>55.930,10</b>	<b>0,02</b>	<b>17.912.826,61</b>	<b>0,00</b>	<b>55.930,10</b>	<b>0,02</b>	<b>17.912.826,61</b>	<b>0,00</b>
Saneamento Básico Urbano	22.148.000,00	17.968.756,71	0,00	55.930,10	0,02	17.912.826,61	0,00	55.930,10	0,02	17.912.826,61	0,00
<b>GESTÃO AMBIENTAL</b>	<b>2.463.200,00</b>	<b>22.229.965,30</b>	<b>3.102.771,54</b>	<b>21.214.655,54</b>	<b>6,04</b>	<b>1.015.309,76</b>	<b>4.020.010,37</b>	<b>17.907.394,69</b>	<b>5,60</b>	<b>4.322.570,61</b>	<b>0,00</b>
Preservação E Conservação Ambiental	2.463.200,00	22.229.965,30	3.102.771,54	21.214.655,54	6,04	1.015.309,76	4.020.010,37	17.907.394,69	5,60	4.322.570,61	0,00
<b>INDÚSTRIA</b>	<b>975.660,00</b>	<b>1.096.000,00</b>	<b>140.696,44</b>	<b>972.168,16</b>	<b>0,28</b>	<b>123.831,84</b>	<b>191.913,38</b>	<b>789.592,38</b>	<b>0,25</b>	<b>306.407,62</b>	<b>0,00</b>
Promoção Industrial	975.660,00	1.096.000,00	140.696,44	972.168,16	0,28	123.831,84	191.913,38	789.592,38	0,25	306.407,62	0,00
<b>TRANSPORTE</b>	<b>6.805.200,00</b>	<b>7.689.050,00</b>	<b>1.100.261,40</b>	<b>6.072.114,28</b>	<b>1,73</b>	<b>1.616.935,72</b>	<b>1.404.382,12</b>	<b>5.530.800,47</b>	<b>1,73</b>	<b>2.158.249,53</b>	<b>0,00</b>
Infra-estrutura Urbana	3.299.800,00	3.688.816,00	253.780,69	2.447.108,50	0,70	1.241.707,50	438.319,65	2.113.755,81	0,66	1.575.060,19	0,00
Serviços Urbanos	505.400,00	524.500,00	0,00	478.242,48	0,14	46.257,52	137.258,59	381.697,59	0,12	142.802,41	0,00
Transportes Coletivos Urbanos	3.000.000,00	3.475.734,00	846.480,71	3.146.763,30	0,90	328.970,70	828.803,88	3.035.347,07	0,95	440.386,93	0,00
<b>DESPORTO E LAZER</b>	<b>5.985.325,00</b>	<b>5.764.622,88</b>	<b>297.172,51</b>	<b>4.773.459,04</b>	<b>1,36</b>	<b>991.163,84</b>	<b>727.451,07</b>	<b>4.270.175,85</b>	<b>1,34</b>	<b>1.494.447,03</b>	<b>0,00</b>
Desporto Comunitário	5.985.325,00	5.764.622,88	297.172,51	4.773.459,04	1,36	991.163,84	727.451,07	4.270.175,85	1,34	1.494.447,03	0,00
<b>ENCARGOS ESPECIAIS</b>	<b>3.373.500,00</b>	<b>3.164.795,00</b>	<b>1.549.288,52</b>	<b>2.959.494,69</b>	<b>0,84</b>	<b>205.300,31</b>	<b>1.212.065,13</b>	<b>2.622.271,30</b>	<b>0,82</b>	<b>542.523,70</b>	<b>0,00</b>
Serviço Da Dívida Interna	3.373.500,00	3.164.795,00	1.549.288,52	2.959.494,69	0,84	205.300,31	1.212.065,13	2.622.271,30	0,82	542.523,70	0,00
<b>RESERVA DE CONTIGÊNCIA</b>	<b>47.022.000,00</b>	<b>42.022.000,00</b>	<b>0,00</b>	<b>0,00</b>	<b>0,00</b>	<b>42.022.000,00</b>	<b>0,00</b>	<b>0,00</b>	<b>0,00</b>	<b>42.022.000,00</b>	<b>0,00</b>
Reserva De Contingência Rpps	42.022.000,00	42.022.000,00	0,00	0,00	0,00	42.022.000,00	0,00	0,00	0,00	42.022.000,00	0,00
Reserva De Contingência	5.000.000,00	0,00	0,00	0,00	0,00	0,00	0,00	0,00	0,00	0,00	0,00
<b>DESPESA INTRA-ORÇAMENTÁRIA ( II )</b>	<b>25.913.555,00</b>	<b>16.209.318,00</b>	<b>1.505.420,87</b>	<b>10.364.645,80</b>	<b>2,95</b>	<b>5.844.672,20</b>	<b>1.505.420,87</b>	<b>10.364.645,80</b>	<b>3,24</b>	<b>5.844.672,20</b>	<b>0,00</b>
<b>TOTAL ( III ) = ( I + II )</b>	<b>479.486.000,00</b>	<b>503.552.118,42</b>	<b>32.469.018,79</b>	<b>351.455.663,13</b>	<b>100,00</b>	<b>152.096.455,29</b>	<b>67.267.739,08</b>	<b>319.498.174,40</b>	<b>100,00</b>	<b>184.053.944,02</b>	<b>0,00</b>

**Demonstrativo da Execução das Despesas por Função/Subfunção | Intra-Orçamentária**

FUNÇÃO / SUBFUNÇÃO	EXECUÇÃO DA DESPESA										
	Dotação Inicial	Dotação Atualizada (a)	DESPESAS EMPENHADAS			SALDO (c) = (a-b)	DESPESAS LIQUIDADAS			SALDO (e) = (a-d)	INSCRITO RESTOS A PAGAR NÃO PROCESSADOS (f)
			5º Bimestre	Até o Bimestre (b)	% ( b/total b)		5º Bimestre	Até o Bimestre (d)	% ( d/total d)		
<b>DESPESA INTRA-ORÇAMENTÁRIA ( II )</b>	<b>25.913.555,00</b>	<b>16.209.318,00</b>	<b>1.505.420,87</b>	<b>10.364.645,80</b>	<b>100,00</b>	<b>5.844.672,20</b>	<b>1.505.420,87</b>	<b>10.364.645,80</b>	<b>100,00</b>	<b>5.844.672,20</b>	<b>0,00</b>
<b>JUDICIÁRIA</b>	<b>127.100,00</b>	<b>127.100,00</b>	<b>0,00</b>	<b>26.023,30</b>	<b>0,25</b>	<b>101.076,70</b>	<b>0,00</b>	<b>26.023,30</b>	<b>0,25</b>	<b>101.076,70</b>	<b>0,00</b>
Ação Jurídica	127.100,00	127.100,00	0,00	26.023,30	0,25	101.076,70	0,00	26.023,30	0,25	101.076,70	0,00
<b>ADMINISTRAÇÃO</b>	<b>10.596.050,00</b>	<b>8.446.050,00</b>	<b>1.505.420,87</b>	<b>7.596.442,59</b>	<b>73,29</b>	<b>849.607,41</b>	<b>1.505.420,87</b>	<b>7.596.442,59</b>	<b>73,29</b>	<b>849.607,41</b>	<b>0,00</b>
Administração Geral	249.900,00	149.900,00	0,00	58.887,30	0,57	91.012,70	0,00	58.887,30	0,57	91.012,70	0,00
Administração Financeira	10.223.000,00	8.173.000,00	1.505.420,87	7.514.823,10	72,50	658.176,90	1.505.420,87	7.514.823,10	72,50	658.176,90	0,00
Controle Interno	18.950,00	18.950,00	0,00	2.812,27	0,03	16.137,73	0,00	2.812,27	0,03	16.137,73	0,00
Comunicação Social	102.700,00	102.700,00	0,00	19.919,92	0,19	82.780,08	0,00	19.919,92	0,19	82.780,08	0,00




Prefeitura Municipal de Jaguariúna

Período: 01-09-2020 a 30-09-2020 - Anexo 2 - Despesa por Função / SubFunção

Assistência Comunitária	1.500,00	1.500,00	0,00	0,00	0,00	1.500,00	0,00	0,00	0,00	1.500,00	0,00
<b>SEGURANÇA PÚBLICA</b>	<b>1.531.700,00</b>	<b>993.144,00</b>	<b>0,00</b>	<b>319.027,58</b>	<b>3,08</b>	<b>674.116,42</b>	<b>0,00</b>	<b>319.027,58</b>	<b>3,08</b>	<b>674.116,42</b>	<b>0,00</b>
Policiamiento	1.407.000,00	868.444,00	0,00	294.903,86	2,85	573.540,14	0,00	294.903,86	2,85	573.540,14	0,00
Defesa Civil	124.700,00	124.700,00	0,00	24.123,72	0,23	100.576,28	0,00	24.123,72	0,23	100.576,28	0,00
<b>ASSISTÊNCIA SOCIAL</b>	<b>372.300,00</b>	<b>122.300,00</b>	<b>0,00</b>	<b>73.034,33</b>	<b>0,70</b>	<b>49.265,67</b>	<b>0,00</b>	<b>73.034,33</b>	<b>0,70</b>	<b>49.265,67</b>	<b>0,00</b>
Assistência Comunitária	372.300,00	122.300,00	0,00	73.034,33	0,70	49.265,67	0,00	73.034,33	0,70	49.265,67	0,00
<b>SAÚDE</b>	<b>3.084.605,00</b>	<b>850.094,00</b>	<b>0,00</b>	<b>565.896,95</b>	<b>5,46</b>	<b>284.197,05</b>	<b>0,00</b>	<b>565.896,95</b>	<b>5,46</b>	<b>284.197,05</b>	<b>0,00</b>
Atenção Básica	3.034.800,00	800.289,00	0,00	565.896,95	5,46	234.392,05	0,00	565.896,95	5,46	234.392,05	0,00
Assistência Hospitalar E Ambulatorial	49.805,00	49.805,00	0,00	0,00	0,00	49.805,00	0,00	0,00	0,00	49.805,00	0,00
<b>EDUCAÇÃO</b>	<b>8.628.000,00</b>	<b>4.198.960,00</b>	<b>0,00</b>	<b>1.488.178,33</b>	<b>14,36</b>	<b>2.710.781,67</b>	<b>0,00</b>	<b>1.488.178,33</b>	<b>14,36</b>	<b>2.710.781,67</b>	<b>0,00</b>
Ensino Fundamental	5.181.400,00	2.497.200,00	0,00	813.705,66	7,85	1.683.494,34	0,00	813.705,66	7,85	1.683.494,34	0,00
Ensino Superior	1.500,00	1.500,00	0,00	0,00	0,00	1.500,00	0,00	0,00	0,00	1.500,00	0,00
Educação Infantil	3.445.100,00	1.700.260,00	0,00	674.472,67	6,51	1.025.787,33	0,00	674.472,67	6,51	1.025.787,33	0,00
<b>CULTURA</b>	<b>49.300,00</b>	<b>49.300,00</b>	<b>0,00</b>	<b>10.740,21</b>	<b>0,10</b>	<b>38.559,79</b>	<b>0,00</b>	<b>10.740,21</b>	<b>0,10</b>	<b>38.559,79</b>	<b>0,00</b>
Difusão Cultural	49.300,00	49.300,00	0,00	10.740,21	0,10	38.559,79	0,00	10.740,21	0,10	38.559,79	0,00
<b>URBANISMO</b>	<b>492.200,00</b>	<b>292.200,00</b>	<b>0,00</b>	<b>105.006,73</b>	<b>1,01</b>	<b>187.193,27</b>	<b>0,00</b>	<b>105.006,73</b>	<b>1,01</b>	<b>187.193,27</b>	<b>0,00</b>
Infra-estrutura Urbana	133.200,00	133.200,00	0,00	28.218,58	0,27	104.981,42	0,00	28.218,58	0,27	104.981,42	0,00
Serviços Urbanos	359.000,00	159.000,00	0,00	76.788,15	0,74	82.211,85	0,00	76.788,15	0,74	82.211,85	0,00
<b>SANEAMENTO</b>	<b>612.000,00</b>	<b>612.000,00</b>	<b>0,00</b>	<b>0,00</b>	<b>0,00</b>	<b>612.000,00</b>	<b>0,00</b>	<b>0,00</b>	<b>0,00</b>	<b>612.000,00</b>	<b>0,00</b>
Saneamento Básico Urbano	612.000,00	612.000,00	0,00	0,00	0,00	612.000,00	0,00	0,00	0,00	612.000,00	0,00
<b>GESTÃO AMBIENTAL</b>	<b>72.000,00</b>	<b>196.870,00</b>	<b>0,00</b>	<b>114.159,48</b>	<b>1,10</b>	<b>82.710,52</b>	<b>0,00</b>	<b>114.159,48</b>	<b>1,10</b>	<b>82.710,52</b>	<b>0,00</b>
Preservação E Conservação Ambiental	72.000,00	196.870,00	0,00	114.159,48	1,10	82.710,52	0,00	114.159,48	1,10	82.710,52	0,00
<b>INDÚSTRIA</b>	<b>37.400,00</b>	<b>37.400,00</b>	<b>0,00</b>	<b>7.737,90</b>	<b>0,07</b>	<b>29.662,10</b>	<b>0,00</b>	<b>7.737,90</b>	<b>0,07</b>	<b>29.662,10</b>	<b>0,00</b>
Promoção Industrial	37.400,00	37.400,00	0,00	7.737,90	0,07	29.662,10	0,00	7.737,90	0,07	29.662,10	0,00
<b>TRANSPORTE</b>	<b>103.500,00</b>	<b>76.500,00</b>	<b>0,00</b>	<b>17.213,84</b>	<b>0,17</b>	<b>59.286,16</b>	<b>0,00</b>	<b>17.213,84</b>	<b>0,17</b>	<b>59.286,16</b>	<b>0,00</b>
Infra-estrutura Urbana	103.500,00	76.500,00	0,00	17.213,84	0,17	59.286,16	0,00	17.213,84	0,17	59.286,16	0,00
<b>DESPORTO E LAZER</b>	<b>207.400,00</b>	<b>207.400,00</b>	<b>0,00</b>	<b>41.184,56</b>	<b>0,40</b>	<b>166.215,44</b>	<b>0,00</b>	<b>41.184,56</b>	<b>0,40</b>	<b>166.215,44</b>	<b>0,00</b>
Desporto Comunitário	207.400,00	207.400,00	0,00	41.184,56	0,40	166.215,44	0,00	41.184,56	0,40	166.215,44	0,00

Sissi.Roque 24-11-2020 09:48:34



**Prefeitura Municipal de Jaguariúna**  
**Estado de São Paulo**  
**RREO SICONFI Anexo 13 - Demonstrativo das Parcerias Público Privadas**  
**5º Bimestre**

IMPACTOS DAS CONTRATAÇÕES DE PPP	SALDO TOTAL EM 31 DE DEZEMBRO DO EXERCÍCIO ANTERIOR	REGISTROS EFETUADOS EM 2020	
		No Bimestre	Até o Bimestre
<b>TOTAL DE ATIVOS</b>	0,00	0,00	0,00
Ativos Constituídos pela SPE	0,00	0,00	0,00
<b>TOTAL DE PASSIVOS</b>	0,00	0,00	0,00
Obrigações decorrentes de Ativos Constituídos pela SPE	0,00	0,00	0,00
Provisões de PPP	0,00	0,00	0,00
Outros Passivos	0,00	0,00	0,00
<b>ATOS POTENCIAIS PASSIVOS</b>	0,00	0,00	0,00
Obrigações Contratuais	0,00	0,00	0,00
Riscos não Provisionados	0,00	0,00	0,00
Garantias Concedidas	0,00	0,00	0,00
Outros Passivos Contingentes	0,00	0,00	0,00

DESPESAS DE PPP	Exercícios Anterior	Exercício Corrente	2021	2022	2023	2024	2025	2026	2027	2028	2029
DO ENTE FEDERADO, EXCETO ESTATAIS NÃO DEPENDENTES (I) = (I.1 + I.2)	0,00	0,00	0,00	0,00	0,00	0,00	0,00	0,00	0,00	0,00	0,00
Contratadas (I.1)	0,00	0,00	0,00	0,00	0,00	0,00	0,00	0,00	0,00	0,00	0,00
....											
A Contratar (I.2)	0,00	0,00	0,00	0,00	0,00	0,00	0,00	0,00	0,00	0,00	0,00
....											
DAS ESTATAIS NÃO-DEPENDENTES (II) = (II.1 + II.2)	0,00	0,00	0,00	0,00	0,00	0,00	0,00	0,00	0,00	0,00	0,00
Contratadas (II.1)	0,00	0,00	0,00	0,00	0,00	0,00	0,00	0,00	0,00	0,00	0,00
....											
A Contratar (II.2)	0,00	0,00	0,00	0,00	0,00	0,00	0,00	0,00	0,00	0,00	0,00
....											
<b>TOTAL DAS DESPESAS DE PPP (III) = (I + II)</b>	<b>0,00</b>	<b>0,00</b>	<b>0,00</b>	<b>0,00</b>	<b>0,00</b>	<b>0,00</b>	<b>0,00</b>	<b>0,00</b>	<b>0,00</b>	<b>0,00</b>	<b>0,00</b>
<b>RECEITA CORRENTE LÍQUIDA (RCL) (IV)</b>	<b>0,00</b>	<b>0,00</b>	<b>0,00</b>	<b>0,00</b>	<b>0,00</b>	<b>0,00</b>	<b>0,00</b>	<b>0,00</b>	<b>0,00</b>	<b>0,00</b>	<b>0,00</b>
<b>TOTAL DAS DESPESAS CONSIDERADAS PARA O LIMITE (I)</b>	<b>0,00</b>	<b>0,00</b>	<b>0,00</b>	<b>0,00</b>	<b>0,00</b>	<b>0,00</b>	<b>0,00</b>	<b>0,00</b>	<b>0,00</b>	<b>0,00</b>	<b>0,00</b>
<b>TOTAL DAS DESPESAS CONSIDERADAS PARA O LIMITE / RCL (%) (V) = (I / IV)</b>	<b>0,00</b>	<b>0,00</b>	<b>0,00</b>	<b>0,00</b>	<b>0,00</b>	<b>0,00</b>	<b>0,00</b>	<b>0,00</b>	<b>0,00</b>	<b>0,00</b>	<b>0,00</b>



## Prefeitura Municipal de Jaguariúna Estado de São Paulo

### RREO SICONFI Anexo 14 - Demonstrativo Simplificado do Relatório Resumido da Execução Orçamentária Período: 5º Bimestre

BALANÇO ORÇAMENTÁRIO		ATÉ O BIMESTRE	
<b>RECEITAS</b>			
Previsão Inicial			479.486.000,00
Previsão Atualizada			479.486.000,00
Receitas Realizadas			351.943.442,81
Déficit Orçamentário			0,00
Saldos de Exercícios Anteriores (Utilizados para Créditos Adicionais)			0,00
<b>DESPESAS</b>			
Dotação Inicial			479.486.000,00
Dotação Atualizada			503.552.118,42
Despesas Empenhadas			351.455.663,13
Despesas Liquidadas			319.498.174,40
Despesas Pagas			302.327.345,39
Superávit Orçamentário			390.858.293,93
<b>DESPESAS POR FUNÇÃO/SUBFUNÇÃO</b>		<b>ATÉ O BIMESTRE</b>	
		<b>EMPENHADO</b>	<b>LIQUIDADO</b>
<b>LEGISLATIVA</b>			
Ação Legislativa	4.268.966,31		4.220.234,24
<b>JUDICIÁRIA</b>			
Ação Jurídica	8.257.501,25		8.214.921,31
<b>ADMINISTRAÇÃO</b>			
Administração Geral	31.156.252,76		29.791.476,00
Administração Financeira	6.659.853,29		6.146.394,86
Controle Interno	22.282.224,25		21.438.652,56
Comunicação Social	171.494,99		171.115,94
Assistência Comunitária	2.000.525,63		1.995.636,66
	42.154,60		39.675,98
<b>SEGURANÇA PÚBLICA</b>			
Policimento	14.801.012,71		14.202.736,47
Defesa Civil	13.634.389,96		13.119.251,03
	1.166.622,75		1.083.485,44
<b>ASSISTÊNCIA SOCIAL</b>			
Assistência Comunitária	14.008.100,32		12.327.632,21
<b>PREVIDÊNCIA SOCIAL</b>			
Previdência Do Regime Estatutário	4.614.271,16		4.614.271,16
<b>SAÚDE</b>			
Atenção Básica	109.486.514,70		99.113.692,89
Assistência Hospitalar E Ambulatorial	36.836.822,14		34.248.319,77
Vigilância Sanitária	72.155.350,87		64.419.564,87
Vigilância Epidemiológica	308.072,42		281.993,98
	186.269,27		163.814,27
<b>EDUCAÇÃO</b>			
Alimentação E Nutrição	86.523.380,99		79.305.374,30
Ensino Fundamental	4.318.082,46		3.069.097,80
Ensino Fundamental	45.353.680,13		42.721.049,28
Ensino Médio	880.577,07		380.986,05
Ensino Superior	2.783.316,04		2.226.581,45
Educação Infantil	33.187.725,29		30.907.659,72
<b>CULTURA</b>			
Difusão Cultural	6.332.762,48		4.906.939,27
<b>URBANISMO</b>			
Infra-estrutura Urbana	35.715.029,10		31.408.633,98
Serviços Urbanos	1.789.882,55		1.763.257,47
	33.925.146,55		29.645.376,51
<b>HABITAÇÃO</b>			
Infra-estrutura Urbana	63.753,76		35.802,00
<b>SANEAMENTO</b>			
Saneamento Básico Urbano	55.930,10		55.930,10
	55.930,10		55.930,10
<b>GESTÃO AMBIENTAL</b>			
Preservação E Conservação Ambiental	21.328.815,02		18.021.554,17
	21.328.815,02		18.021.554,17
<b>INDÚSTRIA</b>			
Promoção Industrial	979.906,06		797.330,28
	979.906,06		797.330,28
<b>TRANSPORTE</b>			
Infra-estrutura Urbana	6.089.328,12		5.548.014,31
Serviços Urbanos	2.464.322,34		2.130.969,65
Transportes Coletivos Urbanos	478.242,48		381.697,59
	3.146.763,30		3.035.347,07
<b>DESPORTO E LAZER</b>			
Desporto Comunitário	4.814.643,60		4.311.360,41
	4.814.643,60		4.311.360,41
<b>ENCARGOS ESPECIAIS</b>			
	2.959.494,69		2.622.271,30



Prefeitura Municipal de Jaguariúna RREO SICONFIN nº 18 - Demonstrativo Simplificado do Relatório Resumido da Execução Orçamentária

Serviço Da Dívida Interna	2.959.494,69	2.622.271,30
<b>TOTAIS</b>	<b>351.455.663,13</b>	<b>319.498.174,40</b>

RECEITA CORRENTE LÍQUIDA - RCL		ATÉ O BIMESTRE			
Receita Corrente Líquida		390.858.293,93			
Receita Corrente Líquida Ajustada para Cálculo dos Limites de Endividamento					
Receita Corrente Líquida Ajustada para Cálculo dos Limites da Despesa com Pessoal					
RECEITAS E DESPESAS DO REGIME PRÓPRIO DE PREVIDÊNCIA DOS SERVIDORES		ATÉ O BIMESTRE			
Regime Próprio de Previdência dos Servidores - PLANO PREVIDENCIÁRIO					
Receitas Previdenciárias Realizadas					
Despesas Previdenciárias Empenhadas					
Despesas Previdenciárias Liquidadas					
Resultado Previdenciário					
Regime Próprio de Previdência dos Servidores - PLANO FINANCEIRO					
Receitas Previdenciárias Realizadas					
Despesas Previdenciárias Empenhadas					
Despesas Previdenciárias Liquidadas					
Resultado Previdenciário					
RESULTADOS PRIMÁRIO E NOMINAL		Meta Fixada no Anexo de Metas Fiscais da LDO (a)	Resultado Apurado até o Bimestre (b)	% em relação à Meta (b/a)	
Resultado Primário		-23.154.725,00	56.985.473,06	-2,46	
Resultado Nominal		-3.575.000,00	41.351.490,89	-11,57	
RESTOS A PAGAR A PAGAR POR PODER		Inscrição	Cancelamento Até o Bimestre	Pagamento Até o Bimestre	Saldo a Pagar
RESTOS A PAGAR PROCESSADOS					
		20.407.340,95	850.115,04	17.005.041,98	2.552.183,93
Poder Executivo		20.407.340,95	850.115,04	17.005.041,98	2.552.183,93
Poder Legislativo		0,00	0,00	0,00	0,00
RESTOS A PAGAR NAO PROCESSADOS					
		311.873,83	16.560,00	295.313,83	0,00
Poder Executivo		311.873,83	16.560,00	295.313,83	0,00
Poder Legislativo		0,00	0,00	0,00	0,00
<b>TOTAL</b>		<b>20.719.214,78</b>	<b>866.675,04</b>	<b>17.300.355,81</b>	<b>2.552.183,93</b>

DESPESAS COM MANUTENÇÃO E DESENVOLVIMENTO DO ENSINO	Valor Apurado até o bimestre	Realizar Limites Constitucionais Anuais		
		% Mínimo a Aplicar no Exercício	% Aplicado Até o Bimestre	
Mínimo Anual de <18% / 25%> das Rec de Imp na Manut e Desenv do Ensino				
Mínimo Anual de 60% do FUNDEB na Remun do Magistério com Ensino Fundamental e Médio				
Mínimo Anual de 60% do FUNDEB na Remun do Magist. com Educ. Infantil e Ens. Fundam				
Complementação da União ao FUNDEB				
RECEITAS DE OPERAÇÕES DE CRÉDITO E DESPESAS DE CAPITAL	Valor Apurado no Exercício	Saldo não realizado		
Receita de Operação de Crédito	5.811.805,60			12.068.194,40
Despesa de Capital Líquida	18.414.620,13			19.628.939,68
PROJEÇÃO ATUARIAL DOS REGIMES DE PREVIDÊNCIA	Exercício	10º Exercício	20º Exercício	35º Exercício
Plano Previdenciário				
Receitas Previdenciárias				
Despesas Previdenciárias				
Resultado Previdenciário				
Plano Financeiro				
Receitas Previdenciárias				
Despesas Previdenciárias				
Resultado Previdenciário				
RECEITA DA ALIENAÇÃO DE ATIVOS E APLICAÇÃO DOS RECURSOS	Valor Apurado no Exercício	Saldo a Realizar		
Receitas da Alienação de Ativos				
Aplicação dos Recursos da Alienação de Ativos				
DESPESAS COM AÇÕES E SERVIÇOS PÚBLICOS DE SAÚDE	Valor Apurado até o bimestre	Limite Constitucional Anual		
		% Mínimo a Aplicar no Exercício	% Aplicado Até o Bimestre	
Despesas com Ações e Serviços Públicos de Saúde executadas com recursos de impostos				
DESPESAS DE CARÁTER CONTINUADO DERIVADAS DE PPP	Valor Apurado no Exercício Corrente			
Total das Despesas Consideradas para o Limite / RCL (%)				



RECEITA RESULTANTE DE IMPOSTOS (caput do art. 212 da Constituição)	Previsão Inicial	Previsão Atualizada (a)	Receita Realizada	
			Até o Bim. (b)	% (b/a) x 100
<b>1-RECEITA DE IMPOSTOS</b>	<b>72.197.000,00</b>	<b>72.197.000,00</b>	<b>52.621.340,35</b>	<b>72,89</b>
1.1- Receita Resultante do Imposto sobre a Propriedade Predial e Territorial Urbana - IPTU	19.320.000,00	19.320.000,00	13.419.832,76	69,46
1.1.1- IPTU	15.850.000,00	15.850.000,00	11.977.120,39	75,57
1.1.2- Multas, Juros de Mora, Dívida Ativa e Outros Encargos do IPTU	3.470.000,00	3.470.000,00	1.442.712,37	41,58
1.2- Receita Resultante do Imposto sobre Transmissão Inter Vivos - ITBI	5.850.000,00	5.850.000,00	4.591.666,42	78,49
1.2.1- ITBI	5.850.000,00	5.850.000,00	4.591.666,42	78,49
1.2.2- Multas, Juros de Mora, Dívida Ativa e Outros Encargos do ITBI	0,00	0,00	0,00	0,00
1.3- Receita Resultante do Imposto sobre Serviços de Qualquer Natureza - ISS	38.027.000,00	38.027.000,00	25.760.743,00	67,74
1.3.1- ISS	37.000.000,00	37.000.000,00	25.388.310,31	68,62
1.3.2- Multas, Juros de Mora, Dívida Ativa e Outros Encargos do ISS	1.027.000,00	1.027.000,00	372.432,69	36,26
1.4- Receita Resultante do Imposto de Renda Retido na Fonte - IRRF	9.000.000,00	9.000.000,00	8.849.098,17	98,32
<b>2- RECEITA DE TRANSFERÊNCIAS CONSTITUCIONAIS E LEGAIS</b>	<b>286.766.000,00</b>	<b>286.766.000,00</b>	<b>210.300.676,60</b>	<b>73,34</b>
2.1- Cota-Parte FPM	35.366.000,00	35.366.000,00	24.866.392,32	70,31
2.2- Cota-Parte ICMS	236.800.000,00	236.800.000,00	172.502.405,75	72,85
2.3- ICMS-Desoneração - L.C. nº 87/1996	0,00	0,00	0,00	0,00
2.4- Cota-Parte IPI-Exportação	1.600.000,00	1.600.000,00	1.234.223,29	77,14
2.5- Cota-Parte ITR	300.000,00	300.000,00	126.667,32	42,22
2.6- Cota-Parte IPVA	12.700.000,00	12.700.000,00	11.570.987,92	91,11
2.7- Cota-Parte IOF-Ouro	0,00	0,00	0,00	0,00
<b>3- TOTAL DA RECEITA DE IMPOSTOS (1 + 2)</b>	<b>358.963.000,00</b>	<b>358.963.000,00</b>	<b>262.922.016,95</b>	<b>73,24</b>
4- RECEITA DA APLICAÇÃO FINANCEIRA DE OUTROS RECURSOS DE IMPOSTOS VINCULADOS AO ENSINO	0,00	0,00	0,00	0,00
<b>5- RECEITA DE TRANSFERÊNCIAS DO FNDE</b>	<b>6.619.067,00</b>	<b>6.619.067,00</b>	<b>6.537.014,63</b>	<b>98,76</b>
5.1- Transferências do Salário-Educação	5.400.000,00	5.400.000,00	5.277.913,48	97,74
5.2- Transferências Diretas - PDDE	0,00	0,00	0,00	0,00
5.3- Transferências Diretas - PNAE	1.110.367,00	1.110.367,00	988.290,00	89,01
5.4 - Transferências Diretas - PNATE	108.700,00	108.700,00	90.323,73	83,09
5.5- Outras Transferências do FNDE	0,00	0,00	180.487,42	0,00
5.6- Aplicação Financeira dos Recursos do FNDE	0,00	0,00	0,00	0,00
<b>6- RECEITA DE TRANSFERÊNCIAS DE CONVÊNIOS</b>	<b>2.317.000,00</b>	<b>2.317.000,00</b>	<b>389.193,20</b>	<b>16,80</b>
6.1- Transferências de Convênios	2.317.000,00	2.317.000,00	389.193,20	16,80
6.2- Aplicação Financeira dos Recursos de Convênios	0,00	0,00	0,00	0,00
7- RECEITA DE OPERAÇÕES DE CRÉDITO	0,00	0,00	0,00	0,00



8- OUTRAS RECEITAS PARA FINANCIAMENTO DO ENSINO		0,00	0,00	0,00	0,00		
<b>9- TOTAL DAS RECEITAS ADICIONAIS PARA FINANCIAMENTO DO ENSINO (4 + 5 + 6 + 7 + 8)</b>		<b>8.936.067,00</b>	<b>8.936.067,00</b>	<b>6.926.207,83</b>	<b>77,51</b>		
<b>10- RECEITAS DESTINADAS AO FUNDEB</b>		<b>57.353.200,00</b>	<b>57.353.200,00</b>	<b>42.060.135,31</b>	<b>73,34</b>		
10.1- Cota-Parte FPM Destinada ao FUNDEB - (20% de 2.1)		7.073.200,00	7.073.200,00	4.973.278,46	70,31		
10.2- Cota-Parte ICMS Destinada ao FUNDEB - (20% de 2.2)		47.360.000,00	47.360.000,00	34.500.481,15	72,85		
10.3- ICMS-Desoneração Destinada ao FUNDEB - (20% de 2.3)		0,00	0,00	0,00	0,00		
10.4- Cota-Parte IPI-Exportação Destinada ao FUNDEB - (20% de 2.4)		320.000,00	320.000,00	246.844,66	77,14		
10.5- Cota-Parte ITR Destinados ao FUNDEB - (20% de 2.5)		60.000,00	60.000,00	25.333,46	42,22		
10.6- Cota-Parte IPVA Destinada ao FUNDEB - (20% de 2.6)		2.540.000,00	2.540.000,00	2.314.197,58	91,11		
<b>11- RECEITAS RECEBIDAS DO FUNDEB</b>		<b>40.650.000,00</b>	<b>40.650.000,00</b>	<b>33.823.615,44</b>	<b>83,21</b>		
11.1- Transferências de Recursos do FUNDEB		40.600.000,00	40.600.000,00	33.818.262,64	83,30		
11.2- Complementação da União ao FUNDEB		0,00	0,00	0,00	0,00		
11.3- Receita de Aplicação Financeira dos Recursos do FUNDEB		50.000,00	50.000,00	5.352,80	10,71		
<b>12- RESULTADO LÍQUIDO DAS TRANSFERÊNCIAS DO FUNDEB (11.1 - 10)</b>		<b>-16.753.200,00</b>	<b>-16.753.200,00</b>	<b>-8.241.872,67</b>	<b>49,20</b>		
<b>DECRÉSCIMO RESULTANTE DAS TRANSFERÊNCIAS DO FUNDEB</b>		<b>0,00</b>	<b>0,00</b>	<b>0,00</b>	<b>0,00</b>		
<b>DESPESAS DO FUNDEB</b>	<b>Dotação Inicial</b>	<b>Dotação Atualizada (d)</b>	<b>Despesas Empenhada</b>		<b>Despesas Liquidada</b>		<b>Restos a Pagar não Proc (i)</b>
			<b>Até o bim (e)</b>	<b>% (e/d) x 100</b>	<b>Até o bim (g)</b>	<b>% (g/d) x 100</b>	
<b>13- PAGAMENTO DOS PROFISSIONAIS DO MAGISTÉRIO</b>	<b>40.650.000,00</b>	<b>40.650.000,00</b>	<b>33.716.589,33</b>	<b>82,94</b>	<b>33.716.589,33</b>	<b>82,94</b>	<b>0,00</b>
13.1- Com Educação Infantil	11.440.000,00	13.569.962,00	11.586.877,48	85,39	11.586.877,48	85,39	0,00
13.2- Com Ensino Fundamental	29.210.000,00	27.080.038,00	22.129.711,85	81,72	22.129.711,85	81,72	0,00
<b>14- OUTRAS DESPESAS</b>	<b>0,00</b>	<b>0,00</b>	<b>0,00</b>	<b>0,00</b>	<b>0,00</b>	<b>0,00</b>	<b>0,00</b>
14.1- Com Educação Infantil	0,00	0,00	0,00	0,00	0,00	0,00	0,00
14.2- Com Ensino Fundamental	0,00	0,00	0,00	0,00	0,00	0,00	0,00
<b>15- TOTAL DAS DESPESAS DO FUNDEB (13 + 14)</b>	<b>40.650.000,00</b>	<b>40.650.000,00</b>	<b>33.716.589,33</b>	<b>82,94</b>	<b>33.716.589,33</b>	<b>82,94</b>	<b>0,00</b>
<b>DEDUÇÕES PARA FINS DO LIMITE DO FUNDEB</b>	<b>Valor</b>						
<b>16- RESTOS A PAGAR INSCRITOS NO EXERCÍCIO SEM DISPONIBILIDADE FINANCEIRA DE RECURSOS DO FUNDEB</b>	<b>0,00</b>						
16.1 - FUNDEB 60%	0,00						
16.2 - FUNDEB 40%	0,00						
<b>17- DESPESAS CUSTEADAS COM O SUPERÁVIT FINANCEIRO, DO EXERCÍCIO ANTERIOR, DO FUNDEB</b>	<b>0,00</b>						
17.1 - FUNDEB 60%	0,00						
17.2 - FUNDEB 40%	0,00						
<b>18- TOTAL DAS DEDUÇÕES CONSIDERADAS PARA FINS DE LIMITE DO FUNDEB (16 + 17)</b>	<b>0,00</b>						
<b>DEDUÇÕES PARA FINS DO LIMITE DO FUNDEB</b>	<b>Valor</b>						
<b>19 - TOTAL DAS DESPESAS DO FUNDEB PARA FINS DE LIMITE (15 - 18)</b>	<b>33.716.589,33</b>						
19.1 - Mínimo de 60% do FUNDEB na Remuneração do Magistério1 (13 - (16.1 + 17.1)) / (11) x 100) %	99,68						
19.2 - Máximo de 40% em Despesa com MDE, que não Remuneração do Magistério (14 - (16.2 + 17.2)) / (11) x 100) %	0,00						
19.3 - Máximo de 5% não Aplicado no Exercício (100 - (19.1 + 19.2)) %	0,32						
<b>CONTROLE DA UTILIZAÇÃO DE RECURSOS NO EXERCÍCIO SUBSEQÜENTE</b>	<b>Valor</b>						
20 - RECURSOS RECEBIDOS DO FUNDEB EM 2019 QUE NÃO FORAM UTILIZADOS	0,00						
21 - DESPESAS CUSTEADAS COM O SALDO DO ITEM 20 ATÉ O 1º TRIMESTRE DE 2020	0,00						



MANUTENÇÃO E DESENVOLVIMENTO DO ENSINO – DESPESAS CUSTEADAS COM A RECEITA RESULTANTE DE IMPOSTOS E RECURSOS DO FUNDEB							
DESPESAS COM AÇÕES TÍPICAS DE MDE	Dotação Inicial	Dotação Atualizada (d)	Despesas Empenhada		Despesas Liquidada		Restos a Pagar não Proc (i)
			Até o bim (e)	% (e/d) x 100	Até o bim (g)	% (g/d) x 100	
<b>22- EDUCAÇÃO INFANTIL</b>	<b>11.440.000,00</b>	<b>13.569.962,00</b>	<b>11.586.877,48</b>	<b>85,39</b>	<b>11.586.877,48</b>	<b>85,39</b>	<b>0,00</b>
<b>22.1 - Creche</b>	<b>1.023.000,00</b>	<b>4.131.962,00</b>	<b>3.978.684,80</b>	<b>96,29</b>	<b>3.978.684,80</b>	<b>96,29</b>	<b>0,00</b>
22.1.1- Despesas Custeadas com Recursos do FUNDEB	1.023.000,00	4.131.962,00	3.978.684,80	96,29	3.978.684,80	96,29	0,00
22.1.2- Despesas Custeadas com Outros Recursos de Impostos	0,00	0,00	0,00	0,00	0,00	0,00	0,00
<b>22.2 - Pré-escola</b>	<b>10.417.000,00</b>	<b>9.438.000,00</b>	<b>7.608.192,68</b>	<b>80,61</b>	<b>7.608.192,68</b>	<b>80,61</b>	<b>0,00</b>
22.2.1- Despesas Custeadas com Recursos do FUNDEB	10.417.000,00	9.438.000,00	7.608.192,68	80,61	7.608.192,68	80,61	0,00
22.2.2- Despesas Custeadas com Outros Recursos de Impostos	0,00	0,00	0,00	0,00	0,00	0,00	0,00
<b>23- ENSINO FUNDAMENTAL</b>	<b>62.786.330,00</b>	<b>56.476.863,00</b>	<b>41.650.130,36</b>	<b>73,75</b>	<b>39.575.456,93</b>	<b>70,07</b>	<b>2.074.673,43</b>
23.1- Despesas Custeadas com Recursos do FUNDEB	29.210.000,00	27.080.038,00	22.129.711,85	81,72	22.129.711,85	81,72	0,00
23.2- Despesas Custeadas com Outros Recursos de Impostos	33.576.330,00	29.396.825,00	19.520.418,51	66,40	17.445.745,08	59,35	2.074.673,43
24- ENSINO MÉDIO	1.518.000,00	938.120,00	880.577,07	93,87	380.986,05	40,61	499.591,02
25- ENSINO SUPERIOR	6.086.700,00	3.083.642,00	2.783.316,04	90,26	2.226.581,45	72,21	556.734,59
26- ENSINO PROFISSIONAL NÃO INTEGRADO AO ENSINO REGULAR	0,00	0,00	0,00	0,00	0,00	0,00	0,00
27- OUTRAS	0,00	0,00	0,00	0,00	0,00	0,00	0,00
<b>28- TOTAL DAS DESPESAS COM AÇÕES TÍPICAS DE MDE (22 + 23 + 24 + 25 + 26 + 27)</b>	<b>81.831.030,00</b>	<b>74.068.587,00</b>	<b>56.900.900,95</b>	<b>76,82</b>	<b>53.769.901,91</b>	<b>72,59</b>	<b>3.130.999,04</b>
<b>DEDUÇÕES CONSIDERADAS PARA FINS DE LIMITE CONSTITUCIONAL</b>						<b>Valor</b>	
29- RESULTADO LÍQUIDO DAS TRANSFERÊNCIAS DO FUNDEB = (12)						-8.241.872,67	
30- DESPESAS CUSTEADAS COM A COMPLEMENTAÇÃO DO FUNDEB NO EXERCÍCIO						0,00	
31- RECEITA DE APLICAÇÃO FINANCEIRA DOS RECURSOS DO FUNDEB ATÉ O BIMESTRE = (49)						5.352,80	
32- DESPESAS CUSTEADAS COM O SUPERÁVIT FINANCEIRO, DO EXERCÍCIO ANTERIOR, DO FUNDEB						0,00	
33- DESPESAS CUSTEADAS COM O SUPERÁVIT FINANCEIRO, DO EXERCÍCIO ANTERIOR, DE OUTROS RECURSOS DE IMPOSTOS						0,00	
34- RESTOS A PAGAR INSCRITOS NO EXERCÍCIO SEM DISPONIBILIDADE FINANCEIRA DE RECURSOS DE IMPOSTOS VINCULADOS AO ENSINO4						0,00	
35- CANCELAMENTO, NO EXERCÍCIO, DE RESTOS A PAGAR INSCRITOS COM DISPONIBILIDADE FINANCEIRA DE RECURSOS DE IMPOSTOS VINCULADOS AO ENSINO = (45 j)						0,00	
<b>36- TOTAL DAS DEDUÇÕES CONSIDERADAS PARA FINS DE LIMITE CONSTITUCIONAL (29 + 30 + 31 + 32 + 33 + 34 + 35)</b>						<b>-8.236.519,87</b>	
<b>37- TOTAL DAS DESPESAS PARA FINS DE LIMITE ((22 + 23) - (36))</b>						<b>59.398.854,28</b>	
<b>38- PERCENTUAL DE APLICAÇÃO EM MDE SOBRE A RECEITA LÍQUIDA DE IMPOSTOS ((37) / (3) x 100) % - LIMITE CONSTITUCIONAL 25%</b>						<b>22,59</b>	
<b>OUTRAS INFORMAÇÕES PARA CONTROLE</b>							
OUTRAS DESPESAS CUSTEADAS COM RECEITAS ADICIONAIS PARA FINANCIAMENTO DO ENSINO	Dotação Inicial	Dotação Atualizada (d)	Despesas Empenhada		Despesas Liquidada		Restos a Pagar não Proc (i)
			Até o bim (e)	% (e/d) x 100	Até o bim (g)	% (g/d) x 100	
39- DESPESAS CUSTEADAS COM A APLICAÇÃO FINANCEIRA DE OUTROS RECURSOS DE IMPOSTOS VINCULADOS AO ENSINO	0,00	0,00	0,00	0,00	0,00	0,00	0,00
40- DESPESAS CUSTEADAS COM A CONTRIBUIÇÃO SOCIAL DO SALÁRIO-EDUCAÇÃO	0,00	0,00	0,00	0,00	0,00	0,00	0,00
41- DESPESAS CUSTEADAS COM OPERAÇÕES DE CRÉDITO	0,00	0,00	0,00	0,00	0,00	0,00	0,00
42- DESPESAS CUSTEADAS COM OUTRAS RECEITAS PARA FINANCIAMENTO DO ENSINO	0,00	0,00	0,00	0,00	0,00	0,00	0,00
<b>43- TOTAL DAS OUTRAS DESPESAS CUSTEADAS COM RECEITAS ADICIONAIS PARA FINANCIAMENTO DO ENSINO (39 + 40 + 41 + 42)</b>	<b>0,00</b>	<b>0,00</b>	<b>0,00</b>	<b>0,00</b>	<b>0,00</b>	<b>0,00</b>	<b>0,00</b>
<b>44- TOTAL GERAL DAS DESPESAS COM EDUCAÇÃO (28 + 43)</b>	<b>81.831.030,00</b>	<b>74.068.587,00</b>	<b>56.900.900,95</b>	<b>76,82</b>	<b>53.769.901,91</b>	<b>72,59</b>	<b>3.130.999,04</b>



DEDUÇÕES CONSIDERADAS PARA FINS DE LIMITE CONSTITUCIONAL DE RECURSOS DE IMPOSTOS VINCULADOS AO ENSINO	Saldo Até o Bimestre	Cancelamento em 2020 (j)
<b>45- RESTOS A PAGAR DE DESPESAS COM MDE</b>	<b>0,00</b>	<b>0,00</b>
45.1 - Executadas com Recursos de Impostos Vinculados ao Ensino	0,00	0,00
45.2 - Executadas com Recursos do FUNDEB	0,00	0,00
<b>CONTROLE DA DISPONIBILIDADE FINANCEIRA</b>	<b>FUNDEB</b>	<b>Salário Educação</b>
46- DISPONIBILIDADE FINANCEIRA EM 31 DE DEZEMBRO 2019	0,00	0,00
47- (+) INGRESSO DE RECURSOS ATÉ O BIMESTRE	33.818.262,64	5.277.913,00
<b>48- (-) PAGAMENTOS EFETUADOS ATÉ O BIMESTRE</b>	<b>37.422.022,70</b>	<b>0,00</b>
48.1- Orçamento do Exercício	37.422.022,70	0,00
48.2- Restos a Pagar	0,00	0,00
49- (+) RECEITA DE APLICAÇÃO FINANCEIRA DOS RECURSOS ATÉ O BIMESTRE	5.352,80	0,00
50- (=) DISPONIBILIDADE FINANCEIRA ATÉ O BIMESTRE	-3.598.407,26	5.277.913,00
<b>51- (+) Ajustes</b>	<b>0,00</b>	<b>0,00</b>
51.1 Retenções	0,00	0,00
51.2 Conciliação Bancária	0,00	0,00
<b>52- (=) SALDO FINANCEIRO CONCILIADO</b>	<b>-3.598.407,26</b>	<b>5.277.913,00</b>

Sissi.Roque 24-11-2020 09:27:06



**Prefeitura Municipal de Jaguariúna**  
**Estado de São Paulo**  
**RREO SICONFI Anexo 12 - Demonstrativo das Despesas com Saúde**  
**Período: 5º Bimestre**

RECEITAS PARA APURAÇÃO DA APLICAÇÃO EM AÇÕES E SERVIÇOS PÚBLICOS DE SAÚDE	Previsão Inicial	Previsão Atualizada (a)	Receita Realizada				
			Até o Bim. (b)	% (b/a)x100			
<b>RECEITA DE IMPOSTOS LÍQUIDA (I)</b>	<b>75.939.000,00</b>	<b>75.939.000,00</b>	<b>54.199.765,10</b>	<b>71,37</b>			
Imposto Predial e Territorial Urbano - IPTU	15.850.000,00	15.850.000,00	11.977.120,39	75,57			
Imposto sobre Transmissão de Bens Intervivos - ITBI	5.850.000,00	5.850.000,00	4.591.666,42	78,49			
Imposto sobre Serviços de Qualquer Natureza - ISS	37.000.000,00	37.000.000,00	25.388.310,31	68,62			
Imposto de Renda Retido na Fonte - IRRF	9.000.000,00	9.000.000,00	8.849.098,17	98,32			
Imposto Territorial Rural - ITR	0,00	0,00	0,00	0,00			
Multas, Juros de Mora e Outros Encargos dos Impostos	4.497.000,00	4.497.000,00	1.815.145,06	40,36			
Dívida Ativa dos Impostos	3.062.000,00	3.062.000,00	1.112.908,87	36,35			
Multas, Juros de Mora e Outros Encargos da Dívida Ativa	680.000,00	680.000,00	465.515,88	68,46			
<b>RECEITA DE TRANSFERÊNCIAS CONSTITUCIONAIS E LEGAIS (II)</b>	<b>287.467.220,00</b>	<b>287.467.220,00</b>	<b>211.033.911,11</b>	<b>73,41</b>			
Cota-Parte FPM	35.366.000,00	35.366.000,00	24.866.392,32	70,31			
Cota-Parte ITR	300.000,00	300.000,00	126.667,32	42,22			
Cota-Parte IPVA	12.700.000,00	12.700.000,00	11.570.987,92	91,11			
Cota-Parte ICMS	236.800.000,00	236.800.000,00	172.502.405,75	72,85			
Cota-Parte IPI-Exportação	1.600.000,00	1.600.000,00	1.234.223,29	77,14			
<b>Compensações Financeiras Provenientes de Impostos e Transferências Constitucionais</b>	<b>701.220,00</b>	<b>701.220,00</b>	<b>733.234,51</b>	<b>104,57</b>			
Desoneração ICMS (LC 87/96)	0,00	0,00	0,00	0,00			
Outras	701.220,00	701.220,00	733.234,51	104,57			
<b>TOTAL DAS RECEITAS RESULTANTES DE IMPOSTOS E TRANFERÊNCIAS CONSTITUCIONAIS E LEGAIS - (III) = (I) + (II)</b>	<b>363.406.220,00</b>	<b>363.406.220,00</b>	<b>265.233.676,21</b>	<b>72,99</b>			
<b>TRANSFERÊNCIA DE RECURSOS DO SISTEMA ÚNICO DE SAÚDE-SUS</b>	<b>7.485.063,00</b>	<b>7.485.063,00</b>	<b>15.513.728,79</b>	<b>207,26</b>			
Provenientes da União	7.218.529,00	7.218.529,00	13.504.493,79	187,08			
Provenientes dos Estados	0,00	0,00	0,00	0,00			
Provenientes de Outros Municípios	0,00	0,00	0,00	0,00			
Outras Receitas do SUS	266.534,00	266.534,00	2.009.235,00	753,84			
TRANSFERÊNCIAS VOLUNTÁRIAS	479.486.000,00	479.486.000,00	351.943.442,81	73,40			
RECEITAS DE OPERAÇÕES DE CRÉDITO VINCULADAS À SAÚDE	0,00	0,00	0,00	0,00			
OUTRAS RECEITAS PARA FINANCIAMENTO DA SAÚDE	479.486.000,00	479.486.000,00	351.943.442,81	73,40			
<b>TOTAL RECEITAS ADICIONAIS PARA FINANCIAMENTO DA SAÚDE</b>	<b>966.457.063,00</b>	<b>966.457.063,00</b>	<b>719.400.614,41</b>	<b>74,44</b>			
<b>DESPESAS COM SAÚDE</b> <b>(Por Grupo de Natureza da Despesa)</b>	<b>Dotação Inicial</b>	<b>Dotação Atualizada (e)</b>	<b>Despesas Empenhada</b>	<b>Despesas Liquidada</b>	<b>Restos a Pagar não Processados</b>		
<b>DESPESAS CORRENTES</b>	<b>113.163.328,00</b>	<b>124.114.920,65</b>	<b>108.621.829,17</b>	<b>87,52</b>	<b>98.446.883,36</b>	<b>79,32</b>	<b>10.174.945,81</b>



Pessoal e Encargos Sociais	29.042.440,00	26.496.962,92	20.392.591,56	76,96	20.392.591,56	76,96	0,00
Juros e Encargos da Dívida	0,00	0,00	0,00	0,00	0,00	0,00	0,00
Outras Despesas Correntes	84.120.888,00	97.617.957,73	88.229.237,61	90,38	78.054.291,80	79,96	10.174.945,81
<b>DESPESAS DE CAPITAL</b>	<b>2.469.550,00</b>	<b>3.988.245,83</b>	<b>864.685,53</b>	<b>21,68</b>	<b>666.809,53</b>	<b>16,72</b>	<b>197.876,00</b>
Investimentos	2.265.350,00	3.784.045,83	717.134,24	18,95	519.258,24	13,72	197.876,00
Inversões Financeiras	0,00	0,00	0,00	0,00	0,00	0,00	0,00
Amortização da Dívida	204.200,00	204.200,00	147.551,29	72,26	147.551,29	72,26	0,00
<b>TOTAL DAS DESPESAS COM SAÚDE (IV)</b>	<b>115.632.878,00</b>	<b>128.103.166,48</b>	<b>109.486.514,70</b>	<b>85,47</b>	<b>99.113.692,89</b>	<b>77,37</b>	<b>10.372.821,81</b>
<b>DESPESAS COM SAÚDE NÃO COMPUTADAS PARA FINS DE APURAÇÃO DO PERCENTUAL MÍNIMO</b>	<b>Dotação Inicial</b>	<b>Dotação Atualizada</b>	<b>Despesas Empenhada</b>		<b>Despesas Liquidada</b>		<b>Restos a Pagar não Processados</b>
			<b>Até o bim (h)</b>	<b>% (h/IVf)x100</b>	<b>Até o bim (i)</b>	<b>% (i/IVg)x100</b>	
DESPESAS COM INATIVOS E PENSIONISTAS	0,00	0,00	0,00	0,00	0,00	0,00	0,00
DESPESA COM ASSISTÊNCIA À SAÚDE QUE NÃO ATENDE AO PRINCÍPIO DE ACESSO UNIVERSAL	0,00	0,00	0,00	0,00	0,00	0,00	0,00
<b>DESPESAS CUSTEADAS COM OUTROS RECURSOS</b>	<b>8.375.063,00</b>	<b>19.761.016,44</b>	<b>16.957.068,81</b>	<b>0,00</b>	<b>15.995.138,33</b>	<b>0,00</b>	<b>961.930,48</b>
Recursos de Transferência do Sistema Único de Saúde - SUS	8.375.063,00	19.761.016,44	16.957.068,81	0,00	15.995.138,33	0,00	961.930,48
Recursos de Operações de Crédito	0,00	0,00	0,00	0,00	0,00	0,00	0,00
Outros Recursos	0,00	0,00	0,00	0,00	0,00	0,00	0,00
OUTRAS AÇÕES E SERVIÇOS NÃO COMPUTADOS	0,00	0,00	0,00	0,00	0,00	0,00	0,00
RESTOS A PAGAR NÃO PROCESSADOS INSCRITOS INDEVIDAMENTE NO EXERCÍCIO SEM DISPONIBILIDADE FINANCEIRA	0,00	0,00	0,00	0,00	0,00	0,00	0,00
DESPESAS CUSTEADAS COM DISPONIBILIDADE DE CAIXA VINCULADA AOS RESTOS A PAGAR CANCELADOS	0,00	0,00	0,00	0,00	0,00	0,00	0,00
DESPESAS CUSTEADAS COM RECURSOS VINCULADOS À PARCELA DO PERCENTUAL MÍNIMO QUE NÃO FOI APLICADA EM AÇÕES E SERVIÇOS DE SAÚDE EM EXERCÍCIOS ANTERIORES	0,00	0,00	0,00	0,00	0,00	0,00	0,00
<b>TOTAL DAS DESPESAS COM NÃO COMPUTADAS (V)</b>	<b>8.375.063,00</b>	<b>19.761.016,44</b>	<b>16.957.068,81</b>	<b>0,00</b>	<b>15.995.138,33</b>	<b>0,00</b>	<b>961.930,48</b>
<b>TOTAL DAS DESPESAS COM AÇÕES E SERVIÇOS PÚBLICOS DE SAÚDE (VI) = (IV - V)</b>	<b>107.257.815,00</b>	<b>108.342.150,04</b>	<b>92.529.445,89</b>	<b>0,00</b>	<b>83.118.554,56</b>	<b>0,00</b>	<b>9.410.891,33</b>
<b>PERCENTUAL DE APLICAÇÃO EM AÇÕES E SERVIÇOS PÚBLICOS DE SAÚDE SOBRE A RECEITA DE IMPOSTOS LÍQUIDA E TRANSFERÊNCIAS CONSTITUCIONAIS E LEGAIS (VII%) = (VI/(h ou i) / IIIb x 100) - LIMITE CONSTITUCIONAL 15%</b>							<b>31,34</b>
<b>VALOR REFERENTE À DIFERENÇA ENTRE O VALOR EXECUTADO E O LIMITE MÍNIMO CONSTITUCIONAL (VI/(h ou i) - (15 x IIIb)/100)</b>							<b>43.333.503,13</b>
<b>EXECUÇÃO DE RESTOS A PAGAR NÃO PROCESSADOS INSCRITOS COM DISPONIBILIDADE DE CAIXA</b>	<b>Inscritos</b>	<b>Cancelados</b>	<b>Pagos</b>	<b>A Pagar</b>	<b>Parcela no Limite</b>		
Inscritos em 2020	0,00	0,00	0,00	0,00	0,00		0,00
Inscritos em 2016	0,00	0,00	0,00	0,00	0,00		0,00
Inscritos Anterior a 2016	0,00	0,00	0,00	0,00	0,00		0,00
<b>TOTAL</b>	<b>0,00</b>	<b>0,00</b>	<b>0,00</b>	<b>0,00</b>	<b>0,00</b>		<b>0,00</b>
<b>CONTROLE DOS RESTOS A PAGAR CANCELADOS OU PRESCRITOS PARA FINS DE APLICAÇÃO DA DISPONIBILIDADE DE CAIXA CONFORME ARTIGO 24, § 1º e 2º</b>				<b>Restos a Pagar Cancelados ou Prescritos</b>			
	<b>Saldo Inicial</b>	<b>Despesas custeadas</b>	<b>Saldo Final</b>				
Restos a Pagar Cancelados ou Prescritos em 2020	0,00	0,00	0,00				
Restos a Pagar Cancelados ou Prescritos em 2016	0,00	0,00	0,00				
Restos a Pagar Anteriores Cancelados ou Prescritos em 2016	0,00	0,00	0,00				
<b>TOTAL (VIII)</b>	<b>0,00</b>	<b>0,00</b>	<b>0,00</b>				
<b>CONTROLE DO VALOR REFERENTE AO PERCENTUAL MÍNIMO NÃO CUMPRIDO EM EXERCÍCIOS ANTERIORES PARA FINS DE APLICAÇÃO DOS RECURSOS VINCULADOS CONFORME ARTIGOS 25 E 26</b>				<b>Restos a Pagar Cancelados ou Prescritos</b>			
	<b>Saldo Inicial</b>	<b>Despesas custeadas</b>	<b>Saldo Final</b>				
Diferença de limite não cumprido em 2020	0,00	0,00	0,00				





Diferença de limite não cumprido em 2016					0,00	0,00	0,00
Diferença de limite Anterior não cumprido em 2016					0,00	0,00	0,00
<b>TOTAL (IX)</b>					<b>0,00</b>	<b>0,00</b>	<b>0,00</b>
<b>DESPESAS COM SAÚDE (Por Subfunção)</b>	<b>Dotação Inicial</b>	<b>Dotação Atualizada</b>	<b>Despesas Empenhada</b>		<b>Despesas Liquidada</b>		<b>Restos a Pagar não Processados</b>
			<b>Até o bim (l)</b>	<b>%(l/total l)x100</b>	<b>Até o bim (m)</b>	<b>%(m/total m)x100</b>	
Atenção Básica	52.279.198,00	52.866.680,31	36.836.822,14	33,65	34.248.319,77	34,55	2.588.502,37
Assistência Hospitalar e Ambulatorial	62.604.160,00	74.333.673,85	72.155.350,87	65,90	64.419.564,87	65,00	7.735.786,00
Suporte Profilático e Terapêutico	0,00	0,00	0,00	0,00	0,00	0,00	0,00
Vigilância Sanitária	485.520,00	484.200,00	308.072,42	0,28	281.993,98	0,28	26.078,44
Vigilância Epidemiológica	264.000,00	418.612,32	186.269,27	0,17	163.814,27	0,17	22.455,00
Alimentação e Nutrição	0,00	0,00	0,00	0,00	0,00	0,00	0,00
Outras Subfunções	0,00	0,00	0,00	0,00	0,00	0,00	0,00
<b>TOTAL</b>	<b>115.632.878,00</b>	<b>128.103.166,48</b>	<b>109.486.514,70</b>	<b>100,00</b>	<b>99.113.692,89</b>	<b>100,00</b>	<b>10.372.821,81</b>

Sissi.Roque 24-11-2020 09:31:59



**Prefeitura Municipal de Jaguariúna**  
**Estado de São Paulo**  
**RREO SICONFI Anexo 4 - Receita e Despesa Previdenciária do RPPS**  
**Período: 5º Bimestre**

RECEITAS PREVIDENCIÁRIAS - RPPS - PLANO PREVIDENCIÁRIO	Previsão Inicial	Previsão Atualizada	RECEITA REALIZADA	
			Até o Bimestre / 2020	Até o Bimestre / 2019
RECEITAS PREVIDENCIÁRIAS - RPPS ( EXCETO INTRA-ORÇAMENTÁRIA )	0,00	0,00	7.971.275,10	7.626.863,47
RECEITAS CORRENTES ( I )	0,00	0,00	7.971.275,10	7.626.863,47
Receita de Contribuições dos Segurados	0,00	0,00	7.963.025,40	0,00
Pessoal Civil	0,00	0,00	7.963.025,40	0,00
Ativo	0,00	0,00	7.932.073,38	0,00
Inativo	0,00	0,00	30.952,02	0,00
Pessoal Militar	0,00	0,00	0,00	0,00
Outras Receitas de Contribuições	0,00	0,00	0,00	7.574.375,72
Receita Patrimonial	0,00	0,00	0,00	52.487,75
Outras Receitas Patrimoniais	0,00	0,00	0,00	52.487,75
Receita de Serviços	0,00	0,00	0,00	0,00
Outras Receita Correntes	0,00	0,00	8.249,70	0,00
Demais Receitas Correntes	0,00	0,00	8.249,70	0,00
RECEITAS DE CAPITAL ( III )	0,00	0,00	0,00	0,00
Alienações de Bens, Direitos e Ativos	0,00	0,00	0,00	0,00
Amortização de Empréstimos	0,00	0,00	0,00	0,00
Outras Receitas de Capital	0,00	0,00	0,00	0,00
<b>TOTAL DA RECEITAS PREVIDENCIÁRIAS - RPPS ( IV ) = ( I + III - II )</b>	<b>0,00</b>	<b>0,00</b>	<b>7.971.275,10</b>	<b>7.626.863,47</b>

DESPESAS PREVIDENCIÁRIAS - RPPS - PLANO PREVIDENCIÁRIO	Dotação Inicial	Dotação Atualizada	DESPESAS EMPENHADAS		DESPESAS LIQUIDADAS		RESTOS A PAGAR NÃO PROCESSADOS	
			Até o Bimestre/2020	Até o Bimestre/2019	Até o Bimestre/2020	Até o Bimestre/2019	Em 2020	Em 2019
DESPESAS PREVIDENCIÁRIAS - RPPS ( EXCETO INTRA-ORÇAMENTÁRIA )	12.361.000,00	12.361.000,00	4.614.271,16	4.582.075,07	4.614.271,16	4.582.075,07	0,00	0,00
ADMINISTRAÇÃO ( V )	12.361.000,00	12.361.000,00	4.614.271,16	4.582.075,07	4.614.271,16	4.582.075,07	0,00	0,00
Despesas Correntes	12.361.000,00	12.361.000,00	4.614.271,16	4.582.075,07	4.614.271,16	4.582.075,07	0,00	0,00
PREVIDÊNCIA ( VI )	0,00	0,00	0,00	0,00	0,00	0,00	0,00	0,00
<b>TOTAL DAS DESPESAS PREVIDENCIÁRIAS - RPPS ( VII ) = ( V + VI )</b>	<b>12.361.000,00</b>	<b>12.361.000,00</b>	<b>4.614.271,16</b>	<b>4.582.075,07</b>	<b>4.614.271,16</b>	<b>4.582.075,07</b>	<b>0,00</b>	<b>0,00</b>
<b>RESULTADO PREVIDENCIÁRIO ( VIII ) = ( IV - VII )</b>	<b>-12.361.000,00</b>	<b>-12.361.000,00</b>	<b>3.357.003,94</b>	<b>3.044.788,40</b>	<b>3.357.003,94</b>	<b>3.044.788,40</b>	<b>0,00</b>	<b>0,00</b>

Prefeitura Municipal de Jaguariúna

ANEXO 4 - RECEITA E DESPESA PREVIDENCIÁRIA DO RPPS

RECEITAS PREVIDENCIÁRIAS - RPPS - PLANO FINANCEIRO	Previsão Inicial	Previsão Atualizada	RECEITA REALIZADA	
			Até o Bimestre / 2020	Até o Bimestre / 2019
<b>RECEITAS INTRA-ORÇAMENTÁRIA - RPPS</b>	<b>0,00</b>	<b>0,00</b>	<b>15.333.387,30</b>	<b>12.763.409,37</b>
<b>RECEITAS CORRENTES ( IX )</b>	<b>0,00</b>	<b>0,00</b>	<b>15.333.387,30</b>	<b>12.763.409,37</b>
Receita de Contribuições	0,00	0,00	7.231.793,56	0,00
Patronal	0,00	0,00	7.231.793,56	0,00
Pessoal Civil	0,00	0,00	7.231.793,56	0,00
Ativo	0,00	0,00	7.231.793,56	0,00
<b>Receita Patrimonial</b>	<b>0,00</b>	<b>0,00</b>	<b>0,00</b>	<b>0,00</b>
<b>Receitas de Serviços</b>	<b>0,00</b>	<b>0,00</b>	<b>0,00</b>	<b>0,00</b>
<b>Outras Receita Correntes</b>	<b>0,00</b>	<b>0,00</b>	<b>8.101.593,74</b>	<b>12.763.409,37</b>
<b>RECEITAS DE CAPITAL ( X )</b>	<b>0,00</b>	<b>0,00</b>	<b>0,00</b>	<b>0,00</b>
Alienações de Bens	0,00	0,00	0,00	0,00
Amortização de Empréstimos	0,00	0,00	0,00	0,00
Outras Receitas de Capital	0,00	0,00	0,00	0,00
<b>TOTAL DAS RECEITAS PREVIDENCIÁRIAS INTRA-ORÇAMENTÁRIAS ( XI ) = ( IX + X )</b>	<b>0,00</b>	<b>0,00</b>	<b>15.333.387,30</b>	<b>12.763.409,37</b>

DESPESAS PREVIDENCIÁRIAS - RPPS - PLANO FINANCEIRO	Dotação Inicial	Dotação Atualizada	DESPESAS EMPENHADAS		DESPESAS LIQUIDADAS		RESTOS A PAGAR NÃO PROCESSADOS	
			Até o Bimestre/2020	Até o Bimestre/2019	Até o Bimestre/2020	Até o Bimestre/2019	Em 2020	Em 2019
<b>DESPESAS INTRA-ORÇAMENTÁRIA - RPPS</b>	<b>0,00</b>	<b>0,00</b>	<b>0,00</b>	<b>0,00</b>	<b>0,00</b>	<b>0,00</b>	<b>0,00</b>	<b>0,00</b>
<b>ADMINISTRAÇÃO ( XII )</b>	<b>0,00</b>	<b>0,00</b>	<b>0,00</b>	<b>0,00</b>	<b>0,00</b>	<b>0,00</b>	<b>0,00</b>	<b>0,00</b>
<b>TOTAL DAS DESPESAS PREVIDENCIÁRIAS INTRA-ORÇAMENTÁRIA ( XIV ) = ( XII - XIII )</b>	<b>0,00</b>	<b>0,00</b>	<b>0,00</b>	<b>0,00</b>	<b>0,00</b>	<b>0,00</b>	<b>0,00</b>	<b>0,00</b>
<b>RESULTADO PREVIDENCIÁRIO ( XV ) = ( XI - XIV )</b>	<b>0,00</b>	<b>0,00</b>	<b>15.333.387,30</b>	<b>12.763.409,37</b>	<b>15.333.387,30</b>	<b>12.763.409,37</b>	<b>0,00</b>	<b>0,00</b>

Aportes de Recursos para Plano Previdenciário do RPPS	Aportes Realizados	Reserva Orçamentária do RPPS		Previsão Orçamentária
<b>Todos os Aportes para o RPPS</b>	<b>0,00</b>	<b>Valor</b>		<b>42.022.000,00</b>
<b>Plano Financeiro</b>	<b>0,00</b>			
Recursos para Cobertura de Insuficiência Financeiras	0,00			
Recursos para Formação de Reserva	0,00			
Outros Aportes para o RPPS	0,00			
<b>Plano Previdenciário</b>	<b>0,00</b>			
Recursos para Cobertura de Déficit Financeiro	0,00			
Recursos para Cobertura de Déficit Atural	0,00			
Outros Aportes para o RPPS	0,00			
		<b>Bens e Direitos RPPS - Plano Previdenciário</b>	<b>2020</b>	<b>2019</b>
		<b>Bens e Direitos RPPS</b>		
		Caixa	0,00	0,00
		Bancos Contas Movimento	123.760.489,91	78.331.144,64
		Investimentos	0,00	0,00
		Outros Bens e Direito		

## PODER LEGISLATIVO DE JAGUARIÚNA

### Convite

A Câmara Municipal de Jaguariúna, através da Comissão Permanente de Orçamento, Finanças e Contabilidade, convida toda população para participar da AUDIÊNCIA PÚBLICA que ocorrerá no próximo dia 02 de dezembro de 2020, quarta-feira, às 18h00, no Plenário da Câmara Municipal, para estudos dos Projetos de Lei abaixo relacionados, de iniciativa do Poder Executivo Municipal:

1. Projeto de Lei nº 037/2020, que dispõe sobre as diretrizes orçamentárias para elaboração e execução da lei orçamentária para o exercício financeiro de 2021, e dá outras providências;

2. Projeto de Lei nº 038/2020, que estima a Receita e fixa a Despesa do Município, do Serviço de Água e Esgoto – SAE e do Fundo Especial de Previdência Social dos Servidores Públicos – RPPS, para o exercício de 2021.

As pessoas interessadas em assistir à referida Audiência Pública deverão se inscrever até as 13h00 do dia em que acontecer o evento, na Secretaria da Câmara Municipal, pelo telefone (19) 3847-4336, sendo o máximo de 8 (oito) pessoas.

Referida Audiência Pública será transmitida pelos canais da Câmara Municipal <http://www.facebook.com/camarajaguariuna> e <http://www.youtube.com/camarajaguariuna> e a população poderá participar, também, através do email: [imprensa@camarajaguariuna.sp.gov.br](mailto:imprensa@camarajaguariuna.sp.gov.br).

Câmara Municipal de Jaguariúna, novembro de 2020

VEREADORA CÁSSIA MURER MONTAGNER

Presidente da Comissão Permanente

de Orçamento, Finanças e Contabilidade

### EDITAL DE CONVOCAÇÃO Nº 014/2020 DE AUDIÊNCIA PÚBLICA Nº 004/2020

WALTER LUÍS TOZZI DE CAMARGO, Presidente da Câmara Municipal de Jaguariúna, Estado de São Paulo, etc. no uso das atribuições que lhe são conferidas, e com fundamento na Resolução nº 060/1991 – Regimento Interno (artigo 71, inciso V) e na Lei 101 – Lei de Responsabilidade Fiscal (artigo 48, Parágrafo Único), e obedecendo o disposto na Portaria nº 073/2020, de 14 de outubro de 2020, que dispõe sobre a retomada parcial das atividades da Câmara Municipal de Jaguariúna dentro dos critérios do Plano São Paulo para flexibilização da Quarentena de contenção da disseminação da COVID-19, no âmbito da Câmara Municipal de Jaguariúna – fase verde, expede o presente Edital de Convocação para a Audiência Pública nº 004/2020, a ocorrer no dia 2 de dezembro de 2020 (quarta-feira), às 18:00 horas, na Sala das Sessões da Câmara Municipal para estudo dos seguintes Projetos de Lei de iniciativa do Poder Executivo Municipal:

1. Projeto de Lei nº 037/2020, que dispõe sobre as diretrizes orçamentárias para elaboração e execução da lei orçamentária para o exercício financeiro de 2021, e dá outras providências;

2. Projeto de Lei nº 038/2020, que estima a Receita e fixa a Despesa do Município, do Serviço de Água e Esgoto – SAE e do Fundo Especial de Previdência Social dos Servidores Públicos – RPPS, para o exercício de 2021.

As pessoas interessadas em assistir à referida Audiência Pública deverão se inscrever até as 13h00 do dia em que acontecer o evento, na Secretaria da Câmara Municipal, pelo telefone (19) 3847-4336, sendo o máximo de 8 (oito) pessoas.

Referida Audiência Pública será transmitida pelos canais da Câmara Municipal <http://www.facebook.com/camarajaguariuna> e <http://www.youtube.com/camarajaguariuna> e a população poderá participar, também, através do email: [imprensa@camarajaguariuna.sp.gov.br](mailto:imprensa@camarajaguariuna.sp.gov.br).

Fica encarregada de assumir os trabalhos de referida Audiência Pública, a Comissão Permanente de Orçamento, Finanças e Contabilidade.

Câmara Municipal de Jaguariúna, aos 18 de novembro de 2020

VEREADOR WALTER LUÍS TOZZI DE CAMARGO

Presidente

Arquivado na Secretaria, afixado, na mesma data, no quadro de avisos da portaria da Câmara Municipal, e publicado na imprensa local.

ALZIRA ELEANI DE CAMPOS SOUZA VENTURINI

Diretora Geral

## JAGUARPREV

### Fundo Especial de Previdência Social JAGUARIÚNA PREVIDÊNCIA

### RESOLUÇÃO Nº 004/2020 DA JUNTA ELEITORAL DE ORGANIZAÇÃO DA ELEIÇÃO DO CONSELHO DE ADMINISTRAÇÃO E DO CONSELHO FISCAL DO JAGUARPREV

Torna pública os locais de votação das eleições para os Conselhos de Administração e Fiscal do JAGUARPREV.

WAGNER FERREIRA DE BRITO, Presidente da Junta Eleitoral de organização da eleição do Conselho de Administração e do Conselho Fiscal do JAGUARPREV, para o período de 2021-2024, no uso das atribuições conferidas pelo Decreto nº 4127/2020 e Portaria nº 132/2020,

RESOLVE:

Art. 1º - Dar publicidade aos locais de votação para concorrer ao Conselho de Administração e Conselho Fiscal do JAGUARPREV, para o período de 2021-2024 conforme art. 9º do Decreto 4.242/2020:

URNAS FIXAS

- Sede do JAGUARPREV; e

- Paço Municipal

URNA ITINERANTE – SAÚDE

- Secretaria de Saúde

- Serviço de Saúde do Trabalhador
- UBS I – Nova Jaguariúna II
- UBS II – Miguel Martini
- UBS III – 12 de setembro
- UBS IV – Bairro Roseira de Cima
- UBS V – Jd. Fontanela
- UBS VI – Florianópolis
- UBS de Guedes
- CAPS – Centro de Apoio Psicossocial
- Posto de Saúde da Família
- Odontologia – Centro
- Farmácia Central e Auto Custo
- Central de ambulâncias
- CCZ (Canil/Gatil) – FAJ Campus II
- Central de regulação
- Agendamento de transporte
- Faturamento
- Vigilância Sanitária

Art. 2º - A urna itinerante passará nas unidades administrativas acima relacionadas no período da manhã iniciando as 7:00 até as 11:00hrs.

Art. 3º Os servidores ausentes, que não constarem na listagem, que estiverem em férias e/ou licenciados, poderão votar na sede do JAGUARPREV e/ou no Paço Municipal, pessoalmente, no dia 02/12/2020 das 7:00 às 12:00 e das 13:00 as 17:00 horas.

Art. 4º Os servidores INATIVOS, poderão votar apenas na sede do Jaguarprev, no dia 02/12/2020 das 7:00 às 12:00 e das 13:00 as 17:00 horas.

Art. 4º Esta Resolução entrará em vigor a partir da sua publicação.

Jaguariúna, 23 de novembro de 2020.

WAGNER FERREIRA DE BRITO

Presidente da Junta Eleitoral

---