www.louveira.sp.gov.br

DIÁRIO OFICIAL

MUNICÍPIO DE LOUVEIRA

Conforme Decreto Municipal nº 5.194, de 13 de Março de 2019

Segunda-feira, 04 de janeiro de 2021 | Edição nº 1396 | Página 1 de 21

SUMÁRIO

PODER EXECUTIVO DE LOUVEIRA	2
Secretaria de Administração	2
Outros Atos	2
PODER LEGISLATIVO DE LOUVEIRA	19
Atos Normativos	19
Atos da Presidência	19
Atos Administrativos	19
Portarias	19

EXPEDIENTE

O Diário Oficial do Município de Louveira, veiculado exclusivamente na forma eletrônica, é uma publicação das entidades da Administração Direta e Indireta deste Município, sendo referidas entidades inteiramente responsáveis pelo conteúdo aqui publicado.

ACERVO

As edições do Diário Oficial Eletrônico de Louveira poderão ser consultadas através da internet, por meio do seguinte endereço eletrônico: www.louveira.sp.gov.br
Para pesquisa por qualquer termo e utilização de filtros, acesse www.imprensaoficialmunicipal.com.br/louveira
As consultas e pesquisas são de acesso gratuito e independente de qualquer cadastro.

ENTIDADES

Prefeitura Municipal de Louveira
CNPJ 46.363.933/0001-44
Rua Catharina Calssavara Caldana, 451
Telefone: (19) 3878-9700
Site: www.louveira.sp.gov.br
Diário: www.imprensaoficialmunicipal.com.br/louveira

Câmara Municipal de Louveira
CNPJ 49.597.552/0001-18
Rua Wagner Luiz Bevilacqua, 35
Telefone: (19) 3878-9420
Site: www.louveira.sp.leg.br

ICP Brasil
O Brasil na era da certificação digital

Diário Oficial Assinado Eletronicamente com Certificado Padrão ICPBrasil, em conformidade com a MP nº 2.200-2, de 2001

O Município de Louveira garante a autenticidade deste documento, desde que visualizado através do site www.louveira.sp.gov.br

Compilado e também disponível em www.imprensaoficialmunicipal.com.br/louveira

PODER EXECUTIVO DE LOUVEIRA

Secretaria de Administração | Outros Atos

Prefeitura Municipal de Louveira

Secretaria de Administração

DEMONSTRATIVO MENSAL DE INVESTIMENTOS - F.P.M.L.
MÊS DE NOVEMBRO/20

BANCO DO BRASIL S.A.

BB PREVIDENCIÁRIO RF IRF-M1 TP FIC						
Limites de Alocação:	Até 100% - P.L. do R.P.P.S. / Até 15 % - P.L. do F.I.			Segmento: Renda fixa	Índice referência: IRFM-1	
Dispositivo da resolução CMN nº 3922/10 e 4604/17:	Artigo 7º, inciso I, alínea b				Rentabilidade	
Saldo anterior	Aplicações	Resgates	Rendimentos	Saldo final	No mês	No ano
40.894.097,43	-	-	80.761,53	40.974.858,96	0,1974%	3,1451%
Quantidade de cotas:	15.083.001,46	Valor da cota (30/11/20):				2,716625

BB PREVIDENCIÁRIO RF PERFIL FIC						
Limites de Alocação:	Até 40% - P.L. do R.P.P.S. / Até 15% - P.L. do F.I.			Segmento: Renda fixa	Índice referência: CDI	
Dispositivo da resolução CMN nº 3922/10 e 4604/17:	Artigo 7º, inciso IV, alínea a				Rentabilidade	
Saldo anterior	Aplicações	Resgates	Rendimentos	Saldo final	No mês	No ano
43.812,06	-	-	69,18	43.881,24	0,1579%	2,1423%
Quantidade de cotas:	19.112,128	Valor da cota (30/11/20):				2,295989

BB PREVIDENCIÁRIO RF IMA GERAL EX-C TP						
Limites de Alocação:	Até 100% - P.L. do R.P.P.S. / Até 15 % - P.L. do F.I.			Segmento: Renda fixa	Índice referência: IMA-Geral	
Dispositivo da resolução CMN nº 3922/10 e 4604/17:	Artigo 7º, inciso I, alínea b				Rentabilidade	
Saldo anterior	Aplicações	Resgates	Rendimentos	Saldo final	No mês	No ano
3.833.968,20	-	-	26.393,22	3.860.361,42	0,6884%	2,3528%
Quantidade de cotas:	1.706.257,8844	Valor da cota (30/11/20):				2,262472

BB PREVIDENCIÁRIO RF IMA-B 5 LP FIC						
Limites de Alocação:	Até 100% - P.L. do R.P.P.S. / Até 15 % - P.L. do F.I.			Segmento: Renda fixa	Índice referência: IMA-B 5	
Dispositivo da resolução CMN nº 3922/10 e 4604/17:	Artigo 7º, inciso I, alínea b				Rentabilidade	
Saldo anterior	Aplicações	Resgates	Rendimentos	Saldo final	No mês	No ano
16.404.676,32	-	-	215.316,20	16.619.992,52	1,3125%	5,8678%
Quantidade de cotas:	819.569,473	Valor da cota (30/11/20):				20,278931

Prefeitura Municipal de Louveira
Secretaria de Administração

BB PREVIDENCIÁRIO RF IDKA2 TP						
Limites de Alocação:	Até 100% - P.L. do R.P.P.S. Até 15 % - P.L. do F.I.			Segmento Renda fixa	Índice referência IDKA IPCA 2A	
Dispositivo da resolução CMN nº 3922/10 e 4604/17:	Artigo 7º, inciso I, alínea b				Rentabilidade	
Saldo anterior	Aplicações	Resgates	Rendimentos	Saldo final	No mês	No ano
10.606.359,02	-	-	142.130,16	10.748.489,18	1,3400%	6,2941%
Quantidade de cotas:	3.774.269,213		Valor da cota (30/11/20):			2,847833

BB PREVIDENCIÁRIO RF ALOCAÇÃO ATIVA						
Limites de Alocação:	Até 100% - P.L. do R.P.P.S. Até 15 % - P.L. do F.I.			Segmento Renda fixa	Índice referência IMA-Geral	
Dispositivo da resolução CMN nº 3922/10 e 4604/17:	Artigo 7º, inciso I, alínea b				Rentabilidade	
Saldo anterior	Aplicações	Resgates	Rendimentos	Saldo final	No mês	No ano
3.611.060,29	-	-	30.620,01	3.641.680,30	0,8479%	2,6478%
Quantidade de cotas:	2.440.233,530		Valor da cota (30/11/20):			1,492349

TOTAL DAS APLICAÇÕES - BANCO DO BRASIL					
NOVEMBRO/20	Saldo Anterior	Aplicações	Resgates	Rendimentos	Saldo Atual
	75.393.973,32	-	-	495.290,30	75.889.263,62

BANCO BRADESCO S.A.

FUNDO BRADESCO FI RF MAXI PODER PÚBLICO						
Limites de Alocação:	Até 40% - P.L. do R.P.P.S. Até 15% - P.L. do F.I.			Segmento Renda fixa	Índice referência CDI	
Dispositivo da resolução CMN nº 3922/10 e 4604/17:	Artigo 7º, inciso IV, alínea a				Rentabilidade	
Saldo anterior	Aplicações	Resgates	Rendimentos	Saldo final	No mês	No ano
1.009.926,24	-	-	1.218,93	1.011.145,17	0,1207%	1,9672%
Quantidade de cotas:	294.710,0943		Valor da cota (30/11/20):			3,430982

FUNDO BRADESCO FI RF IMA-GERAL						
Limites de Alocação:	Até 40% - P.L. do R.P.P.S. Até 15% - P.L. do F.I.			Segmento Renda fixa	Índice referência IMA-Geral	
Dispositivo da resolução CMN nº 3922/10 e 4604/17:	Artigo 7º, inciso IV, alínea a				Rentabilidade	
Saldo anterior	Aplicações	Resgates	Rendimentos	Saldo final	No mês	No ano
6.833.327,28	-	-	58.511,52	6.891.838,80	0,8563%	3,6873%
Quantidade de cotas:	1.575.902,4354		Valor da cota (30/11/20):			4,373265

Prefeitura Municipal de Louveira

Secretaria de Administração

FUNDO BRADESCO FI RF IRF-M1 TP						
Limites de Alocação:		Até 100% - P.L. do R.P.P.S. Até 15 % - P.L. do F.I.		Segmento Renda fixa	Índice referência IRFM-1	
Dispositivo da resolução CMN nº 3922/10 e 4604/17:		Artigo 7º, inciso I, alínea b			Rentabilidade	
Saldo anterior	Aplicações	Resgates	Rendimentos	Saldo final	No mês	No ano
22.537.674,25	1.654.226,86	1.076.985,45	45.078,82	23.159.994,48	0,1970%	3,1435%
Quantidade de cotas:		9.021.440,835	Valor da cota (30/11/20):			2,567217

FUNDO BRADESCO FI REFERENCIADO DI PREMIUM						
Limites de Alocação:		Até 40% - P.L. do R.P.P.S. Até 15% - P.L. do F.I.		Segmento Renda fixa	Índice referência CDI	
Dispositivo da resolução CMN nº 3922/10 e 4604/17:		Artigo 7º, inciso IV, alínea a			Rentabilidade	
Saldo anterior	Aplicações	Resgates	Rendimentos	Saldo final	No mês	No ano
1.015.709,74	-	-	402,88	1.016.112,62	0,0397%	1,9084%
Quantidade de cotas:		82.888,3330	Valor da cota (30/11/20):			12,258814

FUNDO BRADESCO INSTITUCIONAL FIC FI RF IMA-B 5						
Limites de Alocação:		Até 40% - P.L. do R.P.P.S. Até 15% - P.L. do F.I.		Segmento Renda fixa	Índice referência IMA-B 5	
Dispositivo da resolução CMN nº 3922/10 e 4604/17:		Artigo 7º, inciso IV, alínea a			Rentabilidade	
Saldo anterior	Aplicações	Resgates	Rendimentos	Saldo final	No mês	No ano
29.607.706,35	-	-	384.281,59	29.991.987,94	1,2979%	5,9717%
Quantidade de cotas:		14.879.467,647	Valor da cota (30/11/20):			2,015663

TOTAL DAS APLICAÇÕES - BANCO BRADESCO S.A.					
NOVEMBRO/20	Saldo Anterior	Aplicações	Resgates	Rendimentos	Saldo Atual
	61.004.343,86	1.654.226,86	1.076.985,45	489.493,74	62.071.079,01

CAIXA ECONOMICA FEDERAL (C/C 53-7)

FI BRASIL IMA-B 5 LP						
Limites de Alocação:		Até 100% - P.L. do R.P.P.S. Até 15 % - P.L. do F.I.		Segmento Renda fixa	Índice referência IMA-B 5	
Dispositivo da resolução CMN nº 3922/10 e 4604/17:		Artigo 7º, inciso I, alínea b			Rentabilidade	
Saldo anterior	Aplicações	Resgates	Rendimentos	Saldo final	No mês	No ano
29.646.784,10	-	-	381.805,26	30.028.589,36	1,2878%	5,8213%
Quantidade de cotas:		9.469.377,557	Valor da cota (30/11/20):			3,171126

Prefeitura Municipal de Louveira
Secretaria de Administração

FI BRASIL TÍTULOS PÚBLICOS LP						
Limites de Alocação:	Até 40% - P.L. do R.P.P.S. / Até 15% - P.L. do F.I.			Segmento: Renda fixa	Índice referência: CDI	
Dispositivo da resolução CMN nº 3922/10 e 4604/17:	Artigo 7º, inciso IV, alínea a				Rentabilidade	
Saldo anterior	Aplicações	Resgates	Rendimentos	Saldo final	No mês	No ano
27.825.721,87	-	-	26.040,38	27.851.762,25	0,0936%	2,1966%
Quantidade de cotas:	6.894.468,153	Valor da cota (30/11/20):				4,039726

FI BRASIL IRF-M1 TP RF						
Limites de Alocação:	Até 100% - P.L. do R.P.P.S. / Até 15 % - P.L. do F.I.			Segmento: Renda fixa	Índice referência: IRFM-1	
Dispositivo da resolução CMN nº 3922/10 e 4604/17:	Artigo 7º, inciso I, alínea b				Rentabilidade	
Saldo anterior	Aplicações	Resgates	Rendimentos	Saldo final	No mês	No ano
36.132.315,78	811.193,72	89.814,68	78.120,06	36.931.814,88	0,2156%	3,3369%
Quantidade de cotas:	14.174.026,42	Valor da cota (30/11/20):				2,605598

FI BRASIL IDKA IPCA 2A TP RF LP						
Limites de Alocação:	Até 100% - P.L. do R.P.P.S. / Até 15 % - P.L. do F.I.			Segmento: Renda fixa	Índice referência: IDKA IPCA 2A	
Dispositivo da resolução CMN nº 3922/10 e 4604/17:	Artigo 7º, inciso I, alínea b				Rentabilidade	
Saldo anterior	Aplicações	Resgates	Rendimentos	Saldo final	No mês	No ano
19.812.265,24	-	-	241.294,73	20.053.559,97	1,2179%	6,2754%
Quantidade de cotas:	8.503.778,725	Valor da cota (30/11/20):				2,358194

FI BRASIL IMA GERAL TP RF LP						
Limites de Alocação:	Até 100% - P.L. do R.P.P.S. / Até 15 % - P.L. do F.I.			Segmento: Renda fixa	Índice referência: IMA-Geral	
Dispositivo da resolução CMN nº 3922/10 e 4604/17:	Artigo 7º, inciso I, alínea b				Rentabilidade	
Saldo anterior	Aplicações	Resgates	Rendimentos	Saldo final	No mês	No ano
7.035.242,18	-	-	48.974,70	7.084.216,88	0,6961%	2,6568%
Quantidade de cotas:	2.427.614,770	Valor da cota (30/11/20):				2,918180

FIC BRASIL GESTÃO ESTRATÉGICA RF						
Limites de Alocação:	Até 40% - P.L. do R.P.P.S. / Até 15% - P.L. do F.I.			Segmento: Renda fixa	Índice referência: IPCA	
Dispositivo da resolução CMN nº 3922/10 e 4604/17:	Artigo 7º, inciso IV, alínea a				Rentabilidade	
Saldo anterior	Aplicações	Resgates	Rendimentos	Saldo final	No mês	No ano
6.931.339,64	-	-	56.835,72	6.988.175,36	0,8200%	5,2742%
Quantidade de cotas:	4.675.528,1993	Valor da cota (30/11/20):				1,494628

Prefeitura Municipal de Louveira

Secretaria de Administração

TOTAL DAS APLICAÇÕES - CAIXA ECONÔMICA FEDERAL (C/C 53-7)					
NOVEMBRO/20	Saldo Anterior	Aplicações	Resgates	Rendimentos	Saldo Atual
	127.383.668,81	811.193,72	89.814,68	833.070,85	128.938.118,70

CAIXA ECONOMICA FEDERAL (C/C 54-5)

FI BRASIL IMA-B 5 LP						
Limites de Alocação:		Até 100% - P.L. do R.P.P.S. Até 15 % - P.L. do F.I.		Segmento Renda fixa	Índice referência IMA-B 5	
Dispositivo da resolução CMN nº 3922/10 e 4604/17:		Artigo 7º, inciso I, alínea b			Rentabilidade	
Saldo anterior	Aplicações	Resgates	Rendimentos	Saldo final	No mês	No ano
8.292.277,70	-	-	106.791,91	8.399.069,61	1,2878%	5,8213%
Quantidade de cotas:		2.648.607,968	Valor da cota (30/11/20):			3,171126

FI BRASIL TÍTULOS PÚBLICOS LP						
Limites de Alocação:		Até 40% - P.L. do R.P.P.S. Até 15% - P.L. do F.I.		Segmento Renda fixa	Índice referência CDI	
Dispositivo da resolução CMN nº 3922/10 e 4604/17:		Artigo 7º, inciso IV, alínea a			Rentabilidade	
Saldo anterior	Aplicações	Resgates	Rendimentos	Saldo final	No mês	No ano
349.600,25	-	-	327,17	349.927,42	0,0936%	2,1966%
Quantidade de cotas:		86.621,573	Valor da cota (30/11/20):			4,039726

FI BRASIL IRF-M1 TP RF						
Limites de Alocação:		Até 100% - P.L. do R.P.P.S. Até 15 % - P.L. do F.I.		Segmento Renda fixa	Índice referência IRFM-1	
Dispositivo da resolução CMN nº 3922/10 e 4604/17:		Artigo 7º, inciso I, alínea b			Rentabilidade	
Saldo anterior	Aplicações	Resgates	Rendimentos	Saldo final	No mês	No ano
6.836.874,30	-	615.584,48	13.960,08	6.235.249,90	0,2156%	3,3369%
Quantidade de cotas:		2.393.020,68	Valor da cota (30/11/20):			2,605598

FI BRASIL IDKA IPCA 2A TP RF LP						
Limites de Alocação:		Até 100% - P.L. do R.P.P.S. Até 15 % - P.L. do F.I.		Segmento Renda fixa	Índice referência IDKA IPCA 2A	
Dispositivo da resolução CMN nº 3922/10 e 4604/17:		Artigo 7º, inciso I, alínea b			Rentabilidade	
Saldo anterior	Aplicações	Resgates	Rendimentos	Saldo final	No mês	No ano
7.541.029,39	-	-	91.842,64	7.632.872,03	1,2179%	6,2754%
Quantidade de cotas:		3.236.744,739	Valor da cota (30/11/20):			2,358194

Prefeitura Municipal de Louveira
Secretaria de Administração

FI BRASIL IMA GERAL TP RF LP						
Limites de Alocação:		Até 100% - P.L. do R.P.P.S. Até 15 % - P.L. do F.I.		Segmento Renda fixa	Índice referência IMA-Geral	
Dispositivo da resolução CMN nº 3922/10 e 4604/17:		Artigo 7º, inciso I, alínea b			Rentabilidade	
Saldo anterior	Aplicações	Resgates	Rendimentos	Saldo final	No mês	No ano
1.701.422,12	-	-	11.844,17	1.713.266,29	0,6961%	2,6568%
Quantidade de cotas:		587.100,964	Valor da cota (30/11/20):			2,918180

FIC BRASIL GESTÃO ESTRATÉGICA RF						
Limites de Alocação:		Até 40% - P.L. do R.P.P.S. Até 15% - P.L. do F.I.		Segmento Renda fixa	Índice referência IPCA	
Dispositivo da resolução CMN nº 3922/10 e 4604/17:		Artigo 7º, inciso IV, alínea a			Rentabilidade	
Saldo anterior	Aplicações	Resgates	Rendimentos	Saldo final	No mês	No ano
636.413,04	-	-	5.218,47	641.631,51	0,8200%	5,2742%
Quantidade de cotas:		429.291,780	Valor da cota (30/11/20):			1,494628

FIC ALOCAÇÃO MACRO MULTIMERCADO LP						
Limites de Alocação:		Até 10% - P.L. do R.P.P.S. Até 5 % - P.L. do F.I.		Segmento Multimercado	Índice referência CDI	
Dispositivo da resolução CMN nº 3922/10 e 4604/17:		Artigo 8º, inciso III			Rentabilidade	
Saldo anterior	Aplicações	Resgates	Rendimentos	Saldo final	No mês	No ano
83.448,77	-	-	2.369,68	85.818,45	2,8397%	1,7850%
Quantidade de cotas:		25.174,541	Valor da cota (30/11/20):			3,408938

TOTAL DAS APLICAÇÕES - CAIXA ECONÔMICA FEDERAL (C/C 54-5)					
NOVEMBRO/20	Saldo Anterior	Aplicações	Resgates	Rendimentos	Saldo Atual
	25.441.065,57	-	615.584,48	232.354,12	25.057.835,21

TOTAL DAS APLICAÇÕES - CAIXA ECONÔMICA FEDERAL					
NOVEMBRO/20	Saldo Anterior	Aplicações	Resgates	Rendimentos	Saldo Atual
	152.824.734,38	811.193,72	705.399,16	1.065.424,97	153.995.953,91

BANCO ITAÚ S.A.

ITAÚ INFLATION 5 RF FICFI						
Limites de Alocação:		Até 100% - P.L. do R.P.P.S. Até 15 % - P.L. do F.I.		Segmento Renda fixa	Índice referência IMA-B 5	
Dispositivo da resolução CMN nº 3922/10 e 4604/17:		Artigo 7º, inciso I, alínea b			Rentabilidade	
Saldo anterior	Aplicações	Resgates	Rendimentos	Saldo final	No mês	No ano
11.936.868,44	-	-	153.928,30	12.090.796,74	1,2895%	5,9100%
Quantidade de cotas:		350.919,25052	Valor da cota (30/11/20):			34,45464

Prefeitura Municipal de Louveira
Secretaria de Administração

ITAÚ INSTITUICION RF PRE FIXADO LP FICFI						
Limites de Alocação:		Até 100% - P.L. do R.P.P.S. Até 15 % - P.L. do F.I.		Segmento Renda fixa	Índice referência IRFM	
Dispositivo da resolução CMN nº 3922/10 e 4604/17:		Artigo 7º, inciso I, alínea b			Rentabilidade	
Saldo anterior	Aplicações	Resgates	Rendimentos	Saldo final	No mês	No ano
6.408.978,78	-	-	22.297,47	6.431.276,25	0,3479%	4,4500%
Quantidade de cotas:		202.307,02794	Valor da cota (30/11/20):			31,78968

ITAÚ SOBERANO RF SIMPLES LP FICFI						
Limites de Alocação:		Até 40% - P.L. do R.P.P.S. Até 15% - P.L. do F.I.		Segmento Renda fixa	Índice referência CDI	
Dispositivo da resolução CMN nº 3922/10 e 4604/17:		Artigo 7º, inciso IV, alínea a			Rentabilidade	
Saldo anterior	Aplicações	Resgates	Rendimentos	Saldo final	No mês	No ano
2.927.904,39	-	-	3.145,44	2.931.049,83	0,1074%	2,2500%
Quantidade de cotas:		60.183,7041	Valor da cota (30/11/20):			48,70172

ITAÚ INSTITUCIONAL ALOCAÇÃO DINÂMICA RF FICFI						
Limites de Alocação:		Até 40% - P.L. do R.P.P.S. Até 15% - P.L. do F.I.		Segmento Renda fixa	Índice referência IPCA + 6	
Dispositivo da resolução CMN nº 3922/10 e 4604/17:		Artigo 7º, inciso IV, alínea a			Rentabilidade	
Saldo anterior	Aplicações	Resgates	Rendimentos	Saldo final	No mês	No ano
14.057.750,08	-	-	14.701,60	14.072.451,68	0,1046%	2,6500%
Quantidade de cotas:		782.249,3190	Valor da cota (30/11/20):			17,98973

ITAÚ SOBERANO RENDA FIXA IRFM-1 FI						
Limites de Alocação:		Até 100% - P.L. do R.P.P.S. Até 15 % - P.L. do F.I.		Segmento Renda fixa	Índice referência IRFM-1	
Dispositivo da resolução CMN nº 3922/10 e 4604/17:		Artigo 7º, inciso I, alínea b			Rentabilidade	
Saldo anterior	Aplicações	Resgates	Rendimentos	Saldo final	No mês	No ano
10.616.492,56	-	-	19.724,32	10.636.216,88	0,1858%	3,1300%
Quantidade de cotas:		316.094,3461	Valor da cota (30/11/20):			33,64887

TOTAL DAS APLICAÇÕES - BANCO ITAÚ S.A.					
NOVEMBRO/20	Saldo Anterior	Aplicações	Resgates	Rendimentos	Saldo Atual
	45.947.994,25	-	-	213.797,13	46.161.791,38

Prefeitura Municipal de Louveira

Secretaria de Administração

**TOTALIZAÇÃO DAS APLICAÇÕES E DISPONIBILIDADES FINANCEIRAS - F.P.M.L.
EM 30 DE NOVEMBRO DE 2020**

Instituição Financeira		Disponível em Conta Corrente	Investimentos e Aplicações	Total Geral Disponibilidades
BANCO DO BRASIL		-	75.889.263,62	75.889.263,62
BRADESCO		-	62.071.079,01	62.071.079,01
CAIXA ECONÔMICA FEDERAL	C/C nº 53-7	-	128.938.118,70	128.938.118,70
	C/C nº 54-5	-	25.057.835,21	25.057.835,21
	TOTAL			153.995.953,91
BANCO ITAÚ		-	46.161.791,38	46.161.791,38
TOTAL		-	338.118.087,92	338.118.087,92

**SALDO DAS APLICAÇÕES - F.P.M.L.
MÊS DE NOVEMBRO/20**

Instituição Financeira	Saldo Anterior (30/10/20)	Aplicações	Resgates	Rendimentos	Saldo Atual (30/11/20)
BANCO DO BRASIL	75.393.973,32	-	-	495.290,30	75.889.263,62
BRADESCO	61.004.343,86	1.654.226,86	1.076.985,45	489.493,74	62.071.079,01
C.E.F.	152.824.734,38	811.193,72	705.399,16	1.065.424,97	153.995.953,91
BANCO ITAÚ	45.947.994,25	-	-	213.797,13	46.161.791,38
TOTAL	335.171.045,81	2.465.420,58	1.782.384,61	2.264.006,14	338.118.087,92

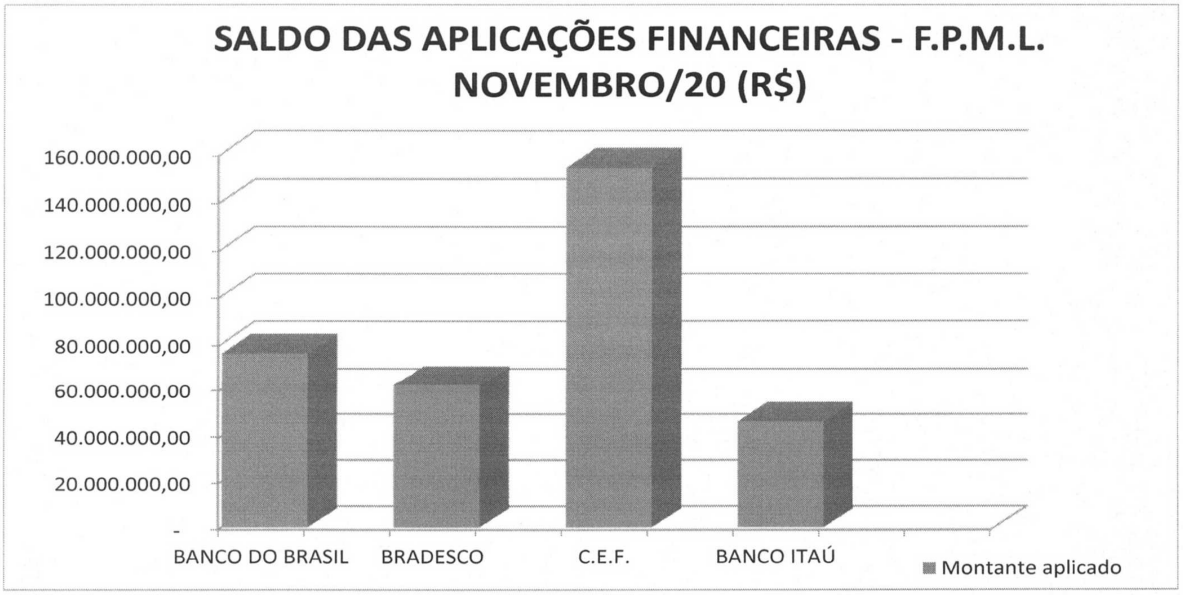

8

Prefeitura Municipal de Louveira
Secretaria de Administração

RESUMO DAS APLICAÇÕES FINANCEIRAS
MÊS DE NOVEMBRO/20

	Fundo de Investimento		Saldo (R$) 30/11/2020	% do P.L. do R.P.P.S
BANCO DO BRASIL	BB PREVIDENCIÁRIO RF IRF-M1 TP FIC		40.974.858,96	12,1185%
	BB PREVIDENCIÁRIO RF PERFIL FIC		43.881,24	0,0130%
	BB PREVIDENCIÁRIO RF IMA GERAL EX-C TP		3.860.361,42	1,1417%
	BB PREVIDENCIÁRIO RF IMA-B 5 LP FIC		16.619.992,52	4,9154%
	BB PREVIDENCIÁRIO RF IDKA2 TP		10.748.489,18	3,1789%
	BB PREVIDENCIÁRIO RF ALOCAÇÃO ATIVA		3.641.680,30	1,0770%
	TOTAL		**75.889.263,62**	**22,4446%**
BRADESCO	FUNDO BRADESCO FI RF MAXI PODER PÚBLICO		1.011.145,17	0,2991%
	FUNDO BRADESCO FI RF IMA-GERAL		6.891.838,80	2,0383%
	FUNDO BRADESCO FI REFERENCIADO DI PREMIUM		1.016.112,62	0,3005%
	FUNDO BRADESCO FI RF IRF-M1 TP		23.159.994,48	6,8497%
	FUNDO BRADESCO INSTITUCIONAL FIC FI RF IMA-B 5		29.991.987,94	8,8703%
	TOTAL		**62.071.079,01**	**18,3578%**
CAIXA ECONÔMICA FEDERAL	FI BRASIL IMA-B 5 LP	C/C 53-7	30.028.589,36	8,8811%
	FI BRASIL IMA-B 5 LP	C/C 54-5	8.399.069,61	2,4841%
			38.427.658,97	**11,3652%**
	FI BRASIL TÍTULOS PÚBLICOS LP	C/C 53-7	27.851.762,25	8,2373%
	FI BRASIL TÍTULOS PÚBLICOS LP	C/C 54-5	349.927,42	0,1035%
			28.201.689,67	**8,3408%**
	FI BRASIL IRF-M1 TP RF	C/C 53-7	36.931.814,88	10,9228%
	FI BRASIL IRF-M1 TP RF	C/C 54-5	6.235.249,90	1,8441%
			43.167.064,78	**12,7669%**
	FI BRASIL IDKA IPCA 2A TP RF LP	C/C 53-7	20.053.559,97	5,9309%
	FI BRASIL IDKA IPCA 2A TP RF LP	C/C 54-5	7.632.872,03	2,2575%
			27.686.432,00	**8,1884%**
	FI BRASIL IMA GERAL TP RF LP	C/C 53-7	7.084.216,88	2,0952%
	FI BRASIL IMA GERAL TP RF LP	C/C 54-5	1.713.266,29	0,5067%
			8.797.483,17	**2,6019%**
	FIC BRASIL GESTÃO ESTRATÉGICA RF	C/C 53-7	6.988.175,36	2,0668%
	FIC BRASIL GESTÃO ESTRATÉGICA RF	C/C 54-5	641.631,51	0,1898%
			7.629.806,87	**2,2566%**
	FIC ALOCAÇÃO MACRO MULTIMERCADO LP	C/C 54-5	85.818,45	0,0254%
			85.818,45	**0,0254%**
	TOTAL		**153.995.953,91**	**45,5450%**
BANCO ITAÚ	ITAÚ INFLATION 5 RF FICFI		12.090.796,74	3,5759%
	ITAÚ INSTITUICION RF PRE FIXADO LP FICFI		6.431.276,25	1,9021%
	ITAÚ SOBERANO RF SIMPLES LP FICFI		2.931.049,83	0,8669%
	ITAÚ INSTITUCIONAL ALOCAÇÃO DINÂMICA RF FICFI		14.072.451,68	4,1620%
	ITAÚ SOBERANO RENDA FIXA IRFM-1 FI		10.636.216,88	3,1457%
	TOTAL		**46.161.791,38**	**13,6526%**
TOTAL			**338.118.087,92**	**100,0000%**

Prefeitura Municipal de Louveira
Secretaria de Administração

FUNDO DE PREVIDÊNCIA DO MUNICÍPIO DE LOUVEIRA - F.P.M.L.

ENQUADRAMENTO - RESOLUÇÃO C.M.N. Nº 3.922/10 E 4.604/17

MÊS DE NOVEMBRO/20

INSTITUIÇÃO FINANCEIRA	FUNDO DE INVESTIMENTO	P.L. DO FUNDO DE INVESTIMENTO 30/11/2020	SEGMENTO	REFERÊNCIA	FUNDAMENTO LEGAL - RESOLUÇÕES CMN 3.922/10 E 4604/17	VALOR DA COTA 30/11/2020	QUANTIDADE DE COTAS	SALDO ATUAL 30/11/2020
BANCO DO BRASIL	BB PREVIDENCIÁRIO RF IRF-M1 TP FIC	7.844.641.875,20	Renda fixa	IRFM-1	Artigo 7º, inciso I, alínea b	2,71663	15.083.001,46	40.974.858,96
	BB PREVIDENCIÁRIO RF PERFIL FIC	2.405.684.296,02	Renda fixa	CDI	Artigo 7º, inciso IV, alínea a	2,29599	19.112,13	43.881,24
	BB PREVIDENCIÁRIO RF IMA GERAL EX-C TP	542.454.751,40	Renda fixa	IMA-Geral	Artigo 7º, inciso I, alínea b	2,26247	1.706.257,88	3.860.361,42
	BB PREVIDENCIÁRIO RF IMA-B 5 LP FIC	4.474.614.326,56	Renda fixa	IMA-B 5	Artigo 7º, inciso I, alínea b	20,27893	819.569,47	16.619.992,52
	BB PREVIDENCIÁRIO RF IDKA2 TP	7.802.150.183,83	Renda fixa	IDKA IPCA 2A	Artigo 7º, inciso I, alínea b	2,84783	3.774.269,21	10.748.489,18
	BB PREVIDENCIÁRIO RF ALOCAÇÃO ATIVA	9.499.641.282,04	Renda fixa	IMA-Geral	Artigo 7º, inciso I, alínea b	1,49235	2.440.233,53	3.641.680,30
	SALDO EM CONTA CORRENTE							-
BRADESCO	FUNDO BRADESCO FI RF MAXI PODER PÚBLICO	448.388.363,07	Renda fixa	CDI	Artigo 7º, inciso IV, alínea a	3,43098	294.710,09	1.011.145,17
	FUNDO BRADESCO FI RF IMA-GERAL	737.367.516,27	Renda fixa	IMA-Geral	Artigo 7º, inciso IV, alínea a	4,37326	1.575.902,44	6.891.838,80
	FUNDO BRADESCO INSTITUCIONAL FIC FI RF IMA-B 5	896.937.824,58	Renda fixa	IMA-B 5	Artigo 7º, inciso IV, alínea a	2,01566	14.879.467,65	29.991.987,94
	FUNDO BRADESCO FI RF IRF-M1 TP	822.612.839,72	Renda fixa	IRFM-1	Artigo 7º, inciso I, alínea b	2,56722	9.021.440,84	23.159.994,48
	FUNDO BRADESCO FI REFERENCIADO DI PREMIUM	3.354.440.184,70	Renda fixa	CDI	Artigo 7º, inciso IV, alínea a	12,25881	82.888,33	1.016.112,62
	SALDO EM CONTA CORRENTE							-
CAIXA ECONÔMICA FEDERAL	FI BRASIL IMA-B 5 LP	19.732.912.783,40	Renda fixa	IMA-B 5	Artigo 7º, inciso I, alínea b	3,17113	12.117.985,53	38.427.658,97
	FI BRASIL IRF-M1 TP RF	13.835.706.591,01	Renda fixa	IRFM-1	Artigo 7º, inciso I, alínea b	2,60560	16.567.047,09	43.167.064,78
	FI BRASIL TÍTULOS PÚBLICOS LP	3.310.797.996,67	Renda fixa	CDI	Artigo 7º, inciso IV, alínea a	4,03973	6.981.089,73	28.201.689,67
	FI BRASIL IDKA IPCA 2A TP RF LP	10.336.804.140,67	Renda fixa	IDKA IPCA 2A	Artigo 7º, inciso I, alínea b	2,35819	11.740.523,46	27.686.432,00
	FI BRASIL IMA GERAL TP RF LP	1.160.833.344,04	Renda fixa	IMA-Geral	Artigo 7º, inciso I, alínea b	2,91818	3.014.715,73	8.797.483,17
	FIC BRASIL GESTÃO ESTRATÉGICA RF	14.161.450.965,39	Renda fixa	IPCA	Artigo 7º, inciso IV, alínea a	1,49463	5.104.819,98	7.629.806,87
	FIC ALOCAÇÃO MACRO MULTIMERCADO LP	4.970.097.187,78	Multimercado	CDI	Artigo 8º, inciso III	3,40894	25.174,54	85.818,45
	SALDO EM CONTA CORRENTE							-
BANCO ITAÚ	ITAÚ INFLATION 5 RF FICFI	1.330.163.090,56	Renda fixa	IMA-B 5	Artigo 7º, inciso I, alínea b	34,45464	350.919,25	12.090.796,74
	ITAÚ INSTITUICION RF PRE FIXADO LP FICFI	135.892.400,66	Renda fixa	IRFM	Artigo 7º, inciso I, alínea b	31,78968	202.307,03	6.431.276,25
	ITAÚ SOBERANO RF SIMPLES LP FICFI	17.049.030.453,70	Renda fixa	CDI	Artigo 7º, inciso IV, alínea a	48,70172	60.183,70	2.931.049,83
	ITAÚ INSTITUCIONAL ALOCAÇÃO DINÂMICA RF FICFI	4.356.779.873,38	Renda fixa	IPCA + 6	Artigo 7º, inciso IV, alínea a	17,98973	782.249,32	14.072.451,68
	ITAÚ SOBERANO RENDA FIXA IRFM-1 FI	245.724.849,61	Renda fixa	IRFM-1	Artigo 7º, inciso I, alínea b	33,64887	316.094,35	10.636.216,88
	SALDO EM CONTA CORRENTE							-

PATRIMÔNIO LÍQUIDO INVESTIDO (R$)	30/11/2020	**338.118.087,92**
TOTAL - DISPONIBILIDADES FINANCEIRAS	30/11/2020	**338.118.087,92**

Prefeitura Municipal de Louveira
Secretaria de Administração

FUNDO DE PREVIDÊNCIA DO MUNICÍPIO DE LOUVEIRA - F.P.M.L.

LIMITES DE ALOCAÇÃO DOS INVESTIMENTOS DO FUNDO DE PREVIDÊNCIA DO MUNICÍPIO DE LOUVEIRA - F.P.M.L.
RESOLUÇOES C.M.N. Nº 3.922/10 E 4.604/17
MÊS DE NOVEMBRO/20

ARTIGO 7º, INCISO I, ALINEA "B"			
Alocação:	Até 100% do Patrimônio Líquido (PL) do R.P.P.S.		
	Até 15% do Patrimônio Líquido (PL) do Fundo de Investimento (FI)		
Fundo de Investimento	**Saldo**	**% do PL do RPPS**	**% do PL do FI**
BB PREVIDENCIARIO RF IRF-M1 TP FIC	40.974.858,96	12,118505	0,522329
BB PREVIDENCIARIO RF IMA GERAL EX-C TP	3.860.361,42	1,141720	0,711647
BB PREVIDENCIARIO RF IMA-B 5 LP FIC	16.619.992,52	4,915440	0,371428
BB PREVIDENCIARIO RF IDKA2 TP	10.748.489,18	3,178916	0,137763
BB PREVIDENCIARIO RF ALOCAÇAO ATIVA	3.641.680,30	1,077044	0,038335
FUNDO BRADESCO FI RF IRF-M1 TP	23.159.994,48	6,849676	2,815419
FI BRASIL IMA-B 5 LP	38.427.658,97	11,365159	0,194739
FI BRASIL IRF-M1 TP RF	43.167.064,78	12,766861	0,311998
FI BRASIL IDKA IPCA 2A TP RF LP	27.686.432,00	8,188391	0,267843
FI BRASIL IMA GERAL TP RF LP	8.797.483,17	2,601897	0,757859
ITAU INFLATION 5 RF FICFI	12.090.796,74	3,575909	0,908971
ITAU INSTITUICION RF PRE FIXADO LP FICFI	6.431.276,25	1,902080	4,732624
ITAU SOBERANO RENDA FIXA IRFM-1 FI	10.636.216,88	3,145711	4,328507
TOTAL	**246.242.305,65**	**72,827309**	

ARTIGO 7º, INCISO IV, ALÍNEA "A"			
Alocação:	Até 40% do Patrimônio Líquido (PL) do R.P.P.S.		
	Até 15% do Patrimônio Líquido (PL) do Fundo de Investimento (FI)		
Fundo de Investimento	**Saldo**	**% do PL do RPPS**	**% do PL do FI**
BB PREVIDENCIARIO RF PERFIL FIC	43.881,24	0,012978	0,001824
FUNDO BRADESCO FI RF MAXI PODER PUBLICO	1.011.145,17	0,299051	0,225507
FUNDO BRADESCO FI REFERENCIADO DI PREMIUM	1.016.112,62	0,300520	0,030292
FUNDO BRADESCO FI RF IMA-GERAL	6.891.838,80	2,038293	0,934655
FUNDO BRADESCO INSTITUCIONAL FIC FI RF IMA-B 5	29.991.987,94	8,870270	3,343820
FI BRASIL TITULOS PUBLICOS LP	28.201.689,67	8,340781	0,851809
FIC BRASIL GESTAO ESTRATEGICA RF	7.629.806,87	2,256551	0,053877
ITAU INSTITUCIONAL ALOCAÇAO DINAMICA RF FICFI	14.072.451,68	4,161993	0,323001
ITAU SOBERANO RF SIMPLES LP FICFI	2.931.049,83	0,866872	0,017192
TOTAL	**91.789.963,82**	**27,14731**	

Prefeitura Municipal de Louveira
Secretaria de Administração

ARTIGO 8º, INCISO III			
Alocação:	Até 10% do Patrimônio Líquido (PL) do R.P.P.S.		
	Até 5% do Patrimônio Líquido (PL) do Fundo de Investimento (FI)		
Fundo de Investimento	**Saldo**	**% do PL do RPPS**	**% do PL do FI**
FIC ALOCAÇAO MACRO MULTIMERCADO LP	85.818,45	0,025381	0,001727
TOTAL	**85.818,45**	**0,025381**	

	TOTAL ALOCADO (R$)	% do PL do RPPS
ARTIGO 7º, INCISO I, ALINEA "B"	246.242.305,65	72,827309
ARTIGO 7º, INCISO IV, ALINEA "A"	91.789.963,82	27,147310
ARTIGO 8º, INCISO III	85.818,45	0,025381
TOTAL	**338.118.087,92**	**100,000000**

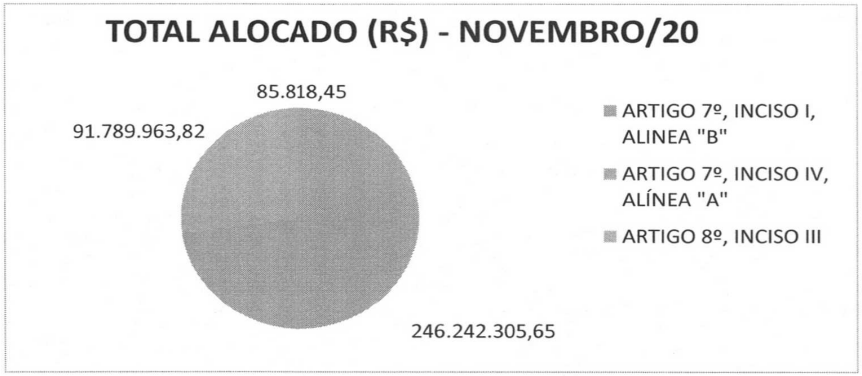

Nota explicativa: Os investimentos financeiros do Fundo de Previdência do Município de Louveira - F.P.M.L. estão devidamente enquadrados na Resolução C.M.N. nº 3.922/10, que dispões sobre as aplicações dos recursos dos R.P.P.S.:

NOVEMBRO/2020

INVESTIMENTOS (BASE LEGAL)	LIMITE LEGAL	% ALOCADO PELO F.P.M.L.
Fundos de Investimento - Títulos Públicos (artigo 7º, inciso I, alínea b)	Até 100%	72,8273%
Fundos de Investimento - Renda Fixa (artigo 7º, inciso IV, alínea a)	Até 40%	27,1473%
Fundos de Investimento - Multimercado (artigo 8º, inciso III)	Até 10%	0,0254%

Prefeitura Municipal de Louveira

Secretaria de Administração

DEMONSTRATIVO DE EVOLUÇÃO PATRIMONIAL - F.P.M.L.

EVOLUÇÃO PATRIMONIAL MENSAL	
MÊS	SALDO NO MÊS (R$)
DEZEMBRO/19	317.720.679,65
JANEIRO/20	320.677.768,54
FEVEREIRO/20	322.904.469,96
MARÇO/20	319.875.905,57
ABRIL/20	322.237.932,57
MAIO/20	326.610.540,00
JUNHO/20	329.593.718,19
JULHO/20	332.478.443,87
AGOSTO/20	333.671.172,32
SETEMBRO/20	334.040.145,63
OUTUBRO/20	335.171.045,81
NOVEMBRO/20	338.118.087,92

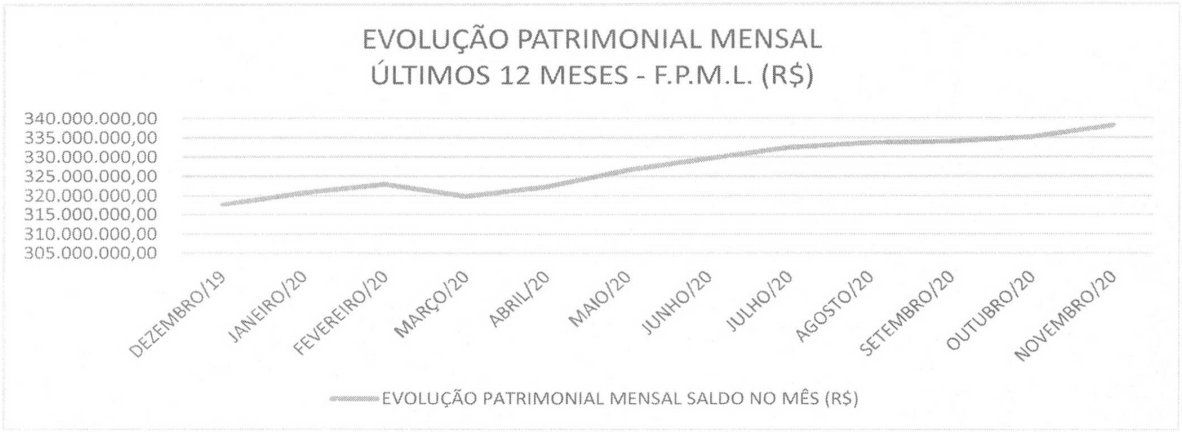

EVOLUÇÃO PATRIMONIAL ANUAL	
EXERCÍCIO	SALDO NO FINAL DO EXERCÍCIO (R$)
2.016	202.397.525,67
2.017	244.549.633,38
2.018	280.133.710,65
2.019	317.720.679,65
2.020(*)	338.118.087,92

(*) O saldo do exercício de 2.020, refere-se ao mês de Novembro/20.

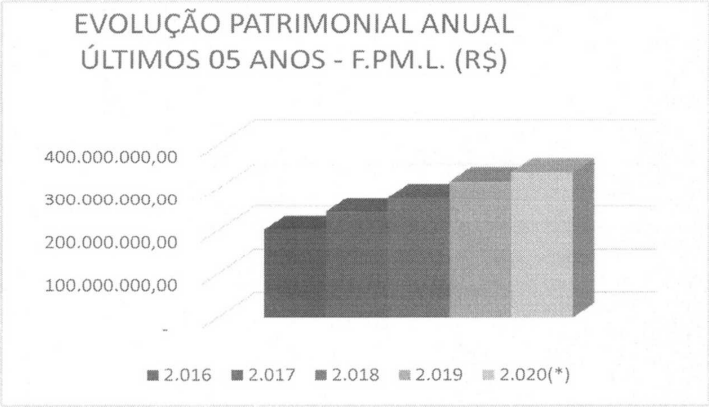

Prefeitura Municipal de Louveira

Secretaria de Administração

COMPARATIVOS DE RENTABILIDADES, ÍNDICES E INDICADORES

MÊS DE NOVEMBRO/20

RENTABILIDADE DA CARTEIRA DO F.P.M.L. X ÍNDICES DE RENTABILIDADE

Mês / Ano	Carteira F.P.M.L.	ÍNDICES DE RENTABILIDADE									
		Poupança	CDI	IBOVESPA	IMA Geral	IMA B	IMA B-5	IMA B-5+	IRFM	IRFM-1	IDKA IPCA 2A
Dezembro/19	1,10%	0,29%	0,38%	6,85%	0,90%	2,01%	1,24%	2,60%	0,62%	0,42%	1,20%
Janeiro/20	0,69%	0,29%	0,38%	-1,63%	0,56%	0,26%	0,56%	0,03%	0,88%	0,44%	0,54%
Fevereiro/20	0,64%	0,26%	0,29%	-8,43%	0,45%	0,45%	0,64%	0,32%	0,65%	0,38%	0,69%
Março/20	-1,00%	0,24%	0,34%	-29,90%	-1,98%	-6,97%	-1,75%	-10,93%	-0,11%	0,60%	-1,21%
Abril/20	0,63%	0,22%	0,28%	10,25%	0,86%	1,31%	0,49%	2,01%	1,15%	0,45%	0,57%
Maio/20	1,25%	0,22%	0,24%	8,57%	1,02%	1,52%	2,12%	1,02%	1,42%	0,42%	1,75%
Junho/20	0,76%	0,17%	0,22%	8,76%	0,99%	2,05%	1,12%	2,84%	0,79%	0,28%	0,99%
Julho/20	0,80%	0,13%	0,19%	8,27%	1,74%	4,39%	0,99%	7,32%	1,08%	0,24%	0,94%
Agosto/20	0,25%	0,13%	0,16%	-3,44%	-0,60%	-1,80%	0,43%	-3,62%	-0,75%	0,12%	1,03%
Setembro/20	-0,11%	0,12%	0,16%	-4,80%	-0,60%	-1,51%	-0,12%	-2,60%	-0,56%	0,15%	0,02%
Outubro/20	0,19%	0,12%	0,16%	-0,69%	0,09%	0,21%	0,20%	0,22%	-0,33%	0,16%	0,04%
Novembro/20	0,83%	0,12%	0,15%	15,90%	0,73%	2,00%	1,32%	2,59%	0,36%	0,23%	1,25%
No ano (2020)	**5,02%**	**2,02%**	**2,60%**	**-5,84%**	**3,25%**	**1,48%**	**6,10%**	**-1,87%**	**4,65%**	**3,52%**	**6,77%**
Últimos 12 meses	**6,17%**	**2,32%**	**2,99%**	**0,61%**	**4,17%**	**3,52%**	**7,41%**	**0,68%**	**5,30%**	**3,95%**	**8,05%**

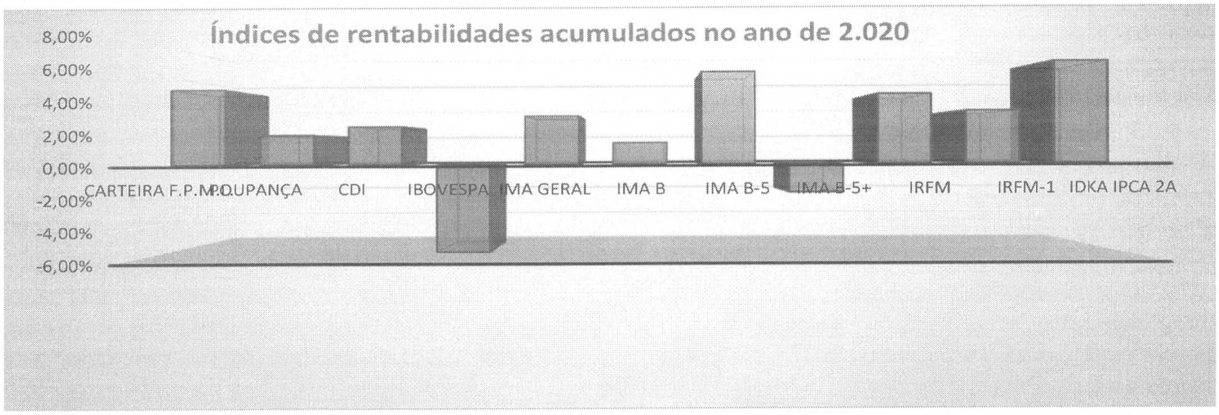

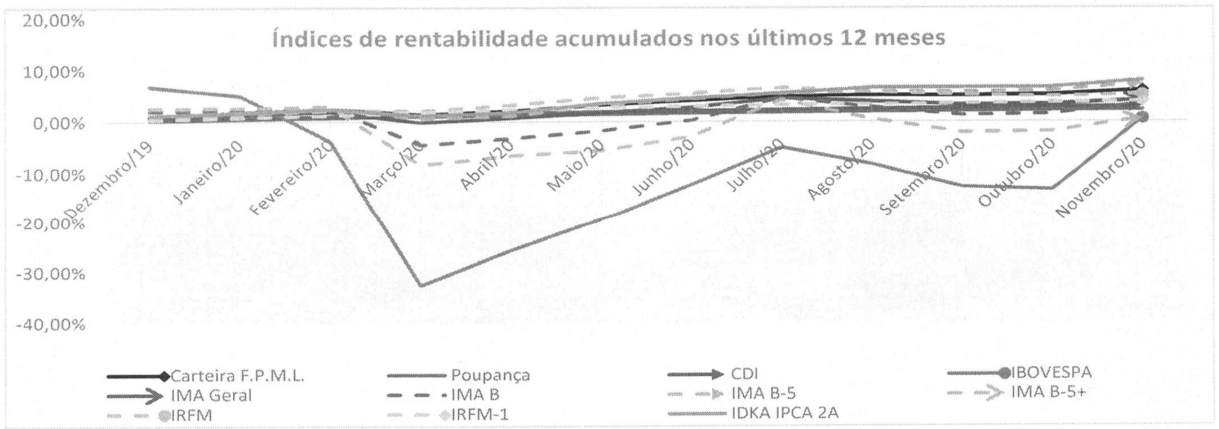

Prefeitura Municipal de Louveira

Secretaria de Administração

RENTABILIDADE DA CARTEIRA x ÍNDICES DE PREÇO DE MERCADO					
Mês / Ano	Carteira F.P.M.L.	ÍNDICES DE PREÇO DE MERCADO			
		IPCA / IBGE	INPC / IBGE	IGP-M / FGV	IPC / FIPE
Dezembro/2019	1,10%	1,15%	1,22%	2,09%	0,94%
Janeiro/2020	0,69%	0,21%	0,19%	0,48%	0,29%
Fevereiro/2020	0,64%	0,25%	0,17%	-0,04%	0,11%
Março/2020	-1,00%	0,07%	0,18%	1,24%	0,10%
Abril/2020	0,63%	-0,31%	-0,23%	0,80%	-0,30%
Maio/2020	1,25%	-0,38%	-0,25%	0,28%	-0,24%
Junho/2020	0,76%	0,26%	0,30%	1,56%	0,39%
Julho/2020	0,80%	0,36%	0,44%	2,23%	0,25%
Agosto/2020	0,25%	0,24%	0,36%	2,74%	0,78%
Setembro/2020	-0,11%	0,64%	0,87%	4,34%	1,12%
Outubro/2020	0,19%	0,86%	0,89%	3,23%	1,19%
Novembro/2020	0,83%	0,89%	0,95%	3,28%	1,03%
No ano (2020)	**5,02%**	**3,13%**	**3,93%**	**21,97%**	**4,80%**
Últimos 12 meses	**6,17%**	**4,31%**	**5,20%**	**24,52%**	**5,79%**

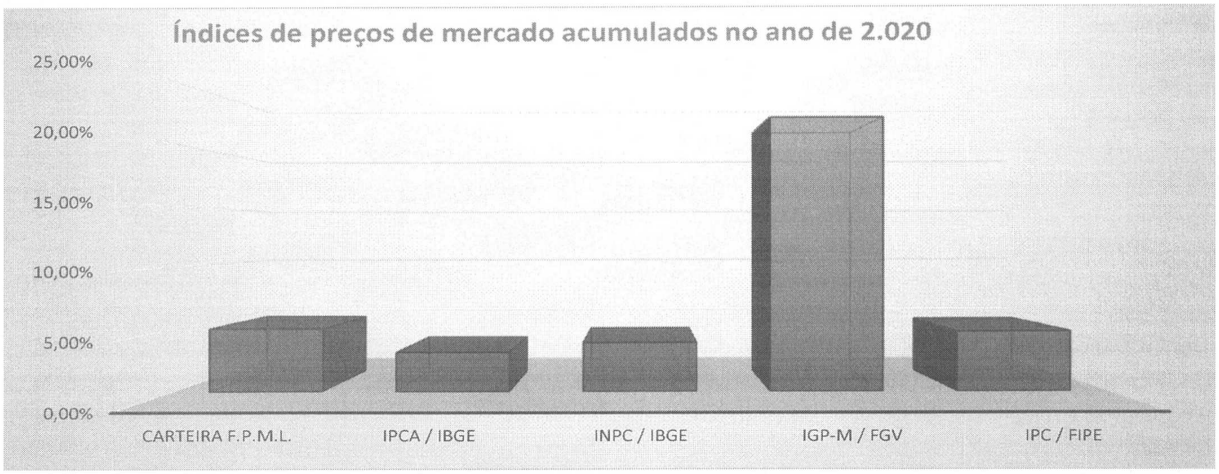

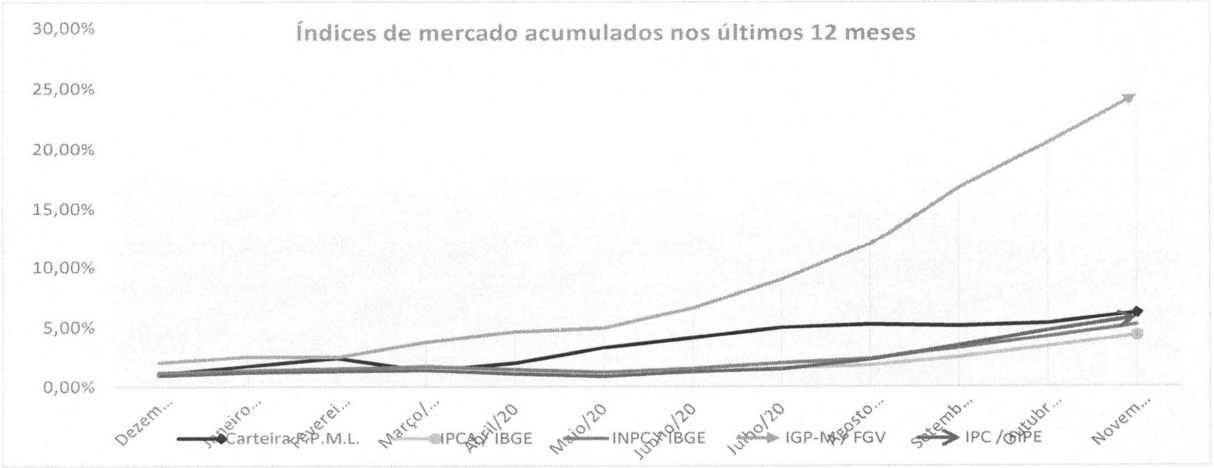

Prefeitura Municipal de Louveira

Secretaria de Administração

RENTABILIDADE DA CARTEIRA X META ATUARIAL			
Mês / Ano	Carteira F.P.M.L.	METAS ATUARIAIS IPCA + 6%	INPC + 6%
Dezembro/19	1,10%	1,65%	1,72%
Janeiro/20	0,69%	0,71%	0,69%
Fevereiro/20	0,64%	0,67%	0,75%
Março/20	-1,00%	0,57%	0,68%
Abril/20	0,63%	0,19%	0,27%
Maio/20	1,25%	0,12%	0,25%
Junho/20	0,76%	0,76%	0,80%
Julho/20	0,80%	0,86%	0,94%
Agosto/20	0,25%	0,74%	0,86%
Setembro/20	-0,11%	1,14%	1,37%
Outubro/20	0,19%	1,36%	1,39%
Novembro/20	0,83%	1,39%	1,45%
No ano (2020)	**5,02%**	**8,63%**	**9,43%**
Últimos 12 meses	**6,17%**	**10,31%**	**11,20%**

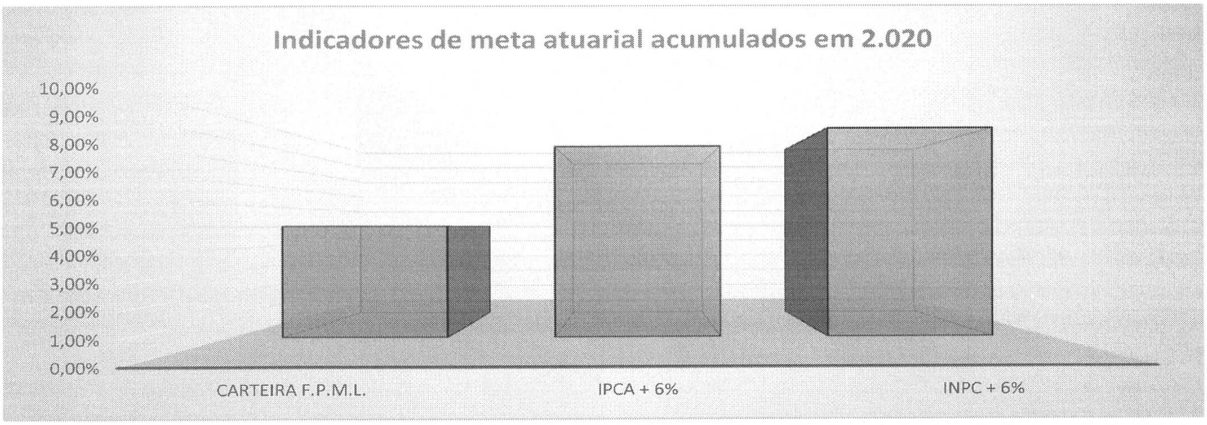

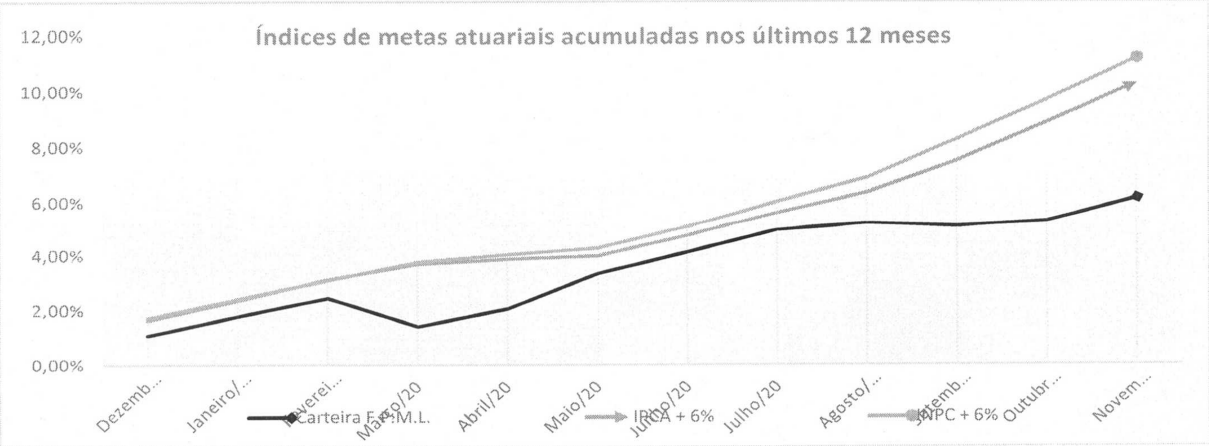

Prefeitura Municipal de Louveira

Secretaria de Administração

COMPARATIVO DE DESEMPENHO - 2.020					
RENTABILIDADE DA CARTEIRA DO FPML X META ATUARIAL					
Mês	Rent. Carteira Fundo (%)	Indicativos de Meta Atuarial			
		IPCA + 6% a.a.	% da Meta Atuarial	INPC + 6% a.a	% da Meta Atuarial
Janeiro/20	0,69%	0,71%	97,04%	0,69%	99,86%
Fevereiro/20	0,64%	0,67%	95,57%	0,75%	85,37%
Março/20	-1,00%	0,57%	-	0,68%	-
Abril/20	0,63%	0,19%	332,42%	0,27%	233,93%
Maio/20	1,25%	0,12%	1041,0%	0,25%	499,68%
Junho/20	0,76%	0,76%	100,12%	0,80%	95,11%
Julho/20	0,80%	0,86%	92,97%	0,94%	85,05%
Agosto/20	0,25%	0,74%	33,66%	0,86%	28,97%
Setembro/20	-0,11%	1,14%	-	1,37%	-
Outubro/20	0,19%	1,36%	14,13%	1,39%	13,83%
Novembro/20	0,83%	1,39%	59,42%	1,45%	56,97%
Dezembro/20					
Total	**5,02%**	**8,63%**	58,14%	**9,43%**	53,20%

COMPARATIVO DE DESEMPENHO - ÚLTIMOS 12 MESES					
RENTABILIDADE DA CARTEIRA DO FPML X META ATUARIAL					
Mês	Rent. Carteira Fundo (%)	Indicativos de Meta Atuarial			
		IPCA + 6% a.a.	% da Meta Atuarial	INPC + 6% a.a	% da Meta Atuarial
Dezembro/19	1,10%	1,65%	66,50%	1,72%	63,80%
Janeiro/20	0,69%	0,71%	97,04%	0,69%	99,86%
Fevereiro/20	0,64%	0,67%	95,57%	0,75%	85,37%
Março/20	-1,00%	0,57%	-	0,68%	-
Abril/20	0,63%	0,19%	332,42%	0,27%	233,93%
Maio/20	1,25%	0,12%	1041,0%	0,25%	499,68%
Junho/20	0,76%	0,76%	100,1%	0,80%	95,11%
Julho/20	0,80%	0,86%	92,97%	0,94%	85,05%
Agosto/20	0,25%	0,74%	33,66%	0,86%	28,97%
Setembro/20	-0,11%	1,14%	-	1,37%	-
Outubro/20	0,19%	1,36%	14,13%	1,39%	13,83%
Novembro/20	0,83%	1,39%	59,42%	1,45%	56,97%
Total	**6,17%**	**10,31%**	59,84%	**11,20%**	55,08%

Louveira, 29 de dezembro de 2.020

Rita Celeste Dias Chamani
Presidente do Comitê de Investimentos

João André Bonamigo
Membro

Cláudio Aparecido de Alvarenga
Membro

João Niero
Membro

Vanda Costa Estabile
Membro

Eva Elizabete de Melo
Membro

17

www.louveira.sp.gov.br
DIÁRIO OFICIAL
MUNICÍPIO DE LOUVEIRA
Conforme Decreto Municipal nº 5.194, de 13 de Março de 2019

PODER LEGISLATIVO DE LOUVEIRA

Atos Normativos

Atos da Presidência

ATO DA PRESIDÊNCIA Nº 1, DE 1º DE JANEIRO DE 2021

SUSPENDE O EXPEDIENTE, NAS DEPENDÊNCIAS DA CÂMARA MUNICIPAL DE LOUVEIRA, NOS DIAS 4 E 5 DE JANEIRO DE 2021.

JOSÉ MARCOS RODRIGUES DE OLIVEIRA, Presidente da Câmara Municipal de Louveira, Estado de São Paulo, no uso de suas atri-buições legais, consoante dispõe o art. 52, incisos II e XI da LOM;

RESOLVE:

Art. 1º Não haverá expediente nas dependências da Câmara Municipal de Louveira nos dias 4 e 5 de janeiro de 2021, ficando, por conseguinte, suspensas as atividades desta Casa de Leis.

Art. 2º Este Ato entra em vigor na data de sua publicação, revogadas as disposições em contrário.

Louveira, 1º de janeiro de 2021.

JOSÉ MARCOS RODRIGUES DE OLIVEIRA

Presidente

Publicado e Registrado na Secretaria da Câmara Municipal de Louveira em data supra.

MONIQUE FERNANDES BAYER NASCIMENTO

Consultora Jurídico-Legislativa

Atos Administrativos

Portarias

PORTARIAS:

Número: 01/2021

Data: 01/01/2021

Assunto: ALTERA A DATA DE DESCANSO DAS FÉRIAS DA SERVIDORA KAREN CHRISTIANE CARRIERO PARA O PERÍODO ENTRE 06 E 25 DE JANEIRO DE 2021, CONFORME CONCESSÃO DA PORTARIA Nº 162/2020.

Número: 02/2021

Data: 01/01/2021

Assunto: ALTERA A DATA DE DESCANSO DAS FÉRIAS DO SERVIDOR ELIEL CECON PARA O PERÍODO ENTRE 06 E 15 DE JANEIRO DE 2021, CONFORME CONCESSÃO DA PORTARIA Nº 163/2020.

Número: 03/2021

Data: 01/01/2021

Assunto: ALTERA A DATA DE DESCANSO DAS FÉRIAS DO SERVIDOR RODRIGO SANTOS DE CARVALHO PARA O PERÍODO ENTRE 06 E 15 DE JANEIRO DE 2021, CONFORME CONCESSÃO DA PORTARIA Nº 164/2020.

Número: 04/2021

Data: 01/01/2021

Assunto: NOMEIA CINARA APARECIDA SEVERINO DOS SANTOS PARA OCUPAR E EXERCER O CARGO DE ASSESSORA LEGISLATIVO-PARLAMENTAR, SÍMBOLO CC-4, DE PROVIMENTO EM COMISSÃO, A PARTIR DE 01 DE JANEIRO DE 2021.

Número: 06/2021

www.louveira.sp.gov.br
DIÁRIO OFICIAL
MUNICÍPIO DE LOUVEIRA
Conforme Decreto Municipal nº 5.194, de 13 de Março de 2019

Data: 01/01/2021

Assunto: NOMEIA FELIPE DIAS GUIMARÃES PARA OCUPAR E EXERCER O CARGO DE ASSESSOR LEGISLATIVO-PARLAMENTAR, SÍMBOLO CC-4, DE PROVIMENTO EM COMISSÃO, A PARTIR DE 01 DE JANEIRO DE 2021.

Número: 07/2021

Data: 01/01/2021

Assunto: NOMEIA FLÁVIA MALERBA PARA OCUPAR E EXERCER O CARGO DE ASSESSORA LEGISLATIVO-PARLAMENTAR, SÍMBOLO CC-4, DE PROVIMENTO EM COMISSÃO, A PARTIR DE 01 DE JANEIRO DE 2021.

Número: 08/2021

Data: 01/01/2021

Assunto: NOMEIA GILSON DE MORAIS VENDRAME PARA OCUPAR E EXERCER O CARGO DE ASSESSOR LEGISLATIVO-PARLAMENTAR, SÍMBOLO CC-4, DE PROVIMENTO EM COMISSÃO, A PARTIR DE 01 DE JANEIRO DE 2021.

Número: 09/2021

Data: 01/01/2021

Assunto: NOMEIA LEONARDO FLORES ALVES PARA OCUPAR E EXERCER O CARGO DE ASSESSOR LEGISLATIVO-PARLAMENTAR, SÍMBOLO CC-4, DE PROVIMENTO EM COMISSÃO, A PARTIR DE 01 DE JANEIRO DE 2021.

Número: 10/2021

Data: 01/01/2021

Assunto: NOMEIA MAURO JEAN DA SILVA NASCIMENTO PARA OCUPAR E EXERCER O CARGO DE ASSESSOR LEGISLATIVO-PARLAMENTAR, SÍMBOLO CC-4, DE PROVIMENTO EM COMISSÃO, A PARTIR DE 01 DE JANEIRO DE 2021.

Número: 11/2021

Data: 01/01/2021

Assunto: NOMEIA PATRÍCIA PEREIRA DA SILVA PARA OCUPAR E EXERCER O CARGO DE ASSESSORA LEGISLATIVO-PARLAMENTAR, SÍMBOLO CC-4, DE PROVIMENTO EM COMISSÃO, A PARTIR DE 01 DE JANEIRO DE 2021.

Número: 12/2021

Data: 01/01/2021

Assunto: NOMEIA TAMIRIS CRISTINA PEREIRA PARA OCUPAR E EXERCER O CARGO DE ASSESSORA LEGISLATIVO-PARLAMENTAR, SÍMBOLO CC-4, DE PROVIMENTO EM COMISSÃO, A PARTIR DE 01 DE JANEIRO DE 2021.

Número: 13/2021

Data: 01/01/2021

Assunto: NOMEIA VALÉRIA AGUIAR DE SOUZA PARA OCUPAR E EXERCER O CARGO DE ASSESSORA LEGISLATIVO-PARLAMENTAR, SÍMBOLO CC-4, DE PROVIMENTO EM COMISSÃO, A PARTIR DE 01 DE JANEIRO DE 2021.

Número: 14/2021

Data: 01/01/2021

Assunto: NOMEIA VIVIANA ALETHÉA RIBEIRO PARA OCUPAR E EXERCER O CARGO DE ASSESSORA LEGISLATIVO-PARLAMENTAR, SÍMBOLO CC-4, DE PROVIMENTO EM COMISSÃO, A PARTIR DE 01 DE JANEIRO DE 2021.

Número: 15/2021

Data: 01/01/2021

Assunto: NOMEIA MARIA CELÇA IDELFÔNCIO PARA OCUPAR E EXERCER O CARGO DE ASSESSORA TÉCNICA DO GABINETE DA PRESIDÊNCIA, SÍMBOLO CC-2, DE PROVIMENTO EM COMISSÃO, A PARTIR DE

01 DE JANEIRO DE 2021.

Número: 16/2021

Data: 01/01/2021

Assunto: NOMEIA PAMELA DA SILVA OLIVEIRA PARA OCUPAR E EXERCER O CARGO DE ASSESSORA TÉCNICA DO GABINETE DA PRESIDÊNCIA, SÍMBOLO CC-2, DE PROVIMENTO EM COMISSÃO, A PARTIR DE 01 DE JANEIRO DE 2021.

Número: 17/2021

Data: 01/01/2021

Assunto: NOMEIA VANDERLÍPIO FAUSTINO DA SILVA PARA OCUPAR E EXERCER O CARGO DE ASSESSOR TÉCNICO DO GABINETE DA PRESIDÊNCIA, SÍMBOLO CC-2, DE PROVIMENTO EM COMISSÃO, A PARTIR DE 01 DE JANEIRO DE 2021.

OBS.: A íntegra de todos os atos oficiais está disponibilizada no site da Câmara: www.louveira.sp.leg.br – (Legislativo / Documentos Administrativos).