www.louveira.sp.gov.br

DIÁRIO OFICIAL

MUNICÍPIO DE LOUVEIRA

Quarta-feira, 29 de setembro de 2021 | Edição nº 1559 | Página 1 de 118

SUMÁRIO

PODER EXECUTIVO DE LOUVEIRA	2
Contas Públicas e Instrumentos de Gestão Fiscal	2
Relatório de Gestão Fiscal	2
Relatório Resumido da Execução Orçamentária	19
Secretaria de Administração	71
Atos Oficiais	71
Decretos	71
Portarias	91
Outros Atos	92
PODER LEGISLATIVO DE LOUVEIRA	118
Atos Normativos	118
Atos da Presidência	118

EXPEDIENTE

O Diário Oficial do Município de Louveira, veiculado exclusivamente na forma eletrônica, é uma publicação das entidades da Administração Direta e Indireta deste Município, sendo referidas entidades inteiramente responsáveis pelo conteúdo aqui publicado.

ACERVO

As edições do Diário Oficial Eletrônico de Louveira poderão ser consultadas através da internet, por meio do seguinte endereço eletrônico: www.louveira.sp.gov.br
Para pesquisa por qualquer termo e utilização de filtros, acesse www.imprensaoficialmunicipal.com.br/louveira
As consultas e pesquisas são de acesso gratuito e independente de qualquer cadastro.

ENTIDADES

Prefeitura Municipal de Louveira
CNPJ 46.363.933/0001-44
Rua Catharina Calssavara Caldana, 451
Telefone: (19) 3878-9700
Site: www.louveira.sp.gov.br
Diário: www.imprensaoficialmunicipal.com.br/louveira

Câmara Municipal de Louveira
CNPJ 49.597.552/0001-18
Rua Wagner Luiz Bevilacqua, 35
Telefone: (19) 3878-9420
Site: www.louveira.sp.leg.br

Diário Oficial instituído conforme Decreto Municipal nº 5.194, de 13 de Março de 2019 e assinado Eletronicamente com Certificado Padrão ICPBrasil, em conformidade com a MP nº 2.200-2, de 2001

O Município de Louveira garante a autenticidade deste documento, desde que visualizado através do site www.louveira.sp.gov.br

Compilado e também disponível em www.imprensaoficialmunicipal.com.br/louveira

PODER EXECUTIVO DE LOUVEIRA

Contas Públicas e Instrumentos de Gestão Fiscal

Relatório de Gestão Fiscal

Louveira - Prefeitura Municipal
Demonstrativo Da Dívida Consolidada Líquida - DCL - Exceto Órgão De Previdência
Período 2º Quadrimestre de 2021

LRF, art. 55, inciso I, alínea "b" *Valores Expressos em R$*

ESPECIFICAÇÃO	SALDO EXERCÍCIO ANTERIOR	SALDO DO EXERCÍCIO DE 2021		
		Até o 1.º Quadrimestre	Até o 2.º Quadrimestre	Até o 3.º Quadrimestre
DÍVIDA CONSOLIDADA - DC				
TOTAL DA DÍVIDA CONSOLIDADA - DC (I)	**0,00**	**0,00**	**0,00**	**0,00**
DEDUÇÕES				
Ativo Disponível	132.244.039,55	182.255.840,79	199.499.484,57	0,00
Haveres Financeiros	0,00	0,00	355,56	0,00
(-) Restos a Pagar Processados	910.912,08	178.497,70	198.230,60	0,00
TOTAL DEDUÇÕES (II)	**131.333.127,47**	**182.077.343,09**	**199.301.609,53**	**0,00**
OUTROS VALORES NÃO INTEGRANTES DA DC				
Depósitos	469.196,46	474.948,57	481.877,91	0,00
Restos a Pagar não Processados de Exercícios Anteriores	42.916.718,96	25.638.399,04	7.481.784,81	0,00
TOTAL OUTROS VALORES NÃO INTEGRANTES	**43.385.915,42**	**26.113.347,61**	**7.963.662,72**	**0,00**
DÍVIDA CONSOLIDADA LÍQUIDA (DCL) (III = I - II)	**-131.333.127,47**	**-182.077.343,09**	**-199.301.609,53**	**0,00**
RECEITA CORRENTE LÍQUIDA - RCL (IV)	**391.126.071,48**	**418.697.432,14**	**459.480.009,07**	**0,00**
Percentual da DC sobre a RCL (I / IV)	**0,0000%**	**0,0000%**	**0,0000%**	**0,0000%**
Percentual da DCL sobre a RCL (III / IV)	**-33,5782%**	**-43,4866%**	**-43,3755%**	**0,0000%**
PERC. LIMITE DEFINIDO POR RES. DO SENADO	**120,0000%**	**120,0000%**	**120,0000%**	**120,0000%**

Município de Louveira – Estado de São Paulo | Instituído conforme Decreto Municipal nº 5.194, de 13 de Março de 2019
www.louveira.sp.gov.br | www.imprensaoficialmunicipal.com.br/louveira
Diário Oficial assinado digitalmente conforme MP nº 2.200-2, de 2001, garantindo autenticidade, validade jurídica e integridade.

Louveira - Prefeitura Municipal
Demonstrativo Da Dívida Consolidada Líquida - Regime de Previdência

Período 2º Quadrimestre de 2021

LRF, art. 55, inciso I, alínea "b"

Valores Expressos em R$

ESPECIFICAÇÃO	SALDO EXERCÍCIO ANTERIOR	SALDO DO EXERCÍCIO DE 2021		
		Até o 1.º Quadrimestre	Até o 2.º Quadrimestre	Até o 3.º Quadrimestre
DÍVIDA CONSOLIDADA PREVIDENCIÁRIA - DC (I)	**331.945.676,81**	**331.945.676,81**	**331.945.676,81**	**0,00**
Passivo Atuarial	331.945.676,81	331.945.676,81	331.945.676,81	0,00
Outras Dívidas	0,00	0,00	0,00	0,00
DEDUÇÕES (II)[1]	**345.557.782,63**	**347.975.583,34**	**352.812.222,24**	**0,00**
Haveres Financeiros	345.557.782,63	347.975.583,34	352.812.222,24	0,00
OUTROS VALORES NÃO INTEGRANTES DA DC	**0,00**	**0,00**	**0,00**	**0,00**
Precatórios anteriores/posteriores a 5.5.2000	0,00	0,00	0,00	0,00
Insuficiência Financeira	0,00	0,00	0,00	
Depósitos	0,00	0,00	0,00	0,00
Restos a Pagar não Processados de Exercícios Anteriores	0,00	0,00	0,00	0,00
Antecipação de Receita Orçamentária - ARO	0,00	0,00	0,00	0,00
DÍVIDA CONSOLIDADA LÍQUIDA (DCL) (III = I - II)	**-13.612.105,82**	**-16.029.906,53**	**-20.866.545,43**	**0,00**

[1] Se o saldo apurado for negativo, ou seja, se o total do Ativo Disponível mais os Haveres Financeiros for menor que Restos a Pagar Processados, não deverá ser informado nessa linha, mas sim na linha da "Insuficiência Financeira", das Obrigações não integrantes da Dívida Consolidada – DC. Assim quando o cálculo de DEDUÇÕES (II) for negativo, colocar um '-' (traço) nessa linha.

Município de Louveira – Estado de São Paulo | Instituído conforme Decreto Municipal nº 5.194, de 13 de Março de 2019
www.louveira.sp.gov.br | www.imprensaoficialmunicipal.com.br/louveira
Diário Oficial assinado digitalmente conforme MP nº 2.200-2, de 2001, garantindo autenticidade, validade jurídica e integridade.

Louveira - Prefeitura Municipal
Evolução da Despesa Líquida de Pessoal nos Últimos Doze Meses

Período de Janeiro a Agosto de 2021

Despesas com Pessoal	SET / 2020	OUT / 2020	NOV / 2020	DEZ / 2020	JAN / 2021	FEV / 2021	MAR / 2021	ABR / 2021	MAI / 2021	JUN / 2021	JUL / 2021	AGO / 2021	Total
Vencimentos e Vantagens Fixas - Pessoal Ativo	9.039.633,25	8.701.610,77	8.738.031,60	18.158.949,76	8.397.652,66	8.478.351,14	8.563.757,06	8.607.900,61	8.503.061,60	10.307.205,05	8.484.907,83	8.511.554,60	114.492.615,93
Contratação Temporária	0,00	0,00	0,00	0,00	0,00	0,00	0,00	0,00	0,00	0,00	0,00	0,00	0,00
Terceirização de Mão-de-Obra (art.18, pár.1º da L.R.F.)	0,00	0,00	0,00	0,00	0,00	0,00	0,00	0,00	0,00	0,00	0,00	0,00	0,00
Remuneração de Agentes Políticos	259.950,00	262.500,00	242.100,00	252.300,00	266.776,69	282.900,00	282.900,00	282.900,00	282.900,00	282.900,00	282.900,00	282.900,00	3.263.926,69
Encargos Sociais	1.543.351,58	1.515.432,46	1.504.158,31	3.098.215,05	1.379.077,70	1.442.778,76	1.458.719,68	1.453.683,63	1.468.697,98	1.464.746,31	1.462.762,68	1.446.339,19	19.237.963,33
Inativos, Pensionistas e Outros Benefícios Previdênciários	1.354.606,39	1.410.456,27	1.431.717,95	2.709.292,74	1.453.422,11	1.483.534,06	1.488.999,35	1.497.481,45	1.527.285,55	1.580.252,59	1.551.667,17	1.595.397,08	19.084.112,71
Outros Benefícios Assistênciais	0,00	0,00	0,00	0,00	0,00	0,00	0,00	0,00	0,00	0,00	0,00	0,00	0,00
Outras Despesas e Obrigações (variáveis, etc)	129.381,25	121.330,00	151.505,01	161.785,85	144.527,37	133.624,91	177.048,45	306.284,73	442.612,81	466.372,94	532.426,15	588.117,20	3.355.016,67
Despesas de Exerc.Anteriores	0,00	0,00	0,00	0,00	0,00	0,00	0,00	0,00	0,00	0,00	0,00	0,00	0,00
Sentenças Judiciais	2.946,08	8.687,02	10.570,43	0,00	5.348,92	0,00	21.255,04	481.589,89	10.098,10	373.769,38	6.721,95	4.328,75	925.315,56
Indenizações e Restituições Trabalhistas	0,00	0,00	0,00	0,00	0,00	0,00	0,00	0,00	0,00	0,00	0,00	0,00	0,00
Total de Despesas com Pessoal	**12.329.868,55**	**12.020.016,52**	**12.078.083,30**	**24.380.543,40**	**11.646.805,45**	**11.821.188,87**	**11.992.679,58**	**12.629.840,31**	**12.234.656,04**	**14.475.246,27**	**12.321.385,78**	**12.428.636,82**	**160.358.950,89**

Deduções	SET / 2020	OUT / 2020	NOV / 2020	DEZ / 2020	JAN / 2021	FEV / 2021	MAR / 2021	ABR / 2021	MAI / 2021	JUN / 2021	JUL / 2021	AGO / 2021	Total
Indenização por demissões	0,00	0,00	0,00	0,00	0,00	0,00	0,00	0,00	0,00	0,00	0,00	0,00	0,00
Incentivo à demissão voluntária	0,00	0,00	0,00	0,00	0,00	0,00	0,00	0,00	0,00	0,00	0,00	0,00	0,00
Decorrentes Decisão Judicial e Exercício Anteriores	2.946,08	8.687,02	10.570,43	0,00	5.348,92	0,00	21.255,04	481.589,89	10.098,10	373.769,38	6.721,95	4.328,75	925.315,56
Desp. com Inativos em Pensio. custeadas com rec. Vinc.	1.354.606,39	1.410.456,27	1.431.717,95	2.709.292,74	1.453.422,11	1.483.534,06	1.488.999,35	1.497.481,45	1.527.285,55	1.580.252,59	1.551.667,17	1.595.397,08	19.084.112,71
Total de Deduções	**1.357.552,47**	**1.419.143,29**	**1.442.288,38**	**2.709.292,74**	**1.458.771,03**	**1.483.534,06**	**1.510.254,39**	**1.979.071,34**	**1.537.383,65**	**1.954.021,97**	**1.558.389,12**	**1.599.725,83**	**20.009.428,27**

Total de Despesas com Pessoal Líquidas	**10.972.316,08**	**10.600.873,23**	**10.635.794,92**	**21.671.250,66**	**10.188.034,42**	**10.337.654,81**	**10.482.425,19**	**10.650.768,97**	**10.697.272,39**	**12.521.224,30**	**10.762.996,66**	**10.828.910,99**	**140.349.522,62**

Município de Louveira – Estado de São Paulo | Instituído conforme Decreto Municipal nº 5.194, de 13 de Março de 2019
www.louveira.sp.gov.br | www.imprensaoficialmunicipal.com.br/louveira
Diário Oficial assinado digitalmente conforme MP nº 2.200-2, de 2001, garantindo autenticidade, validade jurídica e integridade.

Louveira - Prefeitura Municipal
RGF - Relatório Gestão Fiscal

Período de Janeiro a Agosto de 2021

QUADRO COMPARATIVO COM OS LIMITES DA LRF:	R$	%
RECEITA CORRENTE LÍQUIDA - RCL	**459.830.009,07**	**100,0000 %**
Ajustada para Cálculo dos Limites de Endividamento	**459.480.009,07**	**100,0000 %**
Ajustada para Cálculo dos Limites da Despesa com Pessoal	**459.480.009,07**	**100,0000 %**

DESPESAS TOTAIS COM PESSOAL		
Montante	140.349.522,62	30,5453 %
Limite Máximo (art. 20 LRF)	248.119.204,90	54,0000 %
Limite Prudencial 95% (par. único art. 22 LRF)	235.713.244,65	51,3000 %
Excesso a Regularizar	0,00	0,0000 %

DÍVIDA CONSOLIDADA LÍQUIDA		
Saldo Devedor	-199.301.609,53	-43,3755 %
Limite Legal (art.s 3º e 4º Res. 40 Senado)	551.376.010,88	120,0000 %
Excesso a Regularizar	0,00	0,0000 %

CONCESSÕES DE GARANTIAS		
Montante	0,00	0,0000 %
Limite Legal (art. 9º Res. 43 Senado)	101.085.602,00	22,0000 %
Excesso a Regularizar	0,00	0,0000 %

OPERAÇÕES DE CRÉDITO (exceto ARO)		
Realizadas no Período	0,00	0,0000 %
Limite Legal (inc. I art. 7º Res. 43 Senado)	73.516.801,45	16,0000 %
Excesso a Regularizar	0,00	0,0000 %

ANTECIPAÇÃO DE RECEITAS ORÇAMENTÁRIAS		
Saldo Devedor	0,00	0,0000 %
Limite Legal (art. 10 Res. 43 Senado)	32.188.100,63	7,0000 %
Excesso a Regularizar	0,00	0,0000 %

Emitido em 23/09/2021 13:18:29 - Por: Luzinete Dias de Carvalho
Página 1 de 2

CONFIATTA Sistemas e Tecnologia

siconfi Sistema de Informações Contábeis e Fiscais do Setor Público Brasileiro
TESOURONACIONAL

Relatório de Gestão Fiscal
Prefeitura Municipal de Louveira - SP (Poder Executivo)
Orçamentos Fiscal e da Seguridade Social
CNPJ:
Exercício: 2021
Período de referência: 2º quadrimestre

RGF-Anexo 01 | Tabela 1.0 - Demonstrativo da Despesa com Pessoal

Despesa com Pessoal	Despesa Executada com Pessoal													
	DESPESAS EXECUTADAS (Últimos 12 Meses)													
	LIQUIDADAS													INSCRITAS EM RESTOS A PAGAR NÃO PROCESSADOS (b)
	<MR-11>	<MR-10>	<MR-9>	<MR-8>	<MR-7>	<MR-6>	<MR-5>	<MR-4>	<MR-3>	<MR-2>	<MR-1>	<MR>	TOTAL (ÚLTIMOS 12 MESES) (a)	
Despesa com Pessoal (Últimos 12 Meses)	-	-	-	-	-	-	-	-	-	-	-	-	-	-
DESPESA BRUTA COM PESSOAL (I)	12.329.868,55	12.020.016,52	12.078.083,30	24.380.543,40	11.646.805,45	11.821.188,87	11.992.679,58	12.629.840,31	12.234.656,04	14.475.246,27	12.321.385,78	12.428.636,82	160.358.950,89	0,00
Pessoal Ativo	10.975.262,16	10.609.560,25	10.646.365,35	21.671.250,66	10.193.383,34	10.337.654,81	10.503.680,23	11.132.358,86	10.707.370,49	12.894.993,68	10.769.718,61	10.833.239,74	141.274.838,18	0,00
Vencimentos, Vantagens e Outras Despesas Variáveis	9.431.910,58	9.094.127,79	9.142.207,04	18.573.035,61	8.814.305,64	8.894.876,05	9.044.960,55	9.678.675,23	9.238.672,51	11.430.247,37	9.306.955,93	9.386.900,55	122.036.874,85	
Obrigações Patronais	1.543.351,58	1.515.432,46	1.504.158,31	3.098.215,05	1.379.077,70	1.442.778,76	1.458.719,68	1.453.683,63	1.468.697,98	1.464.746,31	1.462.762,68	1.446.339,19	19.237.963,33	
Benefícios Previdenciários	0,00	0,00	0,00	0,00	0,00	0,00	0,00	0,00	0,00	0,00	0,00	0,00	0,00	
Pessoal Inativo e Pensionistas	1.354.606,39	1.410.456,27	1.431.717,95	2.709.292,74	1.453.422,11	1.483.534,06	1.488.999,35	1.497.481,45	1.527.285,55	1.580.252,59	1.551.667,17	1.595.397,08	19.084.112,71	0,00
Aposentadorias, Reserva e Reformas	1.147.843,87	1.203.693,75	1.224.955,43	2.298.367,41	1.246.659,59	1.276.771,54	1.282.236,83	1.290.970,92	1.323.042,86	1.375.100,61	1.347.424,48	1.369.595,33	16.386.662,62	
Pensões	206.762,52	206.762,52	206.762,52	410.925,33	206.762,52	206.762,52	206.762,52	206.510,53	204.242,69	205.151,98	204.242,69	225.801,75	2.697.450,09	
Outros Benefícios Previdenciários	0,00	0,00	0,00	0,00	0,00	0,00	0,00	0,00	0,00	0,00	0,00	0,00	0,00	
Outras Despesas de Pessoal decorrentes de Contratos de Terceirização ou de contratação de forma indireta (§ 1º do art. 18 da LRF)	0,00	0,00	0,00	0,00	0,00	0,00	0,00	0,00	0,00	0,00	0,00	0,00	0,00	
Despesa com Pessoal não Executada Orçamentariamente	0,00	0,00	0,00	0,00	0,00	0,00	0,00	0,00	0,00	0,00	0,00	0,00	0,00	
DESPESAS NÃO COMPUTADAS (§ 1º do art. 19 da LRF) (II)	1.357.552,47	1.419.143,29	1.442.288,38	2.709.292,74	1.458.771,03	1.483.534,06	1.510.254,39	1.979.071,34	1.537.383,65	1.954.021,97	1.558.389,12	1.599.725,83	20.009.428,27	0,00
Indenizações por Demissão e Incentivos à Demissão Voluntária	0,00	0,00	0,00	0,00	0,00	0,00	0,00	0,00	0,00	0,00	0,00	0,00	0,00	
Decorrentes de Decisão Judicial de Período Anterior ao da Apuração	2.946,08	8.687,02	10.570,43	0,00	5.348,92	0,00	21.255,04	481.589,89	10.098,10	373.769,38	6.721,95	4.328,75	925.315,56	
Despesas de Exercícios Anteriores de Período Anterior ao da Apuração	0,00	0,00	0,00	0,00	0,00	0,00	0,00	0,00	0,00	0,00	0,00	0,00	0,00	
Inativos e Pensionistas com Recursos Vinculados	1.354.606,39	1.410.456,27	1.431.717,95	2.709.292,74	1.453.422,11	1.483.534,06	1.488.999,35	1.497.481,45	1.527.285,55	1.580.252,59	1.551.667,17	1.595.397,08	19.084.112,71	
DESPESA LÍQUIDA COM PESSOAL (III) = (I - II)	10.972.316,08	10.600.873,23	10.635.794,92	21.671.250,66	10.188.034,42	10.337.654,81	10.482.425,19	10.650.768,97	10.697.272,39	12.521.224,30	10.762.996,66	10.828.910,99	140.349.522,62	0,00

Município de Louveira – Estado de São Paulo | Instituído conforme Decreto Municipal nº 5.194, de 13 de Março de 2019
www.louveira.sp.gov.br | www.imprensaoficialmunicipal.com.br/louveira
Diário Oficial assinado digitalmente conforme MP nº 2.200-2, de 2001, garantindo autenticidade, validade jurídica e integridade.

siconfi Sistema de Informações Contábeis e Fiscais do Setor Público Brasileiro
TESOURONACIONAL

Relatório de Gestão Fiscal
Prefeitura Municipal de Louveira - SP (Poder Executivo)
Orçamentos Fiscal e da Seguridade Social
CNPJ:
Exercício: 2021
Período de referência: 2º quadrimestre

RGF-Anexo 01 I Tabela 1.0 - Demonstrativo da Despesa com Pessoal

DTP e Apuração do Cumprimento do Limite Legal	DTP e Apuração do Cumprimento do Limite Legal	
	Valor	% sobre a RCL Ajustada
DTP e Apuração do Cumprimento do Limite Legal	-	-
RECEITA CORRENTE LIQUIDA - RCL (IV)	459.830.009,07	
(-) Transferências Obrigatórias da União relativas às Emendas Individuais (art. 166-A, §1º, da CF) (V)	350.000,00	
(-) Transferências Obrigatórias da União relativas às Emendas de Bancada (art. 166, § 16, da CF) (VI)	0,00	
= RECEITA CORRENTE LÍQUIDA AJUSTADA PARA CÁLCULO DOS LIMITES DA DESPESA COM PESSOAL (VII) = (IV - V - VI)	459.480.009,07	
DESPESA TOTAL COM PESSOAL - DTP (VIII) = (IIIa + IIIb)	140.349.522,62	30,55
LIMITE MÁXIMO (IX) (incisos I, II e III, art. 20 da LRF)	248.119.204,90	54,00
LIMITE PRUDENCIAL (X) = (0,95 x IX) (parágrafo único do art. 22 da LRF)	235.713.244,66	51,30
LIMITE DE ALERTA (XI) = (0,90 x IX) (inciso II do §1º do art. 59 da LRF)	223.307.284,41	48,60

RGF-Anexo 01 I Tabela 1.0 - Demonstrativo da Despesa com Pessoal

Notas Explicativas	Valores
	31/08/2021
Notas Explicativas	-
Notas Explicativas	

siconfi Sistema de Informações Contábeis e Fiscais do Setor Público Brasileiro
TESOURONACIONAL

Relatório de Gestão Fiscal
Prefeitura Municipal de Louveira - SP (Poder Executivo)
Orçamentos Fiscal e da Seguridade Social
CNPJ:
Exercício: 2021
Período de referência: 2º quadrimestre

RGF-Anexo 01 | Tabela 1.2 - Trajetória de Retorno ao Limite da Despesa Total com Pessoal

Trajetória de Retorno ao Limite da Despesa Total com Pessoal	Apuração da Trajetória de Retorno ao Limite da DTP								
	Exercício de Descumprimento do Limite			Exercício do Primeiro Período Seguinte			Exercício do Segundo Período Seguinte		
	No Quadrimestre/Semestre			Primeiro Período Seguinte			Segundo Período Seguinte		
	Limite Máximo (a)	% DTP (b)	% Excedente (c) = (b-a)	Redutor Mínimo de 1/3 do Excedente (d) = (1/3*c)	Limite (e) = (b-d)	% DTP (f)	Redutor Residual (g) = (f-a)	Limite (h) = (a)	% DTP (i)
Trajetória de Retorno ao Limite da Despesa Total com Pessoal	-	-	-	-	-	-	-	-	-
Percentual Trajetória de Retorno ao Limite da Despesa Total com Pessoal									

Município de Louveira – Estado de São Paulo | Instituído conforme Decreto Municipal nº 5.194, de 13 de Março de 2019
www.louveira.sp.gov.br | www.imprensaoficialmunicipal.com.br/louveira
Diário Oficial assinado digitalmente conforme MP nº 2.200-2, de 2001, garantindo autenticidade, validade jurídica e integridade.

siconfi Sistema de Informações Contábeis e Fiscais do Setor Público Brasileiro
TESOURONACIONAL

Relatório de Gestão Fiscal
Prefeitura Municipal de Louveira - SP (Poder Executivo)
Orçamentos Fiscal e da Seguridade Social
CNPJ:
Exercício: 2021
Período de referência: 2º quadrimestre

RGF-Anexo 01 | Tabela 1.2 - Trajetória de Retorno ao Limite da Despesa Total com Pessoal

Notas Explicativas	Valores
	31/08/2021
Notas Explicativas	-
Identificação do Quadrimestre em que Excedeu o Limite e dos Períodos de Retorno	
Notas Explicativas	

RGF-Anexo 01 | Tabela 1.2 - Trajetória de Retorno ao Limite da Despesa Total com Pessoal

Notas Explicativas	Valores
	31/08/2021
Notas Explicativas	-
Identificação do Quadrimestre em que Excedeu o Limite e dos Períodos de Retorno	
Notas Explicativas	

RGF-Anexo 01 | Tabela 1.4 - Demonstrativo da Despesa com Pessoal - Ente Consorciado

Notas Explicativas	Valores
	31/08/2021
Notas Explicativas	-
Notas Explicativas	

siconfi Sistema de Informações Contábeis e Fiscais do Setor Público Brasileiro
TesouroNacional

Relatório de Gestão Fiscal
Prefeitura Municipal de Louveira - SP (Poder Executivo)
Orçamentos Fiscal e da Seguridade Social
CNPJ:
Exercício: 2021
Período de referência: 2º quadrimestre

RGF-Anexo 02 | Tabela 2.0 - Demonstrativo da Dívida Consolidada Líquida - Estados, DF e Municípios

Tabela 2.0 - Demonstrativo da Dívida Consolidada Líquida	Cálculo da Dívida Consolidada Líquida			
	SALDO DO EXERCÍCIO ANTERIOR	SALDO DO EXERCÍCIO DE 2021		
		Até o 1º Quadrimestre	Até o 2º Quadrimestre	Até o 3º Quadrimestre
Dívida Consolidada	-	-	-	-
DÍVIDA CONSOLIDADA - DC (I)	0,00	0,00	0,00	0,00
Dívida Mobiliária	0,00	0,00	0,00	0,00
Dívida Contratual	0,00	0,00	0,00	0,00
Empréstimos	0,00	0,00	0,00	0,00
Internos	0,00	0,00	0,00	0,00
Externos	0,00	0,00	0,00	0,00
Reestruturação da Dívida de Estados e Municípios	0,00	0,00	0,00	0,00
Financiamentos	0,00	0,00	0,00	0,00
Internos	0,00	0,00	0,00	0,00
Externos	0,00	0,00	0,00	0,00
Parcelamento e Renegociação de Dívidas	0,00	0,00	0,00	0,00
De Tributos	0,00	0,00	0,00	0,00
De Contribuições Previdenciárias	0,00	0,00	0,00	0,00
De Demais Contribuições Sociais	0,00	0,00	0,00	0,00
Do FGTS	0,00	0,00	0,00	0,00
Com Instituição Não Financeira	0,00	0,00	0,00	0,00
Demais Dívidas Contratuais	0,00	0,00	0,00	0,00
Precatórios Posteriores a 05/05/2000 (inclusive) Vencidos e Não Pagos	0,00	0,00	0,00	0,00
Outras Dívidas	0,00	0,00	0,00	0,00
DEDUÇÕES (II)	131.333.127,47	182.077.343,09	199.301.609,53	0,00
Disponibilidade de Caixa	131.333.127,47	182.077.343,09	199.301.253,97	0,00
Disponibilidade de Caixa Bruta	132.244.039,55	182.255.840,79	199.499.484,57	0,00
(-) Restos a Pagar Processados	910.912,08	178.497,70	198.230,60	0,00
Demais Haveres Financeiros	0,00	0,00	355,56	0,00
DÍVIDA CONSOLIDADA LÍQUIDA (DCL) (III) = (I - II)	-131.333.127,47	-182.077.343,09	-199.301.609,53	0,00
RECEITA CORRENTE LÍQUIDA - RCL (IV)	391.476.071,48	419.047.437,14	459.830.009,07	0,00
(-) Transferências Obrigatórias da União Relativas às Emendas Individuais (art. 166-A, § 1º, da CF) (V)	350.000,00	350.000,00	350.000,00	0,00
= RECEITA CORRENTE LÍQUIDA AJUSTADA PARA CÁLCULO DOS LIMITES DE ENDIVIDAMENTO (VI) = (IV - V)	391.126.071,48	418.697.437,14	459.480.009,07	0,00
% da DC sobre a RCL AJUSTADA (I/VI)	0,00	0,00	0,00	0,00
% da DCL sobre a RCL AJUSTADA (III/VI)	-33,58	-43,49	-43,38	0,00
LIMITE DEFINIDO POR RESOLUÇÃO DO SENADO FEDERAL	469.351.285,78	502.436.918,57	551.376.010,88	0,00
LIMITE DE ALERTA (inciso III do § 1º do art. 59 da LRF)	422.416.157,20	452.193.226,71	496.238.409,79	0,00
Outros Valores Não Integrantes da DC	-	-	-	-
Precatórios Anteriores a 05/05/2000	0,00	0,00	0,00	0,00
Precatórios Posteriores a 05/05/2000 (Não incluídos na DC)	0,00	0,00	0,00	0,00
Passivo Atuarial	0,00	0,00	0,00	0,00
Insuficiência Financeira	0,00	0,00	0,00	0,00
Depósitos e Consignações Sem Contrapartida	469.196,46	474.948,57	481.877,91	0,00
RP Não-Processados	42.916.718,96	25.638.399,04	7.481.784,81	0,00
Antecipações de Receita Orçamentária - ARO	0,00	0,00	0,00	0,00

Documento gerado em 28/09/2021 15:50:20 Página 5 de 12

siconfi Sistema de Informações Contábeis e Fiscais do Setor Público Brasileiro
TESOURONACIONAL

Relatório de Gestão Fiscal
Prefeitura Municipal de Louveira - SP (Poder Executivo)
Orçamentos Fiscal e da Seguridade Social
CNPJ:
Exercício: 2021
Período de referência: 2º quadrimestre

Tabela 2.0 - Demonstrativo da Dívida Consolidada Líquida	Cálculo da Dívida Consolidada Líquida			
	SALDO DO EXERCÍCIO ANTERIOR	SALDO DO EXERCÍCIO DE 2021		
		Até o 1º Quadrimestre	Até o 2º Quadrimestre	Até o 3º Quadrimestre
Dívida Contratual de PPP	0,00	0,00	0,00	0,00
Apropriação de Depósitos Judiciais	0,00	0,00	0,00	0,00

Município de Louveira – Estado de São Paulo | Instituído conforme Decreto Municipal nº 5.194, de 13 de Março de 2019
www.louveira.sp.gov.br | www.imprensaoficialmunicipal.com.br/louveira
Diário Oficial assinado digitalmente conforme MP nº 2.200-2, de 2001, garantindo autenticidade, validade jurídica e integridade.

siconfi Sistema de Informações Contábeis e Fiscais do Setor Público Brasileiro
TESOURONACIONAL

Relatório de Gestão Fiscal
Prefeitura Municipal de Louveira - SP (Poder Executivo)
Orçamentos Fiscal e da Seguridade Social
CNPJ:
Exercício: 2021
Período de referência: 2º quadrimestre

RGF-Anexo 02 I Tabela 2.0 - Demonstrativo da Dívida Consolidada Líquida - Estados, DF e Municípios

Notas Explicativas	Valores
	31/08/2021
Notas Explicativas	-
Notas Explicativas	

siconfi Sistema de Informações Contábeis e Fiscais do Setor Público Brasileiro
TESOURONACIONAL

Relatório de Gestão Fiscal
Prefeitura Municipal de Louveira - SP (Poder Executivo)
Orçamentos Fiscal e da Seguridade Social
CNPJ:
Exercício: 2021
Período de referência: 2º quadrimestre

RGF-Anexo 02 | Tabela 2.1 - Trajetória de Retorno ao Limite da Dívida Consolidada Líquida - Estados, DF e Municípios

Tabela 2.1 - Trajetória de Retorno ao Limite da Dívida Consolidada Líquida	Trajetória de Retorno ao Limite da Dívida Consolidada Líquida											
	Exercício em que Excedeu o Limite			Exercício do primeiro período seguinte			Exercício do segundo período seguinte			Exercício do terceiro período seguinte		
	Quadrimestre em que Excedeu o Limite			Primeiro período seguinte			Segundo período seguinte			Terceiro período seguinte		
	Limite Máximo (a)	% DCL (b)	% Excedente (c) = (b-a)	Redutor mínimo de 25% do Excedente (d) = (0,25*c)	Limite (e) = (b-d)	% DCL (f)	Redutor Residual (g) = (f-a)	Limite (h) = (e)	% DCL (i)	Redutor Residual (j) = (i-a)	Limite (k) = (a)	% DCL (l)
Trajetória de Retorno ao Limite da Dívida Consolidada Líquida	-	-	-	-	-	-	-	-	-	-	-	-
Valores Percentuais												

siconfi Sistema de Informações Contábeis e Fiscais do Setor Público Brasileiro — TesouroNacional	**Relatório de Gestão Fiscal**
	Prefeitura Municipal de Louveira - SP (Poder Executivo)
	Orçamentos Fiscal e da Seguridade Social
	CNPJ:
	Exercício: 2021
	Período de referência: 2º quadrimestre

RGF-Anexo 02 | Tabela 2.1 - Trajetória de Retorno ao Limite da Dívida Consolidada Líquida - Estados, DF e Municípios

Notas Explicativas	Valores
	31/08/2021
Notas Explicativas	-
Notas Explicativas	
Identificação do Quadrimestre em que Excedeu o Limite e dos Períodos de Retorno	

siconfi Sistema de Informações Contábeis e Fiscais do Setor Público Brasileiro
TESOURONACIONAL

Relatório de Gestão Fiscal
Prefeitura Municipal de Louveira - SP (Poder Executivo)
Orçamentos Fiscal e da Seguridade Social
CNPJ:
Exercício: 2021
Período de referência: 2º quadrimestre

RGF-Anexo 03 | Tabela 3.0 - Demonstrativo das Garantias e Contragarantias de Valores

Garantias Concedidas e Contragarantias Recebidas	Saldos das Garantias Concedidas e Contragarantias Recebidas			
	SALDO DO EXERCÍCIO ANTERIOR	SALDO DO EXERCÍCIO DE 2021		
		Até o 1º Quadrimestre	Até o 2º Quadrimestre	Até o 3º Quadrimestre
Garantias Concedidas	-	-	-	-
Garantias Concedidas	-	-	-	-
AOS ESTADOS (I)	0,00	0,00	0,00	0,00
Em Operações de Crédito Externas				
Em Operações de Crédito Internas				
AOS MUNICÍPIOS (II)	0,00	0,00	0,00	0,00
Em Operações de Crédito Externas				
Em Operações de Crédito Internas				
ÀS ENTIDADES CONTROLADAS (III)	0,00	0,00	0,00	0,00
Em Operações de Crédito Externas				
Em Operações de Crédito Internas				
POR MEIO DE FUNDOS E PROGRAMAS (IV)				
TOTAL GARANTIAS CONCEDIDAS (V) = (I + II + III + IV)	0,00	0,00	0,00	0,00
RECEITA CORRENTE LÍQUIDA - RCL (VI)	391.476.071,48	419.047.432,14	459.830.009,07	
(-) Transferências Obrigatórias da União relativas às Emendas Individuais (art. 166-A, § 1º, da CF) (VII)	350.000,00	350.000,00	350.000,00	
= RECEITA CORRENTE LÍQUIDA AJUSTADA PARA CÁLCULO DOS LIMITES DE ENDIVIDAMENTO (VIII) = (VI - VII)	391.126.071,48	418.697.432,14	459.480.009,07	0,00
% do TOTAL DAS GARANTIAS sobre a RCL AJUSTADA (V/VIII)				
LIMITE DEFINIDO POR RESOLUÇÃO DO SENADO FEDERAL	86.047.735,73	92.113.435,07	101.085.602,00	
LIMITE DE ALERTA (inciso III § 1º do art. 59 da LRF)	77.442.962,16	82.902.091,56	90.977.041,80	
Contragarantias Recebidas	-	-	-	-
Contragarantias Recebidas	-	-	-	-
DOS ESTADOS (IX)	0,00	0,00	0,00	0,00
Em Garantia às Operações de Crédito Externas				
Em Garantia às Operações de Crédito Internas				
DOS MUNICÍPIOS (X)	0,00	0,00	0,00	0,00
Em Garantia às Operações de Crédito Externas				
Em Garantia às Operações de Crédito Internas				
DAS ENTIDADES CONTROLADAS (XI)	0,00	0,00	0,00	0,00
Em Garantia às Operações de Crédito Externas				
Em Garantia às Operações de Crédito Internas				
EM GARANTIAS POR MEIO DE FUNDOS E PROGRAMAS (XII)				
TOTAL CONTRAGARANTIAS RECEBIDAS (XIII) = (IX + X + XI + XII)	0,00	0,00	0,00	0,00

Município de Louveira – Estado de São Paulo | Instituído conforme Decreto Municipal nº 5.194, de 13 de Março de 2019
www.louveira.sp.gov.br | www.imprensaoficialmunicipal.com.br/louveira
Diário Oficial assinado digitalmente conforme MP nº 2.200-2, de 2001, garantindo autenticidade, validade jurídica e integridade.

siconfi Sistema de Informações Contábeis e Fiscais do Setor Público Brasileiro
TESOURONACIONAL

Relatório de Gestão Fiscal
Prefeitura Municipal de Louveira - SP (Poder Executivo)
Orçamentos Fiscal e da Seguridade Social
CNPJ:
Exercício: 2021
Período de referência: 2º quadrimestre

RGF-Anexo 03 I Tabela 3.0 - Demonstrativo das Garantias e Contragarantias de Valores

Notas Explicativas	Valores
	31/08/2021
Notas Explicativas	-
Notas Explicativas	

RGF-Anexo 04 I Tabela 4.0 - Demonstrativo das Operações de Crédito - Estados, DF e Municípios

Operações de Crédito	Valor Realizado no Período	
	VALOR REALIZADO	
	No Quadrimestre de Referência	Até o Quadrimestre de Referência (a)
Operações de Crédito	-	-
Mobiliária	0,00	0,00
Interna	0,00	0,00
Externa	0,00	0,00
Contratual	0,00	0,00
Interna	0,00	0,00
Empréstimos	0,00	0,00
Aquisição Financiada de Bens e Arrendamento Mercantil Financeiro	0,00	0,00
Antecipação de Receita pela Venda a Termo de Bens e Serviços	0,00	0,00
Assunção Reconhecimento e Confissão de Dívidas (LRF, art. 29, § 1º)	0,00	0,00
Operações de Crédito não sujeitas ao limite para fins de contratação (I)	0,00	0,00
Externa	0,00	0,00
Empréstimos	0,00	0,00
Aquisição Financiada de Bens e Arrendamento Mercantil Financeiro	0,00	0,00
Antecipações de Receitas pela Venda a Termo de Bens e Serviços	0,00	0,00
Assunção, Reconhecimento e Confissão de Dívidas (LRF, art. 29, § 1º)	0,00	0,00
Operações de crédito não sujeitas ao limite para fins de contratação (II)	0,00	0,00
TOTAL (III)	0,00	0,00

RGF-Anexo 04 I Tabela 4.0 - Demonstrativo das Operações de Crédito - Estados, DF e Municípios

Apuração do Cumprimento dos Limites	Apuração do Cumprimento dos Limites	
	VALOR	% SOBRE A RCL AJUSTADA
Apuração do Cumprimento dos Limites	-	-
RECEITA CORRENTE LÍQUIDA - RCL (IV)	459.830.009,07	
(-) Transferências Obrigatórias da União relativas às Emendas Individuais (art. 166-A, § 1º, da CF) (V)	350.000,00	
= RECEITA CORRENTE LÍQUIDA AJUSTADA PARA CÁLCULO DOS LIMITES DE ENDIVIDAMENTO (VI) = (IV - V)	459.480.009,07	
OPERAÇÕES VEDADAS (VII)	0,00	0,00
TOTAL CONSIDERADO PARA FINS DA APURAÇÃO DO CUMPRIMENTO DO LIMITE (VIII) = (IIIa + VII - Ia - IIa)	0,00	0,00
LIMITE GERAL DEFINIDO POR RESOLUÇÃO DO SENADO FEDERAL PARA AS OPERAÇÕES DE CRÉDITO INTERNAS E EXTERNAS	73.516.801,45	16,00
LIMITE DE ALERTA (inciso III do § 1º do art. 59 da LRF)	66.165.121,31	14,40
OPERAÇÕES DE CRÉDITO POR ANTECIPAÇÃO DA RECEITA ORÇAMENTÁRIA	0,00	0,00
LIMITE DEFINIDO POR RESOLUÇÃO DO SENADO FEDERAL PARA AS OPERAÇÕES DE CRÉDITO POR ANTECIPAÇÃO DA RECEITA ORÇAMENTÁRIA	32.163.600,63	7,00

RGF-Anexo 04 I Tabela 4.0 - Demonstrativo das Operações de Crédito - Estados, DF e Municípios

Outras Operações Que Integram a Dívida Consolidada	Valor Realizado no Período	
	VALOR REALIZADO	
	No Quadrimestre de Referência	Até o Quadrimestre de Referência (a)
Outras Operações Que Integram a Dívida Consolidada	-	-
Parcelamentos de Dívidas	0,00	0,00
Tributos	0,00	0,00
Contribuições Previdenciárias	0,00	0,00
FGTS	0,00	0,00
Operações de Reestruturação e Recomposição do Principal de Dívidas	0,00	0,00

RGF-Anexo 04 I Tabela 4.0 - Demonstrativo das Operações de Crédito - Estados, DF e Municípios

Notas Explicativas	Valores
	31/08/2021
Notas Explicativas	-
Notas Explicativas	

RGF-Anexo 06 I Tabela 6.0 - Demonstrativo Simplificado do Relatório de Gestão Fiscal

Receita Corrente Líquida	Valor Até o Quadrimestre
	Valor Até o Quadrimestre
Receita Corrente Líquida	-
Receita Corrente Líquida	459.830.009,07
Receita Corrente Líquida Ajustada para Cálculo dos Limites de Endividamento	459.480.009,07
Receita Corrente Líquida Ajustada para Cálculo dos Limites da Despesa com Pessoal	459.480.009,07

siconfi Sistema de Informações Contábeis e Fiscais do Setor Público Brasileiro
TESOURONACIONAL

Relatório de Gestão Fiscal
Prefeitura Municipal de Louveira - SP (Poder Executivo)
Orçamentos Fiscal e da Seguridade Social
CNPJ:
Exercício: 2021
Período de referência: 2º quadrimestre

RGF-Anexo 06 | Tabela 6.0 - Demonstrativo Simplificado do Relatório de Gestão Fiscal

Despesa com Pessoal	Valor Realizado no Período	
	VALOR	% SOBRE A RCL AJUSTADA
Despesa com Pessoal	-	-
Despesa Total com Pessoal - DTP	140.349.522,62	30,55
Limite Máximo (incisos I, II e III art. 20 da LRF) - <%>	248.119.204,90	54,00
Limite Prudencial (parágrafo único art. 22 da LRF) - <%>	235.713.244,65	51,30
Limite de Alerta (inciso II do §1º do art. 59 da LRF) - <%>	223.307.284,41	48,60

RGF-Anexo 06 | Tabela 6.0 - Demonstrativo Simplificado do Relatório de Gestão Fiscal

Dívida Consolidada	Comparativo do Saldo da Dívida	
	VALOR	% SOBRE A RCL AJUSTADA
Dívida Consolidada	-	-
Dívida Consolidada Líquida	-199.301.609,53	-43,38
Limite Definido por Resolução do Senado Federal	551.376.010,88	120,00

RGF-Anexo 06 | Tabela 6.0 - Demonstrativo Simplificado do Relatório de Gestão Fiscal

Garantias de Valores	Comparativo do Saldo de Garantia	
	VALOR	% SOBRE A RCL AJUSTADA
Garantias de Valores	-	-
Total das Garantias Concedidas	0,00	0,00
Limite Definido por Resolução do Senado Federal	0,00	0,00

RGF-Anexo 06 | Tabela 6.0 - Demonstrativo Simplificado do Relatório de Gestão Fiscal

Operações de Crédito	Valor Realizado no Período	
	VALOR	% SOBRE A RCL AJUSTADA
Operações de Crédito	-	-
Operações de Crédito Internas e Externas	0,00	0,00
Limite Definido pelo Senado Federal para Operações de Crédito Externas e Internas	73.516.801,45	16,00
Operações de Crédito por Antecipação da Receita	0,00	0,00
Limite Definido pelo Senado Federal para Operações de Crédito por Antecipação da Receita	32.163.600,63	7,00

RGF-Anexo 06 | Tabela 6.0 - Demonstrativo Simplificado do Relatório de Gestão Fiscal

Restos a Pagar	Restos a Pagar e Disponibilidade de Caixa	
	RESTOS A PAGAR EMPENHADOS E NÃO LIQUIDADOS DO EXERCÍCIO	DISPONIBILIDADE DE CAIXA LÍQUIDA (APÓS A INSCRIÇÃO EM RESTOS A PAGAR NÃO PROCESSADOS DO EXERCÍCIO)
Restos a Pagar	-	-
Valor Total	0,00	0,00

RGF-Anexo 06 | Tabela 6.0 - Demonstrativo Simplificado do Relatório de Gestão Fiscal

Notas Explicativas	Valores
	31/08/2021
Notas Explicativas	-
Notas Explicativas	

Lista de Assinaturas

Assinatura: 1
Digitally signed by CLAUDIO APARECIDO DE ALVARENGA:03223271643 Date: 2021.09.28 15:51:05 BRT Perfil: Contador Responsável Instituição: Prefeitura Municipal de Louveira - SP
Assinatura: 2
Digitally signed by ESTANISLAU STECK:05263251866 Date: 2021.09.28 15:55:33 BRT Perfil: Titular do Poder Executivo Instituição: Prefeitura Municipal de Louveira - SP
Assinatura: 3
Assinatura: 4
Assinatura: 5
Assinatura: 6

As assinaturas digitais podem ser verificadas no arquivo PDF.

Relatório Resumido da Execução Orçamentária

siconfi Sistema de Informações Contábeis e Fiscais do Setor Público Brasileiro
TESOURONACIONAL

Relatório Resumido de Execução Orçamentária
Prefeitura Municipal de Louveira - SP (Poder Executivo)
Orçamentos Fiscal e da Seguridade Social
CNPJ:
Exercício: 2021
Período de referência: 4º bimestre

RREO-Anexo 01 I Tabela 1.0 - Balanço Orçamentário

Receitas Orçamentárias	Estágios da Receita Orçamentária						
	PREVISÃO INICIAL	PREVISÃO ATUALIZADA (a)	RECEITAS REALIZADAS				SALDO (a-c)
			No Bimestre (b)	% (b/a)	Até o Bimestre (c)	% (c/a)	
Receitas Orçamentárias	-	-	-	-	-	-	-
RECEITAS (EXCETO INTRA-ORÇAMENTÁRIAS) (I)	406.774.000,00	406.774.000,00	84.282.857,94	20,72	322.137.938,96	79,19	84.636.061,04
RECEITAS CORRENTES	396.445.195,00	396.445.195,00	83.899.465,19	21,16	319.861.574,69	80,68	76.583.620,31
IMPOSTOS, TAXAS E CONTRIBUIÇÕES DE MELHORIA	65.788.945,00	65.788.945,00	12.555.651,38	19,08	60.082.629,52	91,33	5.706.315,48
Impostos	61.890.945,00	61.890.945,00	12.101.886,32	19,55	56.672.534,27	91,57	5.218.410,73
Taxas	3.897.000,00	3.897.000,00	453.765,06	11,64	3.410.095,25	87,51	486.904,75
Contribuição de Melhoria	1.000,00	1.000,00	0,00	0,00	0,00	0,00	1.000,00
CONTRIBUIÇÕES	11.079.000,00	11.079.000,00	2.001.386,67	18,06	7.059.035,88	63,72	4.019.964,12
Contribuições Sociais	11.079.000,00	11.079.000,00	2.001.386,67	18,06	7.059.035,88	63,72	4.019.964,12
Contribuições Econômicas	0,00	0,00	0,00	0,00	0,00	0,00	0,00
Contribuições para Entidades Privadas de Serviço Social e de Formação Profissional	0,00	0,00	0,00	0,00	0,00	0,00	0,00
Contribuição para o Custeio do Serviço de Iluminação Pública	0,00	0,00	0,00	0,00	0,00	0,00	0,00
RECEITA PATRIMONIAL	4.275.000,00	4.275.000,00	1.313.762,43	30,73	3.221.450,14	75,36	1.053.549,86
Exploração do Patrimônio Imobiliário do Estado	200.000,00	200.000,00	0,00	0,00	0,00	0,00	200.000,00
Valores Mobiliários	4.075.000,00	4.075.000,00	1.313.762,43	32,24	3.221.450,14	79,05	853.549,86
Delegação de Serviços Públicos Mediante Concessão, Permissão, Autorização ou Licença	0,00	0,00	0,00	0,00	0,00	0,00	0,00
Exploração de Recursos Naturais	0,00	0,00	0,00	0,00	0,00	0,00	0,00
Exploração do Patrimônio Intangível	0,00	0,00	0,00	0,00	0,00	0,00	0,00
Cessão de Direitos	0,00	0,00	0,00	0,00	0,00	0,00	0,00
Demais Receitas Patrimoniais	0,00	0,00	0,00	0,00	0,00	0,00	0,00
RECEITA AGROPECUÁRIA	0,00	0,00	0,00	0,00	0,00	0,00	0,00
RECEITA INDUSTRIAL	0,00	0,00	0,00	0,00	0,00	0,00	0,00
RECEITA DE SERVIÇOS	11.791.000,00	11.791.000,00	2.255.068,04	19,13	9.071.751,52	76,94	2.719.248,48
Serviços Administrativos e Comerciais Gerais	11.633.000,00	11.633.000,00	2.255.068,04	19,39	9.071.751,52	77,98	2.561.248,48
Serviços e Atividades Referentes à Navegação e ao Transporte	0,00	0,00	0,00	0,00	0,00	0,00	0,00
Serviços e Atividades Referentes à Saúde	8.000,00	8.000,00	0,00	0,00	0,00	0,00	8.000,00
Serviços e Atividades Financeiras	0,00	0,00	0,00	0,00	0,00	0,00	0,00
Outros Serviços	150.000,00	150.000,00	0,00	0,00	0,00	0,00	150.000,00
TRANSFERÊNCIAS CORRENTES	300.142.250,00	300.142.250,00	65.280.992,45	21,75	238.860.663,31	79,58	61.281.586,69
Transferências da União e de suas Entidades	41.127.000,00	41.127.000,00	9.099.441,16	22,13	32.163.962,40	78,21	8.963.037,60
Transferências dos Estados e do Distrito Federal e de suas Entidades	229.015.250,00	229.015.250,00	49.848.580,39	21,77	181.869.875,78	79,41	47.145.374,22
Transferências dos Municípios e de suas Entidades	0,00	0,00	0,00	0,00	0,00	0,00	0,00
Transferências de Instituições Privadas	0,00	0,00	0,00	0,00	0,00	0,00	0,00
Transferências de Outras Instituições Públicas	30.000.000,00	30.000.000,00	6.332.970,90	21,11	24.826.825,13	82,76	5.173.174,87
Transferências do Exterior	0,00	0,00	0,00	0,00	0,00	0,00	0,00
Transferências de Pessoas Físicas	0,00	0,00	0,00	0,00	0,00	0,00	0,00
Transferências Provenientes de Depósitos Não Identificados	0,00	0,00	0,00	0,00	0,00	0,00	0,00
OUTRAS RECEITAS CORRENTES	3.369.000,00	3.369.000,00	492.604,22	14,62	1.566.044,32	46,48	1.802.955,68
Multas Administrativas, Contratuais e Judiciais	490.000,00	490.000,00	281.480,30	57,44	668.591,97	136,45	-178.591,97
Indenizações, Restituições e Ressarcimentos	10.000,00	10.000,00	109.133,23	1.091,33	560.960,57	5.609,61	-550.960,57
Bens, Direitos e Valores Incorporados ao Patrimônio Público	0,00	0,00	0,00	0,00	0,00	0,00	0,00
Demais Receitas Correntes	2.869.000,00	2.869.000,00	101.990,69	3,55	336.491,78	11,73	2.532.508,22

Município de Louveira – Estado de São Paulo | Instituído conforme Decreto Municipal nº 5.194, de 13 de Março de 2019
www.louveira.sp.gov.br | www.imprensaoficialmunicipal.com.br/louveira
Diário Oficial assinado digitalmente conforme MP nº 2.200-2, de 2001, garantindo autenticidade, validade jurídica e integridade.

siconfi Sistema de Informações Contábeis e Fiscais do Setor Público Brasileiro
TESOURONACIONAL

Relatório Resumido de Execução Orçamentária
Prefeitura Municipal de Louveira - SP (Poder Executivo)
Orçamentos Fiscal e da Seguridade Social
CNPJ:
Exercício: 2021
Período de referência: 4º bimestre

Receitas Orçamentárias	Estágios da Receita Orçamentária						
	PREVISÃO INICIAL	PREVISÃO ATUALIZADA (a)	RECEITAS REALIZADAS				SALDO (a-c)
			No Bimestre (b)	% (b/a)	Até o Bimestre (c)	% (c/a)	
RECEITAS DE CAPITAL	10.328.805,00	10.328.805,00	383.392,75	3,71	2.276.364,27	22,04	8.052.440,73
OPERAÇÕES DE CRÉDITO	0,00	0,00	0,00	0,00	0,00	0,00	0,00
Operações de Crédito - Mercado Interno	0,00	0,00	0,00	0,00	0,00	0,00	0,00
Operações de Crédito - Mercado Externo	0,00	0,00	0,00	0,00	0,00	0,00	0,00
ALIENAÇÃO DE BENS	1.400.000,00	1.400.000,00	283.392,75	20,24	1.103.069,53	78,79	296.930,47
Alienação de Bens Móveis	0,00	0,00	0,00	0,00	0,00	0,00	0,00
Alienação de Bens Imóveis	1.400.000,00	1.400.000,00	283.392,75	20,24	1.103.069,53	78,79	296.930,47
Alienação de Bens Intangíveis	0,00	0,00	0,00	0,00	0,00	0,00	0,00
AMORTIZAÇÕES DE EMPRÉSTIMOS	0,00	0,00	0,00	0,00	0,00	0,00	0,00
TRANSFERÊNCIAS DE CAPITAL	8.828.805,00	8.828.805,00	100.000,00	1,13	1.173.294,74	13,29	7.655.510,26
Transferências da União e de suas Entidades	1.400.000,00	1.400.000,00	0,00	0,00	0,00	0,00	1.400.000,00
Transferências dos Estados e do Distrito Federal e de suas Entidades	7.428.805,00	7.428.805,00	100.000,00	1,35	1.173.294,74	15,79	6.255.510,26
Transferências dos Municípios e de suas Entidades	0,00	0,00	0,00	0,00	0,00	0,00	0,00
Transferências de Instituições Privadas	0,00	0,00	0,00	0,00	0,00	0,00	0,00
Transferências de Outras Instituições Públicas	0,00	0,00	0,00	0,00	0,00	0,00	0,00
Transferências do Exterior	0,00	0,00	0,00	0,00	0,00	0,00	0,00
Transferências de Pessoas Físicas	0,00	0,00	0,00	0,00	0,00	0,00	0,00
Transferências Provenientes de Depósitos Não Identificados	0,00	0,00	0,00	0,00	0,00	0,00	0,00
OUTRAS RECEITAS DE CAPITAL	100.000,00	100.000,00	0,00	0,00	0,00	0,00	100.000,00
Integralização do Capital Social	0,00	0,00	0,00	0,00	0,00	0,00	0,00
Remuneração das Disponibilidades do Tesouro	0,00	0,00	0,00	0,00	0,00	0,00	0,00
Resgate de Títulos do Tesouro	0,00	0,00	0,00	0,00	0,00	0,00	0,00
Demais Receitas de Capital	100.000,00	100.000,00	0,00	0,00	0,00	0,00	100.000,00
RECEITAS (INTRA-ORÇAMENTÁRIAS) (II)	18.354.000,00	18.354.000,00	2.609.433,88	14,22	9.166.299,29	49,94	9.187.700,71
SUBTOTAL DAS RECEITAS (III) = (I + II)	425.128.000,00	425.128.000,00	86.892.291,82	20,44	331.304.238,25	77,93	93.823.761,75
OPERAÇÕES DE CRÉDITO/REFINANCIAMENTO (IV)	0,00	0,00	0,00	0,00	0,00	0,00	0,00
Operações de Crédito - Mercado Interno	0,00	0,00	0,00	0,00	0,00	0,00	0,00
Mobiliária	0,00	0,00	0,00	0,00	0,00	0,00	0,00
Contratual	0,00	0,00	0,00	0,00	0,00	0,00	0,00
Operações de Crédito - Mercado Externo	0,00	0,00	0,00	0,00	0,00	0,00	0,00
Mobiliária	0,00	0,00	0,00	0,00	0,00	0,00	0,00
Contratual	0,00	0,00	0,00	0,00	0,00	0,00	0,00
TOTAL DAS RECEITAS (V) = (III + IV)	425.128.000,00	425.128.000,00	86.892.291,82	20,44	331.304.238,25	77,93	93.823.761,75
DÉFICIT (VI)					0,00		
TOTAL COM DÉFICIT (VII) = (V + VI)	425.128.000,00	425.128.000,00	86.892.291,82	20,44	331.304.238,25	77,93	93.823.761,75
SALDOS DE EXERCÍCIOS ANTERIORES		74.177.945,65					
Recursos Arrecadados em Exercícios Anteriores - RPPS							
Superávit Financeiro Utilizado para Créditos Adicionais		74.177.945,65					

RREO-Anexo 01 | Tabela 1.0 - Balanço Orçamentário

Despesas Orçamentárias	Estágios da Despesa Orçamentária									
	DOTAÇÃO INICIAL (d)	DOTAÇÃO ATUALIZADA (e)	DESPESAS EMPENHADAS NO BIMESTRE	DESPESAS EMPENHADAS ATÉ O BIMESTRE (f)	SALDO (g) = (e-f)	DESPESAS LIQUIDADAS NO BIMESTRE	DESPESAS LIQUIDADAS ATÉ O BIMESTRE (h)	SALDO (i) = (e-h)	DESPESAS PAGAS ATÉ O BIMESTRE (j)	INSCRITAS EM RESTOS A PAGAR NÃO PROCESSADOS (k)
Despesas Orçamentárias	-	-	-	-	-	-	-	-	-	-

Município de Louveira – Estado de São Paulo | Instituído conforme Decreto Municipal nº 5.194, de 13 de Março de 2019
www.louveira.sp.gov.br | www.imprensaoficialmunicipal.com.br/louveira
Diário Oficial assinado digitalmente conforme MP nº 2.200-2, de 2001, garantindo autenticidade, validade jurídica e integridade.

siconfi Sistema de Informações Contábeis e Fiscais do Setor Público Brasileiro
TESOURONACIONAL

Relatório Resumido de Execução Orçamentária
Prefeitura Municipal de Louveira - SP (Poder Executivo)
Orçamentos Fiscal e da Seguridade Social
CNPJ:
Exercício: 2021
Período de referência: 4º bimestre

Despesas Orçamentárias	Estágios da Despesa Orçamentária									
	DOTAÇÃO INICIAL (d)	DOTAÇÃO ATUALIZADA (e)	DESPESAS EMPENHADAS NO BIMESTRE	DESPESAS EMPENHADAS ATÉ O BIMESTRE (f)	SALDO (g) = (e-f)	DESPESAS LIQUIDADAS NO BIMESTRE	DESPESAS LIQUIDADAS ATÉ O BIMESTRE (h)	SALDO (i) = (e-h)	DESPESAS PAGAS ATÉ O BIMESTRE (j)	INSCRITAS EM RESTOS A PAGAR NÃO PROCESSADOS (k)
DESPESAS (EXCETO INTRA-ORÇAMENTÁRIAS) (VIII)	400.686.000,00	473.590.128,63	62.840.522,55	304.829.063,62	168.761.065,01	71.299.218,54	233.127.541,52	240.462.587,11	226.979.317,88	
DESPESAS CORRENTES	370.334.460,00	414.481.922,72	57.066.041,46	285.701.958,68	128.779.964,04	67.462.596,38	226.525.664,29	187.956.258,43	220.446.522,18	
PESSOAL E ENCARGOS SOCIAIS	159.316.000,00	157.897.178,81	23.496.047,76	94.427.296,52	63.469.882,29	23.497.004,53	94.415.879,83	63.481.298,98	94.131.375,32	
JUROS E ENCARGOS DA DÍVIDA	820.000,00	0,00	0,00	0,00	0,00	0,00	0,00	0,00	0,00	
OUTRAS DESPESAS CORRENTES	210.198.460,00	256.584.743,91	33.569.993,70	191.274.662,16	65.310.081,75	43.965.591,85	132.109.784,46	124.474.959,45	126.315.146,86	
DESPESAS DE CAPITAL	28.351.540,00	57.108.205,91	5.774.481,09	19.127.104,94	37.981.100,97	3.836.622,16	6.601.877,23	50.506.328,68	6.532.795,70	
INVESTIMENTOS	27.491.540,00	57.008.205,91	5.774.481,09	19.127.104,94	37.881.100,97	3.836.622,16	6.601.877,23	50.406.328,68	6.532.795,70	
INVERSÕES FINANCEIRAS	100.000,00	100.000,00	0,00	0,00	100.000,00	0,00	0,00	100.000,00	0,00	
AMORTIZAÇÃO DA DÍVIDA	760.000,00	0,00	0,00	0,00	0,00	0,00	0,00	0,00	0,00	
RESERVA DE CONTINGÊNCIA	2.000.000,00	2.000.000,00			2.000.000,00			2.000.000,00		
DESPESAS (INTRA-ORÇAMENTÁRIAS) (IX)	18.074.000,00	19.347.817,02	2.561.739,06	10.365.984,29	8.981.832,73	2.561.739,06	10.365.984,29	8.981.832,73	9.148.272,39	
SUBTOTAL DAS DESPESAS (X) = (VIII + IX)	418.760.000,00	492.937.945,65	65.402.261,61	315.195.047,91	177.742.897,74	73.860.957,60	243.493.525,81	249.444.419,84	236.127.590,27	
AMORTIZAÇÃO DA DÍVIDA / REFINANCIAMENTO (XI)	0,00	0,00	0,00	0,00	0,00	0,00	0,00	0,00	0,00	
Amortização da Dívida Interna	0,00	0,00	0,00	0,00	0,00	0,00	0,00	0,00	0,00	
Dívida Mobiliária	0,00	0,00	0,00	0,00	0,00	0,00	0,00	0,00	0,00	
Dívida Contratual	0,00	0,00	0,00	0,00	0,00	0,00	0,00	0,00	0,00	
Amortização da Dívida Externa	0,00	0,00	0,00	0,00	0,00	0,00	0,00	0,00	0,00	
Dívida Mobiliária	0,00	0,00	0,00	0,00	0,00	0,00	0,00	0,00	0,00	
Dívida Contratual	0,00	0,00	0,00	0,00	0,00	0,00	0,00	0,00	0,00	
TOTAL DAS DESPESAS (XII) = (X + XI)	418.760.000,00	492.937.945,65	65.402.261,61	315.195.047,91	177.742.897,74	73.860.957,60	243.493.525,81	249.444.419,84	236.127.590,27	
SUPERÁVIT (XIII)							87.810.712,44			
TOTAL COM SUPERÁVIT (XIV) = (XII + XIII)	418.760.000,00	492.937.945,65	65.402.261,61	315.195.047,91		73.860.957,60	331.304.238,25		236.127.590,27	
RESERVA DO RPPS	6.368.000,00	6.368.000,00			6.368.000,00			6.368.000,00		

RREO-Anexo 01 | Tabela 1.0 - Balanço Orçamentário

Receitas Intra Orçamentárias	Estágios da Receita Intra-Orçamentária						
	PREVISÃO INICIAL	PREVISÃO ATUALIZADA (a)	RECEITAS REALIZADAS				SALDO (a-c)
			No Bimestre (b)	% (b/a)	Até o Bimestre (c)	% (c/a)	
Receitas Intra Orçamentárias	-	-	-	-	-	-	-
RECEITAS (INTRA-ORÇAMENTÁRIAS) (II)	18.354.000,00	18.354.000,00	2.609.433,88	14,22	9.166.299,29	49,94	9.187.700,71
RECEITAS CORRENTES	18.354.000,00	18.354.000,00	2.609.433,88	14,22	9.166.299,29	49,94	9.187.700,71
IMPOSTOS, TAXAS E CONTRIBUIÇÕES DE MELHORIA	0,00	0,00	0,00	0,00	0,00	0,00	0,00
Impostos	0,00	0,00	0,00	0,00	0,00	0,00	0,00
Taxas	0,00	0,00	0,00	0,00	0,00	0,00	0,00
Contribuição de Melhoria	0,00	0,00	0,00	0,00	0,00	0,00	0,00
CONTRIBUIÇÕES	18.354.000,00	18.354.000,00	2.609.433,88	14,22	9.166.299,29	49,94	9.187.700,71
Contribuições Sociais	18.354.000,00	18.354.000,00	2.609.433,88	14,22	9.166.299,29	49,94	9.187.700,71
Contribuições Econômicas	0,00	0,00	0,00	0,00	0,00	0,00	0,00
Contribuições para Entidades Privadas de Serviço Social e de Formação Profissional	0,00	0,00	0,00	0,00	0,00	0,00	0,00
Contribuição para o Custeio do Serviço de Iluminação Pública	0,00	0,00	0,00	0,00	0,00	0,00	0,00
RECEITA PATRIMONIAL	0,00	0,00	0,00	0,00	0,00	0,00	0,00
Exploração do Patrimônio Imobiliário do Estado	0,00	0,00	0,00	0,00	0,00	0,00	0,00
Valores Mobiliários	0,00	0,00	0,00	0,00	0,00	0,00	0,00
Delegação de Serviços Públicos Mediante Concessão, Permissão, Autorização ou Licença	0,00	0,00	0,00	0,00	0,00	0,00	0,00

siconfi Sistema de Informações Contábeis e Fiscais do Setor Público Brasileiro
TESOURONACIONAL

Relatório Resumido de Execução Orçamentária
Prefeitura Municipal de Louveira - SP (Poder Executivo)
Orçamentos Fiscal e da Seguridade Social
CNPJ:
Exercício: 2021
Período de referência: 4º bimestre

Receitas Intra Orçamentárias	Estágios da Receita Intra-Orçamentária						
	PREVISÃO INICIAL	PREVISÃO ATUALIZADA (a)	RECEITAS REALIZADAS				SALDO (a-c)
			No Bimestre (b)	% (b/a)	Até o Bimestre (c)	% (c/a)	
Exploração de Recursos Naturais	0,00	0,00	0,00	0,00	0,00	0,00	0,00
Exploração do Patrimônio Intangível	0,00	0,00	0,00	0,00	0,00	0,00	0,00
Cessão de Direitos	0,00	0,00	0,00	0,00	0,00	0,00	0,00
Demais Receitas Patrimoniais	0,00	0,00	0,00	0,00	0,00	0,00	0,00
RECEITA AGROPECUÁRIA	0,00	0,00	0,00	0,00	0,00	0,00	0,00
RECEITA INDUSTRIAL	0,00	0,00	0,00	0,00	0,00	0,00	0,00
RECEITA DE SERVIÇOS	0,00	0,00	0,00	0,00	0,00	0,00	0,00
Serviços Administrativos e Comerciais Gerais	0,00	0,00	0,00	0,00	0,00	0,00	0,00
Serviços e Atividades Referentes à Navegação e ao Transporte	0,00	0,00	0,00	0,00	0,00	0,00	0,00
Serviços e Atividades Referentes à Saúde	0,00	0,00	0,00	0,00	0,00	0,00	0,00
Serviços e Atividades Financeiras	0,00	0,00	0,00	0,00	0,00	0,00	0,00
Outros Serviços	0,00	0,00	0,00	0,00	0,00	0,00	0,00
TRANSFERÊNCIAS CORRENTES	0,00	0,00	0,00	0,00	0,00	0,00	0,00
Transferências da União e de suas Entidades	0,00	0,00	0,00	0,00	0,00	0,00	0,00
Transferências dos Estados e do Distrito Federal e de suas Entidades	0,00	0,00	0,00	0,00	0,00	0,00	0,00
Transferências dos Municípios e de suas Entidades	0,00	0,00	0,00	0,00	0,00	0,00	0,00
Transferências de Instituições Privadas	0,00	0,00	0,00	0,00	0,00	0,00	0,00
Transferências de Outras Instituições Públicas	0,00	0,00	0,00	0,00	0,00	0,00	0,00
Transferências do Exterior	0,00	0,00	0,00	0,00	0,00	0,00	0,00
Transferências de Pessoas Físicas	0,00	0,00	0,00	0,00	0,00	0,00	0,00
Transferências Provenientes de Depósitos Não Identificados	0,00	0,00	0,00	0,00	0,00	0,00	0,00
OUTRAS RECEITAS CORRENTES	0,00	0,00	0,00	0,00	0,00	0,00	0,00
Multas Administrativas, Contratuais e Judiciais	0,00	0,00	0,00	0,00	0,00	0,00	0,00
Indenizações, Restituições e Ressarcimentos	0,00	0,00	0,00	0,00	0,00	0,00	0,00
Bens, Direitos e Valores Incorporados ao Patrimônio Público	0,00	0,00	0,00	0,00	0,00	0,00	0,00
Demais Receitas Correntes	0,00	0,00	0,00	0,00	0,00	0,00	0,00
RECEITAS DE CAPITAL	0,00	0,00	0,00	0,00	0,00	0,00	0,00
OPERAÇÕES DE CRÉDITO	0,00	0,00	0,00	0,00	0,00	0,00	0,00
Operações de Crédito - Mercado Interno	0,00	0,00	0,00	0,00	0,00	0,00	0,00
Operações de Crédito - Mercado Externo	0,00	0,00	0,00	0,00	0,00	0,00	0,00
ALIENAÇÃO DE BENS	0,00	0,00	0,00	0,00	0,00	0,00	0,00
Alienação de Bens Móveis	0,00	0,00	0,00	0,00	0,00	0,00	0,00
Alienação de Bens Imóveis	0,00	0,00	0,00	0,00	0,00	0,00	0,00
Alienação de Bens Intangíveis	0,00	0,00	0,00	0,00	0,00	0,00	0,00
AMORTIZAÇÕES DE EMPRÉSTIMOS	0,00	0,00	0,00	0,00	0,00	0,00	0,00
TRANSFERÊNCIAS DE CAPITAL	0,00	0,00	0,00	0,00	0,00	0,00	0,00
Transferências da União e de suas Entidades	0,00	0,00	0,00	0,00	0,00	0,00	0,00
Transferências dos Estados e do Distrito Federal e de suas Entidades	0,00	0,00	0,00	0,00	0,00	0,00	0,00
Transferências dos Municípios e de suas Entidades	0,00	0,00	0,00	0,00	0,00	0,00	0,00
Transferências de Instituições Privadas	0,00	0,00	0,00	0,00	0,00	0,00	0,00
Transferências de Outras Instituições Públicas	0,00	0,00	0,00	0,00	0,00	0,00	0,00
Transferências do Exterior	0,00	0,00	0,00	0,00	0,00	0,00	0,00
Transferências de Pessoas Físicas	0,00	0,00	0,00	0,00	0,00	0,00	0,00
Transferências Provenientes de Depósitos Não Identificados	0,00	0,00	0,00	0,00	0,00	0,00	0,00
OUTRAS RECEITAS DE CAPITAL	0,00	0,00	0,00	0,00	0,00	0,00	0,00
Integralização do Capital Social	0,00	0,00	0,00	0,00	0,00	0,00	0,00

siconfi Sistema de Informações Contábeis e Fiscais do Setor Público Brasileiro
TESOURONACIONAL

Relatório Resumido de Execução Orçamentária
Prefeitura Municipal de Louveira - SP (Poder Executivo)
Orçamentos Fiscal e da Seguridade Social
CNPJ:
Exercício: 2021
Período de referência: 4º bimestre

Receitas Intra Orçamentárias	Estágios da Receita Intra-Orçamentária						
	PREVISÃO INICIAL	PREVISÃO ATUALIZADA (a)	RECEITAS REALIZADAS				SALDO (a-c)
			No Bimestre (b)	% (b/a)	Até o Bimestre (c)	% (c/a)	
Remuneração das Disponibilidades do Tesouro	0,00	0,00	0,00	0,00	0,00	0,00	0,00
Resgate de Títulos do Tesouro	0,00	0,00	0,00	0,00	0,00	0,00	0,00
Demais Receitas de Capital	0,00	0,00	0,00	0,00	0,00	0,00	0,00

RREO-Anexo 01 | Tabela 1.0 - Balanço Orçamentário

Despesas Intra Orçamentárias	Estágios da Despesa Intra-Orçamentária									
	DOTAÇÃO INICIAL (d)	DOTAÇÃO ATUALIZADA (e)	DESPESAS EMPENHADAS NO BIMESTRE	DESPESAS EMPENHADAS ATÉ O BIMESTRE (f)	SALDO (g) = (e-f)	DESPESAS LIQUIDADAS NO BIMESTRE	DESPESAS LIQUIDADAS ATÉ O BIMESTRE (h)	SALDO (i) = (e-h)	DESPESAS PAGAS ATÉ O BIMESTRE (j)	INSCRITAS EM RESTOS A PAGAR NÃO PROCESSADOS (k)
Despesas Intra Orçamentárias	-	-	-	-	-	-	-	-	-	-
DESPESAS (INTRA-ORÇAMENTÁRIAS) (IX)	18.074.000,00	19.347.817,02	2.561.739,06	10.365.984,29	8.981.832,73	2.561.739,06	10.365.984,29	8.981.832,73	9.148.272,39	
DESPESAS CORRENTES	18.074.000,00	19.347.817,02	2.561.739,06	10.365.984,29	8.981.832,73	2.561.739,06	10.365.984,29	8.981.832,73	9.148.272,39	
PESSOAL E ENCARGOS SOCIAIS	18.074.000,00	19.347.817,02	2.561.739,06	10.365.984,29	8.981.832,73	2.561.739,06	10.365.984,29	8.981.832,73	9.148.272,39	
JUROS E ENCARGOS DA DÍVIDA	0,00	0,00	0,00	0,00	0,00	0,00	0,00	0,00	0,00	
OUTRAS DESPESAS CORRENTES	0,00	0,00	0,00	0,00	0,00	0,00	0,00	0,00	0,00	
DESPESAS DE CAPITAL	0,00	0,00	0,00	0,00	0,00	0,00	0,00	0,00	0,00	
INVESTIMENTOS	0,00	0,00	0,00	0,00	0,00	0,00	0,00	0,00	0,00	
INVERSÕES FINANCEIRAS	0,00	0,00	0,00	0,00	0,00	0,00	0,00	0,00	0,00	
AMORTIZAÇÃO DA DÍVIDA	0,00	0,00	0,00	0,00	0,00	0,00	0,00	0,00	0,00	
RESERVA DE CONTINGÊNCIA										

Município de Louveira – Estado de São Paulo | Instituído conforme Decreto Municipal nº 5.194, de 13 de Março de 2019
www.louveira.sp.gov.br | www.imprensaoficialmunicipal.com.br/louveira
Diário Oficial assinado digitalmente conforme MP nº 2.200-2, de 2001, garantindo autenticidade, validade jurídica e integridade.

siconfi Sistema de Informações Contábeis e Fiscais do Setor Público Brasileiro — TesouroNacional	**Relatório Resumido de Execução Orçamentária**
	Prefeitura Municipal de Louveira - SP (Poder Executivo)
	Orçamentos Fiscal e da Seguridade Social
	CNPJ:
	Exercício: 2021
	Período de referência: 4º bimestre

RREO-Anexo 01 I Tabela 1.0 - Balanço Orçamentário

Notas Explicativas	Valores
	31/08/2021
Notas Explicativas	-
Notas Explicativas	

siconfi Sistema de Informações Contábeis e Fiscais do Setor Público Brasileiro
TESOURONACIONAL

Relatório Resumido de Execução Orçamentária
Prefeitura Municipal de Louveira - SP (Poder Executivo)
Orçamentos Fiscal e da Seguridade Social
CNPJ:
Exercício: 2021
Período de referência: 4º bimestre

RREO-Anexo 02 I Tabela 2.0 - Demonstrativo da Execução das Despesas por Função/Subfunção I Total das Despesas Exceto Intra-Orçamentárias

Função/Subfunção	Execução da Despesa										
	DOTAÇÃO INICIAL	DOTAÇÃO ATUALIZADA (a)	DESPESAS EMPENHADAS NO BIMESTRE	DESPESAS EMPENHADAS ATÉ O BIMESTRE (b)	% (b/total b)	SALDO (c) = (a-b)	DESPESAS LIQUIDADAS NO BIMESTRE	DESPESAS LIQUIDADAS ATÉ O BIMESTRE (d)	% (d/total d)	SALDO (e) = (a-d)	INSCRITAS EM RESTOS A PAGAR NÃO PROCESSADOS (f)
DESPESAS (EXCETO INTRA-ORÇAMENTÁRIAS) (I)	407.054.000,00	479.958.128,63	62.840.522,55	304.829.063,62	96,71	175.129.065,01	71.299.218,54	233.127.541,52	95,74	246.830.587,11	
Legislativa	17.580.000,00	22.160.000,00	3.690.873,45	12.995.717,21	4,12	9.164.282,79	2.535.499,15	9.708.289,84	3,99	12.451.710,16	
Ação Legislativa	17.580.000,00	22.160.000,00	3.690.873,45	12.995.717,21	4,12	9.164.282,79	2.535.499,15	9.708.289,84	3,99	12.451.710,16	
Controle Externo	0,00	0,00	0,00	0,00	0,00	0,00	0,00	0,00	0,00	0,00	
FU01 - Administração Geral	0,00	0,00	0,00	0,00	0,00	0,00	0,00	0,00	0,00	0,00	
FU01 - Demais Subfunções	0,00	0,00	0,00	0,00	0,00	0,00	0,00	0,00	0,00	0,00	
Judiciária	0,00	0,00	0,00	0,00	0,00	0,00	0,00	0,00	0,00	0,00	
Ação Judiciária	0,00	0,00	0,00	0,00	0,00	0,00	0,00	0,00	0,00	0,00	
Defesa do Interesse Público no Processo Judiciário	0,00	0,00	0,00	0,00	0,00	0,00	0,00	0,00	0,00	0,00	
FU02 - Administração Geral	0,00	0,00	0,00	0,00	0,00	0,00	0,00	0,00	0,00	0,00	
FU02 - Demais Subfunções	0,00	0,00	0,00	0,00	0,00	0,00	0,00	0,00	0,00	0,00	
Essencial à Justiça	119.000,00	119.000,00	11.118,00	67.866,03	0,02	51.133,97	14.623,72	57.325,59	0,02	61.674,41	
Defesa da Ordem Jurídica	0,00	0,00	0,00	0,00	0,00	0,00	0,00	0,00	0,00	0,00	
Representação Judicial e Extrajudicial	0,00	0,00	0,00	0,00	0,00	0,00	0,00	0,00	0,00	0,00	
FU03 - Administração Geral	119.000,00	119.000,00	11.118,00	67.866,03	0,02	51.133,97	14.623,72	57.325,59	0,02	61.674,41	
FU03 - Demais Subfunções	0,00	0,00	0,00	0,00	0,00	0,00	0,00	0,00	0,00	0,00	
Administração	26.625.915,00	29.580.627,19	3.247.268,17	18.035.145,64	5,72	11.545.481,55	3.858.684,39	14.223.383,60	5,84	15.357.243,59	
Planejamento e Orçamento	0,00	0,00	0,00	0,00	0,00	0,00	0,00	0,00	0,00	0,00	
FU04 - Administração Geral	18.747.915,00	18.797.289,23	2.058.773,03	13.126.354,95	4,16	5.670.934,28	2.899.650,62	10.363.912,19	4,26	8.433.377,04	
Administração Financeira	3.114.000,00	3.414.337,96	435.213,15	2.114.699,98	0,67	1.299.637,98	506.266,30	1.938.544,82	0,80	1.475.793,14	
Controle Interno	0,00	0,00	0,00	0,00	0,00	0,00	0,00	0,00	0,00	0,00	
Normatização e Fiscalização	0,00	0,00	0,00	0,00	0,00	0,00	0,00	0,00	0,00	0,00	
Tecnologia da Informação	0,00	0,00	0,00	0,00	0,00	0,00	0,00	0,00	0,00	0,00	
Ordenamento Territorial	0,00	0,00	0,00	0,00	0,00	0,00	0,00	0,00	0,00	0,00	
Formação de Recursos Humanos	0,00	0,00	0,00	0,00	0,00	0,00	0,00	0,00	0,00	0,00	
Administração de Receitas	236.000,00	1.141.000,00	47.693,10	160.163,10	0,05	980.836,90	34.596,25	90.719,53	0,04	1.050.280,47	
Administração de Concessões	0,00	0,00	0,00	0,00	0,00	0,00	0,00	0,00	0,00	0,00	
Comunicação Social	1.515.000,00	3.215.000,00	445.643,50	915.485,80	0,29	2.299.514,20	133.370,40	241.504,70	0,10	2.973.495,30	
FU04 - Demais Subfunções	3.013.000,00	3.013.000,00	259.945,39	1.718.441,81	0,55	1.294.558,19	284.800,82	1.588.702,36	0,65	1.424.297,64	
Defesa Nacional	0,00	0,00	0,00	0,00	0,00	0,00	0,00	0,00	0,00	0,00	
Defesa Aérea	0,00	0,00	0,00	0,00	0,00	0,00	0,00	0,00	0,00	0,00	
Defesa Naval	0,00	0,00	0,00	0,00	0,00	0,00	0,00	0,00	0,00	0,00	
Defesa Terrestre	0,00	0,00	0,00	0,00	0,00	0,00	0,00	0,00	0,00	0,00	
FU05 - Administração Geral	0,00	0,00	0,00	0,00	0,00	0,00	0,00	0,00	0,00	0,00	
FU05 - Demais Subfunções	0,00	0,00	0,00	0,00	0,00	0,00	0,00	0,00	0,00	0,00	
Segurança Pública	15.759.000,00	15.796.617,09	1.939.561,43	9.494.492,26	3,01	6.302.124,83	2.054.030,99	8.603.678,25	3,53	7.192.938,84	
Policiamento	15.505.000,00	15.542.617,09	1.928.671,85	9.466.668,51	3,00	6.075.948,58	2.052.498,18	8.602.145,44	3,53	6.940.471,65	
Defesa Civil	254.000,00	254.000,00	10.889,58	27.823,75	0,01	226.176,25	1.532,81	1.532,81	0,00	252.467,19	
Informação e Inteligência	0,00	0,00	0,00	0,00	0,00	0,00	0,00	0,00	0,00	0,00	
FU06 - Administração Geral	0,00	0,00	0,00	0,00	0,00	0,00	0,00	0,00	0,00	0,00	
FU06 - Demais Subfunções	0,00	0,00	0,00	0,00	0,00	0,00	0,00	0,00	0,00	0,00	
Relações Exteriores	0,00	0,00	0,00	0,00	0,00	0,00	0,00	0,00	0,00	0,00	
Relações Diplomáticas	0,00	0,00	0,00	0,00	0,00	0,00	0,00	0,00	0,00	0,00	
Cooperação Internacional	0,00	0,00	0,00	0,00	0,00	0,00	0,00	0,00	0,00	0,00	
FU07 - Administração Geral	0,00	0,00	0,00	0,00	0,00	0,00	0,00	0,00	0,00	0,00	
FU07 - Demais Subfunções	0,00	0,00	0,00	0,00	0,00	0,00	0,00	0,00	0,00	0,00	
Assistência Social	12.651.055,00	30.359.439,11	860.596,65	23.299.805,09	7,39	7.059.634,02	3.367.210,80	16.590.806,00	6,81	13.768.633,11	
Assistência ao Idoso	1.970.000,00	1.970.000,00	0,00	803.230,60	0,25	1.166.769,40	140.324,00	507.898,20	0,21	1.462.101,80	
Assistência ao Portador de Deficiência	0,00	0,00	0,00	0,00	0,00	0,00	0,00	0,00	0,00	0,00	
Assistência à Criança e ao Adolescente	2.734.805,00	2.480.017,50	50.006,65	1.326.839,24	0,42	1.153.178,26	244.397,78	1.009.161,76	0,41	1.470.855,74	
Assistência Comunitária	7.930.250,00	25.893.421,61	810.590,00	21.169.735,25	6,72	4.723.686,36	2.982.489,02	15.073.746,04	6,19	10.819.675,57	

Município de Louveira – Estado de São Paulo I Instituído conforme Decreto Municipal nº 5.194, de 13 de Março de 2019
www.louveira.sp.gov.br I www.imprensaoficialmunicipal.com.br/louveira
Diário Oficial assinado digitalmente conforme MP nº 2.200-2, de 2001, garantindo autenticidade, validade jurídica e integridade.

siconfi Sistema de Informações Contábeis e Fiscais do Setor Público Brasileiro
TESOURONACIONAL

Relatório Resumido de Execução Orçamentária
Prefeitura Municipal de Louveira - SP (Poder Executivo)
Orçamentos Fiscal e da Seguridade Social
CNPJ:
Exercício: 2021
Período de referência: 4º bimestre

Função/Subfunção	Execução da Despesa										
	DOTAÇÃO INICIAL	DOTAÇÃO ATUALIZADA (a)	DESPESAS EMPENHADAS NO BIMESTRE	DESPESAS EMPENHADAS ATÉ O BIMESTRE (b)	% (b/total b)	SALDO (c) = (a-b)	DESPESAS LIQUIDADAS NO BIMESTRE	DESPESAS LIQUIDADAS ATÉ O BIMESTRE (d)	% (d/total d)	SALDO (e) = (a-d)	INSCRITAS EM RESTOS A PAGAR NÃO PROCESSADOS (f)
FU08 - Administração Geral	16.000,00	16.000,00	0,00	0,00	0,00	16.000,00	0,00	0,00	0,00	16.000,00	
FU08 - Demais Subfunções	0,00	0,00	0,00	0,00	0,00	0,00	0,00	0,00	0,00	0,00	
Previdência Social	22.780.000,00	22.780.000,00	3.289.285,70	12.627.640,12	4,01	10.152.359,88	3.244.885,70	12.583.240,12	5,17	10.196.759,88	
Previdência Básica	0,00	0,00	0,00	0,00	0,00	0,00	0,00	0,00	0,00	0,00	
Previdência do Regime Estatutário	22.780.000,00	22.780.000,00	3.289.285,70	12.627.640,12	4,01	10.152.359,88	3.244.885,70	12.583.240,12	5,17	10.196.759,88	
Previdência Complementar	0,00	0,00	0,00	0,00	0,00	0,00	0,00	0,00	0,00	0,00	
Previdência Especial	0,00	0,00	0,00	0,00	0,00	0,00	0,00	0,00	0,00	0,00	
FU09 - Administração Geral	0,00	0,00	0,00	0,00	0,00	0,00	0,00	0,00	0,00	0,00	
FU09 - Demais Subfunções	0,00	0,00	0,00	0,00	0,00	0,00	0,00	0,00	0,00	0,00	
Saúde	79.336.250,00	95.335.760,43	11.143.621,74	73.857.291,96	23,43	21.478.468,47	16.756.804,61	61.382.861,20	25,21	33.952.899,23	
Atenção Básica	22.641.750,00	25.449.040,67	4.649.048,39	16.533.827,02	5,25	8.915.213,65	4.443.197,81	13.974.199,17	5,74	11.474.841,50	
Assistência Hospitalar e Ambulatorial	44.244.600,00	57.011.933,74	4.855.387,05	49.222.231,12	15,62	7.789.702,62	10.283.544,06	40.474.827,64	16,62	16.537.106,10	
Suporte Profilático e Terapêutico	3.183.200,00	3.278.117,64	565.905,06	2.512.069,51	0,80	766.048,13	518.759,68	2.183.765,35	0,90	1.094.352,29	
Vigilância Sanitária	55.150,00	45.150,00	5.606,90	12.168,36	0,00	32.981,64	3.218,61	8.117,02	0,00	37.032,98	
Vigilância Epidemiológica	2.751.500,00	3.232.031,38	475.232,06	1.857.317,97	0,59	1.374.713,41	680.749,27	1.652.194,55	0,68	1.579.836,83	
Alimentação e Nutrição	0,00	0,00	0,00	0,00	0,00	0,00	0,00	0,00	0,00	0,00	
FU10 - Administração Geral	6.460.050,00	6.319.487,00	592.442,28	3.719.677,98	1,18	2.599.809,02	827.335,18	3.089.757,47	1,27	3.229.729,53	
FU10 - Demais Subfunções	0,00	0,00	0,00	0,00	0,00	0,00	0,00	0,00	0,00	0,00	
Trabalho	0,00	0,00	0,00	0,00	0,00	0,00	0,00	0,00	0,00	0,00	
Proteção e Benefícios ao Trabalhador	0,00	0,00	0,00	0,00	0,00	0,00	0,00	0,00	0,00	0,00	
Relações de Trabalho	0,00	0,00	0,00	0,00	0,00	0,00	0,00	0,00	0,00	0,00	
Empregabilidade	0,00	0,00	0,00	0,00	0,00	0,00	0,00	0,00	0,00	0,00	
Fomento ao Trabalho	0,00	0,00	0,00	0,00	0,00	0,00	0,00	0,00	0,00	0,00	
FU11 - Administração Geral	0,00	0,00	0,00	0,00	0,00	0,00	0,00	0,00	0,00	0,00	
FU11 - Demais Subfunções	0,00	0,00	0,00	0,00	0,00	0,00	0,00	0,00	0,00	0,00	
Educação	107.614.745,00	116.415.882,72	20.050.788,02	71.212.654,01	22,59	45.203.228,71	13.294.525,34	49.105.172,78	20,17	67.310.709,94	
Ensino Fundamental	41.781.145,00	51.520.133,27	9.777.340,28	33.487.331,37	10,62	18.032.801,90	6.187.252,14	24.623.655,55	10,11	26.896.477,72	
Ensino Médio	1.290.000,00	1.010.000,00	4.102,80	746.640,59	0,24	263.359,41	42.493,24	51.745,27	0,02	958.254,73	
Ensino Profissional	1.040.000,00	285.000,00	54.448,87	157.549,52	0,05	127.450,48	54.448,87	157.549,52	0,06	127.450,48	
Ensino Superior	4.060.000,00	3.425.000,00	441.766,85	2.240.306,17	0,71	1.184.693,83	445.341,85	1.296.821,97	0,53	2.128.178,03	
Educação Infantil	44.009.850,00	43.181.853,70	5.433.963,64	24.931.879,11	7,91	18.249.974,59	4.853.555,69	18.047.761,65	7,41	25.134.092,05	
Educação de Jovens e Adultos	102.500,00	92.500,00	7.471,70	38.196,90	0,01	54.303,10	6.838,02	37.563,22	0,02	54.936,78	
Educação Especial	342.000,00	242.000,00	7.488,70	7.658,70	0,00	234.341,30	0,00	170,00	0,00	241.830,00	
Educação Básica	0,00	0,00	0,00	0,00	0,00	0,00	0,00	0,00	0,00	0,00	
FU12 - Administração Geral	2.010.000,00	2.016.011,13	300.128,53	1.159.253,09	0,37	856.758,04	300.128,53	1.159.253,09	0,48	856.758,04	
FU12 - Demais Subfunções	12.979.250,00	14.643.384,62	4.024.076,65	8.443.838,56	2,68	6.199.546,06	1.404.467,00	3.730.652,51	1,53	10.912.732,11	
Cultura	5.534.000,00	4.104.102,39	850.090,88	2.714.054,46	0,86	1.390.047,93	687.729,81	1.819.488,21	0,75	2.284.614,18	
Patrimônio Histórico Artístico e Arqueológico	300.000,00	495.659,39	193.560,30	393.560,30	0,12	102.099,09	170.841,96	370.841,96	0,15	124.817,43	
Difusão Cultural	5.234.000,00	3.608.443,00	656.530,58	2.320.494,16	0,74	1.287.948,84	516.887,85	1.448.646,25	0,59	2.159.796,75	
FU13 - Administração Geral	0,00	0,00	0,00	0,00	0,00	0,00	0,00	0,00	0,00	0,00	
FU13 - Demais Subfunções	0,00	0,00	0,00	0,00	0,00	0,00	0,00	0,00	0,00	0,00	
Direitos da Cidadania	0,00	0,00	0,00	0,00	0,00	0,00	0,00	0,00	0,00	0,00	
Custódia e Reintegração Social	0,00	0,00	0,00	0,00	0,00	0,00	0,00	0,00	0,00	0,00	
Direitos Individuais Coletivos e Difusos	0,00	0,00	0,00	0,00	0,00	0,00	0,00	0,00	0,00	0,00	
Assistência aos Povos Indígenas	0,00	0,00	0,00	0,00	0,00	0,00	0,00	0,00	0,00	0,00	
FU14 - Administração Geral	0,00	0,00	0,00	0,00	0,00	0,00	0,00	0,00	0,00	0,00	
FU14 - Demais Subfunções	0,00	0,00	0,00	0,00	0,00	0,00	0,00	0,00	0,00	0,00	
Urbanismo	42.212.095,00	56.539.416,73	3.145.357,96	38.340.720,33	12,16	18.198.696,40	12.362.667,61	28.689.215,88	11,78	27.850.200,85	
Infra-Estrutura Urbana	8.204.095,00	22.721.303,18	1.623.616,87	10.700.376,27	3,39	12.020.926,91	2.685.681,07	4.643.509,64	1,91	18.077.793,54	
Serviços Urbanos	29.657.000,00	29.692.324,55	1.021.442,30	24.740.003,97	7,85	4.952.320,58	9.172.113,10	22.360.919,46	9,18	7.331.405,09	
Transportes Coletivos Urbanos	0,00	0,00	0,00	0,00	0,00	0,00	0,00	0,00	0,00	0,00	
FU15 - Administração Geral	0,00	0,00	0,00	0,00	0,00	0,00	0,00	0,00	0,00	0,00	
FU15 - Demais Subfunções	4.351.000,00	4.125.789,00	500.298,79	2.900.340,09	0,92	1.225.448,91	504.873,44	1.684.786,78	0,69	2.441.002,22	
Habitação	4.386.400,00	4.386.400,00	418.135,56	1.111.052,56	0,35	3.275.347,44	224.346,76	847.399,09	0,35	3.539.000,91	
Habitação Rural	0,00	0,00	0,00	0,00	0,00	0,00	0,00	0,00	0,00	0,00	

Município de Louveira – Estado de São Paulo | Instituído conforme Decreto Municipal nº 5.194, de 13 de Março de 2019
www.louveira.sp.gov.br | www.imprensaoficialmunicipal.com.br/louveira
Diário Oficial assinado digitalmente conforme MP nº 2.200-2, de 2001, garantindo autenticidade, validade jurídica e integridade.

siconfi Sistema de Informações Contábeis e Fiscais do Setor Público Brasileiro
TESOURONACIONAL

Relatório Resumido de Execução Orçamentária
Prefeitura Municipal de Louveira - SP (Poder Executivo)
Orçamentos Fiscal e da Seguridade Social
CNPJ:
Exercício: 2021
Período de referência: 4º bimestre

Função/Subfunção	Execução da Despesa										
	DOTAÇÃO INICIAL	DOTAÇÃO ATUALIZADA (a)	DESPESAS EMPENHADAS NO BIMESTRE	DESPESAS EMPENHADAS ATÉ O BIMESTRE (b)	% (b/total b)	SALDO (c) = (a-b)	DESPESAS LIQUIDADAS NO BIMESTRE	DESPESAS LIQUIDADAS ATÉ O BIMESTRE (d)	% (d/total d)	SALDO (e) = (a-d)	INSCRITAS EM RESTOS A PAGAR NÃO PROCESSADOS (f)
Habitação Urbana	4.386.400,00	4.386.400,00	418.135,56	1.111.052,56	0,35	3.275.347,44	224.346,76	847.399,09	0,35	3.539.000,91	
FU16 - Administração Geral	0,00	0,00	0,00	0,00	0,00	0,00	0,00	0,00	0,00	0,00	
FU16 - Demais Subfunções	0,00	0,00	0,00	0,00	0,00	0,00	0,00	0,00	0,00	0,00	
Saneamento	28.066.540,00	36.857.339,94	5.610.118,75	16.284.986,05	5,17	20.572.353,89	3.525.765,11	9.543.509,61	3,92	27.313.830,33	
Saneamento Básico Rural	0,00	0,00	0,00	0,00	0,00	0,00	0,00	0,00	0,00	0,00	
Saneamento Básico Urbano	28.066.540,00	36.857.339,94	5.610.118,75	16.284.986,05	5,17	20.572.353,89	3.525.765,11	9.543.509,61	3,92	27.313.830,33	
FU17 - Administração Geral	0,00	0,00	0,00	0,00	0,00	0,00	0,00	0,00	0,00	0,00	
FU17 - Demais Subfunções	0,00	0,00	0,00	0,00	0,00	0,00	0,00	0,00	0,00	0,00	
Gestão Ambiental	4.974.500,00	4.974.500,00	87.343,45	2.122.871,68	0,67	2.851.628,32	561.881,29	1.545.568,58	0,63	3.428.931,42	
Preservação e Conservação Ambiental	4.974.500,00	4.974.500,00	87.343,45	2.122.871,68	0,67	2.851.628,32	561.881,29	1.545.568,58	0,63	3.428.931,42	
Controle Ambiental	0,00	0,00	0,00	0,00	0,00	0,00	0,00	0,00	0,00	0,00	
Recuperação de Áreas Degradadas	0,00	0,00	0,00	0,00	0,00	0,00	0,00	0,00	0,00	0,00	
Recursos Hídricos	0,00	0,00	0,00	0,00	0,00	0,00	0,00	0,00	0,00	0,00	
Meteorologia	0,00	0,00	0,00	0,00	0,00	0,00	0,00	0,00	0,00	0,00	
FU18 - Administração Geral	0,00	0,00	0,00	0,00	0,00	0,00	0,00	0,00	0,00	0,00	
FU18 - Demais Subfunções	0,00	0,00	0,00	0,00	0,00	0,00	0,00	0,00	0,00	0,00	
Ciência e Tecnologia	0,00	0,00	0,00	0,00	0,00	0,00	0,00	0,00	0,00	0,00	
Desenvolvimento Científico	0,00	0,00	0,00	0,00	0,00	0,00	0,00	0,00	0,00	0,00	
Desenvolvimento Tecnológico e Engenharia	0,00	0,00	0,00	0,00	0,00	0,00	0,00	0,00	0,00	0,00	
Difusão do Conhecimento Científico e Tecnológico	0,00	0,00	0,00	0,00	0,00	0,00	0,00	0,00	0,00	0,00	
FU19 - Administração Geral	0,00	0,00	0,00	0,00	0,00	0,00	0,00	0,00	0,00	0,00	
FU19 - Demais Subfunções	0,00	0,00	0,00	0,00	0,00	0,00	0,00	0,00	0,00	0,00	
Agricultura	3.417.000,00	3.907.000,00	243.696,77	1.715.482,65	0,54	2.191.517,35	321.984,69	1.464.442,63	0,60	2.442.557,37	
Abastecimento	0,00	0,00	0,00	0,00	0,00	0,00	0,00	0,00	0,00	0,00	
Extensão Rural	2.357.000,00	3.857.000,00	243.696,77	1.715.482,65	0,54	2.141.517,35	321.984,69	1.464.442,63	0,60	2.392.557,37	
Irrigação	0,00	0,00	0,00	0,00	0,00	0,00	0,00	0,00	0,00	0,00	
Promoção da Produção Agropecuária	0,00	0,00	0,00	0,00	0,00	0,00	0,00	0,00	0,00	0,00	
Defesa Agropecuária	0,00	0,00	0,00	0,00	0,00	0,00	0,00	0,00	0,00	0,00	
FU20 - Administração Geral	0,00	0,00	0,00	0,00	0,00	0,00	0,00	0,00	0,00	0,00	
FU20 - Demais Subfunções	1.060.000,00	50.000,00	0,00	0,00	0,00	50.000,00	0,00	0,00	0,00	50.000,00	
Organização Agrária	0,00	0,00	0,00	0,00	0,00	0,00	0,00	0,00	0,00	0,00	
Reforma Agrária	0,00	0,00	0,00	0,00	0,00	0,00	0,00	0,00	0,00	0,00	
Colonização	0,00	0,00	0,00	0,00	0,00	0,00	0,00	0,00	0,00	0,00	
FU21 - Administração Geral	0,00	0,00	0,00	0,00	0,00	0,00	0,00	0,00	0,00	0,00	
FU21 - Demais Subfunções	0,00	0,00	0,00	0,00	0,00	0,00	0,00	0,00	0,00	0,00	
Indústria	312.000,00	312.000,00	405,84	81.826,25	0,03	230.173,75	12.158,42	44.317,89	0,02	267.682,11	
Promoção Industrial	0,00	0,00	0,00	0,00	0,00	0,00	0,00	0,00	0,00	0,00	
Produção Industrial	0,00	0,00	0,00	0,00	0,00	0,00	0,00	0,00	0,00	0,00	
Mineração	0,00	0,00	0,00	0,00	0,00	0,00	0,00	0,00	0,00	0,00	
Propriedade Industrial	0,00	0,00	0,00	0,00	0,00	0,00	0,00	0,00	0,00	0,00	
Normalização e Qualidade	0,00	0,00	0,00	0,00	0,00	0,00	0,00	0,00	0,00	0,00	
FU22 - Administração Geral	0,00	0,00	0,00	0,00	0,00	0,00	0,00	0,00	0,00	0,00	
FU22 - Demais Subfunções	312.000,00	312.000,00	405,84	81.826,25	0,03	230.173,75	12.158,42	44.317,89	0,02	267.682,11	
Comércio e Serviços	827.000,00	2.693.000,00	166.236,84	1.157.476,78	0,37	1.535.523,22	202.543,62	909.849,07	0,37	1.783.150,93	
Promoção Comercial	661.000,00	2.527.000,00	134.306,84	1.038.381,07	0,33	1.488.618,93	182.002,41	860.766,86	0,35	1.666.233,14	
Comercialização	0,00	0,00	0,00	0,00	0,00	0,00	0,00	0,00	0,00	0,00	
Comércio Exterior	0,00	0,00	0,00	0,00	0,00	0,00	0,00	0,00	0,00	0,00	
Serviços Financeiros	0,00	0,00	0,00	0,00	0,00	0,00	0,00	0,00	0,00	0,00	
Turismo	166.000,00	166.000,00	31.930,00	119.095,71	0,04	46.904,29	20.541,21	49.082,21	0,02	116.917,79	
FU23 - Administração Geral	0,00	0,00	0,00	0,00	0,00	0,00	0,00	0,00	0,00	0,00	
FU23 - Demais Subfunções	0,00	0,00	0,00	0,00	0,00	0,00	0,00	0,00	0,00	0,00	
Comunicações	0,00	0,00	0,00	0,00	0,00	0,00	0,00	0,00	0,00	0,00	
Comunicações Postais	0,00	0,00	0,00	0,00	0,00	0,00	0,00	0,00	0,00	0,00	
Telecomunicações	0,00	0,00	0,00	0,00	0,00	0,00	0,00	0,00	0,00	0,00	
FU24 - Administração Geral	0,00	0,00	0,00	0,00	0,00	0,00	0,00	0,00	0,00	0,00	

siconfi Sistema de Informações Contábeis e Fiscais do Setor Público Brasileiro
TESOURONACIONAL

Relatório Resumido de Execução Orçamentária
Prefeitura Municipal de Louveira - SP (Poder Executivo)
Orçamentos Fiscal e da Seguridade Social
CNPJ:
Exercício: 2021
Período de referência: 4º bimestre

Função/Subfunção	Execução da Despesa										
	DOTAÇÃO INICIAL	DOTAÇÃO ATUALIZADA (a)	DESPESAS EMPENHADAS NO BIMESTRE	DESPESAS EMPENHADAS ATÉ O BIMESTRE (b)	% (b/total b)	SALDO (c) = (a-b)	DESPESAS LIQUIDADAS NO BIMESTRE	DESPESAS LIQUIDADAS ATÉ O BIMESTRE (d)	% (d/total d)	SALDO (e) = (a-d)	INSCRITAS EM RESTOS A PAGAR NÃO PROCESSADOS (f)
FU24 - Demais Subfunções	0,00	0,00	0,00	0,00	0,00	0,00	0,00	0,00	0,00	0,00	
Energia	805.000,00	805.000,00	37.481,17	364.529,33	0,12	440.470,67	93.284,62	318.329,09	0,13	486.670,91	
Conservação de Energia	0,00	0,00	0,00	0,00	0,00	0,00	0,00	0,00	0,00	0,00	
Energia Elétrica	805.000,00	805.000,00	37.481,17	364.529,33	0,12	440.470,67	93.284,62	318.329,09	0,13	486.670,91	
Combustíveis Minerais	0,00	0,00	0,00	0,00	0,00	0,00	0,00	0,00	0,00	0,00	
Biocombustíveis	0,00	0,00	0,00	0,00	0,00	0,00	0,00	0,00	0,00	0,00	
FU25 - Administração Geral	0,00	0,00	0,00	0,00	0,00	0,00	0,00	0,00	0,00	0,00	
FU25 - Demais Subfunções	0,00	0,00	0,00	0,00	0,00	0,00	0,00	0,00	0,00	0,00	
Transporte	4.279.000,00	4.279.000,00	523.476,88	2.408.596,79	0,76	1.870.403,21	440.603,58	1.387.318,86	0,57	2.891.681,14	
Transporte Aéreo	0,00	0,00	0,00	0,00	0,00	0,00	0,00	0,00	0,00	0,00	
Transporte Rodoviário	1.475.000,00	1.475.000,00	387.575,49	1.128.357,19	0,36	346.642,81	206.402,68	681.603,48	0,28	793.396,52	
Transporte Ferroviário	0,00	0,00	0,00	0,00	0,00	0,00	0,00	0,00	0,00	0,00	
Transporte Hidroviário	0,00	0,00	0,00	0,00	0,00	0,00	0,00	0,00	0,00	0,00	
Transportes Especiais	0,00	0,00	0,00	0,00	0,00	0,00	0,00	0,00	0,00	0,00	
FU26 - Administração Geral	921.000,00	921.000,00	15.712,99	511.873,55	0,16	409.126,45	64.789,00	236.229,38	0,10	684.770,62	
FU26 - Demais Subfunções	1.883.000,00	1.883.000,00	120.188,40	768.366,05	0,24	1.114.633,95	169.411,90	469.486,00	0,19	1.413.514,00	
Desporto e Lazer	8.695.500,00	8.587.359,16	1.770.137,97	5.717.738,83	1,81	2.869.620,33	1.070.923,34	3.781.924,42	1,55	4.805.434,74	
Desporto de Rendimento	0,00	0,00	0,00	0,00	0,00	0,00	0,00	0,00	0,00	0,00	
Desporto Comunitário	8.695.500,00	8.587.359,16	1.770.137,97	5.717.738,83	1,81	2.869.620,33	1.070.923,34	3.781.924,42	1,55	4.805.434,74	
Lazer	0,00	0,00	0,00	0,00	0,00	0,00	0,00	0,00	0,00	0,00	
FU27 - Administração Geral	0,00	0,00	0,00	0,00	0,00	0,00	0,00	0,00	0,00	0,00	
FU27 - Demais Subfunções	0,00	0,00	0,00	0,00	0,00	0,00	0,00	0,00	0,00	0,00	
Encargos Especiais	12.711.000,00	11.597.683,87	5.754.927,32	11.219.115,59	3,56	378.568,28	6.669.064,99	10.521.420,81	4,32	1.076.263,06	
Refinanciamento da Dívida Interna	0,00	0,00	0,00	0,00	0,00	0,00	0,00	0,00	0,00	0,00	
Refinanciamento da Dívida Externa	0,00	0,00	0,00	0,00	0,00	0,00	0,00	0,00	0,00	0,00	
Serviço da Dívida Interna	760.000,00	0,00	0,00	0,00	0,00	0,00	0,00	0,00	0,00	0,00	
Serviço da Dívida Externa	0,00	0,00	0,00	0,00	0,00	0,00	0,00	0,00	0,00	0,00	
Transferências	0,00	0,00	0,00	0,00	0,00	0,00	0,00	0,00	0,00	0,00	
Outros Encargos Especiais	11.951.000,00	11.597.683,87	5.754.927,32	11.219.115,59	3,56	378.568,28	6.669.064,99	10.521.420,81	4,32	1.076.263,06	
Transferências para a Educação Básica	0,00	0,00	0,00	0,00	0,00	0,00	0,00	0,00	0,00	0,00	
FU28 - Demais Subfunções	0,00	0,00	0,00	0,00	0,00	0,00	0,00	0,00	0,00	0,00	
Reserva de Contingência	8.368.000,00	8.368.000,00				8.368.000,00				8.368.000,00	
DESPESAS (INTRA-ORÇAMENTÁRIAS) (II)	18.074.000,00	19.347.817,02	2.561.739,06	10.365.984,29	3,29	8.981.832,73	2.561.739,06	10.365.984,29	4,26	8.981.832,73	
TOTAL (III) = (I + II)	425.128.000,00	499.305.945,65	65.402.261,61	315.195.047,91	100,00	184.110.897,74	73.860.957,60	243.493.525,81	100,00	255.812.419,84	

RREO-Anexo 02 | Tabela 2.0 - Demonstrativo da Execução das Despesas por Função/Subfunção | Total de Despesas

Função/Subfunção - Intra	Execução da Despesa - Intra										
	DOTAÇÃO INICIAL	DOTAÇÃO ATUALIZADA (a)	DESPESAS EMPENHADAS NO BIMESTRE	DESPESAS EMPENHADAS ATÉ O BIMESTRE (b)	% (b/III b)	SALDO (c) = (a-b)	DESPESAS LIQUIDADAS NO BIMESTRE	DESPESAS LIQUIDADAS ATÉ O BIMESTRE (d)	% (d/III d)	SALDO (e) = (a-d)	INSCRITAS EM RESTOS A PAGAR NÃO PROCESSADOS (f)
DESPESAS (INTRA-ORÇAMENTÁRIAS) (II)	18.074.000,00	19.347.817,02	2.561.739,06	10.365.984,29	3,29	8.981.832,73	2.561.739,06	10.365.984,29	4,26	8.981.832,73	
Legislativa	570.000,00	490.000,00	72.485,33	291.494,35	0,09	198.505,65	72.485,33	291.494,35	0,12	198.505,65	
Ação Legislativa	570.000,00	490.000,00	72.485,33	291.494,35	0,09	198.505,65	72.485,33	291.494,35	0,12	198.505,65	
Controle Externo	0,00	0,00	0,00	0,00	0,00	0,00	0,00	0,00	0,00	0,00	
FU01 - Administração Geral	0,00	0,00	0,00	0,00	0,00	0,00	0,00	0,00	0,00	0,00	
FU01 - Demais Subfunções	0,00	0,00	0,00	0,00	0,00	0,00	0,00	0,00	0,00	0,00	
Judiciária	0,00	0,00	0,00	0,00	0,00	0,00	0,00	0,00	0,00	0,00	
Ação Judiciária	0,00	0,00	0,00	0,00	0,00	0,00	0,00	0,00	0,00	0,00	
Defesa do Interesse Público no Processo Judiciário	0,00	0,00	0,00	0,00	0,00	0,00	0,00	0,00	0,00	0,00	
FU02 - Administração Geral	0,00	0,00	0,00	0,00	0,00	0,00	0,00	0,00	0,00	0,00	
FU02 - Demais Subfunções	0,00	0,00	0,00	0,00	0,00	0,00	0,00	0,00	0,00	0,00	
Essencial à Justiça	12.000,00	12.000,00	1.710,04	6.935,16	0,00	5.064,84	1.710,04	6.935,16	0,00	5.064,84	
Defesa da Ordem Jurídica	0,00	0,00	0,00	0,00	0,00	0,00	0,00	0,00	0,00	0,00	

siconfi Sistema de Informações Contábeis e Fiscais do Setor Público Brasileiro
TESOURONACIONAL

Relatório Resumido de Execução Orçamentária
Prefeitura Municipal de Louveira - SP (Poder Executivo)
Orçamentos Fiscal e da Seguridade Social
CNPJ:
Exercício: 2021
Período de referência: 4º bimestre

Função/Subfunção - Intra	Execução da Despesa - Intra										
	DOTAÇÃO INICIAL	DOTAÇÃO ATUALIZADA (a)	DESPESAS EMPENHADAS NO BIMESTRE	DESPESAS EMPENHADAS ATÉ O BIMESTRE (b)	% (b/III b)	SALDO (c) = (a-b)	DESPESAS LIQUIDADAS NO BIMESTRE	DESPESAS LIQUIDADAS ATÉ O BIMESTRE (d)	% (d/III d)	SALDO (e) = (a-d)	INSCRITAS EM RESTOS A PAGAR NÃO PROCESSADOS (f)
Representação Judicial e Extrajudicial	0,00	0,00	0,00	0,00	0,00	0,00	0,00	0,00	0,00	0,00	
FU03 - Administração Geral	12.000,00	12.000,00	1.710,04	6.935,16	0,00	5.064,84	1.710,04	6.935,16	0,00	5.064,84	
FU03 - Demais Subfunções	0,00	0,00	0,00	0,00	0,00	0,00	0,00	0,00	0,00	0,00	
Administração	1.160.000,00	1.160.210,55	183.967,28	715.699,00	0,23	444.511,55	183.967,28	715.699,00	0,29	444.511,55	
Planejamento e Orçamento	0,00	0,00	0,00	0,00	0,00	0,00	0,00	0,00	0,00	0,00	
FU04 - Administração Geral	730.000,00	730.210,55	124.736,54	479.474,28	0,15	250.736,27	124.736,54	479.474,28	0,20	250.736,27	
Administração Financeira	329.000,00	329.000,00	41.896,84	171.677,25	0,05	157.322,75	41.896,84	171.677,25	0,07	157.322,75	
Controle Interno	0,00	0,00	0,00	0,00	0,00	0,00	0,00	0,00	0,00	0,00	
Normatização e Fiscalização	0,00	0,00	0,00	0,00	0,00	0,00	0,00	0,00	0,00	0,00	
Tecnologia da Informação	0,00	0,00	0,00	0,00	0,00	0,00	0,00	0,00	0,00	0,00	
Ordenamento Territorial	0,00	0,00	0,00	0,00	0,00	0,00	0,00	0,00	0,00	0,00	
Formação de Recursos Humanos	0,00	0,00	0,00	0,00	0,00	0,00	0,00	0,00	0,00	0,00	
Administração de Receitas	0,00	0,00	0,00	0,00	0,00	0,00	0,00	0,00	0,00	0,00	
Administração de Concessões	0,00	0,00	0,00	0,00	0,00	0,00	0,00	0,00	0,00	0,00	
Comunicação Social	0,00	0,00	0,00	0,00	0,00	0,00	0,00	0,00	0,00	0,00	
FU04 - Demais Subfunções	101.000,00	101.000,00	17.333,90	64.547,47	0,02	36.452,53	17.333,90	64.547,47	0,03	36.452,53	
Defesa Nacional	0,00	0,00	0,00	0,00	0,00	0,00	0,00	0,00	0,00	0,00	
Defesa Aérea	0,00	0,00	0,00	0,00	0,00	0,00	0,00	0,00	0,00	0,00	
Defesa Naval	0,00	0,00	0,00	0,00	0,00	0,00	0,00	0,00	0,00	0,00	
Defesa Terrestre	0,00	0,00	0,00	0,00	0,00	0,00	0,00	0,00	0,00	0,00	
FU05 - Administração Geral	0,00	0,00	0,00	0,00	0,00	0,00	0,00	0,00	0,00	0,00	
FU05 - Demais Subfunções	0,00	0,00	0,00	0,00	0,00	0,00	0,00	0,00	0,00	0,00	
Segurança Pública	1.298.000,00	1.298.000,00	182.580,15	755.626,56	0,24	542.373,44	182.580,15	755.626,56	0,31	542.373,44	
Policiamento	1.298.000,00	1.298.000,00	182.580,15	755.626,56	0,24	542.373,44	182.580,15	755.626,56	0,31	542.373,44	
Defesa Civil	0,00	0,00	0,00	0,00	0,00	0,00	0,00	0,00	0,00	0,00	
Informação e Inteligência	0,00	0,00	0,00	0,00	0,00	0,00	0,00	0,00	0,00	0,00	
FU06 - Administração Geral	0,00	0,00	0,00	0,00	0,00	0,00	0,00	0,00	0,00	0,00	
FU06 - Demais Subfunções	0,00	0,00	0,00	0,00	0,00	0,00	0,00	0,00	0,00	0,00	
Relações Exteriores	0,00	0,00	0,00	0,00	0,00	0,00	0,00	0,00	0,00	0,00	
Relações Diplomáticas	0,00	0,00	0,00	0,00	0,00	0,00	0,00	0,00	0,00	0,00	
Cooperação Internacional	0,00	0,00	0,00	0,00	0,00	0,00	0,00	0,00	0,00	0,00	
FU07 - Administração Geral	0,00	0,00	0,00	0,00	0,00	0,00	0,00	0,00	0,00	0,00	
FU07 - Demais Subfunções	0,00	0,00	0,00	0,00	0,00	0,00	0,00	0,00	0,00	0,00	
Assistência Social	476.000,00	476.000,00	63.203,63	266.442,01	0,08	209.557,99	63.203,63	266.442,01	0,11	209.557,99	
Assistência ao Idoso	0,00	0,00	0,00	0,00	0,00	0,00	0,00	0,00	0,00	0,00	
Assistência ao Portador de Deficiência	0,00	0,00	0,00	0,00	0,00	0,00	0,00	0,00	0,00	0,00	
Assistência à Criança e ao Adolescente	9.000,00	9.000,00	614,84	3.381,62	0,00	5.618,38	614,84	3.381,62	0,00	5.618,38	
Assistência Comunitária	467.000,00	467.000,00	62.588,79	263.060,39	0,08	203.939,61	62.588,79	263.060,39	0,11	203.939,61	
FU08 - Administração Geral	0,00	0,00	0,00	0,00	0,00	0,00	0,00	0,00	0,00	0,00	
FU08 - Demais Subfunções	0,00	0,00	0,00	0,00	0,00	0,00	0,00	0,00	0,00	0,00	
Previdência Social	0,00	0,00	0,00	0,00	0,00	0,00	0,00	0,00	0,00	0,00	
Previdência Básica	0,00	0,00	0,00	0,00	0,00	0,00	0,00	0,00	0,00	0,00	
Previdência do Regime Estatutário	0,00	0,00	0,00	0,00	0,00	0,00	0,00	0,00	0,00	0,00	
Previdência Complementar	0,00	0,00	0,00	0,00	0,00	0,00	0,00	0,00	0,00	0,00	
Previdência Especial	0,00	0,00	0,00	0,00	0,00	0,00	0,00	0,00	0,00	0,00	
FU09 - Administração Geral	0,00	0,00	0,00	0,00	0,00	0,00	0,00	0,00	0,00	0,00	
FU09 - Demais Subfunções	0,00	0,00	0,00	0,00	0,00	0,00	0,00	0,00	0,00	0,00	
Saúde	4.384.000,00	4.384.000,00	620.962,28	2.581.196,85	0,82	1.802.803,15	620.962,28	2.581.196,85	1,06	1.802.803,15	
Atenção Básica	2.156.000,00	2.156.000,00	315.163,89	1.262.057,15	0,40	893.942,85	315.163,89	1.262.057,15	0,52	893.942,85	
Assistência Hospitalar e Ambulatorial	1.449.000,00	1.449.000,00	200.082,15	859.619,21	0,27	589.380,79	200.082,15	859.619,21	0,35	589.380,79	
Suporte Profilático e Terapêutico	66.000,00	66.000,00	9.376,58	41.113,21	0,01	24.886,79	9.376,58	41.113,21	0,02	24.886,79	
Vigilância Sanitária	0,00	0,00	0,00	0,00	0,00	0,00	0,00	0,00	0,00	0,00	
Vigilância Epidemiológica	214.000,00	214.000,00	31.507,45	135.084,17	0,04	78.915,83	31.507,45	135.084,17	0,06	78.915,83	
Alimentação e Nutrição	0,00	0,00	0,00	0,00	0,00	0,00	0,00	0,00	0,00	0,00	
FU10 - Administração Geral	499.000,00	499.000,00	64.832,21	283.323,11	0,09	215.676,89	64.832,21	283.323,11	0,12	215.676,89	

siconfi Sistema de Informações Contábeis e Fiscais do Setor Público Brasileiro
TESOURONACIONAL

Relatório Resumido de Execução Orçamentária
Prefeitura Municipal de Louveira - SP (Poder Executivo)
Orçamentos Fiscal e da Seguridade Social
CNPJ:
Exercício: 2021
Período de referência: 4º bimestre

Função/Subfunção - Intra	Execução da Despesa - Intra										
	DOTAÇÃO INICIAL	DOTAÇÃO ATUALIZADA (a)	DESPESAS EMPENHADAS NO BIMESTRE	DESPESAS EMPENHADAS ATÉ O BIMESTRE (b)	% (b/III b)	SALDO (c) = (a-b)	DESPESAS LIQUIDADAS NO BIMESTRE	DESPESAS LIQUIDADAS ATÉ O BIMESTRE (d)	% (d/III d)	SALDO (e) = (a-d)	INSCRITAS EM RESTOS A PAGAR NÃO PROCESSADOS (f)
FU10 - Demais Subfunções	0,00	0,00	0,00	0,00	0,00	0,00	0,00	0,00	0,00	0,00	
Trabalho	0,00	0,00	0,00	0,00	0,00	0,00	0,00	0,00	0,00	0,00	
Proteção e Benefícios ao Trabalhador	0,00	0,00	0,00	0,00	0,00	0,00	0,00	0,00	0,00	0,00	
Relações de Trabalho	0,00	0,00	0,00	0,00	0,00	0,00	0,00	0,00	0,00	0,00	
Empregabilidade	0,00	0,00	0,00	0,00	0,00	0,00	0,00	0,00	0,00	0,00	
Fomento ao Trabalho	0,00	0,00	0,00	0,00	0,00	0,00	0,00	0,00	0,00	0,00	
FU11 - Administração Geral	0,00	0,00	0,00	0,00	0,00	0,00	0,00	0,00	0,00	0,00	
FU11 - Demais Subfunções	0,00	0,00	0,00	0,00	0,00	0,00	0,00	0,00	0,00	0,00	
Educação	8.453.000,00	9.753.951,15	1.197.333,57	4.773.238,04	1,51	4.980.713,11	1.197.333,57	4.773.238,04	1,96	4.980.713,11	
Ensino Fundamental	3.855.000,00	4.355.951,15	570.175,50	2.276.051,63	0,72	2.079.899,52	570.175,50	2.276.051,63	0,93	2.079.899,52	
Ensino Médio	0,00	0,00	0,00	0,00	0,00	0,00	0,00	0,00	0,00	0,00	
Ensino Profissional	0,00	0,00	0,00	0,00	0,00	0,00	0,00	0,00	0,00	0,00	
Ensino Superior	0,00	0,00	0,00	0,00	0,00	0,00	0,00	0,00	0,00	0,00	
Educação Infantil	4.082.000,00	4.882.000,00	558.825,42	2.218.542,29	0,70	2.663.457,71	558.825,42	2.218.542,29	0,91	2.663.457,71	
Educação de Jovens e Adultos	18.000,00	18.000,00	1.249,30	6.416,07	0,00	11.583,93	1.249,30	6.416,07	0,00	11.583,93	
Educação Especial	0,00	0,00	0,00	0,00	0,00	0,00	0,00	0,00	0,00	0,00	
Educação Básica	0,00	0,00	0,00	0,00	0,00	0,00	0,00	0,00	0,00	0,00	
FU12 - Administração Geral	216.000,00	216.000,00	32.178,69	123.798,85	0,04	92.201,15	32.178,69	123.798,85	0,05	92.201,15	
FU12 - Demais Subfunções	282.000,00	282.000,00	34.904,66	148.429,20	0,05	133.570,80	34.904,66	148.429,20	0,06	133.570,80	
Cultura	55.000,00	55.000,00	7.134,98	30.076,84	0,01	24.923,16	7.134,98	30.076,84	0,01	24.923,16	
Patrimônio Histórico Artístico e Arqueológico	0,00	0,00	0,00	0,00	0,00	0,00	0,00	0,00	0,00	0,00	
Difusão Cultural	55.000,00	55.000,00	7.134,98	30.076,84	0,01	24.923,16	7.134,98	30.076,84	0,01	24.923,16	
FU13 - Administração Geral	0,00	0,00	0,00	0,00	0,00	0,00	0,00	0,00	0,00	0,00	
FU13 - Demais Subfunções	0,00	0,00	0,00	0,00	0,00	0,00	0,00	0,00	0,00	0,00	
Direitos da Cidadania	0,00	0,00	0,00	0,00	0,00	0,00	0,00	0,00	0,00	0,00	
Custódia e Reintegração Social	0,00	0,00	0,00	0,00	0,00	0,00	0,00	0,00	0,00	0,00	
Direitos Individuais Coletivos e Difusos	0,00	0,00	0,00	0,00	0,00	0,00	0,00	0,00	0,00	0,00	
Assistência aos Povos Indígenas	0,00	0,00	0,00	0,00	0,00	0,00	0,00	0,00	0,00	0,00	
FU14 - Administração Geral	0,00	0,00	0,00	0,00	0,00	0,00	0,00	0,00	0,00	0,00	
FU14 - Demais Subfunções	0,00	0,00	0,00	0,00	0,00	0,00	0,00	0,00	0,00	0,00	
Urbanismo	587.000,00	587.000,00	76.513,34	316.940,41	0,10	270.059,59	76.513,34	316.940,41	0,13	270.059,59	
Infra-Estrutura Urbana	98.000,00	98.000,00	10.512,34	46.203,73	0,01	51.796,27	10.512,34	46.203,73	0,02	51.796,27	
Serviços Urbanos	489.000,00	489.000,00	66.001,00	270.736,68	0,09	218.263,32	66.001,00	270.736,68	0,11	218.263,32	
Transportes Coletivos Urbanos	0,00	0,00	0,00	0,00	0,00	0,00	0,00	0,00	0,00	0,00	
FU15 - Administração Geral	0,00	0,00	0,00	0,00	0,00	0,00	0,00	0,00	0,00	0,00	
FU15 - Demais Subfunções	0,00	0,00	0,00	0,00	0,00	0,00	0,00	0,00	0,00	0,00	
Habitação	75.000,00	75.000,00	7.511,70	34.498,76	0,01	40.501,24	7.511,70	34.498,76	0,01	40.501,24	
Habitação Rural	0,00	0,00	0,00	0,00	0,00	0,00	0,00	0,00	0,00	0,00	
Habitação Urbana	75.000,00	75.000,00	7.511,70	34.498,76	0,01	40.501,24	7.511,70	34.498,76	0,01	40.501,24	
FU16 - Administração Geral	0,00	0,00	0,00	0,00	0,00	0,00	0,00	0,00	0,00	0,00	
FU16 - Demais Subfunções	0,00	0,00	0,00	0,00	0,00	0,00	0,00	0,00	0,00	0,00	
Saneamento	511.000,00	563.655,32	79.298,26	316.799,38	0,10	246.855,94	79.298,26	316.799,38	0,13	246.855,94	
Saneamento Básico Rural	0,00	0,00	0,00	0,00	0,00	0,00	0,00	0,00	0,00	0,00	
Saneamento Básico Urbano	511.000,00	563.655,32	79.298,26	316.799,38	0,10	246.855,94	79.298,26	316.799,38	0,13	246.855,94	
FU17 - Administração Geral	0,00	0,00	0,00	0,00	0,00	0,00	0,00	0,00	0,00	0,00	
FU17 - Demais Subfunções	0,00	0,00	0,00	0,00	0,00	0,00	0,00	0,00	0,00	0,00	
Gestão Ambiental	125.000,00	125.000,00	18.421,42	78.137,00	0,02	46.863,00	18.421,42	78.137,00	0,03	46.863,00	
Preservação e Conservação Ambiental	125.000,00	125.000,00	18.421,42	78.137,00	0,02	46.863,00	18.421,42	78.137,00	0,03	46.863,00	
Controle Ambiental	0,00	0,00	0,00	0,00	0,00	0,00	0,00	0,00	0,00	0,00	
Recuperação de Áreas Degradadas	0,00	0,00	0,00	0,00	0,00	0,00	0,00	0,00	0,00	0,00	
Recursos Hídricos	0,00	0,00	0,00	0,00	0,00	0,00	0,00	0,00	0,00	0,00	
Meteorologia	0,00	0,00	0,00	0,00	0,00	0,00	0,00	0,00	0,00	0,00	
FU18 - Administração Geral	0,00	0,00	0,00	0,00	0,00	0,00	0,00	0,00	0,00	0,00	
FU18 - Demais Subfunções	0,00	0,00	0,00	0,00	0,00	0,00	0,00	0,00	0,00	0,00	
Ciência e Tecnologia	0,00	0,00	0,00	0,00	0,00	0,00	0,00	0,00	0,00	0,00	

siconfi Sistema de Informações Contábeis e Fiscais do Setor Público Brasileiro
TESOURONACIONAL

Relatório Resumido de Execução Orçamentária
Prefeitura Municipal de Louveira - SP (Poder Executivo)
Orçamentos Fiscal e da Seguridade Social
CNPJ:
Exercício: 2021
Período de referência: 4º bimestre

Função/Subfunção - Intra	Execução da Despesa - Intra										
	DOTAÇÃO INICIAL	DOTAÇÃO ATUALIZADA (a)	DESPESAS EMPENHADAS NO BIMESTRE	DESPESAS EMPENHADAS ATÉ O BIMESTRE (b)	% (b/III b)	SALDO (c) = (a-b)	DESPESAS LIQUIDADAS NO BIMESTRE	DESPESAS LIQUIDADAS ATÉ O BIMESTRE (d)	% (d/III d)	SALDO (e) = (a-d)	INSCRITAS EM RESTOS A PAGAR NÃO PROCESSADOS (f)
Desenvolvimento Científico	0,00	0,00	0,00	0,00	0,00	0,00	0,00	0,00	0,00	0,00	
Desenvolvimento Tecnológico e Engenharia	0,00	0,00	0,00	0,00	0,00	0,00	0,00	0,00	0,00	0,00	
Difusão do Conhecimento Científico e Tecnológico	0,00	0,00	0,00	0,00	0,00	0,00	0,00	0,00	0,00	0,00	
FU19 - Administração Geral	0,00	0,00	0,00	0,00	0,00	0,00	0,00	0,00	0,00	0,00	
FU19 - Demais Subfunções	0,00	0,00	0,00	0,00	0,00	0,00	0,00	0,00	0,00	0,00	
Agricultura	0,00	0,00	0,00	0,00	0,00	0,00	0,00	0,00	0,00	0,00	
Abastecimento	0,00	0,00	0,00	0,00	0,00	0,00	0,00	0,00	0,00	0,00	
Extensão Rural	0,00	0,00	0,00	0,00	0,00	0,00	0,00	0,00	0,00	0,00	
Irrigação	0,00	0,00	0,00	0,00	0,00	0,00	0,00	0,00	0,00	0,00	
Promoção da Produção Agropecuária	0,00	0,00	0,00	0,00	0,00	0,00	0,00	0,00	0,00	0,00	
Defesa Agropecuária	0,00	0,00	0,00	0,00	0,00	0,00	0,00	0,00	0,00	0,00	
FU20 - Administração Geral	0,00	0,00	0,00	0,00	0,00	0,00	0,00	0,00	0,00	0,00	
FU20 - Demais Subfunções	0,00	0,00	0,00	0,00	0,00	0,00	0,00	0,00	0,00	0,00	
Organização Agrária	0,00	0,00	0,00	0,00	0,00	0,00	0,00	0,00	0,00	0,00	
Reforma Agrária	0,00	0,00	0,00	0,00	0,00	0,00	0,00	0,00	0,00	0,00	
Colonização	0,00	0,00	0,00	0,00	0,00	0,00	0,00	0,00	0,00	0,00	
FU21 - Administração Geral	0,00	0,00	0,00	0,00	0,00	0,00	0,00	0,00	0,00	0,00	
FU21 - Demais Subfunções	0,00	0,00	0,00	0,00	0,00	0,00	0,00	0,00	0,00	0,00	
Indústria	0,00	0,00	0,00	0,00	0,00	0,00	0,00	0,00	0,00	0,00	
Promoção Industrial	0,00	0,00	0,00	0,00	0,00	0,00	0,00	0,00	0,00	0,00	
Produção Industrial	0,00	0,00	0,00	0,00	0,00	0,00	0,00	0,00	0,00	0,00	
Mineração	0,00	0,00	0,00	0,00	0,00	0,00	0,00	0,00	0,00	0,00	
Propriedade Industrial	0,00	0,00	0,00	0,00	0,00	0,00	0,00	0,00	0,00	0,00	
Normalização e Qualidade	0,00	0,00	0,00	0,00	0,00	0,00	0,00	0,00	0,00	0,00	
FU22 - Administração Geral	0,00	0,00	0,00	0,00	0,00	0,00	0,00	0,00	0,00	0,00	
FU22 - Demais Subfunções	0,00	0,00	0,00	0,00	0,00	0,00	0,00	0,00	0,00	0,00	
Comércio e Serviços	0,00	0,00	0,00	0,00	0,00	0,00	0,00	0,00	0,00	0,00	
Promoção Comercial	0,00	0,00	0,00	0,00	0,00	0,00	0,00	0,00	0,00	0,00	
Comercialização	0,00	0,00	0,00	0,00	0,00	0,00	0,00	0,00	0,00	0,00	
Comércio Exterior	0,00	0,00	0,00	0,00	0,00	0,00	0,00	0,00	0,00	0,00	
Serviços Financeiros	0,00	0,00	0,00	0,00	0,00	0,00	0,00	0,00	0,00	0,00	
Turismo	0,00	0,00	0,00	0,00	0,00	0,00	0,00	0,00	0,00	0,00	
FU23 - Administração Geral	0,00	0,00	0,00	0,00	0,00	0,00	0,00	0,00	0,00	0,00	
FU23 - Demais Subfunções	0,00	0,00	0,00	0,00	0,00	0,00	0,00	0,00	0,00	0,00	
Comunicações	0,00	0,00	0,00	0,00	0,00	0,00	0,00	0,00	0,00	0,00	
Comunicações Postais	0,00	0,00	0,00	0,00	0,00	0,00	0,00	0,00	0,00	0,00	
Telecomunicações	0,00	0,00	0,00	0,00	0,00	0,00	0,00	0,00	0,00	0,00	
FU24 - Administração Geral	0,00	0,00	0,00	0,00	0,00	0,00	0,00	0,00	0,00	0,00	
FU24 - Demais Subfunções	0,00	0,00	0,00	0,00	0,00	0,00	0,00	0,00	0,00	0,00	
Energia	0,00	0,00	0,00	0,00	0,00	0,00	0,00	0,00	0,00	0,00	
Conservação de Energia	0,00	0,00	0,00	0,00	0,00	0,00	0,00	0,00	0,00	0,00	
Energia Elétrica	0,00	0,00	0,00	0,00	0,00	0,00	0,00	0,00	0,00	0,00	
Combustíveis Minerais	0,00	0,00	0,00	0,00	0,00	0,00	0,00	0,00	0,00	0,00	
Biocombustíveis	0,00	0,00	0,00	0,00	0,00	0,00	0,00	0,00	0,00	0,00	
FU25 - Administração Geral	0,00	0,00	0,00	0,00	0,00	0,00	0,00	0,00	0,00	0,00	
FU25 - Demais Subfunções	0,00	0,00	0,00	0,00	0,00	0,00	0,00	0,00	0,00	0,00	
Transporte	0,00	0,00	0,00	0,00	0,00	0,00	0,00	0,00	0,00	0,00	
Transporte Aéreo	0,00	0,00	0,00	0,00	0,00	0,00	0,00	0,00	0,00	0,00	
Transporte Rodoviário	0,00	0,00	0,00	0,00	0,00	0,00	0,00	0,00	0,00	0,00	
Transporte Ferroviário	0,00	0,00	0,00	0,00	0,00	0,00	0,00	0,00	0,00	0,00	
Transporte Hidroviário	0,00	0,00	0,00	0,00	0,00	0,00	0,00	0,00	0,00	0,00	
Transportes Especiais	0,00	0,00	0,00	0,00	0,00	0,00	0,00	0,00	0,00	0,00	
FU26 - Administração Geral	0,00	0,00	0,00	0,00	0,00	0,00	0,00	0,00	0,00	0,00	
FU26 - Demais Subfunções	0,00	0,00	0,00	0,00	0,00	0,00	0,00	0,00	0,00	0,00	
Desporto e Lazer	368.000,00	368.000,00	50.617,08	198.899,93	0,06	169.100,07	50.617,08	198.899,93	0,08	169.100,07	

siconfi Sistema de Informações Contábeis e Fiscais do Setor Público Brasileiro
TESOURONACIONAL

Relatório Resumido de Execução Orçamentária
Prefeitura Municipal de Louveira - SP (Poder Executivo)
Orçamentos Fiscal e da Seguridade Social
CNPJ:
Exercício: 2021
Período de referência: 4º bimestre

Função/Subfunção - Intra	Execução da Despesa - Intra										
	DOTAÇÃO INICIAL	DOTAÇÃO ATUALIZADA (a)	DESPESAS EMPENHADAS NO BIMESTRE	DESPESAS EMPENHADAS ATÉ O BIMESTRE (b)	% (b/III b)	SALDO (c) = (a-b)	DESPESAS LIQUIDADAS NO BIMESTRE	DESPESAS LIQUIDADAS ATÉ O BIMESTRE (d)	% (d/III d)	SALDO (e) = (a-d)	INSCRITAS EM RESTOS A PAGAR NÃO PROCESSADOS (f)
Desporto de Rendimento	0,00	0,00	0,00	0,00	0,00	0,00	0,00	0,00	0,00	0,00	
Desporto Comunitário	368.000,00	368.000,00	50.617,08	198.899,93	0,06	169.100,07	50.617,08	198.899,93	0,08	169.100,07	
Lazer	0,00	0,00	0,00	0,00	0,00	0,00	0,00	0,00	0,00	0,00	
FU27 - Administração Geral	0,00	0,00	0,00	0,00	0,00	0,00	0,00	0,00	0,00	0,00	
FU27 - Demais Subfunções	0,00	0,00	0,00	0,00	0,00	0,00	0,00	0,00	0,00	0,00	
Encargos Especiais	0,00	0,00	0,00	0,00	0,00	0,00	0,00	0,00	0,00	0,00	
Refinanciamento da Dívida Interna	0,00	0,00	0,00	0,00	0,00	0,00	0,00	0,00	0,00	0,00	
Refinanciamento da Dívida Externa	0,00	0,00	0,00	0,00	0,00	0,00	0,00	0,00	0,00	0,00	
Serviço da Dívida Interna	0,00	0,00	0,00	0,00	0,00	0,00	0,00	0,00	0,00	0,00	
Serviço da Dívida Externa	0,00	0,00	0,00	0,00	0,00	0,00	0,00	0,00	0,00	0,00	
Transferências	0,00	0,00	0,00	0,00	0,00	0,00	0,00	0,00	0,00	0,00	
Outros Encargos Especiais	0,00	0,00	0,00	0,00	0,00	0,00	0,00	0,00	0,00	0,00	
Transferências para a Educação Básica	0,00	0,00	0,00	0,00	0,00	0,00	0,00	0,00	0,00	0,00	
FU28 - Demais Subfunções	0,00	0,00	0,00	0,00	0,00	0,00	0,00	0,00	0,00	0,00	
Reserva de Contingência											

siconfi Sistema de Informações Contábeis e Fiscais do Setor Público Brasileiro — TesouroNacional	**Relatório Resumido de Execução Orçamentária**
	Prefeitura Municipal de Louveira - SP (Poder Executivo)
	Orçamentos Fiscal e da Seguridade Social
	CNPJ:
	Exercício: 2021
	Período de referência: 4º bimestre

RREO-Anexo 02 I Tabela 2.0 - Demonstrativo da Execução das Despesas por Função/Subfunção

Notas Explicativas	Valores
	31/08/2021
Notas Explicativas	-
Notas Explicativas	

siconfi Sistema de Informações Contábeis e Fiscais do Setor Público Brasileiro
TESOURONACIONAL

Relatório Resumido de Execução Orçamentária
Prefeitura Municipal de Louveira - SP (Poder Executivo)
Orçamentos Fiscal e da Seguridade Social
CNPJ:
Exercício: 2021
Período de referência: 4º bimestre

RREO-Anexo 03 | Tabela 3.2 - Demonstrativo da Receita Corrente Líquida - Municípios

Especificação	Evolução da Receita Corrente Líquida													
	EVOLUÇÃO DA RECEITA REALIZADA NOS ÚLTIMOS 12 MESES												TOTAL (ÚLTIMOS 12 MESES)	PREVISÃO ATUALIZADA 2021
	<MR-11>	<MR-10>	<MR-9>	<MR-8>	<MR-7>	<MR-6>	<MR-5>	<MR-4>	<MR-3>	<MR-2>	<MR-1>	<MR>		
Especificação	-	-	-	-	-	-	-	-	-	-	-	-	-	-
RECEITAS CORRENTES (I)	40.870.091,26	40.739.445,70	36.776.820,11	57.140.821,69	44.622.244,59	35.743.570,67	63.069.491,04	39.022.583,49	42.691.738,61	46.707.448,53	45.511.537,00	51.501.740,57	544.397.533,26	459.489.195,00
Impostos, Taxas e Contribuições de Melhoria	5.938.022,40	5.288.797,90	5.442.588,16	11.439.106,58	5.862.806,12	6.704.234,16	12.777.745,29	8.221.984,71	6.937.360,22	7.022.847,64	6.523.632,45	6.032.018,93	88.191.144,56	65.788.945,00
IPTU	1.099.253,05	1.076.930,53	1.163.786,38	1.267.118,10	1.148.005,63	1.285.364,83	7.257.656,75	1.977.343,83	1.504.217,94	1.969.882,74	1.223.818,23	1.379.801,10	22.353.179,11	19.569.000,00
ISS	3.145.667,14	2.652.956,30	2.352.238,79	3.909.724,17	3.425.903,60	3.218.001,01	2.612.133,04	4.299.976,38	3.399.028,93	3.285.443,97	3.414.218,43	2.763.036,35	38.478.328,11	25.614.000,00
ITBI	292.837,66	251.738,77	405.914,05	3.583.879,97	316.087,93	372.050,32	624.457,31	361.810,09	538.603,54	421.345,01	476.396,19	456.829,04	8.101.949,88	2.235.000,00
IRRF	1.174.670,82	1.141.845,68	1.132.396,63	2.392.014,61	864.318,89	1.093.500,98	1.119.822,39	1.179.205,68	1.150.385,04	1.146.102,12	1.186.151,56	1.201.635,42	14.782.049,82	14.472.945,00
Outros Impostos, Taxas e Contribuições de Melhoria	225.593,73	165.326,62	388.252,31	286.369,73	108.490,07	735.317,02	1.163.675,80	403.648,73	345.124,77	200.073,80	223.048,04	230.717,02	4.475.637,64	3.898.000,00
Contribuições	791.087,36	808.457,24	801.896,03	2.875.230,67	37.828,28	1.007.736,00	1.002.390,20	1.001.550,88	1.004.214,15	1.003.929,70	1.003.459,87	997.926,80	12.335.707,18	11.079.000,00
Receita Patrimonial	184.420,61	2.022.276,64	193.228,10	166.052,75	214.780,26	169.599,10	285.192,86	305.361,96	439.531,24	493.222,29	596.670,19	717.092,24	5.787.428,24	4.275.000,00
Rendimentos de Aplicação Financeira	183.881,00	192.881,64	189.606,57	165.671,44	210.537,44	169.599,10	285.192,86	305.361,96	434.894,64	490.225,28	595.311,32	717.092,24	3.940.255,49	4.075.000,00
Outras Receitas Patrimoniais	539,61	1.829.395,00	3.621,53	381,31	4.242,82	0,00	0,00	0,00	4.636,60	2.997,01	1.358,87	0,00	1.847.172,75	200.000,00
Receita Agropecuária	0,00	0,00	0,00	0,00	0,00	0,00	0,00	0,00	0,00	0,00	0,00	0,00	0,00	0,00
Receita Industrial	0,00	0,00	0,00	0,00	0,00	0,00	0,00	0,00	0,00	0,00	0,00	0,00	0,00	0,00
Receita de Serviços	1.170.162,14	1.148.517,73	1.236.964,11	1.358.752,57	1.127.864,48	1.153.077,22	1.098.919,17	1.083.734,01	1.162.494,98	1.190.593,62	1.134.527,02	1.120.541,02	13.986.148,07	11.791.000,00
Transferências Correntes	32.647.140,40	31.351.053,80	29.000.117,29	41.086.728,35	37.335.204,89	26.405.949,21	47.795.288,59	28.270.434,74	32.999.813,21	36.667.947,65	35.957.535,86	42.437.268,97	421.954.482,96	363.186.250,00
Cota-Parte do FPM	1.507.052,44	2.027.884,25	2.687.806,99	4.007.727,81	2.918.729,50	3.825.714,35	2.564.295,95	2.680.777,09	3.221.924,95	2.786.464,80	3.807.373,63	3.044.116,69	35.079.868,45	34.400.000,00
Cota-Parte do ICMS	24.978.018,59	24.177.804,08	22.329.608,37	32.044.129,99	24.739.156,39	16.179.489,94	37.399.679,79	21.228.094,82	24.237.206,37	27.655.208,65	26.660.977,24	32.338.567,07	313.967.941,30	270.000.000,00
Cota-Parte do IPVA	602.409,74	389.132,36	374.036,95	491.455,86	3.629.621,61	1.971.193,73	1.738.062,52	434.970,91	412.924,44	635.265,28	368.726,35	337.948,37	11.385.748,12	10.000.000,00
Cota-Parte do ITR	3.788,72	10.291,41	2.225,49	4.519,36	2.099,70	809,39	2.018,28	723,76	793,20	146,13	155,98	900,45	28.471,87	20.000,00
Transferências da LC nº 87/1996	0,00	0,00	0,00	0,00	0,00	0,00	0,00	0,00	0,00	0,00	0,00	0,00	0,00	0,00
Transferências da LC nº 61/1989	191.415,20	210.727,01	204.027,61	257.098,26	221.811,44	183.560,39	194.011,66	219.854,05	190.786,50	199.027,25	215.537,35	171.990,35	2.459.847,07	0,00
Transferências do FUNDEB	2.606.744,04	2.541.350,10	2.419.424,60	3.396.907,03	3.786.578,26	2.280.482,58	4.240.818,58	2.374.779,92	2.781.025,84	3.030.169,05	2.859.172,10	3.473.798,80	35.791.250,90	30.000.000,00
Outras Transferências Correntes	2.757.711,67	1.993.864,59	982.987,28	884.890,04	2.037.207,99	1.964.698,83	1.656.401,81	1.331.234,19	2.155.151,91	2.361.666,49	2.045.593,21	3.069.947,24	23.241.355,25	18.766.250,00
Outras Receitas Correntes	139.258,35	120.342,39	102.026,42	214.950,77	43.760,56	302.974,98	109.954,93	139.517,19	148.324,81	328.907,63	295.711,61	196.892,61	2.142.622,25	3.369.000,00
DEDUÇÕES (II)	6.267.770,52	6.177.129,40	5.937.345,33	10.022.237,08	6.340.155,00	5.442.209,98	9.397.498,87	5.929.925,09	6.632.431,31	7.274.642,18	6.954.058,00	8.192.121,43	84.567.524,19	74.324.000,00
Contrib. do Servidor para o Plano de Previdência	791.087,36	808.457,24	801.896,03	2.875.230,67	37.828,28	1.007.736,00	1.017.880,39	986.060,69	1.004.214,15	1.003.929,70	1.003.459,87	997.926,80	12.335.707,18	11.075.000,00
Compensações Financ. entre Regimes Previdência	16.293,22	5.453,45	15.908,37	24.107,88	0,00	2.280,03	5,00	30.980,38	15.490,19	15.490,19	15.490,19	15.490,19	156.989,09	205.000,00
Dedução de Receita para Formação do FUNDEB	5.460.389,94	5.363.218,71	5.119.540,93	7.122.898,53	6.302.326,72	4.432.193,95	8.379.613,48	4.912.884,02	5.612.726,97	6.255.222,29	5.935.107,94	7.178.704,44	72.074.827,92	63.044.000,00
RECEITA CORRENTE LÍQUIDA (III) = (I - II)	34.602.320,74	34.562.316,30	30.839.474,78	47.118.584,61	38.282.089,59	30.301.360,69	53.671.992,17	33.092.658,40	36.059.307,30	39.432.806,35	38.557.479,00	43.309.619,14	459.830.009,07	385.165.195,00
(-) Transferências obrigatórias da União relativas às emendas individuais (art. 166-A, § 1º, da CF) (IV)	0,00	0,00	0,00	350.000,00	0,00	0,00	0,00	0,00	0,00	0,00	0,00	0,00	350.000,00	
RECEITA CORRENTE LÍQUIDA AJUSTADA PARA CÁLCULO DOS LIMITES DE ENDIVIDAMENTO (V) = (III - IV)	34.602.320,74	34.562.316,30	30.839.474,78	46.768.584,61	38.282.089,59	30.301.360,69	53.671.992,17	33.092.658,40	36.059.307,30	39.432.806,35	38.557.479,00	43.309.619,14	459.480.009,07	385.165.195,00
(-) Transferências obrigatórias da União relativas às emendas de bancada (art. 166, § 16, da CF) (VI)	0,00	0,00	0,00	0,00	0,00	0,00	0,00	0,00	0,00	0,00	0,00	0,00	0,00	
RECEITA CORRENTE LÍQUIDA AJUSTADA PARA CÁLCULO DOS LIMITES DA DESPESA COM PESSOAL (VII) = (V - VI)	34.602.320,74	34.562.316,30	30.839.474,78	46.768.584,61	38.282.089,59	30.301.360,69	53.671.992,17	33.092.658,40	36.059.307,30	39.432.806,35	38.557.479,00	43.309.619,14	459.480.009,07	385.165.195,00

siconfi Sistema de Informações Contábeis e Fiscais do Setor Público Brasileiro
TESOURONACIONAL

Relatório Resumido de Execução Orçamentária
Prefeitura Municipal de Louveira - SP (Poder Executivo)
Orçamentos Fiscal e da Seguridade Social
CNPJ:
Exercício: 2021
Período de referência: 4º bimestre

RREO-Anexo 03 I Tabela 3.2 - Demonstrativo da Receita Corrente Líquida - Municípios

Notas Explicativas	Valores
	31/08/2021
Notas Explicativas	-
Notas Explicativas	

RREO-Anexo 04 I Tabela 4 - Demonstrativo das Receitas e Despesas Previdenciárias do RPPS

Receitas Previdenciárias - RPPS - Fundo em Capitalização (Plano Previdenciário)	Execução da Receita	
	PREVISÃO ATUALIZADA (a)	RECEITAS REALIZADAS ATÉ O BIMESTRE (b)
Receitas	-	-
RECEITAS CORRENTES (I)	23.461.000,00	13.128.124,62
Receita de Contribuições dos Segurados	8.815.000,00	5.696.052,36
Ativo	8.570.000,00	5.662.766,80
Inativo	237.000,00	31.247,48
Pensionista	8.000,00	2.038,08
Receita de Contribuições Patronais	14.594.000,00	7.427.846,37
Ativo	14.225.000,00	7.389.910,44
Inativo	355.000,00	35.608,71
Pensionista	14.000,00	2.327,22
Receita Patrimonial	25.000,00	0,00
Receitas Imobiliárias	0,00	0,00
Receitas de Valores Mobiliários	25.000,00	0,00
Outras Receitas Patrimoniais	0,00	0,00
Receita de Serviços	0,00	0,00
Outras Receitas Correntes	27.000,00	4.225,89
Compensação Financeira entre os Regimes	20.000,00	0,00
Receita de Aportes Periódicos para Amortização de Déficit Atuarial do RPPS (II)	0,00	0,00
Demais Receitas Correntes	7.000,00	4.225,89
RECEITAS DE CAPITAL (III)	0,00	0,00
Alienação de Bens, Direitos e Ativos	0,00	0,00
Amortização de Empréstimos	0,00	0,00
Outras Receitas de Capital	0,00	0,00
TOTAL DAS RECEITAS DO FUNDO EM CAPITALIZAÇÃO (IV) = (I + III - II)	23.461.000,00	13.128.124,62

siconfi Sistema de Informações Contábeis e Fiscais do Setor Público Brasileiro
TESOURONACIONAL

Relatório Resumido de Execução Orçamentária
Prefeitura Municipal de Louveira - SP (Poder Executivo)
Orçamentos Fiscal e da Seguridade Social
CNPJ:
Exercício: 2021
Período de referência: 4º bimestre

RREO-Anexo 04 | Tabela 4 - Demonstrativo das Receitas e Despesas Previdenciárias do RPPS

Despesas Previdenciárias - RPPS - Fundo em Capitalização (Plano Previdenciário)	Execução da Despesa				
	DOTAÇÃO ATUALIZADA (c)	DESPESAS EMPENHADAS ATÉ O BIMESTRE (d)	DESPESAS LIQUIDADAS ATÉ O BIMESTRE (e)	DESPESAS PAGAS ATÉ O BIMESTRE (f)	INSCRITAS EM RESTOS A PAGAR NÃO PROCESSADOS NO EXERCÍCIO (g)
Despesas	-	-	-	-	-
Benefícios	5.500.000,00	3.479.304,53	3.479.304,53	3.479.304,53	0,00
Aposentadorias	4.500.000,00	3.013.445,08	3.013.445,08	3.013.445,08	
Pensões por Morte	1.000.000,00	465.859,45	465.859,45	465.859,45	
Outras Despesas Previdenciárias	1.340.000,00	403.214,06	381.014,06	381.014,06	0,00
Compensação Financeira entre os Regimes	200.000,00	0,00			
Demais Despesas Previdenciárias	1.140.000,00	403.214,06	381.014,06	381.014,06	
TOTAL DAS DESPESAS DO FUNDO EM CAPITALIZAÇÃO (V)	6.840.000,00	3.882.518,59	3.860.318,59	3.860.318,59	0,00
RESULTADO PREVIDENCIÁRIO - FUNDO EM CAPITALIZAÇÃO (VI) = (IV – V)	16.621.000,00	9.245.606,03	9.267.806,03	9.267.806,03	

Município de Louveira – Estado de São Paulo | Instituído conforme Decreto Municipal nº 5.194, de 13 de Março de 2019
www.louveira.sp.gov.br | www.imprensaoficialmunicipal.com.br/louveira
Diário Oficial assinado digitalmente conforme MP nº 2.200-2, de 2001, garantindo autenticidade, validade jurídica e integridade.

siconfi Sistema de Informações Contábeis e Fiscais do Setor Público Brasileiro
TESOURONACIONAL

Relatório Resumido de Execução Orçamentária
Prefeitura Municipal de Louveira - SP (Poder Executivo)
Orçamentos Fiscal e da Seguridade Social
CNPJ:
Exercício: 2021
Período de referência: 4º bimestre

RREO-Anexo 04 I Tabela 4 - Demonstrativo das Receitas e Despesas Previdenciárias do RPPS

Recursos RPPS Arrecadados em Exercícios Anteriores	Previsão Orçamentária
	PREVISÃO ORÇAMENTÁRIA
Recursos RPPS Arrecadados em Exercícios Anteriores	-
VALOR	

RREO-Anexo 04 I Tabela 4 - Demonstrativo das Receitas e Despesas Previdenciárias do RPPS

Reserva Orçamentária do RPPS	Previsão Orçamentária
	PREVISÃO ORÇAMENTÁRIA
Reserva Orçamentária do RPPS	-
VALOR	6.368.000,00

RREO-Anexo 04 I Tabela 4 - Demonstrativo das Receitas e Despesas Previdenciárias do RPPS

Aportes de Recursos para o Fundo em Capitalização do RPPS	Aportes de Recursos
	APORTES REALIZADOS
Aportes de Recursos para o Fundo em Capitalização do RPPS	-
Plano de Amortização - Contribuição Patronal Suplementar	
Plano de Amortização - Aporte Periódico de Valores Predefinidos	
Outros Aportes para o RPPS	
Recursos para Cobertura de Déficit Financeiro	

RREO-Anexo 04 I Tabela 4 - Demonstrativo das Receitas e Despesas Previdenciárias do RPPS

Bens e Direitos do RPPS	Período de Referência
	SALDO ATUAL
Bens e Direitos do RPPS	-
Caixa e Equivalentes de Caixa	
Investimentos e Aplicações	352.812.222,24
Outros Bens e Direitos	

RREO-Anexo 04 I Tabela 4 - Demonstrativo das Receitas e Despesas Previdenciárias do RPPS

Receitas Previdenciárias - RPPS - Fundo em Repartição (Plano Financeiro)	Execução da Receita	
	PREVISÃO ATUALIZADA (a)	RECEITAS REALIZADAS ATÉ O BIMESTRE (b)
Receitas	-	-
RECEITAS CORRENTES (VII)	6.237.000,00	3.200.883,50
Receita de Contribuições dos Segurados	2.260.000,00	1.362.983,52
Ativo	1.920.000,00	1.114.386,18
Inativo	315.000,00	232.143,42
Pensionista	25.000,00	16.453,92
Receita de Contribuições Patronais	3.760.000,00	1.738.452,92
Ativo	3.185.000,00	1.454.273,96
Inativo	525.000,00	264.543,71
Pensionista	50.000,00	19.635,25
Receita Patrimonial	25.000,00	0,00
Receitas Imobiliárias	0,00	0,00
Receitas de Valores Mobiliários	25.000,00	0,00
Outras Receitas Patrimoniais	0,00	0,00
Receita de Serviços	0,00	0,00
Outras Receitas Correntes	192.000,00	99.447,06
Compensação Previdenciária entre os Regimes	185.000,00	95.221,17
Demais Receitas Correntes	7.000,00	4.225,89
RECEITAS DE CAPITAL (VIII)	0,00	0,00
Alienação de Bens, Direitos e Ativos	0,00	0,00
Amortização de Empréstimos	0,00	0,00
Outras Receitas de Capital	0,00	0,00
TOTAL DAS RECEITAS DO FUNDO EM REPARTIÇÃO (IX) = (VII + VIII)	6.237.000,00	3.200.883,50

siconfi Sistema de Informações Contábeis e Fiscais do Setor Público Brasileiro
TESOURONACIONAL

Relatório Resumido de Execução Orçamentária
Prefeitura Municipal de Louveira - SP (Poder Executivo)
Orçamentos Fiscal e da Seguridade Social
CNPJ:
Exercício: 2021
Período de referência: 4º bimestre

RREO-Anexo 04 | Tabela 4 - Demonstrativo das Receitas e Despesas Previdenciárias do RPPS

Despesas Previdenciárias - RPPS - Fundo em Repartição (Plano Financeiro)	Execução da Despesa				
	DOTAÇÃO ATUALIZADA (c)	DESPESAS EMPENHADAS ATÉ O BIMESTRE (d)	DESPESAS LIQUIDADAS ATÉ O BIMESTRE (e)	DESPESAS PAGAS ATÉ O BIMESTRE (f)	INSCRITAS EM RESTOS A PAGAR NÃO PROCESSADOS NO EXERCÍCIO (g)
Despesas	-	-	-	-	-
Benefícios	15.100.000,00	8.698.734,83	8.698.734,83	8.698.734,83	0,00
Aposentadorias	12.750.000,00	7.498.357,08	7.498.357,08	7.498.357,08	
Pensões por Morte	2.350.000,00	1.200.377,75	1.200.377,75	1.200.377,75	
Outras Despesas Previdenciárias	1.390.000,00	398.214,04	376.014,04	376.014,04	0,00
Compensação Previdenciária entre os Regimes	250.000,00				
Demais Despesas Previdenciárias	1.140.000,00	398.214,04	376.014,04	376.014,04	
TOTAL DAS DESPESAS DO FUNDO EM REPARTIÇÃO (X)	16.490.000,00	9.096.948,87	9.074.748,87	9.074.748,87	0,00
RESULTADO PREVIDENCIÁRIO - FUNDO EM REPARTIÇÃO (XI) = (IX – X)	-10.253.000,00	-5.896.065,37	-5.873.865,37	-5.873.865,37	

Município de Louveira – Estado de São Paulo | Instituído conforme Decreto Municipal nº 5.194, de 13 de Março de 2019
www.louveira.sp.gov.br | www.imprensaoficialmunicipal.com.br/louveira
Diário Oficial assinado digitalmente conforme MP nº 2.200-2, de 2001, garantindo autenticidade, validade jurídica e integridade.

siconfi Sistema de Informações Contábeis e Fiscais do Setor Público Brasileiro — TesouroNacional	**Relatório Resumido de Execução Orçamentária**
	Prefeitura Municipal de Louveira - SP (Poder Executivo)
	Orçamentos Fiscal e da Seguridade Social
	CNPJ:
	Exercício: 2021
	Período de referência: 4º bimestre

RREO-Anexo 04 I Tabela 4 - Demonstrativo das Receitas e Despesas Previdenciárias do RPPS

Aportes de Recursos para o Fundo em Repartição do RPPS	Aportes de Recursos
	APORTES REALIZADOS
Aportes de Recursos para o Fundo em Repartição do RPPS	-
Recursos para Cobertura de Insuficiências Financeiras	
Recursos para Formação de Reserva	

RREO-Anexo 04 I Tabela 4 - Demonstrativo das Receitas e Despesas Previdenciárias do RPPS

Receitas da Administração - RPPS	Execução da Receita	
	PREVISÃO ATUALIZADA (a)	RECEITAS REALIZADAS ATÉ O BIMESTRE (b)
Receitas da Administração - RPPS	-	-
RECEITAS CORRENTES	0,00	0,00
TOTAL DAS RECEITAS DA ADMINISTRAÇÃO RPPS - (XII)	0,00	0,00

siconfi Sistema de Informações Contábeis e Fiscais do Setor Público Brasileiro
TESOURONACIONAL

Relatório Resumido de Execução Orçamentária
Prefeitura Municipal de Louveira - SP (Poder Executivo)
Orçamentos Fiscal e da Seguridade Social
CNPJ:
Exercício: 2021
Período de referência: 4º bimestre

RREO-Anexo 04 I Tabela 4 - Demonstrativo das Receitas e Despesas Previdenciárias do RPPS

Despesas da Administração - RPPS	Execução da Despesa				
	DOTAÇÃO ATUALIZADA (c)	DESPESAS EMPENHADAS ATÉ O BIMESTRE (d)	DESPESAS LIQUIDADAS ATÉ O BIMESTRE (e)	DESPESAS PAGAS ATÉ O BIMESTRE (f)	INSCRITAS EM RESTOS A PAGAR NÃO PROCESSADOS NO EXERCÍCIO (g)
Despesas da Administração - RPPS	-	-	-	-	-
DESPESAS CORRENTES (XIII)	0,00	0,00	0,00	0,00	0,00
Pessoal e Encargos Sociais					
Demais Despesas Correntes					
DESPESAS DE CAPITAL (XIV)					
TOTAL DAS DESPESAS DA ADMINISTRAÇÃO RPPS (XV) = (XIII + XIV)	0,00	0,00	0,00	0,00	0,00
RESULTADO DA ADMINISTRAÇÃO RPPS (XVI) = (XII – XV)					

Município de Louveira – Estado de São Paulo | Instituído conforme Decreto Municipal nº 5.194, de 13 de Março de 2019
www.louveira.sp.gov.br | www.imprensaoficialmunicipal.com.br/louveira
Diário Oficial assinado digitalmente conforme MP nº 2.200-2, de 2001, garantindo autenticidade, validade jurídica e integridade.

siconfi Sistema de Informações Contábeis e Fiscais do Setor Público Brasileiro — TesouroNacional	**Relatório Resumido de Execução Orçamentária**
	Prefeitura Municipal de Louveira - SP (Poder Executivo)
	Orçamentos Fiscal e da Seguridade Social
	CNPJ:
	Exercício: 2021
	Período de referência: 4º bimestre

RREO-Anexo 04 I Tabela 4 - Demonstrativo das Receitas e Despesas Previdenciárias do RPPS

Receitas Previdenciárias (Benefícios Mantidos Pelo Tesouro)	Execução da Receita	
	PREVISÃO ATUALIZADA (a)	RECEITAS REALIZADAS ATÉ O BIMESTRE (b)
Receitas Previdenciárias (Benefícios Mantidos Pelo Tesouro)	-	-
Contribuições dos Servidores		
Demais Receitas Previdenciárias		
TOTAL DAS RECEITAS (BENEFÍCIOS MANTIDOS PELO TESOURO) (XVII)	0,00	0,00

siconfi Sistema de Informações Contábeis e Fiscais do Setor Público Brasileiro
TESOURONACIONAL

Relatório Resumido de Execução Orçamentária
Prefeitura Municipal de Louveira - SP (Poder Executivo)
Orçamentos Fiscal e da Seguridade Social
CNPJ:
Exercício: 2021
Período de referência: 4º bimestre

RREO-Anexo 04 | Tabela 4 - Demonstrativo das Receitas e Despesas Previdenciárias do RPPS

Despesas Previdenciárias (Benefícios Mantidos Pelo Tesouro)	Execução da Despesa				
	DOTAÇÃO ATUALIZADA (c)	DESPESAS EMPENHADAS ATÉ O BIMESTRE (d)	DESPESAS LIQUIDADAS ATÉ O BIMESTRE (e)	DESPESAS PAGAS ATÉ O BIMESTRE (f)	INSCRITAS EM RESTOS A PAGAR NÃO PROCESSADOS NO EXERCÍCIO (g)
Despesas Previdenciárias (Benefícios Mantidos Pelo Tesouro)	-	-	-	-	-
Aposentadorias					
Pensões					
Outras Despesas Previdenciárias					
TOTAL DAS DESPESAS (BENEFÍCIOS MANTIDOS PELO TESOURO) (XVIII)	0,00	0,00	0,00	0,00	0,00
RESULTADO DOS BENEFÍCIOS MANTIDOS PELO TESOURO (XIX) = (XVII - XVIII)					

siconfi Sistema de Informações Contábeis e Fiscais do Setor Público Brasileiro
TESOURONACIONAL

Relatório Resumido de Execução Orçamentária
Prefeitura Municipal de Louveira - SP (Poder Executivo)
Orçamentos Fiscal e da Seguridade Social
CNPJ:
Exercício: 2021
Período de referência: 4º bimestre

RREO-Anexo 04 I Tabela 4 - Demonstrativo das Receitas e Despesas Previdenciárias do RPPS

Notas Explicativas	Valores
	31/08/2021
Notas Explicativas	-
Notas Explicativas	

RREO-Anexo 06 I Tabela 6.3 - Demonstrativo dos Resultados Primário e Nominal - Municípios

Cálculo Acima da Linha - Receitas Primárias	Receita Orçamentária	
	PREVISÃO ATUALIZADA	Até o Bimestre / 2021
		RECEITAS REALIZADAS (a)
Cálculo Acima da Linha - Receitas Primárias	-	-
RECEITAS CORRENTES (I)	396.445.195,00	319.861.574,69
Impostos, Taxas e Contribuições de Melhoria	65.788.945,00	60.082.629,52
IPTU	19.569.000,00	17.746.091,05
ISS	25.614.000,00	26.417.741,71
ITBI	2.235.000,00	3.567.579,43
IRRF	14.472.945,00	8.941.122,08
Outros Impostos, Taxas e Contribuições de Melhoria	3.898.000,00	3.410.095,25
Contribuições	11.079.000,00	7.059.035,88
Receita Patrimonial	4.275.000,00	3.221.450,14
Aplicações Financeiras (II)	4.075.000,00	3.221.450,14
Outras Receitas Patrimoniais	200.000,00	0,00
Transferências Correntes	300.142.250,00	238.860.663,31
Cota-Parte do FPM	28.000.000,00	20.155.017,29
Cota-Parte do ICMS	216.000.000,00	168.350.704,36
Cota-Parte do IPVA	8.000.000,00	7.622.834,01
Cota-Parte do ITR	16.000,00	6.117,58
Transferências da LC 87/1996	1.120.000,00	0,00
Transferências da LC nº 61/1989	1.440.000,00	1.277.263,27
Transferências do FUNDEB	30.000.000,00	24.826.825,13
Outras Transferências Correntes	15.566.250,00	16.621.901,67
Demais Receitas Correntes	15.160.000,00	10.637.795,84
Outras Receitas Financeiras (III)	0,00	0,00
Receitas Correntes Restantes	15.160.000,00	10.637.795,84
RECEITAS PRIMÁRIAS CORRENTES (IV) = (I - II - III)	392.370.195,00	316.640.124,55
RECEITAS DE CAPITAL (V)	10.328.805,00	2.276.364,27
Operações de Crédito (VI)	0,00	0,00
Amortização de Empréstimos (VII)	0,00	0,00
Alienação de Bens	1.400.000,00	1.103.069,53
Receitas de Alienação de Investimentos Temporários (VIII)	0,00	0,00
Receitas de Alienação de Investimentos Permanentes (IX)	0,00	0,00
Outras Alienações de Bens	1.400.000,00	1.103.069,53
Transferências de Capital	8.828.805,00	1.173.294,74
Convênios	7.762.000,00	1.173.294,74
Outras Transferências de Capital	1.066.805,00	0,00
Outras Receitas de Capital	100.000,00	0,00
Outras Receitas de Capital Não Primárias (X)	0,00	0,00
Outras Receitas de Capital Primárias	100.000,00	0,00
RECEITAS PRIMÁRIAS DE CAPITAL (XI) = (V - VI - VII - VIII - IX - X)	10.328.805,00	2.276.364,27
RECEITA PRIMÁRIA TOTAL (XII) = (IV + XI)	402.699.000,00	318.916.488,82

siconfi Sistema de Informações Contábeis e Fiscais do Setor Público Brasileiro
TESOURONACIONAL

Relatório Resumido de Execução Orçamentária
Prefeitura Municipal de Louveira - SP (Poder Executivo)
Orçamentos Fiscal e da Seguridade Social
CNPJ:
Exercício: 2021
Período de referência: 4º bimestre

RREO-Anexo 06 | Tabela 6.3 - Demonstrativo dos Resultados Primário e Nominal - Municípios

Cálculo Acima da Linha - Despesas Primárias	Despesa Orçamentária						
	DOTAÇÃO ATUALIZADA	Até o Bimestre / 2021					
		DESPESAS EMPENHADAS	DESPESAS LIQUIDADAS	DESPESAS PAGAS (a)	RESTOS A PAGAR PROCESSADOS PAGOS (b)	RESTOS A PAGAR NÃO PROCESSADOS	
						LIQUIDADOS	PAGOS (c)
Cálculo Acima da Linha - Despesas Primárias	-	-	-	-	-	-	-
DESPESAS CORRENTES (XIII)	414.481.922,72	285.701.958,68	226.525.664,29	220.446.522,18	0,00	0,00	0,00
Pessoal e Encargos Sociais	157.897.178,81	94.427.296,52	94.415.879,83	94.131.375,32			
Juros e Encargos da Dívida (XIV)	0,00	0,00	0,00	0,00			
Outras Despesas Correntes	256.584.743,91	191.274.662,16	132.109.784,46	126.315.146,86			
DESPESAS PRIMÁRIAS CORRENTES (XV) = (XIII - XIV)	414.481.922,72	285.701.958,68	226.525.664,29	220.446.522,18	0,00	0,00	0,00
DESPESAS DE CAPITAL (XVI)	57.108.205,91	19.127.104,94	6.601.877,23	6.532.795,70	0,00	0,00	0,00
Investimentos	57.008.205,91	19.127.104,94	6.601.877,23	6.532.795,70			
Inversões Financeiras	100.000,00	0,00	0,00	0,00	0,00	0,00	0,00
Concessão de Empréstimos e Financiamentos (XVII)	0,00	0,00	0,00	0,00			
Aquisição de Título de Capital já Integralizado (XVIII)	0,00	0,00	0,00	0,00			
Aquisição de Título de Crédito (XIX)	0,00	0,00	0,00	0,00			
Demais Inversões Financeiras	100.000,00	0,00	0,00	0,00			
Amortização da Dívida (XX)	0,00	0,00	0,00	0,00			
DESPESAS PRIMÁRIAS DE CAPITAL (XXI) = (XVI - XVII - XVIII - XIX - XX)	57.108.205,91	19.127.104,94	6.601.877,23	6.532.795,70	0,00	0,00	0,00
RESERVA DE CONTINGÊNCIA (XXII)	8.368.000,00						
DESPESA PRIMÁRIA TOTAL (XXIII) = (XV + XXI + XXII)	479.958.128,63	304.829.063,62	233.127.541,52	226.979.317,88	0,00	0,00	0,00

Município de Louveira – Estado de São Paulo | Instituído conforme Decreto Municipal nº 5.194, de 13 de Março de 2019
www.louveira.sp.gov.br | www.imprensaoficialmunicipal.com.br/louveira
Diário Oficial assinado digitalmente conforme MP nº 2.200-2, de 2001, garantindo autenticidade, validade jurídica e integridade.

siconfi Sistema de Informações Contábeis e Fiscais do Setor Público Brasileiro
TESOURONACIONAL

Relatório Resumido de Execução Orçamentária
Prefeitura Municipal de Louveira - SP (Poder Executivo)
Orçamentos Fiscal e da Seguridade Social
CNPJ:
Exercício: 2021
Período de referência: 4º bimestre

RREO-Anexo 06 I Tabela 6.3 - Demonstrativo dos Resultados Primário e Nominal - Municípios

Resultado Primário - Acima da Linha	Até o Bimestre / 2021
	VALOR
Resultado Primário - Acima da Linha	-
RESULTADO PRIMÁRIO - Acima da Linha (XXIV) = (XIIa - (XXIIIa +XXIIIb + XXIIIc))	91.937.170,94

RREO-Anexo 06 I Tabela 6.3 - Demonstrativo dos Resultados Primário e Nominal - Municípios

Meta Fiscal para o Resultado Primário	Meta Fixada na LDO
	VALOR CORRENTE
Meta Fiscal para o Resultado Primário	-
Meta fixada no Anexo de Metas Fiscais da LDO para o exercício de referência	-1.830.012,00

RREO-Anexo 06 I Tabela 6.3 - Demonstrativo dos Resultados Primário e Nominal - Municípios

Juros Nominais	Até o Bimestre 2021
	VALOR
Juros Nominais	-
Juros, Encargos e Variações Monetárias Ativos (XXV)	0,00
Juros, Encargos e Variações Monetárias Passivos (XXVI)	0,00

RREO-Anexo 06 I Tabela 6.3 - Demonstrativo dos Resultados Primário e Nominal - Municípios

Resultado Nominal - Acima da Linha	Até o Bimestre / 2021
	VALOR
Resultado Nominal - Acima da Linha	-
RESULTADO NOMINAL - Acima da Linha (XXVII) = XXIV + (XXV - XXVI)	91.937.170,94

RREO-Anexo 06 I Tabela 6.3 - Demonstrativo dos Resultados Primário e Nominal - Municípios

Meta Fiscal para o Resultado Nominal	Meta Fixada na LDO
	VALOR CORRENTE
Meta Fiscal para o Resultado Nominal	-
Meta fixada no Anexo de Metas Fiscais da LDO para o exercício de referência	-15.000.000,00

RREO-Anexo 06 I Tabela 6.3 - Demonstrativo dos Resultados Primário e Nominal - Municípios

Cálculo Abaixo da Linha - Resultado Nominal	Saldo	
	Em 31/12/2020 (a)	Até o Bimestre 2021 (b)
Cálculo Abaixo da Linha - Resultado Nominal	-	-
DÍVIDA CONSOLIDADA (XXVIII)	0,00	0,00
DEDUÇÕES (XXIX)	131.333.127,47	199.301.609,53
Disponibilidade de Caixa	131.333.127,47	199.301.253,97
Disponibilidade de Caixa Bruta	132.244.039,55	199.499.484,57
(-) Restos a Pagar Processados (XXX)	910.912,08	198.230,60
Demais Haveres Financeiros	0,00	355,56
DÍVIDA CONSOLIDADA LÍQUIDA (XXXI) = (XXVIII - XXIX)	-131.333.127,47	-199.301.609,53

RREO-Anexo 06 I Tabela 6.3 - Demonstrativo dos Resultados Primário e Nominal - Municípios

Resultado Nominal - Abaixo da Linha	Até o Bimestre
	VALOR
Resultado Nominal - Abaixo da Linha	-
RESULTADO NOMINAL - Abaixo da Linha (XXXII) = (XXXIa - XXXIb)	67.968.482,06

RREO-Anexo 06 I Tabela 6.3 - Demonstrativo dos Resultados Primário e Nominal - Municípios

Ajuste Metodológico	Até o Bimestre 2021
	VALOR
Ajuste Metodológico	-
VARIAÇÃO SALDO RPP = (XXXIII) = (XXXa - XXXb)	712.681,48
RECEITA DE ALIENAÇÃO DE INVESTIMENTOS PERMANENTES (IX)	0,00
PASSIVOS RECONHECIDOS NA DC (XXXIV)	0,00
VARIAÇÃO CAMBIAL (XXXV)	0,00
PAGAMENTO DE PRECATÓRIOS INTEGRANTES DA DC (XXXVI)	0,00
AJUSTES RELATIVOS AO RPPS (XXXVII)	0,00
OUTROS AJUSTES (XXXVIII)	0,00
RESULTADO NOMINAL AJUSTADO - Abaixo da Linha (XXXIX) = (XXXII - XXXIII - IX + XXXIV + XXXV - XXXVI + XXXVII + XXXVIII)	67.255.800,58

RREO-Anexo 06 I Tabela 6.3 - Demonstrativo dos Resultados Primário e Nominal - Municípios

Município de Louveira – Estado de São Paulo | Instituído conforme Decreto Municipal nº 5.194, de 13 de Março de 2019
www.louveira.sp.gov.br | www.imprensaoficialmunicipal.com.br/louveira
Diário Oficial assinado digitalmente conforme MP nº 2.200-2, de 2001, garantindo autenticidade, validade jurídica e integridade.

siconfi Sistema de Informações Contábeis e Fiscais do Setor Público Brasileiro
TESOURONACIONAL

Relatório Resumido de Execução Orçamentária
Prefeitura Municipal de Louveira - SP (Poder Executivo)
Orçamentos Fiscal e da Seguridade Social
CNPJ:
Exercício: 2021
Período de referência: 4º bimestre

Resultado Primário - Abaixo da Linha	Até o Bimestre
	VALOR
Resultado Primário - Abaixo da Linha	-
RESULTADO PRIMÁRIO - Abaixo da Linha (XL) = XXXIX - (XXV - XXVI)	67.255.800,58

RREO-Anexo 06 I Tabela 6.3 - Demonstrativo dos Resultados Primário e Nominal - Municípios

Informações Adicionais	PREVISÃO ORÇAMENTÁRIA
	PREVISÃO ORÇAMENTÁRIA
Informações Adicionais	-
SALDO DE EXERCÍCIOS ANTERIORES	
Recursos Arrecadados em Exercícios Anteriores - RPPS	
Superávit Financeiro Utilizado para Abertura e Reabertura de Créditos Adicionais	74.177.945,65
RESERVA ORÇAMENTÁRIA DO RPPS	6.368.000,00

RREO-Anexo 06 I Tabela 6.3 - Demonstrativo dos Resultados Primário e Nominal - Municípios

Notas Explicativas	Valores
	31/08/2021
Notas Explicativas	-
Notas Explicativas	

siconfi Sistema de Informações Contábeis e Fiscais do Setor Público Brasileiro
TESOURONACIONAL

Relatório Resumido de Execução Orçamentária
Prefeitura Municipal de Louveira - SP (Poder Executivo)
Orçamentos Fiscal e da Seguridade Social
CNPJ:
Exercício: 2021
Período de referência: 4º bimestre

RREO-Anexo 07 I Tabela 7.0 - Demonstrativo dos Restos à Pagar por Poder e Órgão - Municípios

Poder/Órgão	Poder/Órgão											
	RESTOS A PAGAR PROCESSADOS					RESTOS A PAGAR NÃO PROCESSADOS						Saldo Total L = (e + k)
	Inscritos		Pagos (c)	Cancelados (d)	Saldo e = (a+ b) - (c + d)	Inscritos		Liquidados (h)	Pagos (i)	Cancelados (j)	Saldo k = (f + g) - (i + j)	
	Em Exercícios Anteriores (a)	Em 31 de Dezembro de 2020 (b)				Em Exercícios Anteriores (f)	Em 31 de Dezembro de 2020 (g)					
RESTOS A PAGAR (EXCETO INTRA-ORÇAMENTÁRIOS) (I)	0,00	905.610,86	905.610,86	0,00	0,00	3.514.689,06	39.402.029,90	26.202.560,37	26.004.329,77	9.430.604,38	7.481.784,81	7.481.784,81
PODER EXECUTIVO	0,00	858.419,18	858.419,18	0,00	0,00	3.364.644,09	39.012.079,88	25.818.639,90	25.620.409,30	9.397.229,86	7.359.084,81	7.359.084,81
PODER LEGISLATIVO	0,00	47.191,68	47.191,68	0,00	0,00	150.044,97	389.950,02	383.920,47	383.920,47	33.374,52	122.700,00	122.700,00
Câmara Municipal	0,00	47.191,68	47.191,68	0,00	0,00	150.044,97	389.950,02	383.920,47	383.920,47	33.374,52	122.700,00	122.700,00
Tribunal de Contas do Município	0,00	0,00	0,00	0,00	0,00	0,00	0,00	0,00	0,00	0,00	0,00	0,00
RESTOS A PAGAR (INTRA-ORÇAMENTÁRIOS) (II)	0,00	5.253,52	5.253,52	0,00	0,00	0,00	0,00	0,00	0,00	0,00	0,00	0,00
TOTAL (III) = (I + II)	0,00	910.864,38	910.864,38	0,00	0,00	3.514.689,06	39.402.029,90	26.202.560,37	26.004.329,77	9.430.604,38	7.481.784,81	7.481.784,81

RREO-Anexo 07 I Tabela 7.0 - Demonstrativo dos Restos à Pagar por Poder e Órgão - Municípios

Poder/Órgão - Intra	Poder/Órgão - Intra											
	RESTOS A PAGAR PROCESSADOS					RESTOS A PAGAR NÃO PROCESSADOS						Saldo Total L = (e + k)
	Inscritos		Pagos (c)	Cancelados (d)	Saldo e = (a + b) - (c + d)	Inscritos		Liquidados (h)	Pagos (i)	Cancelados (j)	Saldo k = (f + g) - (i + j)	
	Em Exercícios Anteriores (a)	Em 31 de Dezembro de 2020 (b)				Em Exercícios Anteriores (f)	Em 31 de Dezembro de 2020 (g)					
RESTOS A PAGAR (INTRA-ORÇAMENTÁRIOS) (II)	0,00	5.253,52	5.253,52	0,00	0,00	0,00	0,00	0,00	0,00	0,00	0,00	0,00
PODER EXECUTIVO	0,00	3.792,49	3.792,49	0,00	0,00	0,00	0,00	0,00	0,00	0,00	0,00	0,00
PODER LEGISLATIVO	0,00	1.461,03	1.461,03	0,00	0,00	0,00	0,00	0,00	0,00	0,00	0,00	0,00
Câmara Municipal	0,00	1.461,03	1.461,03	0,00	0,00	0,00	0,00	0,00	0,00	0,00	0,00	0,00
Tribunal de Contas do Município	0,00	0,00	0,00	0,00	0,00	0,00	0,00	0,00	0,00	0,00	0,00	0,00

Município de Louveira – Estado de São Paulo | Instituído conforme Decreto Municipal nº 5.194, de 13 de Março de 2019
www.louveira.sp.gov.br | www.imprensaoficialmunicipal.com.br/louveira
Diário Oficial assinado digitalmente conforme MP nº 2.200-2, de 2001, garantindo autenticidade, validade jurídica e integridade.

siconfi Sistema de Informações Contábeis e Fiscais do Setor Público Brasileiro
TESOURONACIONAL

Relatório Resumido de Execução Orçamentária
Prefeitura Municipal de Louveira - SP (Poder Executivo)
Orçamentos Fiscal e da Seguridade Social
CNPJ:
Exercício: 2021
Período de referência: 4º bimestre

RREO-Anexo 07 I Tabela 7.0 - Demonstrativo dos Restos à Pagar por Poder e Órgão - Municípios

Notas Explicativas	Valores
	31/08/2021
Notas Explicativas	-
Notas Explicativas	

RREO-Anexo 13 I Tabela 13.0 - Demonstrativo das Parcerias Público-Privadas

Impactos das Contratações de PPP	Especificação de PPP		
	SALDO TOTAL EM 31 DE DEZEMBRO DE 2020	REGISTROS EFETUADOS EM 2021	
		No Bimestre	Até o Bimestre
Impactos das Contratações de PPP	-	-	-
TOTAL DE ATIVOS	0,00	0,00	0,00
Ativos Constituídos pela SPE			
TOTAL DE PASSIVOS	0,00	0,00	0,00
Obrigações decorrentes de Ativos Constituídos pela SPE			
Provisões de PPP			
Outros Passivos			
ATOS POTENCIAIS PASSIVOS	0,00	0,00	0,00
Obrigações Contratuais			
Riscos não Provisionados			
Garantias Concedidas			
Outros Passivos Contingentes			

siconfi Sistema de Informações Contábeis e Fiscais do Setor Público Brasileiro
TESOURONACIONAL

Relatório Resumido de Execução Orçamentária
Prefeitura Municipal de Louveira - SP (Poder Executivo)
Orçamentos Fiscal e da Seguridade Social
CNPJ:
Exercício: 2021
Período de referência: 4º bimestre

RREO-Anexo 13 I Tabela 13.0 - Demonstrativo das Parcerias Público-Privadas I Do Ente Federado, exceto estatais não dependentes - Contratadas (I.1)

Despesas de PPP Do Ente Federado, exceto estatais não dependentes - Contratadas (I.1)	Despesas de PPP										
	EXERCÍCIO ANTERIOR	EXERCÍCIO CORRENTE (EC)	<EC + 1>	<EC + 2>	<EC + 3>	<EC + 4>	<EC + 5>	<EC + 6>	<EC + 7>	<EC + 8>	<EC + 9>

RREO-Anexo 13 I Tabela 13.0 - Demonstrativo das Parcerias Público-Privadas I Do Ente Federado, exceto estatais não dependentes - A Contratar (I.2)

Despesas de PPP Do Ente Federado, exceto estatais não dependentes - A contratar (I.2)	Despesas de PPP										
	EXERCÍCIO ANTERIOR	EXERCÍCIO CORRENTE (EC)	<EC + 1>	<EC + 2>	<EC + 3>	<EC + 4>	<EC + 5>	<EC + 6>	<EC + 7>	<EC + 8>	<EC + 9>

RREO-Anexo 13 I Tabela 13.0 - Demonstrativo das Parcerias Público-Privadas I Das Estatais Não-Dependentes (II.1)

Despesas de PPP das Estatais Não-dependentes (II.1)	Despesas de PPP										
	EXERCÍCIO ANTERIOR	EXERCÍCIO CORRENTE (EC)	<EC + 1>	<EC + 2>	<EC + 3>	<EC + 4>	<EC + 5>	<EC + 6>	<EC + 7>	<EC + 8>	<EC + 9>

RREO-Anexo 13 I Tabela 13.0 - Demonstrativo das Parcerias Público-Privadas I Das Estatais Não Dependentes - A contratar (II.2)

Despesas de PPP das Estatais Não-dependentes - A Contratar (II.2)	Despesas de PPP										
	EXERCÍCIO ANTERIOR	EXERCÍCIO CORRENTE (EC)	<EC + 1>	<EC + 2>	<EC + 3>	<EC + 4>	<EC + 5>	<EC + 6>	<EC + 7>	<EC + 8>	<EC + 9>

RREO-Anexo 13 I Tabela 13.0 - Demonstrativo das Parcerias Público-Privadas

Total das Despesas de PPP	Despesas de PPP										
	EXERCÍCIO ANTERIOR	EXERCÍCIO CORRENTE (EC)	<EC + 1>	<EC + 2>	<EC + 3>	<EC + 4>	<EC + 5>	<EC + 6>	<EC + 7>	<EC + 8>	<EC + 9>
Total das Despesas de PPP	-	-	-	-	-	-	-	-	-	-	-
TOTAL DAS DESPESAS DE PPP DO ENTE FEDERADO (I) = (I.1 + I.2)											
TOTAL DAS DESPESAS DE PPP DAS ESTATAIS NÃO-DEPENDENTES (II) = (II.1 + II.2)											
TOTAL DAS DESPESAS DE PPP (III) = (I + II)											
RECEITA CORRENTE LÍQUIDA (RCL) (IV)	387.266.890,14	459.830.009,07									
TOTAL DAS DESPESAS CONSIDERADAS PARA O LIMITE = (I)											
TOTAL DAS DESPESAS CONSIDERADAS PARA O LIMITE / RCL (%) (V) = (I / IV)											

siconfi Sistema de Informações Contábeis e Fiscais do Setor Público Brasileiro
TESOURONACIONAL

Relatório Resumido de Execução Orçamentária
Prefeitura Municipal de Louveira - SP (Poder Executivo)
Orçamentos Fiscal e da Seguridade Social
CNPJ:
Exercício: 2021
Período de referência: 4º bimestre

RREO-Anexo 13 I Tabela 13.0 - Demonstrativo das Parcerias Público-Privadas

Notas Explicativas	Valores
	31/08/2021
Notas Explicativas	-
Notas Explicativas	

RREO-Anexo 14 I Tabela 14.0 - Demonstrativo Simplificado do Relatório Resumido da Execução Orçamentária - Estados, DF e Municípios

Balanço Orçamentário	Valores
	Até o Bimestre
Balanço Orçamentário	-
RECEITAS	0,00
Previsão Inicial	425.128.000,00
Previsão Atualizada	425.128.000,00
Receitas Realizadas	331.304.238,25
Déficit Orçamentário	
Saldos de Exercícios Anteriores (Utilizados para Créditos Adicionais)	74.177.945,65
DESPESAS	
Dotação Inicial	425.128.000,00
Dotação Atualizada	499.305.945,65
Despesas Empenhadas	315.195.047,91
Despesas Liquidadas	243.493.525,81
Despesas Pagas	236.127.590,27
Superávit Orçamentário	87.810.712,44

RREO-Anexo 14 I Tabela 14.0 - Demonstrativo Simplificado do Relatório Resumido da Execução Orçamentária - Estados, DF e Municípios

Despesas por Função/Subfunção	Valores
	Até o Bimestre
Despesas por Função/Subfunção	-
Despesas Empenhadas	315.195.047,91
Despesas Liquidadas	243.493.525,81

RREO-Anexo 14 I Tabela 14.0 - Demonstrativo Simplificado do Relatório Resumido da Execução Orçamentária - Estados, DF e Municípios

Receita Corrente Líquida - RCL	Valores
	Até o Bimestre
Receita Corrente Líquida - RCL	-
Receita Corrente Líquida	459.830.009,07
Receita Corrente Líquida Ajustada para Cálculo dos Limites de Endividamento	459.480.009,07
Receita Corrente Líquida Ajustada para Cálculo dos Limites da Despesa com Pessoal	459.480.009,07

RREO-Anexo 14 I Tabela 14.0 - Demonstrativo Simplificado do Relatório Resumido da Execução Orçamentária - Estados, DF e Municípios

Receitas e Despesas do Regime Próprio de Previdência dos Servidores	Valores
	Até o Bimestre
Receitas e Despesas do Regime Próprio de Previdência dos Servidores	-
Regime Próprio de Previdência dos Servidores - PLANO PREVIDENCIÁRIO	
Receitas Previdenciárias Realizadas	13.128.124,62
Despesas Previdenciárias Empenhadas	3.882.518,59
Despesas Previdenciárias Liquidadas	3.860.318,59
Resultado Previdenciário	9.267.806,03
Regime Próprio de Previdência dos Servidores - PLANO FINANCEIRO	
Receitas Previdenciárias Realizadas	3.200.883,50
Despesas Previdenciárias Empenhadas	9.096.948,87
Despesas Previdenciárias Liquidadas	9.074.748,87
Resultado Previdenciário	-5.873.865,37

RREO-Anexo 14 I Tabela 14.0 - Demonstrativo Simplificado do Relatório Resumido da Execução Orçamentária - Estados, DF e Municípios

Resultados Primário e Nominal	Verificação das Metas dos Resultados Nominal e Primário		
	Meta Fixada no Anexo de Metas Fiscais da LDO (a)	Resultado Apurado até o Bimestre (b)	% em Relação à Meta (b/a)
Resultados Primário e Nominal	-	-	-
Resultado Primário - Acima da Linha	-1.830.012,00	91.937.170,94	-5.023,86
Resultado Nominal - Acima da Linha	-15.000.000,00	91.937.170,94	-612,91

RREO-Anexo 14 I Tabela 14.0 - Demonstrativo Simplificado do Relatório Resumido da Execução Orçamentária - Estados, DF e Municípios

Restos a Pagar por Poder e Ministério Público	Estágios dos Restos a Pagar			
	Inscrição	Cancelamento Até o Bimestre	Pagamento Até o Bimestre	Saldo a Pagar
Restos a Pagar por Poder e Ministério Público	-	-	-	-
RESTOS A PAGAR PROCESSADOS	910.864,38	0,00	910.864,38	0,00

siconfi Sistema de Informações Contábeis e Fiscais do Setor Público Brasileiro
TESOURONACIONAL

Relatório Resumido de Execução Orçamentária
Prefeitura Municipal de Louveira - SP (Poder Executivo)
Orçamentos Fiscal e da Seguridade Social
CNPJ:
Exercício: 2021
Período de referência: 4º bimestre

Restos a Pagar por Poder e Ministério Público	Estágios dos Restos a Pagar			
	Inscrição	Cancelamento Até o Bimestre	Pagamento Até o Bimestre	Saldo a Pagar
Poder Executivo	862.211,67	0,00	862.211,67	0,00
Poder Legislativo	48.652,71	0,00	48.652,71	0,00
Poder Judiciário	0,00	0,00	0,00	0,00
Ministério Público	0,00	0,00	0,00	0,00
Defensoria Pública	0,00	0,00	0,00	0,00
RESTOS A PAGAR NÃO PROCESSADOS	42.916.718,96	9.430.604,38	26.004.329,77	7.481.784,81
Poder Executivo	42.376.723,97	9.397.229,86	25.620.409,30	7.359.084,81
Poder Legislativo	539.994,99	33.374,52	383.920,47	122.700,00
Poder Judiciário	0,00	0,00	0,00	0,00
Ministério Público	0,00	0,00	0,00	0,00
Defensoria Pública	0,00	0,00	0,00	0,00
TOTAL	43.827.583,34	9.430.604,38	26.915.194,15	7.481.784,81

RREO-Anexo 14 I Tabela 14.0 - Demonstrativo Simplificado do Relatório Resumido da Execução Orçamentária - Estados, DF e Municípios

Despesas com Manutenção e Desenvolvimento do Ensino	Apuração das Despesas com Ensino		
	Valor Apurado Até o Bimestre	Limites Constitucionais Anuais	
		% Mínimo a Aplicar no Exercício	% Aplicado Até o Bimestre
Despesas com Manutenção e Desenvolvimento do Ensino	-	-	-
Mínimo Anual de <18% / 25%> das Receitas de Impostos na Manutenção e Desenvolvimento do Ensino	82.801.703,79	25,00	27,32
Mínimo Anual de 70% do FUNDEB na Remuneração dos Profissionais da Educação Básica	22.031.270,61	70,00	88,65
Percentual de 50% da Complementação da União ao FUNDEB (VAAT) na Educação Infantil			
Mínimo de 15% da Complementação da União ao FUNDEB (VAAT) em Despesas de Capital			

RREO-Anexo 14 I Tabela 14.0 - Demonstrativo Simplificado do Relatório Resumido da Execução Orçamentária - Estados, DF e Municípios

Receitas de Operações de Crédito e Despesas de Capital	Apuração das Receitas de Operações de Crédito e Despesas de Capital	
	Valor Apurado no Exercício	Saldo Não Realizado
Receitas de Operações de Crédito e Despesas de Capital	-	-
Receitas de Operações de Crédito		
Despesa de Capital Líquida		

RREO-Anexo 14 I Tabela 14.0 - Demonstrativo Simplificado do Relatório Resumido da Execução Orçamentária - Estados, DF e Municípios

Projeção Atuarial dos Regimes de Previdência	Exercício de Apuração			
	Exercício	10º Exercício	20º Exercício	35º Exercício
Projeção Atuarial dos Regimes de Previdência	-	-	-	-
Plano Previdenciário				
Receitas Previdenciárias				
Despesas Previdenciárias				
Resultado Previdenciário	0,00	0,00	0,00	0,00
Plano Financeiro				
Receitas Previdenciárias				
Despesas Previdenciárias				
Resultado Previdenciário	0,00	0,00	0,00	0,00

RREO-Anexo 14 I Tabela 14.0 - Demonstrativo Simplificado do Relatório Resumido da Execução Orçamentária - Estados, DF e Municípios

Receita da Alienação de Ativos e Aplicação dos Recursos	Apuração da Receita da Alienação de Ativos e Aplicação dos Recursos	
	Valor Apurado no Exercício	Saldo a Realizar
Receita da Alienação de Ativos e Aplicação dos Recursos	-	-
Receitas da Alienação de Ativos		
Aplicação dos Recursos da Alienação de Ativos		

RREO-Anexo 14 I Tabela 14.0 - Demonstrativo Simplificado do Relatório Resumido da Execução Orçamentária - Estados, DF e Municípios

Despesas com Ações e Serviços Públicos de Saúde	Apuração das Despesas com Saúde		
	Valor Apurado Até o Bimestre	Limites Constitucionais Anuais	
		% Mínimo a Aplicar no Exercício	% Aplicado Até o Bimestre
Despesas com Ações e Serviços Públicos de Saúde	-	-	-
Despesas com Ações e Serviços Públicos de Saúde Executadas com Recursos de Impostos	71.644.306,27	15,00	23,75

RREO-Anexo 14 I Tabela 14.0 - Demonstrativo Simplificado do Relatório Resumido da Execução Orçamentária - Estados, DF e Municípios

Despesas de Caráter Continuado Derivadas de PPP	Valor Realizado no Período
	Valor Apurado no Exercício Corrente
Despesas de Caráter Continuado Derivadas de PPP	-
Total das Despesas Consideradas para o Limite / RCL (%)	

siconfi Sistema de Informações Contábeis e Fiscais do Setor Público Brasileiro
TESOURONACIONAL

Relatório Resumido de Execução Orçamentária
Prefeitura Municipal de Louveira - SP (Poder Executivo)
Orçamentos Fiscal e da Seguridade Social
CNPJ:
Exercício: 2021
Período de referência: 4º bimestre

RREO-Anexo 14 I Tabela 14.0 - Demonstrativo Simplificado do Relatório Resumido da Execução Orçamentária - Estados, DF e Municípios

Notas Explicativas	Valores 31/08/2021
Notas Explicativas	-
Notas Explicativas	

Lista de Assinaturas

Assinatura: 1
Digitally signed by CLAUDIO APARECIDO DE ALVARENGA:03223271643 Date: 2021.09.28 15:52:39 BRT Perfil: Contador Responsável Instituição: Prefeitura Municipal de Louveira - SP
Assinatura: 2
Digitally signed by ESTANISLAU STECK:05263251866 Date: 2021.09.28 15:54:12 BRT Perfil: Titular do Poder Executivo Instituição: Prefeitura Municipal de Louveira - SP
Assinatura: 3
Assinatura: 4
Assinatura: 5

As assinaturas digitais podem ser verificadas no arquivo PDF.

Louveira - Prefeitura Municipal
Aplicação com Recursos do FUNDEB

Período de Janeiro a Agosto de 2021

Receitas do FUNDEB

	Previsão Atualizada	Arrecadação até o Período
Receitas de Transferências	30.000.000,00	24.826.825,13
Receitas de Aplicações Financeiras	50.000,00	25.575,52
Total da receita	30.050.000,00	24.852.400,65

Retenções do FUNDEB

Prev. Atualizada Para o Exercício	Retido Até o Período
63.044.000,00	49.008.779,81

APLICAÇÕES MÍNIMAS OBRIGATÓRIAS

TOTAL	30.050.000,00	24.852.400,65
MAGISTÉRIO 70%	21.035.000,00	17.396.680,46

APURAÇÃO DO RESULTADO DO FUNDEB

Transferências	Retenções
24.826.825,13	49.008.779,81
Diferença (Recebido - Retido) : Perda	-24.181.954,68

Despesas com recursos do FUNDEB

	Dotação Atualizada (Para o Exercício)		Despesa Empenhada (até o período)		Despesa Liquidada (até o período)		Despesa Paga (até o período)	
	Valor	%	Valor	%	Valor	%	Valor	%
DESPESAS TOTAIS								
TOTAL	41.541.187,15	138,24	22.044.842,56	88,70	22.044.842,56	88,70	21.661.754,48	87,16
MAGISTÉRIO	29.803.951,15	99,18	22.031.270,61	88,65	22.031.270,61	88,65	21.648.182,53	87,11
OUTROS	11.737.236,00	39,06	13.571,95	0,05	13.571,95	0,05	13.571,95	0,05
DEDUÇÕES								
TOTAL			0,00	0,00	0,00	0,00	0,00	0,00
MAGISTÉRIO			0,00	0,00	0,00	0,00	0,00	0,00
OUTROS			0,00	0,00	0,00	0,00	0,00	0,00
DESPESAS LIQUIDAS								
TOTAL			22.044.842,56	88,70	22.044.842,56	88,70	21.661.754,48	87,16
MAGISTÉRIO			22.031.270,61	88,65	22.031.270,61	88,65	21.648.182,53	87,11
OUTROS			13.571,95	0,05	13.571,95	0,05	13.571,95	0,05

Município de Louveira – Estado de São Paulo | Instituído conforme Decreto Municipal nº 5.194, de 13 de Março de 2019
www.louveira.sp.gov.br | www.imprensaoficialmunicipal.com.br/louveira
Diário Oficial assinado digitalmente conforme MP nº 2.200-2, de 2001, garantindo autenticidade, validade jurídica e integridade.

Louveira - Prefeitura Municipal
Aplicação com Recursos do FUNDEB

Período de Janeiro a Agosto de 2021

Recursos recebidos a título de Complementação da União VAAT - Aplicação em Despesas de Capital - art. 27 Lei 14.113/2020

Total da Complementação da União VAAT arrecadado			0,00			
Percentual mínimo de aplicação - Despesa de Capital			15%			
	DESPESA EMPENHADA		DESPESA LIQUIDADA		DESPESA PAGA	
Complementação da União VAAT - Despesas de Capital	0,00	0,00	0,00	0,00	0,00	0,00

Recursos recebidos a título de Complementação da União VAAT - Aplicação em Educação Infantil - art. 28 Lei 14.113/2020

Percentual mínimo de aplicação - Educação Infantil			50%			
	DESPESA EMPENHADA		DESPESA LIQUIDADA		DESPESA PAGA	
Complementação da União VAAT	0,00	0,00	0,00	0,00	0,00	0,00

CONFIATTA Sistemas e Tecnologia

Louveira - Prefeitura Municipal
Aplicação dos Recursos Próprios em Ensino

Período de Janeiro a Agosto de 2021

RECEITA DE IMPOSTOS		
	Previsão Atualizada	Arrecadação até o Período
Proprios	61.890.945,00	56.672.534,27
Transferências da União	35.820.000,00	24.857.043,85
Transferencias do Estado	281.800.000,00	221.563.672,47
Total	379.510.945,00	303.093.250,59
Retenção ao FUNDEB	63.044.000,00	49.008.779,81
Receitas Líquidas	316.466.945,00	254.084.470,78

APLICAÇÃO MÍNIMA CONSTITUCIONAL		
	Para o Exercício (Prev. Atualizada)	Até o Período (Arrecadação)
	94.877.736,25	75.773.312,65

APURAÇÃO DA APLICAÇÃO

	Dotação Atualizada (Para o Exercício)		Despesa Empenhada (até o período)		Despesa Liquidada (até o período)		Despesa Paga (até o período)	
	Valor	%	Valor	%	Valor	%	Valor	%
DESPESAS TOTAIS								
TOTAL	131.724.213,25	34,71	85.583.686,36	28,24	72.022.168,19	23,76	71.357.598,52	23,54
EDUCAÇÃO INFANTIL	34.733.945,52	9,15	18.096.879,22	5,97	11.273.541,97	3,72	10.753.831,62	3,55
ENSINO FUNDAMENTAL	33.946.267,73	8,94	18.478.027,33	6,10	11.739.846,41	3,87	11.594.987,09	3,83
RETENÇÕES AO FUNDEB	63.044.000,00	16,61	49.008.779,81	16,17	49.008.779,81	16,17	49.008.779,81	16,17
DEDUÇÕES								
TOTAL			2.781.982,57	0,92	2.781.982,57	0,92	3.165.070,65	1,04
ENSINO INFANTIL			0,00	0,00	0,00	0,00	0,00	0,00
(-) Ganho de Aplicação Financeira			0,00	0,00	0,00	0,00	0,00	0,00
ENSINO FUNDAMENTAL			0,00	0,00	0,00	0,00	0,00	0,00
(-) Ganho de Aplicação Financeira			0,00	0,00	0,00	0,00	0,00	0,00
FUNDEB RETIDO E NÃO APLICADO			2.781.982,57	0,92	2.781.982,57	0,92	3.165.070,65	1,04
DESPESAS LIQUIDAS								
TOTAL			82.801.703,79	27,32	69.240.185,62	22,84	68.192.527,87	22,50
EDUCAÇÃO INFANTIL			18.096.879,22	5,97	11.273.541,97	3,72	10.753.831,62	3,55
ENSINO FUNDAMENTAL			18.478.027,33	6,10	11.739.846,41	3,87	11.594.987,09	3,83
RETENÇÕES AO FUNDEB			46.226.797,24	15,25	46.226.797,24	15,25	45.843.709,16	15,13

Município de Louveira – Estado de São Paulo | Instituído conforme Decreto Municipal nº 5.194, de 13 de Março de 2019
www.louveira.sp.gov.br | www.imprensaoficialmunicipal.com.br/louveira
Diário Oficial assinado digitalmente conforme MP nº 2.200-2, de 2001, garantindo autenticidade, validade jurídica e integridade.

Louveira - Prefeitura Municipal
Aplicação dos Recursos Próprios em Saúde

Período de Janeiro a Agosto de 2021

RECEITA DE IMPOSTOS		
	Previsão Atualizada	Arrecadação até o Período
Proprios	61.890.945,00	56.672.534,27
Transferências da União	33.420.000,00	23.479.546,13
Transferencias do Estado	281.800.000,00	221.563.672,47
Total	377.110.945,00	301.715.752,87

APLICAÇÃO MÍNIMA CONSTITUCIONAL		
	Para o Exercício (Para o Exercicio)	Até o Período (Arrecadação)
Total (15%)	56.566.641,75	45.257.362,93

Depesas com recursos da saúde

	Dotação Atualizada (Para o Exercicio)		Despesa Empenhada (até o período)		Despesa Liquidada (até o período)		Despesa Paga (até o período)	
	Valor	%	Valor	%	Valor	%	Valor	%
DESP. TOTAL C/ REC. PRÓPRIOS	91.366.747,43	24,23	71.644.306,27	23,75	60.729.179,85	20,13	59.905.552,40	19,85
DEDUÇÕES	0,00	0,00	0,00	0,00	0,00	0,00	0,00	0,00
DESPESA LÍQUIDA DA SAÚDE	91.366.747,43	24,23	71.644.306,27	23,75	60.729.179,85	20,13	59.905.552,40	19,85

Município de Louveira – Estado de São Paulo | Instituído conforme Decreto Municipal nº 5.194, de 13 de Março de 2019
www.louveira.sp.gov.br | www.imprensaoficialmunicipal.com.br/louveira
Diário Oficial assinado digitalmente conforme MP nº 2.200-2, de 2001, garantindo autenticidade, validade jurídica e integridade.

Louveira - Prefeitura Municipal
Evolução da Receita Corrente Liquida Realizada nos Últimos Doze Meses

Período de Janeiro a Agosto de 2021

Receitas Correntes (I)	SET / 2020	OUT / 2020	NOV / 2020	DEZ / 2020	JAN / 2021	FEV / 2021	MAR / 2021	ABR / 2021	MAI / 2021	JUN / 2021	JUL / 2021	AGO / 2021	Total
Receitas Tributárias	5.938.022,40	5.288.797,90	5.442.588,16	11.439.106,58	5.862.806,12	6.704.234,16	12.777.745,29	8.221.984,71	6.937.360,22	7.022.847,64	6.523.632,45	6.032.018,93	88.191.144,56
Receita de Contribuição	791.087,36	808.457,24	801.896,03	2.875.230,67	37.828,28	1.007.736,00	1.002.390,20	1.001.550,88	1.004.214,15	1.003.929,70	1.003.459,87	997.926,80	12.335.707,18
Receita Patrimonial	184.420,61	2.022.276,64	193.228,10	166.052,75	214.780,26	169.599,10	285.192,86	305.361,96	439.531,24	493.222,29	596.670,19	717.092,24	5.787.428,24
Receita Industrial	0,00	0,00	0,00	0,00	0,00	0,00	0,00	0,00	0,00	0,00	0,00	0,00	0,00
Receita Agropecuária	0,00	0,00	0,00	0,00	0,00	0,00	0,00	0,00	0,00	0,00	0,00	0,00	0,00
Receita de Serviços	1.170.162,14	1.148.517,73	1.236.964,11	1.358.752,57	1.127.864,48	1.153.077,22	1.098.919,17	1.083.734,01	1.162.494,98	1.190.593,62	1.134.527,02	1.120.541,02	13.986.148,07
Transferências Correntes	32.647.140,40	31.351.053,80	29.000.117,29	41.086.728,35	37.335.204,89	26.405.949,21	47.795.288,59	28.270.434,74	32.999.813,21	36.667.947,65	35.957.535,86	42.437.268,97	421.954.482,96
Outras Receitas Correntes	139.258,35	120.342,39	102.026,42	214.950,77	43.760,56	302.974,98	109.954,93	139.517,19	148.324,81	328.907,63	295.711,61	196.892,61	2.142.622,25
Total de Receitas Correntes (I)	**40.870.091,26**	**40.739.445,70**	**36.776.820,11**	**57.140.821,69**	**44.622.244,59**	**35.743.570,67**	**63.069.491,04**	**39.022.583,49**	**42.691.738,61**	**46.707.448,53**	**45.511.537,00**	**51.501.740,57**	**544.397.533,26**

Deduções (II)	SET / 2020	OUT / 2020	NOV / 2020	DEZ / 2020	JAN / 2021	FEV / 2021	MAR / 2021	ABR / 2021	MAI / 2021	JUN / 2021	JUL / 2021	AGO / 2021	Total
Contribuição do Servidor a RPPS	791.087,36	808.457,24	801.896,03	2.875.230,67	37.828,28	1.007.736,00	1.002.390,20	1.001.550,88	1.004.214,15	1.003.929,70	1.003.459,87	997.926,80	12.335.707,18
Receitas de Compensação Previdenciária	16.293,22	5.453,45	15.908,37	24.107,88	0,00	2.280,03	5,00	30.980,38	15.490,19	15.490,19	15.490,19	15.490,19	156.989,09
Ganhos com Apl. Financeira do RPPS	0,00	0,00	0,00	0,00	0,00	0,00	15.490,19	-15.490,19	0,00	0,00	0,00	0,00	0,00
Deduções de Receita para Formação do FUNDEB													72.074.827,92
Total de Deduções (II)													**84.567.524,19**
RECEITA CORRENTE LÍQUIDA (III) = (I - II)													**459.830.009,07**
(-) Transferências obrigatórias da União relativas às emendas individuais (art. 166-A, §1º, da CF) (IV)	0,00	0,00	0,00	350.000,00	0,00	0,00	0,00	0,00	0,00	0,00	0,00	0,00	350.000,00
RECEITA CORRENTE LÍQUIDA AJUSTADA PARA CÁLCULO DOS LIMITES DE ENDIVIDAMENTO (V) = (III - IV)													**459.480.009,07**
(-) Transferências obrigatórias da União relativas às emendas de bancada (art. 166, §16º, da CF) (VI)	0,00	0,00	0,00	0,00	0,00	0,00	0,00	0,00	0,00	0,00	0,00	0,00	0,00
RECEITA CORRENTE LÍQUIDA AJUSTADA PARA CÁLCULO DOS LIMITES DA DEPESA COM PESSOAL (VII) = (V - VI)													**459.480.009,07**

FUNDEB	SET / 2020	OUT / 2020	NOV / 2020	DEZ / 2020	JAN / 2021	FEV / 2021	MAR / 2021	ABR / 2021	MAI / 2021	JUN / 2021	JUL / 2021	AGO / 2021	Total
FUNDEB Recebido	2.606.744,04	2.541.350,10	2.419.424,60	3.396.907,03	3.786.578,26	2.280.482,58	4.240.818,58	2.374.779,92	2.781.025,84	3.030.169,05	2.859.172,10	3.473.798,80	35.791.250,90
FUNDEB Retido	5.460.389,94	5.363.218,71	5.119.540,93	7.122.898,53	6.302.326,72	4.432.193,95	8.379.613,48	4.912.884,02	5.612.726,97	6.255.222,29	5.935.107,94	7.178.704,44	72.074.827,92

Município de Louveira – Estado de São Paulo | Instituído conforme Decreto Municipal nº 5.194, de 13 de Março de 2019
www.louveira.sp.gov.br | www.imprensaoficialmunicipal.com.br/louveira
Diário Oficial assinado digitalmente conforme MP nº 2.200-2, de 2001, garantindo autenticidade, validade jurídica e integridade.

Prefeitura Municipal de Louveira

Estado de São Paulo

LRF - Resultado da Execução Orçamentária Poderes/Orgãos

(Artigo 52, Inciso I e II, alíneas "a" e "b", da LC. 101/00)

Período: 4º Bimestre de 2021

PODERES/ORGÃOS	RECEITAS		DESPESAS				RESULTADOS	
	BIMESTRE	ACUMULADA (1)	EMPENHADA		LIQUIDADA		ACUMULADO (3)= (1 - 2)	% = (3) / TOTAL (1)
			BIMESTRE	ACUMULADA (2)	BIMESTRE	ACUMULADA		
01 - CHEFIA DO EXECUTIVO	81.999.517,28	314.087.004,95	57.923.969,87	287.782.817,57	67.776.228,96	219.676.776,31	26.304.187,38	7,94%
02 - LEGISLATIVO	0,00	0,00	3.763.358,78	13.287.211,56	2.607.984,48	9.999.784,19	-13.287.211,56	-4,01%
03 - FUNDO DE PREVIDÊNCIA	4.650.252,71	16.329.008,12	3.289.285,70	12.979.467,46	3.244.885,70	12.935.067,46	3.349.540,66	1,01%
04 - FUNDAÇÃO MUN. DE HABITAÇÃO DE LOUVEIRA	242.521,83	888.225,18	425.647,26	1.145.551,32	231.858,46	881.897,85	-257.326,14	-0,08%
TOTAIS	**86.892.291,82**	**331.304.238,25**	**65.402.261,61**	**315.195.047,91**	**73.860.957,60**	**243.493.525,81**	**16.109.190,34**	**4,86%**

Louveira, 28 de setembro de 2021

Município de Louveira – Estado de São Paulo | Instituído conforme Decreto Municipal nº 5.194, de 13 de Março de 2019
www.louveira.sp.gov.br | www.imprensaoficialmunicipal.com.br/louveira
Diário Oficial assinado digitalmente conforme MP nº 2.200-2, de 2001, garantindo autenticidade, validade jurídica e integridade.

Prefeitura Municipal de Louveira

Estado de São Paulo

LRF - Relatório Resumido da Execução Orçamentária

(Artigo 52, Inciso I e II, alíneas "a" e "b", da LC. 101/00)

Período: 4º Bimestre de 2021

RECEITAS	PREVISÃO INICIAL		4º BIMESTRE		ACUMULADO		A REALIZAR
	INICIAL	ATUALIZADA	PREVISTA	REALIZADA	PREVISTA	REALIZADA	
RECEITAS CORRENTES (A)	**459.489.195,00**	**459.489.195,00**	**76.581.532,50**	**97.013.277,57**	**306.326.130,00**	**368.870.354,50**	**90.618.840,50**
Impostos, Taxas e Contribuições de Melhoria	65.788.945,00	65.788.945,00	10.964.824,17	12.555.651,38	43.859.296,67	60.082.629,52	**5.706.315,48**
Contribuições	11.079.000,00	11.079.000,00	1.846.500,00	2.001.386,67	7.386.000,00	7.059.035,88	**4.019.964,12**
Patrimoniais	4.275.000,00	4.275.000,00	712.500,00	1.313.762,43	2.850.000,00	3.221.450,14	**1.053.549,86**
Agropecuárias	0,00	0,00	0,00	0,00	0,00	0,00	**0,00**
Industriais	0,00	0,00	0,00	0,00	0,00	0,00	**0,00**
Serviços	11.791.000,00	11.791.000,00	1.965.166,67	2.255.068,04	7.860.666,67	9.071.751,52	**2.719.248,48**
Transferências Correntes	363.186.250,00	363.186.250,00	60.531.041,67	78.394.804,83	242.124.166,67	287.869.443,12	**75.316.806,88**
Outras Receitas Correntes	3.369.000,00	3.369.000,00	561.500,00	492.604,22	2.246.000,00	1.566.044,32	**1.802.955,68**
RECEITAS DE CAPITAL (B)	**10.328.805,00**	**10.328.805,00**	**1.721.467,50**	**383.392,75**	**6.885.870,00**	**2.276.364,27**	**8.052.440,73**
Operação de Crédito	0,00	0,00	0,00	0,00	0,00	0,00	**0,00**
Alienação de Bens	1.400.000,00	1.400.000,00	233.333,33	283.392,75	933.333,33	1.103.069,53	**296.930,47**
Amortização de Empréstimos	0,00	0,00	0,00	0,00	0,00	0,00	**0,00**
Transferências de Capital	8.828.805,00	8.828.805,00	1.471.467,50	100.000,00	5.885.870,00	1.173.294,74	**7.655.510,26**
Outras Receitas de Capital	100.000,00	100.000,00	16.666,67	0,00	66.666,67	0,00	**100.000,00**
(-) DEDUÇÃO PARA FORMAÇÃO DO FUNDEB (C)	**63.044.000,00**	**63.044.000,00**	**10.507.333,33**	**13.113.812,38**	**42.029.333,33**	**49.008.779,81**	**14.035.220,19**
RECEITAS CORRENTES - INTRA OFSS (D)	**18.354.000,00**	**18.354.000,00**	**3.059.000,00**	**2.609.433,88**	**12.236.000,00**	**9.166.299,29**	**9.187.700,71**
RECEITA TOTAL (A + B + D) - (C)	**425.128.000,00**	**425.128.000,00**	**70.854.666,67**	**86.892.291,82**	**283.418.666,67**	**331.304.238,25**	**93.823.761,75**

DESPESAS	DOTAÇÃO ANUAL			4º BIMESTRE		ACUMULADO		A EMPENHAR
	INICIAL	CRÉD. ADICIONAIS	ATUALIZADA	EMPENHADA	LIQUIDADA	EMPENHADA	LIQUIDADA	
DESPESAS CORRENTES (E)	**370.334.460,00**	**44.147.462,72**	**414.481.922,72**	**57.066.041,46**	**67.462.596,38**	**285.701.958,68**	**226.525.664,29**	**128.779.964,04**
Pessoal/Encargos Sociais	159.316.000,00	-1.418.821,19	157.897.178,81	23.496.047,76	23.497.004,53	94.427.296,52	94.415.879,83	63.469.882,29
Juros/Encargos da Dív. Int.	820.000,00	-820.000,00	0,00	0,00	0,00	0,00	0,00	0,00
Juros/Encargos da Dív. Ext.	0,00	0,00	0,00	0,00	0,00	0,00	0,00	0,00
Outras Despesas Correntes	210.198.460,00	46.386.283,91	256.584.743,91	33.569.993,70	43.965.591,85	191.274.662,16	132.109.784,46	65.310.081,75
DESPESAS DE CAPITAL (F)	**28.351.540,00**	**28.756.665,91**	**57.108.205,91**	**5.774.481,09**	**3.836.622,16**	**19.127.104,94**	**6.601.877,23**	**37.981.100,97**
Investimentos	27.491.540,00	29.516.665,91	57.008.205,91	5.774.481,09	3.836.622,16	19.127.104,94	6.601.877,23	37.881.100,97
Inversões Financeiras	100.000,00	0,00	100.000,00	0,00	0,00	0,00	0,00	100.000,00

Prefeitura Municipal de Louveira

Estado de São Paulo

LRF - Relatório Resumido da Execução Orçamentária

(Artigo 52, Inciso I e II, alíneas "a" e "b", da LC. 101/00)

Período: 4º Bimestre de 2021

Amortização da Dív. Interna	760.000,00	-760.000,00	0,00	0,00	0,00	0,00	0,00	0,00
Amortização da Dív. Externa	0,00	0,00	0,00	0,00	0,00	0,00	0,00	0,00
Amortização - Refinanciamento da Dív. Mobiliária	0,00	0,00	0,00	0,00	0,00	0,00	0,00	0,00
Outras Despesas de Capital	0,00	0,00	0,00	0,00	0,00	0,00	0,00	0,00
DESPESAS INTRA-ORÇAMETÁRIA (G)	**18.074.000,00**	**1.273.817,02**	**19.347.817,02**	**2.561.739,06**	**2.561.739,06**	**10.365.984,29**	**10.365.984,29**	**8.981.832,73**
RESERVA DE CONTINGÊNCIA (H)	**2.000.000,00**	**0,00**	**2.000.000,00**	**0,00**	**0,00**	**0,00**	**0,00**	**2.000.000,00**
RESERVA DO RPPS (I)	**6.368.000,00**	**0,00**	**6.368.000,00**	**0,00**	**0,00**	**0,00**	**0,00**	**6.368.000,00**
DESPESA TOTAL (E + F +G + H + I)	**425.128.000,00**	**74.177.945,65**	**499.305.945,65**	**65.402.261,61**	**73.860.957,60**	**315.195.047,91**	**243.493.525,81**	**184.110.897,74**

	4º BIMESTRE		ACUMULADO	
	SUPERÁVIT	DÉFICIT	SUPERÁVIT	DÉFICIT
Rec. Realizada - Despesa Empenhada	21.490.030,21	0,00	16.109.190,34	0,00
Rec. Realizada - Despesa Liquidada	13.031.334,22	0,00	87.810.712,44	0,00

Louveira, 28 de setembro de 2021

Prefeitura Louveira

RELATÓRIO RESUMIDO DA EXECUÇÃO ORÇAMENTÁRIA

Demonstrativo por Função e Subfunção

Período: 4. Bimestre 2021 — **Prefeitura Municipal de Louveira**

Função / Subfunção	Dotação Inicial	Créditos Adic. / Anulações	Dotação Atualizada	Despesas Empenhadas	Saldo a Empenhar	Despesas Liquidadas	Saldo a Liquidar
01 - Legislativa	**18.150.000,00**	**4.500.000,00**	**22.650.000,00**	**13.287.211,56**	**9.362.788,44**	**9.999.784,19**	**3.287.427,37**
031 - Ação Legislativa	18.150.000,00	4.500.000,00	22.650.000,00	13.287.211,56	9.362.788,44	9.999.784,19	3.287.427,37
03 - Essencial à Justiça	**131.000,00**	**0,00**	**131.000,00**	**74.801,19**	**56.198,81**	**64.260,75**	**10.540,44**
122 - Administração Geral	131.000,00	0,00	131.000,00	74.801,19	56.198,81	64.260,75	10.540,44
04 - Administração	**27.785.915,00**	**2.954.922,74**	**30.740.837,74**	**18.750.844,64**	**11.989.993,10**	**14.939.082,60**	**3.811.762,04**
061 - Ação Judiciária	2.984.000,00	0,00	2.984.000,00	1.700.989,28	1.283.010,72	1.604.820,99	96.168,29
122 - Administração Geral	19.477.915,00	49.584,78	19.527.499,78	13.605.829,23	5.921.670,55	10.843.386,47	2.762.442,76
123 - Administração Financeira	3.443.000,00	300.337,96	3.743.337,96	2.286.377,23	1.456.960,73	2.110.222,07	176.155,16
129 - Administração de Receitas	236.000,00	905.000,00	1.141.000,00	160.163,10	980.836,90	90.719,53	69.443,57
131 - Comunicação Social	1.515.000,00	1.700.000,00	3.215.000,00	915.485,80	2.299.514,20	241.504,70	673.981,10
722 - Telecomunicações	130.000,00	0,00	130.000,00	82.000,00	48.000,00	48.428,84	33.571,16
06 - Segurança Pública	**17.057.000,00**	**37.617,09**	**17.094.617,09**	**10.250.118,82**	**6.844.498,27**	**9.359.304,81**	**890.814,01**
181 - Policiamento	16.803.000,00	37.617,09	16.840.617,09	10.222.295,07	6.618.322,02	9.357.772,00	864.523,07
182 - Defesa Civil	254.000,00	0,00	254.000,00	27.823,75	226.176,25	1.532,81	26.290,94
08 - Assistência Social	**13.127.055,00**	**17.708.384,11**	**30.835.439,11**	**23.566.247,10**	**7.269.192,01**	**16.857.248,01**	**6.708.999,09**
122 - Administração Geral	16.000,00	0,00	16.000,00	0,00	16.000,00	0,00	0,00
241 - Assistência ao Idoso	1.970.000,00	0,00	1.970.000,00	803.230,60	1.166.769,40	507.898,20	295.332,40
243 - Assistência à Criança e ao Adolescente	2.743.805,00	-254.787,50	2.489.017,50	1.330.220,86	1.158.796,64	1.012.543,38	317.677,48
244 - Assistência Comunitária	8.397.250,00	17.963.171,61	26.360.421,61	21.432.795,64	4.927.625,97	15.336.806,43	6.095.989,21
09 - Previdência Social	**22.780.000,00**	**0,00**	**22.780.000,00**	**12.627.640,12**	**10.152.359,88**	**12.583.240,12**	**44.400,00**
272 - Previdência do Regime Estatutário	22.780.000,00	0,00	22.780.000,00	12.627.640,12	10.152.359,88	12.583.240,12	44.400,00
10 - Saúde	**83.720.250,00**	**15.999.510,43**	**99.719.760,43**	**76.438.488,81**	**23.281.271,62**	**63.964.058,05**	**12.474.430,76**
122 - Administração Geral	6.959.050,00	-140.563,00	6.818.487,00	4.003.001,09	2.815.485,91	3.373.080,58	629.920,51
301 - Atenção Básica	24.797.750,00	2.807.290,67	27.605.040,67	17.795.884,17	9.809.156,50	15.236.256,32	2.559.627,85
302 - Assistência Hospitalar e Ambulatorial	45.693.600,00	12.767.333,74	58.460.933,74	50.081.850,33	8.379.083,41	41.334.446,85	8.747.403,48
303 - Suporte Profilático e Terapêutico	3.249.200,00	94.917,64	3.344.117,64	2.553.182,72	790.934,92	2.224.878,56	328.304,16
304 - Vigilância Sanitária	55.150,00	-10.000,00	45.150,00	12.168,36	32.981,64	8.117,02	4.051,34
305 - Vigilância Epidemiológica	2.965.500,00	480.531,38	3.446.031,38	1.992.402,14	1.453.629,24	1.787.278,72	205.123,42
12 - Educação	**116.067.745,00**	**10.102.088,87**	**126.169.833,87**	**75.985.892,05**	**50.183.941,82**	**53.878.410,82**	**22.107.481,23**
122 - Administração Geral	2.226.000,00	6.011,13	2.232.011,13	1.283.051,94	948.959,19	1.283.051,94	0,00
243 - Assistência à Criança e ao Adolescente	1.326.500,00	470.000,00	1.796.500,00	1.235.517,78	560.982,22	37.600,68	1.197.917,10
306 - Alimentação e Nutrição	11.934.750,00	1.194.134,62	13.128.884,62	7.356.749,98	5.772.134,64	3.841.481,03	3.515.268,95
361 - Ensino Fundamental	45.636.145,00	10.239.939,42	55.876.084,42	35.763.383,00	20.112.701,42	26.899.707,18	8.863.675,82

Município de Louveira – Estado de São Paulo | Instituído conforme Decreto Municipal nº 5.194, de 13 de Março de 2019
www.louveira.sp.gov.br | www.imprensaoficialmunicipal.com.br/louveira
Diário Oficial assinado digitalmente conforme MP nº 2.200-2, de 2001, garantindo autenticidade, validade jurídica e integridade.

Prefeitura Louveira

RELATÓRIO RESUMIDO DA EXECUÇÃO ORÇAMENTÁRIA

Demonstrativo por Função e Subfunção

Período: 4. Bimestre 2021 **Prefeitura Municipal de Louveira**

Função / Subfunção	Dotação Inicial	Créditos Adic. / Anulações	Dotação Atualizada	Despesas Empenhadas	Saldo a Empenhar	Despesas Liquidadas	Saldo a Liquidar
362 - Ensino Médio	1.290.000,00	-280.000,00	1.010.000,00	746.640,59	263.359,41	51.745,27	694.895,32
363 - Ensino Profissional	1.040.000,00	-755.000,00	285.000,00	157.549,52	127.450,48	157.549,52	0,00
364 - Ensino Superior	4.060.000,00	-635.000,00	3.425.000,00	2.240.306,17	1.184.693,83	1.296.821,97	943.484,20
365 - Educação Infantil	48.091.850,00	-27.996,30	48.063.853,70	27.150.421,40	20.913.432,30	20.266.303,94	6.884.117,46
366 - Educação de Jovens e Adultos	120.500,00	-10.000,00	110.500,00	44.612,97	65.887,03	43.979,29	633,68
367 - Educação Especial	342.000,00	-100.000,00	242.000,00	7.658,70	234.341,30	170,00	7.488,70
13 - Cultura	**5.589.000,00**	**-1.429.897,61**	**4.159.102,39**	**2.744.131,30**	**1.414.971,09**	**1.849.565,05**	**894.566,25**
391 - Patrimônio Histórico, Artístico e	300.000,00	195.659,39	495.659,39	393.560,30	102.099,09	370.841,96	22.718,34
392 - Difusão Cultural	5.289.000,00	-1.625.557,00	3.663.443,00	2.350.571,00	1.312.872,00	1.478.723,09	871.847,91
15 - Urbanismo	**42.799.095,00**	**14.327.321,73**	**57.126.416,73**	**38.657.660,74**	**18.468.755,99**	**29.006.156,29**	**9.651.504,45**
244 - Assistência Comunitária	50.000,00	0,00	50.000,00	0,00	50.000,00	0,00	0,00
451 - Infra-Estrutura Urbana	8.302.095,00	14.517.208,18	22.819.303,18	10.746.580,00	12.072.723,18	4.689.713,37	6.056.866,63
452 - Serviços Urbanos	30.146.000,00	35.324,55	30.181.324,55	25.010.740,65	5.170.583,90	22.631.656,14	2.379.084,51
541 - Preservação e Conservação Ambiental	771.000,00	-225.211,00	545.789,00	294.840,09	250.948,91	117.729,09	177.111,00
722 - Telecomunicações	230.000,00	0,00	230.000,00	86.500,00	143.500,00	59.536,79	26.963,21
752 - Energia Elétrica	3.300.000,00	0,00	3.300.000,00	2.519.000,00	781.000,00	1.507.520,90	1.011.479,10
16 - Habitação	**4.461.400,00**	**0,00**	**4.461.400,00**	**1.145.551,32**	**3.315.848,68**	**881.897,85**	**263.653,47**
482 - Habitação Urbana	4.461.400,00	0,00	4.461.400,00	1.145.551,32	3.315.848,68	881.897,85	263.653,47
17 - Saneamento	**28.577.540,00**	**8.843.455,26**	**37.420.995,26**	**16.601.785,43**	**20.819.209,83**	**9.860.308,99**	**6.741.476,44**
512 - Saneamento Básico Urbano	28.577.540,00	8.843.455,26	37.420.995,26	16.601.785,43	20.819.209,83	9.860.308,99	6.741.476,44
18 - Gestão Ambiental	**5.099.500,00**	**0,00**	**5.099.500,00**	**2.201.008,68**	**2.898.491,32**	**1.623.705,58**	**577.303,10**
541 - Preservação e Conservação Ambiental	5.099.500,00	0,00	5.099.500,00	2.201.008,68	2.898.491,32	1.623.705,58	577.303,10
20 - Agricultura	**3.417.000,00**	**490.000,00**	**3.907.000,00**	**1.715.482,65**	**2.191.517,35**	**1.464.442,63**	**251.040,02**
392 - Difusão Cultural	1.060.000,00	-1.010.000,00	50.000,00	0,00	50.000,00	0,00	0,00
606 - Extensão Rural	2.357.000,00	1.500.000,00	3.857.000,00	1.715.482,65	2.141.517,35	1.464.442,63	251.040,02
22 - Indústria	**312.000,00**	**0,00**	**312.000,00**	**81.826,25**	**230.173,75**	**44.317,89**	**37.508,36**
691 - Promoção Comercial	312.000,00	0,00	312.000,00	81.826,25	230.173,75	44.317,89	37.508,36
23 - Comércio e Serviços	**827.000,00**	**1.866.000,00**	**2.693.000,00**	**1.157.476,78**	**1.535.523,22**	**909.849,07**	**247.627,71**
691 - Promoção Comercial	661.000,00	1.866.000,00	2.527.000,00	1.038.381,07	1.488.618,93	860.766,86	177.614,21
695 - Turismo	166.000,00	0,00	166.000,00	119.095,71	46.904,29	49.082,21	70.013,50
25 - Energia	**805.000,00**	**0,00**	**805.000,00**	**364.529,33**	**440.470,67**	**318.329,09**	**46.200,24**
752 - Energia Elétrica	805.000,00	0,00	805.000,00	364.529,33	440.470,67	318.329,09	46.200,24
26 - Transporte	**4.279.000,00**	**0,00**	**4.279.000,00**	**2.408.596,79**	**1.870.403,21**	**1.387.318,86**	**1.021.277,93**

quinta-feira, 23 de setembro de 2021 13:28 Página 2 de 3

Prefeitura Louveira

RELATÓRIO RESUMIDO DA EXECUÇÃO ORÇAMENTÁRIA

Demonstrativo por Função e Subfunção

Período: 4. Bimestre 2021 **Prefeitura Municipal de Louveira**

Função / Subfunção	Dotação Inicial	Créditos Adic. / Anulações	Dotação Atualizada	Despesas Empenhadas	Saldo a Empenhar	Despesas Liquidadas	Saldo a Liquidar
122 - Administração Geral	921.000,00	0,00	921.000,00	511.873,55	409.126,45	236.229,38	275.644,17
453 - Transportes Coletivos Urbanos	1.883.000,00	0,00	1.883.000,00	768.366,05	1.114.633,95	469.486,00	298.880,05
782 - Transporte Rodoviário	1.475.000,00	0,00	1.475.000,00	1.128.357,19	346.642,81	681.603,48	446.753,71
27 - Desporto e Lazer	**9.063.500,00**	**-108.140,84**	**8.955.359,16**	**5.916.638,76**	**3.038.720,40**	**3.980.824,35**	**1.935.814,41**
812 - Desporto Comunitário	9.063.500,00	-108.140,84	8.955.359,16	5.916.638,76	3.038.720,40	3.980.824,35	1.935.814,41
28 - Encargos Especiais	**12.711.000,00**	**-1.113.316,13**	**11.597.683,87**	**11.219.115,59**	**378.568,28**	**10.521.420,81**	**697.694,78**
843 - Serviço da Dívida Interna	760.000,00	-760.000,00	0,00	0,00	0,00	0,00	0,00
846 - Outros Encargos Especiais	11.951.000,00	-353.316,13	11.597.683,87	11.219.115,59	378.568,28	10.521.420,81	697.694,78
99 - Reserva de Contingência	**8.368.000,00**	**0,00**	**8.368.000,00**	**0,00**	**8.368.000,00**	**0,00**	**0,00**
Total:	**425.128.000,00**	**74.177.945,65**	**499.305.945,65**	**315.195.047,91**	**184.110.897,74**	**243.493.525,81**	**71.701.522,10**

Município de Louveira – Estado de São Paulo | Instituído conforme Decreto Municipal nº 5.194, de 13 de Março de 2019
www.louveira.sp.gov.br | www.imprensaoficialmunicipal.com.br/louveira
Diário Oficial assinado digitalmente conforme MP nº 2.200-2, de 2001, garantindo autenticidade, validade jurídica e integridade.

Prefeitura Municipal de Louveira
Secretaria de Administração

FUNDO DE PREVIDÊNCIA DO MUNICÍPIO DE LOUVEIRA

RELATÓRIO RESUMIDO DA EXECUÇÃO ORÇAMENTÁRIA

DEMONSTRATIVO DAS RECEITAS E DESPESAS PREVIDENCIÁRIAS DO REGIME PRÓPRIO DE PREVIDÊNCIA DOS SERVIDORES

ORÇAMENTO DA SEGURIDADE SOCIAL
<PERÍODO DE REFERÊNCIA 01/07/2021 A 31/08/2021>
4.º BIMESTRE DE 2.021.

RREO - Anexo V (LRF, Art. 53, inciso II) — R$ 1,00

RECEITAS	PREVISÃO INICIAL	PREVISÃO ATUALIZADA	RECEITAS REALIZADAS		
			No Bimestre	Até o Bimestre/ <Exercício>	Até o Bimestre/ <Exercício Anterior>
RECEITAS PREVIDENCIÁRIAS - RPPS (EXCETO INTRA-ORÇAMENTÁRIAS) (I)	**11.344.000,00**	**11.344.000,00**	**2.040.818,83**	**7.162.708,83**	**6.780.911,42**
RECEITAS CORRENTES	**11.344.000,00**	**11.344.000,00**	**2.040.818,83**	**7.162.708,83**	**6.780.911,42**
Receita de Contribuições dos Segurados	**11.079.000,00**	**11.079.000,00**	**2.001.386,67**	**7.059.035,88**	**6.646.087,35**
Pessoal Civil	**11.075.000,00**	**11.075.000,00**	**2.001.386,67**	**7.059.035,88**	**6.646.087,35**
Ativo	10.490.000,00	10.490.000,00	1.927.340,95	6.777.152,98	6.325.389,00
Inativo	552.000,00	552.000,00	69.113,96	263.390,90	303.696,56
Pensionista	33.000,00	33.000,00	4.931,76	18.492,00	17.001,79
Pessoal Militar	**4.000,00**	**4.000,00**	**0,00**	**0,00**	**0,00**
Ativo	0,00	0,00	0,00	0,00	0,00
Inativo	0,00	0,00	0,00	0,00	0,00
Militar	0,00	0,00	0,00	0,00	0,00
Outras Receitas de Contribuições	4.000,00	4.000,00	0,00	0,00	0,00
Receita Patrimonial	**50.000,00**	**50.000,00**	**0,00**	**0,00**	**0,00**
Receitas Imobiliárias	50.000,00	50.000,00	0,00	0,00	0,00
Receitas de Valores Mobiliários	0,00	0,00	0,00	0,00	0,00
Outras Receitas Patrimoniais	0,00	0,00	0,00	0,00	0,00
Receita de Serviços	0,00	0,00	0,00	0,00	0,00
Outras Receitas Correntes	**215.000,00**	**215.000,00**	**39.432,16**	**103.672,95**	**134.824,07**
Compensação Previdenciária do RGPS para o RPPS	205.000,00	205.000,00	30.980,38	95.221,17	128.336,88
Demais Receitas Correntes	10.000,00	10.000,00	8.451,78	8.451,78	6.487,19
RECEITAS DE CAPITAL	**0,00**	**0,00**	**0,00**	**0,00**	**0,00**
Alienação de Bens, Direitos e Ativos	0,00	0,00	0,00	0,00	0,00
Amortização de Empréstimos	0,00	0,00	0,00	0,00	0,00
Outras Receitas de Capital	0,00	0,00	0,00	0,00	0,00
(–) DEDUÇÕES DA RECEITA	0,00	0,00	0,00	0,00	0,00
RECEITAS PREVIDENCIÁRIAS - RPPS (INTRA-ORÇAMENTÁRIAS) (II)	0,00	0,00	0,00	0,00	0,00
TOTAL DAS RECEITAS PREVIDENCIÁRIAS RPPS - (III) = (I + II)	**11.344.000,00**	**11.344.000,00**	**2.040.818,83**	**7.162.708,83**	**6.780.911,42**

DESPESAS	DOTAÇÃO INICIAL	DOTAÇÃO ATUALIZADA	DESPESAS LIQUIDADAS		
			No Bimestre	Até o Bimestre/ <Exercício>	Até o Bimestre/ <Exercício Anterior>
DESPESAS PREVIDENCIÁRIAS - RPPS (EXCETO INTRA-ORÇAMENTÁRIAS) (IV)	**23.330.000,00**	**23.330.000,00**	**3.244.885,70**	**12.935.067,46**	**11.334.438,91**
ADMINISTRAÇÃO	**2.180.000,00**	**2.180.000,00**	**97.821,45**	**757.028,10**	**437.606,86**
Despesas Correntes	1.630.000,00	1.630.000,00	97.821,45	399.000,76	298.529,24
Despesas de Capital	550.000,00	550.000,00	0,00	358.027,34	139.077,62
PREVIDÊNCIA	**21.150.000,00**	**21.150.000,00**	**3.147.064,25**	**12.178.039,36**	**10.896.832,05**
Pessoal Civil	**20.600.000,00**	**20.600.000,00**	**3.147.064,25**	**12.178.039,36**	**10.896.832,05**
Aposentadorias	17.250.000,00	17.250.000,00	2.717.019,81	10.511.802,16	8.164.711,55
Pensões	3.350.000,00	3.350.000,00	430.044,44	1.666.237,20	1.629.152,06
Outros Benefícios Previdenciários	0,00	0,00	0,00	0,00	1.102.968,44
Pessoal Militar	**0,00**	**0,00**	**0,00**	**0,00**	**0,00**
Reformas	0,00	0,00	0,00	0,00	0,00
Pensões	0,00	0,00	0,00	0,00	0,00
Outros Benefícios Previdenciários	0,00	0,00	0,00	0,00	0,00
Outras Despesas Previdenciárias	**550.000,00**	**550.000,00**	**0,00**	**0,00**	**0,00**
Compensação Previdenciária do RPPS para o RGPS	450.000,00	450.000,00	0,00	0,00	0,00
Demais Despesas Previdenciárias	100.000,00	100.000,00	0,00	0,00	0,00
DESPESAS PREVIDENCIÁRIAS - RPPS (INTRA-ORÇAMENTÁRIAS) (V)	0,00	0,00	0,00	0,00	0,00
TOTAL DAS DESPESAS PREVIDENCIÁRIAS RPPS (VI) = (IV + V)	**23.330.000,00**	**23.330.000,00**	**3.244.885,70**	**12.935.067,46**	**11.334.438,91**
RESULTADO PREVIDENCIÁRIO (VII) = (III – VI)	**-11.986.000,00**	**-11.986.000,00**	**-1.204.066,87**	**-5.772.358,63**	**-4.553.527,49**

fl01

Prefeitura Municipal de Louveira
Secretaria de Administração

APORTES DE RECURSOS PARA O REGIME PRÓPRIO DE PREVIDÊNCIA DO SERVIDOR	PREVISÃO INICIAL	PREVISÃO ATUALIZADA	RECEITAS REALIZADAS No Bimestre	Até o Bimestre/ <Exercício>	Até o Bimestre/ <Exercício Anterior>
TOTAL DOS APORTES PARA O RPPS	**0,00**	**0,00**	**0,00**	**0,00**	**0,00**
Plano Financeiro	**0,00**	**0,00**	**0,00**	**0,00**	**0,00**
Recursos para Cobertura de Insuficiências Financeiras	0,00	0,00	0,00	0,00	0,00
Recursos para Formação de Reserva	0,00	0,00	0,00	0,00	0,00
Outros Aportes para o RPPS	0,00	0,00	0,00	0,00	0,00
Plano Previdenciário	**0,00**	**0,00**	**0,00**	**0,00**	**0,00**
Recursos para Cobertura de Déficit Financeiro	0,00	0,00	0,00	0,00	0,00
Recursos para Cobertura de Déficit Atuarial	0,00	0,00	0,00	0,00	0,00
Outros Aportes para o RPPS	0,00	0,00	0,00	0,00	0,00

RESERVA ORÇAMENTÁRIA DO RPPS	PREVISÃO ORÇAMENTÁRIA
VALOR	**6.368.000,00**

BENS E DIREITOS DO RPPS	<MÊS ANTERIOR>	PERÍODO DE REFERÊNCIA 01/07/2021 a 31/08/2021 <Exercício> 2.021	<Exercício Anterior>
CAIXA	0,00	0,00	0,00
BANCOS CONTA MOVIMENTO	0,00	0,00	0,00
INVESTIMENTOS	**351.683.822,61**	**352.812.222,24**	**333.671.172,32**
OUTROS BENS E DIREITOS	0,00	0,00	0,00

RECEITAS INTRA-ORÇAMENTÁRIAS - RPPS	PREVISÃO INICIAL	PREVISÃO ATUALIZADA	RECEITAS REALIZADAS No Bimestre	Até o Bimestre/ <Exercício>	Até o Bimestre/ <Exercício Anterior>
RECEITAS CORRENTES (VIII)	**18.354.000,00**	**18.354.000,00**	**2.609.433,88**	**9.166.299,29**	**11.022.795,80**
Receita de Contribuições	**18.354.000,00**	**18.354.000,00**	**2.609.433,88**	**9.166.299,29**	**11.022.795,80**
Patronal	**18.354.000,00**	**18.354.000,00**	**2.609.433,88**	**9.166.299,29**	**11.022.795,80**
Pessoal Civil	**18.354.000,00**	**18.354.000,00**	**2.609.433,88**	**9.166.299,29**	**11.022.795,80**
Ativo	17.410.000,00	17.410.000,00	2.515.179,86	8.844.184,40	10.505.896,22
Inativo	880.000,00	880.000,00	88.355,30	300.152,42	488.770,63
Pensionista	64.000,00	64.000,00	5.898,72	21.962,47	28.128,95
Pessoal Militar	**0,00**	**0,00**	**0,00**	**0,00**	**0,00**
Ativo	0,00	0,00	0,00	0,00	0,00
Inativo	0,00	0,00	0,00	0,00	0,00
Militar	0,00	0,00	0,00	0,00	0,00
Para Cobertura de Déficit Atuarial	0,00	0,00	0,00	0,00	0,00
Em Regime de Débitos e Parcelamentos	**0,00**	**0,00**	**0,00**	**0,00**	**0,00**
Receita Patrimonial	0,00	0,00	0,00	0,00	0,00
Receita de Serviços	0,00	0,00	0,00	0,00	0,00
Outras Receitas Correntes	0,00	0,00	0,00	0,00	0,00
RECEITAS DE CAPITAL (IX)	**0,00**	**0,00**	**0,00**	**0,00**	**0,00**
Alienação de Bens	0,00	0,00	0,00	0,00	0,00
Amortização de Empréstimos	0,00	0,00	0,00	0,00	0,00
Outras Receitas de Capital	0,00	0,00	0,00	0,00	0,00
DEDUÇÕES DA RECEITA (X)	0,00	0,00	0,00	0,00	0,00
TOTAL DAS RECEITAS PREVIDENCIÁRIAS INTRA-ORÇAMENTÁRIAS (XI) = (VIII + IX - X)	**18.354.000,00**	**18.354.000,00**	**2.609.433,88**	**9.166.299,29**	**11.022.795,80**

DESPESAS INTRA-ORÇAMENTÁRIAS - RPPS	DOTAÇÃO INICIAL	DOTAÇÃO ATUALIZADA	DESPESAS LIQUIDADAS No Bimestre	Até o Bimestre/ <Exercício>	Até o Bimestre/ <Exercício Anterior>
ADMINISTRAÇÃO (XII)	**0,00**	**0,00**	**0,00**	**0,00**	**0,00**
Despesas Correntes	0,00	0,00	0,00	0,00	0,00
Despesas de Capital	0,00	0,00	0,00	0,00	0,00
TOTAL DAS DESPESAS PREVIDENCIÁRIAS INTRA-ORÇAMENTÁRIAS (XIII) = (XII)	**0,00**	**0,00**	**0,00**	**0,00**	**0,00**

LOUVEIRA, 10 DE SETEMBRO DE 2021.

ANDERSON RICARDO FINAMORE
Gestor do F.P.M.L

CLÁUDIO APARECIDO DE ALVARENGA
Contador
CRC 1MG. 089675/0-5-S SP

Prefeitura Louveira

Demonstrativo de Restos a Pagar

Período: 4. Bimestre 2021

Fonte de Recursos / Cód. Aplicação	Saldo Exerc. Anteriores		Movimentação até o Bimestre					Inscrição ao Final do Exercício		Saldo até o Bimestre	
	Processado	Não Proc.	Liquidação	Pagamento		Cancelamentos		Processado	Não Proc.	Processado	Não Proc.
				Processado	Não Proc.	Processado	Não Proc.				
EXECUTIVO	**862.211,67**	**42.376.723,97**	**27.991.847,21**	**862.211,67**	**25.620.409,30**	**0,00**	**9.397.229,86**	**0,00**	**0,00**	**0,00**	**7.359.084,81**
1 - PREFEITURA MUNICIPAL DE LOUVEIRA	**842.934,78**	**42.266.911,71**	**27.977.592,19**	**842.934,78**	**25.606.154,28**	**0,00**	**9.354.705,47**	**0,00**	**0,00**	**0,00**	**7.306.051,96**
01 11000 Geral	229.349,96	29.071.748,55	17.648.190,84	229.349,96	15.551.702,05	0,00	8.611.776,89	0,00	0,00	0,00	4.908.269,61
01 21200 Ensino Infantil - CRECHE	2.659,40	667.619,34	609.703,40	2.659,40	609.503,40	0,00	24.559,81	0,00	0,00	0,00	33.556,13
01 21300 Ensino Infantil - PRÉ-ESCOLA	0,00	468.354,99	433.022,45	0,00	430.542,45	0,00	35.590,70	0,00	0,00	0,00	2.221,84
01 22000 Ensino Fundamental	18.374,09	3.170.163,88	2.782.517,90	18.374,09	2.532.710,71	0,00	149.817,67	0,00	0,00	0,00	487.635,50
01 23000 Ensino Medio	0,00	113.862,86	68.929,54	0,00	68.929,54	0,00	957,31	0,00	0,00	0,00	43.976,01
01 24000 Educação Especial	0,00	136.290,81	0,00	0,00	0,00	0,00	0,00	0,00	0,00	0,00	136.290,81
01 31000 Saúde - Geral	204.427,11	4.431.166,26	3.506.817,18	204.427,11	3.487.263,78	0,00	437.825,86	0,00	0,00	0,00	506.076,62
01 31201 Enfrentamento Coronavirus-COVID 19 - F	0,00	630.690,80	384.085,80	0,00	384.085,80	0,00	15.000,00	0,00	0,00	0,00	231.605,00
01 51000 Assistência Social - Geral	381.289,02	641.003,63	545.717,99	381.289,02	545.607,99	0,00	1.209,96	0,00	0,00	0,00	94.185,68
02 11000 Geral	0,00	1.850.325,42	1.272.513,53	0,00	1.272.513,53	0,00	46.321,47	0,00	0,00	0,00	531.490,42
02 22000 Ensino Fundamental	0,00	134.316,40	0,00	0,00	0,00	0,00	19.031,30	0,00	0,00	0,00	115.285,10
02 31000 Saúde - Geral	2.035,20	72.611,60	48.793,80	2.035,20	48.793,80	0,00	0,00	0,00	0,00	0,00	23.817,80
03 51000 Assistência Social - Geral	0,00	2.180,00	2.180,00	0,00	2.180,00	0,00	0,00	0,00	0,00	0,00	0,00
05 11000 Geral	0,00	492.467,41	487.012,09	0,00	484.213,56	0,00	8.252,90	0,00	0,00	0,00	0,95
05 20001 QESE - Quota Salário Educação	0,00	44.906,32	33.953,79	0,00	33.953,79	0,00	832,00	0,00	0,00	0,00	10.120,53
05 21200 Ensino Infantil - CRECHE	0,00	332,80	0,00	0,00	0,00	0,00	332,80	0,00	0,00	0,00	0,00
05 30200 Atenção MAC Ambulatorial e Hospitalar	0,00	47.100,00	47.100,00	0,00	47.100,00	0,00	0,00	0,00	0,00	0,00	0,00
05 30500 Gestão do SUS	0,00	3.196,80	0,00	0,00	0,00	0,00	3.196,80	0,00	0,00	0,00	0,00
05 31000 Saúde - Geral	0,00	8.816,76	196,80	0,00	196,80	0,00	0,00	0,00	0,00	0,00	8.619,96
05 31205 Enfrentamento Coronavirus-COVID 19 - F	4.800,00	42.247,00	42.247,00	4.800,00	42.247,00	0,00	0,00	0,00	0,00	0,00	0,00
05 51000 Assistência Social - Geral	0,00	64.610,08	64.610,08	0,00	64.610,08	0,00	0,00	0,00	0,00	0,00	0,00
08 31000 Saúde - Geral	0,00	172.900,00	0,00	0,00	0,00	0,00	0,00	0,00	0,00	0,00	172.900,00
4 - FUNDAÇÃO MUNICIPAL DE HABITAÇÃO DE LC	**19.276,89**	**109.812,26**	**14.255,02**	**19.276,89**	**14.255,02**	**0,00**	**42.524,39**	**0,00**	**0,00**	**0,00**	**53.032,85**
01 11000 Geral	19.276,89	72.327,02	14.255,02	19.276,89	14.255,02	0,00	5.039,15	0,00	0,00	0,00	53.032,85
04 11000 Geral	0,00	37.485,24	0,00	0,00	0,00	0,00	37.485,24	0,00	0,00	0,00	0,00
LEGISLATIVO	**48.652,71**	**539.994,99**	**383.920,47**	**48.652,71**	**383.920,47**	**0,00**	**33.374,52**	**0,00**	**0,00**	**0,00**	**122.700,00**
2 - LEGISLATIVO	**48.652,71**	**539.994,99**	**383.920,47**	**48.652,71**	**383.920,47**	**0,00**	**33.374,52**	**0,00**	**0,00**	**0,00**	**122.700,00**
01 11000 Geral	4.209,60	539.994,99	383.920,47	4.209,60	383.920,47	0,00	33.374,52	0,00	0,00	0,00	122.700,00
91 11000 Geral	44.443,11	0,00	0,00	44.443,11	0,00	0,00	0,00	0,00	0,00	0,00	0,00
Total:	**910.864,38**	**42.916.718,96**	**28.375.767,68**	**910.864,38**	**26.004.329,77**	**0,00**	**9.430.604,38**	**0,00**	**0,00**	**0,00**	**7.481.784,81**

terça-feira, 28 de setembro de 2021 17:46

Município de Louveira – Estado de São Paulo | Instituído conforme Decreto Municipal nº 5.194, de 13 de Março de 2019
www.louveira.sp.gov.br | www.imprensaoficialmunicipal.com.br/louveira
Diário Oficial assinado digitalmente conforme MP nº 2.200-2, de 2001, garantindo autenticidade, validade jurídica e integridade.

Louveira - Prefeitura Municipal
Demonstrativo Do Resultado Nominal - Exceto Órgão De Previdência

Período 4º Bimestre de 2021

LRF, art. 53, inciso III

Valores Expressos em R$

	Saldo em 12/2020	Saldo em 06/2021	Saldo em 08/2021
DÍVIDA CONSOLIDADA (I)	**0,00**	**0,00**	**0,00**
DEDUÇÕES (II)	**131.333.127,47**	**186.447.866,32**	**199.301.609,53**
Ativo Disponível	132.244.039,55	187.168.076,56	199.499.484,57
Haveres Financeiros	0,00	0,00	355,56
(-) Restos a Pagar Processados	910.912,08	720.210,24	198.230,60
DÍVIDA CONSOLIDADA LÍQUIDA (III) = (I - II)	**-131.333.127,47**	**-186.447.866,32**	**-199.301.609,53**
RECEITA DE PRIVATIVAÇÕES (IV)	0,00	0,00	0,00
PASSIVOS RECONHECIDOS (V)	0,00	0,00	0,00
DÍVIDA FISCAL LÍQUIDA (III + IV - V)	**-131.333.127,47**	**-186.447.866,32**	**-199.301.609,53**

RESULTADO NOMINAL	PERÍODO DE REFERÊNCIA	
	No Bimestre	De 01/2021 a 08/2021
	-12.853.743,21	-67.968.482,06

META DE RESULTADO NOMINAL FIXADA NO ANEXO DE METAS FISCAIS DA LDO:	0,00

Município de Louveira – Estado de São Paulo | Instituído conforme Decreto Municipal nº 5.194, de 13 de Março de 2019
www.louveira.sp.gov.br | www.imprensaoficialmunicipal.com.br/louveira
Diário Oficial assinado digitalmente conforme MP nº 2.200-2, de 2001, garantindo autenticidade, validade jurídica e integridade.

Louveira - Prefeitura Municipal
Demonstrativo do Resultado Nominal - Regime Previdenciário

Período 4º Bimestre de 2021

LRF, art. 53, inciso III

Valores Expressos em R$

ESPECIFICAÇÃO	Saldo em 12/2020	Saldo em 06/2021	Saldo em 08/2021
DÍVIDA CONSOLIDADA PREVIDÊNCIÁRIA (VII)	**331.945.676,81**	**331.945.676,81**	**331.945.676,81**
Passivo Atuarial	331.945.676,81	331.945.676,81	331.945.676,81
Outras Dívidas	0,00	0,00	0,00
DEDUÇÕES (II)[1]	**345.557.782,63**	**350.786.030,99**	**352.812.222,24**
Ativo Disponível	0,00	0,00	0,00
Haveres Financeiros	345.557.782,63	350.786.030,99	352.812.222,24
(-) Restos a Pagar Processados	0,00	0,00	0,00
DÍVIDA CONSOLIDADA LÍQUIDA (III) = (I - II)	**-13.612.105,82**	**-18.840.354,18**	**-20.866.545,43**
PASSIVOS RECONHECIDOS (V)	0,00	0,00	0,00
DÍVIDA FISCAL LÍQUIDA (III + IV - V)	**-13.612.105,82**	**-18.840.354,18**	**-20.866.545,43**

ESPECIFICAÇÃO	PERÍODO DE REFERÊNCIA	
	No Bimestre	De 01/2021 a 08/2021
RESULTADO NOMINAL	**-2.026.191,25**	**-7.254.439,61**

[1] Se o saldo apurado for negativo, ou seja, se o total do Ativo Disponível mais os Haveres Financeiros for menor que Restos a Pagar Processados, não deverá ser informado nessa linha. Assim quando o cálculo de DEDUÇÕES (II) for negativo, colocar um '-' (traço) nessa linha.

Município de Louveira – Estado de São Paulo | Instituído conforme Decreto Municipal nº 5.194, de 13 de Março de 2019
www.louveira.sp.gov.br | www.imprensaoficialmunicipal.com.br/louveira
Diário Oficial assinado digitalmente conforme MP nº 2.200-2, de 2001, garantindo autenticidade, validade jurídica e integridade.

Louveira - Prefeitura Municipal
Demonstrativo do Resultado Primário

Período de Janeiro a Agosto de 2021

RECEITAS FISCAIS	Previsão Anual Inicial	Previsão Anual Atualizada	Receitas Realizadas
RECEITAS FISCAIS CORRENTES (I)	**455.414.195,00**	**455.414.195,00**	**365.648.904,36**
Receita Tributária	65.788.945,00	65.788.945,00	60.082.629,52
Receita de Contribuição	11.079.000,00	11.079.000,00	7.059.035,88
Receita Previdenciária	11.075.000,00	11.075.000,00	7.059.035,88
Outras Contribuições	4.000,00	4.000,00	0,00
Receita Patrimonial Liquida	200.000,00	200.000,00	0,00
Receita Patrimonial	4.275.000,00	4.275.000,00	3.221.450,14
(-) Aplicações Financeiras	4.075.000,00	4.075.000,00	3.221.450,14
Transferências Correntes	363.186.250,00	363.186.250,00	287.869.443,12
Demais Receitas Correntes	15.160.000,00	15.160.000,00	10.637.795,84
Diversas Receitas Correntes	15.160.000,00	15.160.000,00	10.637.795,84
RECEITAS DE CAPITAL (II)	**10.328.805,00**	**10.328.805,00**	**2.276.364,27**
Alienação de Ativos	1.400.000,00	1.400.000,00	1.103.069,53
Outras Alienações de Bens	1.400.000,00	1.400.000,00	1.103.069,53
Transferências de Capital	8.828.805,00	8.828.805,00	1.173.294,74
Convênios	7.762.000,00	7.762.000,00	1.173.294,74
Outras Transferências de Capital	1.066.805,00	1.066.805,00	0,00
Outras Receitas de Capital	100.000,00	100.000,00	0,00
RECEITAS FISCAIS DE CAPITAL (VI) = (II-III-IV-V)	**10.328.805,00**	**10.328.805,00**	**2.276.364,27**
DEDUÇÕES DA RECEITA (VII)	**63.044.000,00**	**63.044.000,00**	**49.008.779,81**
RECEITAS FISCAIS LÍQUIDAS (VIII) = (I+VI-VII)	**402.699.000,00**	**402.699.000,00**	**318.916.488,82**
DESPESAS FISCAIS	**Dotação Anual Inicial**	**Dotação Anual Atualizada**	**Despesas Líquidas até o Período**
DESPESAS CORRENTES (IX)	**370.334.460,00**	**414.481.922,72**	**226.525.664,29**
Pessoal e Encargos Sociais	159.316.000,00	157.897.178,81	94.415.879,83
Juros e Encargos da Dívida (X)	820.000,00	0,00	0,00
Outras Despesas Correntes	210.198.460,00	256.584.743,91	132.109.784,46
DESP. FISCAIS CORRENTES (XI) = (IX-X)	**369.514.460,00**	**414.481.922,72**	**226.525.664,29**
DESPESA DE CAPITAL (XII)	**28.351.540,00**	**57.108.205,91**	**6.601.877,23**
Investimentos	27.491.540,00	57.008.205,91	6.601.877,23
Inversõees Financeiras	100.000,00	100.000,00	0,00
Demais Inversões Financeiras	100.000,00	100.000,00	0,00
Amortização da Dívida (XV)	760.000,00	0,00	0,00
DESP. FISCAIS DE CAPITAL (XVI) = (XII-XIII-XIV-XV)	**27.591.540,00**	**57.108.205,91**	**6.601.877,23**
RESERVA DE CONTINGÊNCIA (XVII)	**8.368.000,00**	**8.368.000,00**	**0,00**
DESPESAS FISCAIS LÍQUIDAS (XVIII) = (XI+XVI+XVII)	**405.474.000,00**	**479.958.128,63**	**233.127.541,52**

RESULTADO PRIMÁRIO (VIII-XVIII)	**-2.775.000,00**	**-77.259.128,63**	**85.788.947,30**

META DE RESULTADO PRIMÁRIO FIXADA NO ANEXO DE METAS FISCAIS DA LDO:	**0,00**

Emitido em 23/09/2021 13:07:55 - Por: Luzinete Dias de Carvalho
Página 1 de 2

CONFIATTA Sistemas e Tecnologia

Secretaria de Administração

Atos Oficiais | Decretos

Prefeitura Municipal de Louveira
Secretaria de Negócios Jurídicos

DECRETO Nº 5.845, DE 15 DE SETEMBRO DE 2021.

Dispõe sobre a abertura de crédito adicional suplementar

ESTANISLAU STECK, Prefeito Municipal de Louveira, usando de suas atribuições legais e nos Termos do Inciso IV do Artigo 4º da Lei Municipal 02669, de 18 de dezembro de 2020,

Decreta:

Art. 1º Fica aberto na Secretaria de Finanças e Economia - Departamento Contábil um crédito adicional suplementar no valor de R$ 462.593,00 (quatrocentos e sessenta e dois mil, quinhentos e noventa e três reais), destinado à cobertura de despesas das dotações conforme tabela I a este anexada que faz parte integrante deste Decreto.

Art. 2º Os recursos necessários para cobertura do crédito aberto pelo artigo anterior serão provenientes de anulações parciais de dotações orçamentárias, na forma prevista no inciso III, parágrafo 1º do artigo 43 da Lei Federal 4.320 de 17 de março de 1964, dotações essas constantes da tabela II que integra este Decreto.

Art. 3º Este decreto entrará em vigor na data de sua publicação.

Art. 4º Revogam-se as disposições em contrário.

Louveira, 15 de setembro de 2021.

ESTANISLAU STECK
Prefeito Municipal

ENRIQUE JAVIER MISAILIDIS LERENA
Secretário de Negócios Jurídicos

MARCELO SILVA SOUZA
Secretário de Finanças e Economia

Tabela I

Suplementações

Ficha: 00341

Órgão:	01	PREFEITURA MUNICIPAL DE LOUVEIRA
Unidade:	010500	SECRETARIA MUNICIPAL DE DESENVOLVIMENTO URBANO
SubUnidade:	010501	SECRETARIA MUNICIPAL DE DESENVOLVIMENTO URBANO
Função:	15	Urbanismo
SubFunção:	451	Infra-Estrutura Urbana
Programa:	13	PLANEJAMENTO URBANO
Proj. Atividade:	2020	MANUTENCAO DAS DIVISOES E ATIVIDADES DA SECRETARIA M
Categoria:	3	DESPESAS CORRENTES
Grupo:	3	OUTRAS DESPESAS CORRENTES
Modalidade:	90	APLICAÇÕES DIRETAS
Elemento:	35	Serviços De Consultoria
Fonte de Recurso:	01	Tesouro
Código de Aplicação:	11000	Geral

Valor: R$ 211.492,00

Ficha: 00348

Órgão:	01	PREFEITURA MUNICIPAL DE LOUVEIRA
Unidade:	010500	SECRETARIA MUNICIPAL DE DESENVOLVIMENTO URBANO
SubUnidade:	010501	SECRETARIA MUNICIPAL DE DESENVOLVIMENTO URBANO
Função:	15	Urbanismo
SubFunção:	451	Infra-Estrutura Urbana
Programa:	13	PLANEJAMENTO URBANO
Proj. Atividade:	2020	MANUTENCAO DAS DIVISOES E ATIVIDADES DA SECRETARIA M
Categoria:	4	DESPESAS DE CAPITAL
Grupo:	4	INVESTIMENTOS
Modalidade:	90	APLICAÇÕES DIRETAS
Elemento:	52	Equipamentos E Material Permanente
Fonte de Recurso:	01	Tesouro
Código de Aplicação:	11000	Geral

Valor: R$ 3.000,00

Ficha: 00498

Órgão:	01	PREFEITURA MUNICIPAL DE LOUVEIRA
Unidade:	010800	SECRETARIA MUNICIPAL DE SAÚDE
SubUnidade:	010801	FUNDO MUNICIPAL DE SAÚDE.
Função:	10	Saúde
SubFunção:	302	Assistência Hospitalar e Ambulatorial
Programa:	31	PROGRAMA DE MEDIA E ALTA COMPLEXIDADE AMBULATORIAL
Proj. Atividade:	2045	MANUTENCAO DO CENTRO DE REABILITACAO MUNICIPAL
Categoria:	3	DESPESAS CORRENTES
Grupo:	3	OUTRAS DESPESAS CORRENTES
Modalidade:	90	APLICAÇÕES DIRETAS
Elemento:	30	Material De Consumo
Fonte de Recurso:	01	Tesouro
Código de Aplicação:	31000	Saúde - Geral

Valor: R$ 19.000,00

Município de Louveira – Estado de São Paulo | Instituído conforme Decreto Municipal nº 5.194, de 13 de Março de 2019
www.louveira.sp.gov.br | www.imprensaoficialmunicipal.com.br/louveira
Diário Oficial assinado digitalmente conforme MP nº 2.200-2, de 2001, garantindo autenticidade, validade jurídica e integridade.

Tabela I

Suplementações

Ficha: 00516

Órgão:	01	PREFEITURA MUNICIPAL DE LOUVEIRA
Unidade:	010800	SECRETARIA MUNICIPAL DE SAÚDE
SubUnidade:	010801	FUNDO MUNICIPAL DE SAÚDE.
Função:	10	Saúde
SubFunção:	302	Assistência Hospitalar e Ambulatorial
Programa:	31	PROGRAMA DE MEDIA E ALTA COMPLEXIDADE AMBULATORIAL
Proj. Atividade:	2061	MANUTENCAO DAS ACOES ODONTOLOGICAS
Categoria:	3	DESPESAS CORRENTES
Grupo:	3	OUTRAS DESPESAS CORRENTES
Modalidade:	90	APLICAÇÕES DIRETAS
Elemento:	39	Outros Serviços De Terceiros - Pessoa Jurídica
Fonte de Recurso:	01	Tesouro
Código de Aplicação:	31000	Saúde - Geral

Valor: R$ 60.000,00

Ficha: 00555

Órgão:	01	PREFEITURA MUNICIPAL DE LOUVEIRA
Unidade:	010800	SECRETARIA MUNICIPAL DE SAÚDE
SubUnidade:	010801	FUNDO MUNICIPAL DE SAÚDE.
Função:	10	Saúde
SubFunção:	305	Vigilância Epidemiológica
Programa:	33	VIGILANCIA EM SAUDE
Proj. Atividade:	2059	MANUTENCAO DA VIGILANCIA EPIDEMIOLOGICA E ZOONOSES
Categoria:	3	DESPESAS CORRENTES
Grupo:	3	OUTRAS DESPESAS CORRENTES
Modalidade:	90	APLICAÇÕES DIRETAS
Elemento:	39	Outros Serviços De Terceiros - Pessoa Jurídica
Fonte de Recurso:	01	Tesouro
Código de Aplicação:	31000	Saúde - Geral

Valor: R$ 20.000,00

Ficha: 00801

Órgão:	01	PREFEITURA MUNICIPAL DE LOUVEIRA
Unidade:	011000	SECRETARIA MUNICIPAL DE ADMINISTRAÇÃO
SubUnidade:	011001	SECRETARIA MUNICIPAL DE ADMINISTRACAO
Função:	4	Administração
SubFunção:	122	Administração Geral
Programa:	20	SERVIÇOS ADMINISTRATIVOS
Proj. Atividade:	2025	MANUTENCAO DAS DIVISOES E ATIVIDADES DA SECRETARIA M
Categoria:	3	DESPESAS CORRENTES
Grupo:	3	OUTRAS DESPESAS CORRENTES
Modalidade:	90	APLICAÇÕES DIRETAS
Elemento:	35	Serviços De Consultoria
Fonte de Recurso:	01	Tesouro
Código de Aplicação:	11000	Geral

Valor: R$ 90.000,00

Tabela I

Suplementações

Ficha: 00937

Órgão:	01	PREFEITURA MUNICIPAL DE LOUVEIRA
Unidade:	011400	SECRETARIA MUNICIPAL DE ÁGUA E ESGOTO
SubUnidade:	011401	SECRETARIA MUNICIPAL DE ÁGUA E ESGOTO
Função:	17	Saneamento
SubFunção:	512	Saneamento Básico Urbano
Programa:	7	SISTEMA DE ABASTECIMENTO DE ÁGUA
Proj. Atividade:	2310	MANUTENÇÃO DO SISTEMA DE ABASTECIMENTO DE ÁGUA
Categoria:	3	DESPESAS CORRENTES
Grupo:	3	OUTRAS DESPESAS CORRENTES
Modalidade:	90	APLICAÇÕES DIRETAS
Elemento:	93	Indenizações E Restituições
Fonte de Recurso:	01	Tesouro
Código de Aplicação:	11000	Geral

Valor: R$ 30.000,00

Ficha: 01155

Órgão:	01	PREFEITURA MUNICIPAL DE LOUVEIRA
Unidade:	011100	SECRETARIA MUNICIPAL DE SERVIÇOS PÚBLICOS
SubUnidade:	011101	SECRETARIA MUNICIPAL DE SERVICOS PUBLICOS
Função:	15	Urbanismo
SubFunção:	452	Serviços Urbanos
Programa:	9	SERVIÇOS PUBLICOS
Proj. Atividade:	2026	MANUTENCAO DAS DIVISOES E ATIVIDADES DA SECRETARIA M
Categoria:	3	DESPESAS CORRENTES
Grupo:	3	OUTRAS DESPESAS CORRENTES
Modalidade:	90	APLICAÇÕES DIRETAS
Elemento:	40	Serviços De Tecnologia Da Informação E Comunicação - Pessoa Jurídica
Fonte de Recurso:	01	Tesouro
Código de Aplicação:	11000	Geral

Valor: R$ 29.101,00

Total Suplementações: **R$ 462.593,00**

Tabela II

Anulações

Ficha: 00342

Órgão:	01	PREFEITURA MUNICIPAL DE LOUVEIRA
Unidade:	010500	SECRETARIA MUNICIPAL DE DESENVOLVIMENTO URBANO
SubUnidade:	010501	SECRETARIA MUNICIPAL DE DESENVOLVIMENTO URBANO
Função:	15	Urbanismo
SubFunção:	451	Infra-Estrutura Urbana
Programa:	13	PLANEJAMENTO URBANO
Proj. Atividade:	2020	MANUTENCAO DAS DIVISOES E ATIVIDADES DA SECRETARIA M
Categoria:	3	DESPESAS CORRENTES
Grupo:	3	OUTRAS DESPESAS CORRENTES
Modalidade:	90	APLICAÇÕES DIRETAS
Elemento:	36	Outros Serviços De Terceiros - Pessoa Física
Fonte de Recurso:	01	Tesouro
Código de Aplicação:	11000	Geral

Valor: R$ 3.000,00

Ficha: 00344

Órgão:	01	PREFEITURA MUNICIPAL DE LOUVEIRA
Unidade:	010500	SECRETARIA MUNICIPAL DE DESENVOLVIMENTO URBANO
SubUnidade:	010501	SECRETARIA MUNICIPAL DE DESENVOLVIMENTO URBANO
Função:	15	Urbanismo
SubFunção:	451	Infra-Estrutura Urbana
Programa:	13	PLANEJAMENTO URBANO
Proj. Atividade:	2020	MANUTENCAO DAS DIVISOES E ATIVIDADES DA SECRETARIA M
Categoria:	3	DESPESAS CORRENTES
Grupo:	3	OUTRAS DESPESAS CORRENTES
Modalidade:	90	APLICAÇÕES DIRETAS
Elemento:	40	Serviços De Tecnologia Da Informação E Comunicação - Pessoa Jurídica
Fonte de Recurso:	01	Tesouro
Código de Aplicação:	11000	Geral

Valor: R$ 211.492,00

Ficha: 00499

Órgão:	01	PREFEITURA MUNICIPAL DE LOUVEIRA
Unidade:	010800	SECRETARIA MUNICIPAL DE SAÚDE
SubUnidade:	010801	FUNDO MUNICIPAL DE SAÚDE.
Função:	10	Saúde
SubFunção:	302	Assistência Hospitalar e Ambulatorial
Programa:	31	PROGRAMA DE MEDIA E ALTA COMPLEXIDADE AMBULATORIAL
Proj. Atividade:	2045	MANUTENCAO DO CENTRO DE REABILITACAO MUNICIPAL
Categoria:	3	DESPESAS CORRENTES
Grupo:	3	OUTRAS DESPESAS CORRENTES
Modalidade:	90	APLICAÇÕES DIRETAS
Elemento:	39	Outros Serviços De Terceiros - Pessoa Jurídica
Fonte de Recurso:	01	Tesouro
Código de Aplicação:	31000	Saúde - Geral

Valor: R$ 19.000,00

Tabela II

Anulações

Ficha: 00514

Órgão:	01	PREFEITURA MUNICIPAL DE LOUVEIRA
Unidade:	010800	SECRETARIA MUNICIPAL DE SAÚDE
SubUnidade:	010801	FUNDO MUNICIPAL DE SAÚDE.
Função:	10	Saúde
SubFunção:	302	Assistência Hospitalar e Ambulatorial
Programa:	31	PROGRAMA DE MEDIA E ALTA COMPLEXIDADE AMBULATORIAL
Proj. Atividade:	2061	MANUTENCAO DAS ACOES ODONTOLOGICAS
Categoria:	3	DESPESAS CORRENTES
Grupo:	3	OUTRAS DESPESAS CORRENTES
Modalidade:	90	APLICAÇÕES DIRETAS
Elemento:	32	MATERIAL, BEM OU SERVIÇO PARA DISTRIBUIÇÃO GRATUITA
Fonte de Recurso:	01	Tesouro
Código de Aplicação:	31000	Saúde - Geral

Valor: R$ 60.000,00

Ficha: 00551

Órgão:	01	PREFEITURA MUNICIPAL DE LOUVEIRA
Unidade:	010800	SECRETARIA MUNICIPAL DE SAÚDE
SubUnidade:	010801	FUNDO MUNICIPAL DE SAÚDE.
Função:	10	Saúde
SubFunção:	305	Vigilância Epidemiológica
Programa:	33	VIGILANCIA EM SAUDE
Proj. Atividade:	2059	MANUTENCAO DA VIGILANCIA EPIDEMIOLOGICA E ZOONOSES
Categoria:	3	DESPESAS CORRENTES
Grupo:	3	OUTRAS DESPESAS CORRENTES
Modalidade:	90	APLICAÇÕES DIRETAS
Elemento:	30	Material De Consumo
Fonte de Recurso:	01	Tesouro
Código de Aplicação:	31000	Saúde - Geral

Valor: R$ 20.000,00

Ficha: 00799

Órgão:	01	PREFEITURA MUNICIPAL DE LOUVEIRA
Unidade:	011000	SECRETARIA MUNICIPAL DE ADMINISTRAÇÃO
SubUnidade:	011001	SECRETARIA MUNICIPAL DE ADMINISTRACAO
Função:	4	Administração
SubFunção:	122	Administração Geral
Programa:	20	SERVIÇOS ADMINISTRATIVOS
Proj. Atividade:	2025	MANUTENCAO DAS DIVISOES E ATIVIDADES DA SECRETARIA M
Categoria:	3	DESPESAS CORRENTES
Grupo:	3	OUTRAS DESPESAS CORRENTES
Modalidade:	90	APLICAÇÕES DIRETAS
Elemento:	30	Material De Consumo
Fonte de Recurso:	01	Tesouro
Código de Aplicação:	11000	Geral

Valor: R$ 90.000,00

Tabela II

Anulações

Ficha: 00833

Órgão:	01	PREFEITURA MUNICIPAL DE LOUVEIRA
Unidade:	011100	SECRETARIA MUNICIPAL DE SERVIÇOS PÚBLICOS
SubUnidade:	011101	SECRETARIA MUNICIPAL DE SERVICOS PUBLICOS
Função:	15	Urbanismo
SubFunção:	452	Serviços Urbanos
Programa:	9	SERVIÇOS PUBLICOS
Proj. Atividade:	2026	MANUTENCAO DAS DIVISOES E ATIVIDADES DA SECRETARIA M
Categoria:	3	DESPESAS CORRENTES
Grupo:	3	OUTRAS DESPESAS CORRENTES
Modalidade:	90	APLICAÇÕES DIRETAS
Elemento:	39	Outros Serviços De Terceiros - Pessoa Jurídica
Fonte de Recurso:	01	Tesouro
Código de Aplicação:	11000	Geral

Valor: R$ 29.101,00

Ficha: 00932

Órgão:	01	PREFEITURA MUNICIPAL DE LOUVEIRA
Unidade:	011400	SECRETARIA MUNICIPAL DE ÁGUA E ESGOTO
SubUnidade:	011401	SECRETARIA MUNICIPAL DE ÁGUA E ESGOTO
Função:	17	Saneamento
SubFunção:	512	Saneamento Básico Urbano
Programa:	7	SISTEMA DE ABASTECIMENTO DE ÁGUA
Proj. Atividade:	2310	MANUTENÇÃO DO SISTEMA DE ABASTECIMENTO DE ÁGUA
Categoria:	3	DESPESAS CORRENTES
Grupo:	3	OUTRAS DESPESAS CORRENTES
Modalidade:	90	APLICAÇÕES DIRETAS
Elemento:	30	Material De Consumo
Fonte de Recurso:	01	Tesouro
Código de Aplicação:	11000	Geral

Valor: R$ 30.000,00

Total Anulações: **R$ 462.593,00**

Prefeitura Municipal de Louveira
Secretaria de Negócios Jurídicos

DECRETO Nº 5.846, DE 15 DE SETEMBRO DE 2021.

Dispõe sobre a abertura de crédito adicional suplementar

ESTANISLAU STECK, Prefeito Municipal de Louveira, usando de suas atribuições legais e nos Termos do inciso IV do parágrafo 1º do Artigo 4º da Lei Municipal 02669, de 18 de dezembro de 2020,

Decreta:

Art. 1º Fica aberto na Secretaria de Finanças e Economia - Departamento Contábil um crédito adicional suplementar no valor de R$ 1.476.070,08 (um milhão, quatrocentos e setenta e seis mil e setenta reais e oito centavos), destinado à cobertura de despesas das dotações conforme tabela I a este anexada que faz parte integrante deste Decreto.

Art. 2º O crédito aberto no artigo anterior, será coberto com os recursos a que alude o inciso II, do parágrafo 1º do artigo 43 da Lei Federal Nº 4.320/64.

Art. 3º Este decreto entrará em vigor na data de sua publicação.

Art. 4º Revogam-se as disposições em contrário.

Louveira, 15 de setembro de 2021.

ESTANISLAU STECK
Prefeito Municipal

ENRIQUE JAVIER MISAILIDIS LERENA
Secretário de Negócios Jurídicos

MARCELO SILVA SOUZA
Secretário de Finanças e Economia

Tabela I

Suplementações

Ficha: 00461

Órgão:	01	PREFEITURA MUNICIPAL DE LOUVEIRA
Unidade:	010800	SECRETARIA MUNICIPAL DE SAÚDE
SubUnidade:	010801	FUNDO MUNICIPAL DE SAÚDE.
Função:	10	Saúde
SubFunção:	301	Atenção Básica
Programa:	29	ATENCAO BASICA EM SAUDE
Proj. Atividade:	2041	MANUTENCAO DOS SERVICOS DE SAUDE
Categoria:	3	DESPESAS CORRENTES
Grupo:	3	OUTRAS DESPESAS CORRENTES
Modalidade:	90	APLICAÇÕES DIRETAS
Elemento:	30	Material De Consumo
Fonte de Recurso:	02	Transferências e Convênios Estaduais - Vinculados
Código de Aplicação:	31000	Saúde - Geral

Valor: R$ 300.000,00

Ficha: 00471

Órgão:	01	PREFEITURA MUNICIPAL DE LOUVEIRA
Unidade:	010800	SECRETARIA MUNICIPAL DE SAÚDE
SubUnidade:	010801	FUNDO MUNICIPAL DE SAÚDE.
Função:	10	Saúde
SubFunção:	301	Atenção Básica
Programa:	29	ATENCAO BASICA EM SAUDE
Proj. Atividade:	2041	MANUTENCAO DOS SERVICOS DE SAUDE
Categoria:	4	DESPESAS DE CAPITAL
Grupo:	4	INVESTIMENTOS
Modalidade:	90	APLICAÇÕES DIRETAS
Elemento:	52	Equipamentos E Material Permanente
Fonte de Recurso:	02	Transferências e Convênios Estaduais - Vinculados
Código de Aplicação:	31000	Saúde - Geral

Valor: R$ 720,59

Ficha: 00535

Órgão:	01	PREFEITURA MUNICIPAL DE LOUVEIRA
Unidade:	010800	SECRETARIA MUNICIPAL DE SAÚDE
SubUnidade:	010801	FUNDO MUNICIPAL DE SAÚDE.
Função:	10	Saúde
SubFunção:	303	Suporte Profilático e Terapêutico
Programa:	32	ASSISTENCIA FARMACEUTICA
Proj. Atividade:	2057	MANUTENCAO DA ASSISTENCIA FARMACEUTICA BASICA
Categoria:	3	DESPESAS CORRENTES
Grupo:	3	OUTRAS DESPESAS CORRENTES
Modalidade:	90	APLICAÇÕES DIRETAS
Elemento:	32	MATERIAL, BEM OU SERVIÇO PARA DISTRIBUIÇÃO GRATUITA
Fonte de Recurso:	02	Transferências e Convênios Estaduais - Vinculados
Código de Aplicação:	31000	Saúde - Geral

Valor: R$ 400.000,00

Tabela I

Suplementações

Ficha: 00889

Órgão:	01	PREFEITURA MUNICIPAL DE LOUVEIRA
Unidade:	011300	SECRETARIA MUNICIPAL DE CULTURA E EVENTOS
SubUnidade:	011301	SECRETARIA MUNICIPAL DE CULTURA E EVENTOS
Função:	13	Cultura
SubFunção:	391	Patrimônio Histórico, Artístico e Arqueológico
Programa:	61	PROGRAMAS CULTURAIS
Proj. Atividade:	1079	RESTAURAÇÃO DO COMPLEXO FERROVIARIO
Categoria:	4	DESPESAS DE CAPITAL
Grupo:	4	INVESTIMENTOS
Modalidade:	90	APLICAÇÕES DIRETAS
Elemento:	51	Obras E Instalações
Fonte de Recurso:	02	Transferências e Convênios Estaduais - Vinculados
Código de Aplicação:	11000	Geral

Valor: R$ 775.349,49

Total Suplementações: **R$ 1.476.070,08**

Prefeitura Municipal de Louveira
Secretaria de Negócios Jurídicos

DECRETO Nº 5.847, DE 15 DE SETEMBRO DE

Dispõe sobre a abertura de crédito adicional suplementar

ESTANISLAU STECK, Prefeito Municipal de Louveira, usando de suas atribuições legais e nos Termos do inciso IV do § 1.ºdo Artigo 4º da Lei Municipal 02669, de 18 de dezembro de 2020,

Decreta:

Art. 1º Fica aberto na Secretaria de Finanças e Economia - Departamento Contábil um crédito adicional suplementar no valor de R$ 132.160,61 (cento e trinta e dois mil, cento e sessenta reais e sessenta e um centavos), destinado à cobertura de despesas das dotações conforme tabela I a este anexada que faz parte integrante deste Decreto.

Art. 2º O crédito aberto no artigo anterior, será coberto com os recursos a que alude o inciso I, do parágrafo 1º do artigo 43 da Lei Federal Nº 4.320/64.

Art. 3º Este decreto entrará em vigor na data de sua publicação.

Art. 4º Revogam-se as disposições em contrário.

Louveira, 15 de setembro de 2021.

ESTANISLAU STECK
Prefeito Municipal

ENRIQUE JAVIER MISAILIDIS LERENA
Secretário de Negócios Jurídicos

MARCELO SILVA SOUZA
Secretário de Finanças e Economia

Tabela I

Suplementações

Ficha: 00240

Órgão:	01	PREFEITURA MUNICIPAL DE LOUVEIRA
Unidade:	010300	SECRETARIA MUNICIPAL DE ASSISTENCIA SOCIAL
SubUnidade:	010304	FUNDO MUNICIPAL DE ASSISTÊNCIA SOCIAL
Função:	8	Assistência Social
SubFunção:	244	Assistência Comunitária
Programa:	79	GESTAO DO PROGRAMA BOLSA FAMILIA E CADASTRO UNICO
Proj. Atividade:	2295	APOIO A ORGANIZAÇAO E GESTÃO DO PROGRAMA BOLSA FAMIL
Categoria:	3	DESPESAS CORRENTES
Grupo:	3	OUTRAS DESPESAS CORRENTES
Modalidade:	90	APLICAÇÕES DIRETAS
Elemento:	39	Outros Serviços De Terceiros - Pessoa Jurídica
Fonte de Recurso:	05	Transferências e Convênios Federais - Vinculados
Código de Aplicação:	51000	Assistência Social - Geral

Valor: R$ 49.282,63

Ficha: 00471

Órgão:	01	PREFEITURA MUNICIPAL DE LOUVEIRA
Unidade:	010800	SECRETARIA MUNICIPAL DE SAÚDE
SubUnidade:	010801	FUNDO MUNICIPAL DE SAÚDE.
Função:	10	Saúde
SubFunção:	301	Atenção Básica
Programa:	29	ATENCAO BASICA EM SAUDE
Proj. Atividade:	2041	MANUTENCAO DOS SERVICOS DE SAUDE
Categoria:	4	DESPESAS DE CAPITAL
Grupo:	4	INVESTIMENTOS
Modalidade:	90	APLICAÇÕES DIRETAS
Elemento:	52	Equipamentos E Material Permanente
Fonte de Recurso:	02	Transferências e Convênios Estaduais - Vinculados
Código de Aplicação:	31000	Saúde - Geral

Valor: R$ 82.877,98

Total Suplementações: **R$ 132.160,61**

Prefeitura Municipal de Louveira
Secretaria de Negócios Jurídicos

DECRETO Nº 5.851, DE 21 DE SETEMBRO DE 2021.

Dispõe sobre a abertura de crédito adicional suplementar

ESTANISLAU STECK, Prefeito Municipal de Louveira, usando de suas atribuições legais e nos Termos do inciso II do Artigo 4º da Lei Municipal 02669, de 18 de dezembro de 2020,

Decreta:

Art. 1º Fica aberto na Secretaria de Finanças e Economia - Departamento Contábil um crédito adicional suplementar no valor de R$ 4.657.906,13 (quatro milhões, seiscentos e cinquenta e sete mil, novecentos e seis reais e treze centavos), destinado à cobertura de despesas das dotações conforme tabela I a este anexada que faz parte integrante deste Decreto.

Art. 2º O crédito aberto no artigo anterior, será coberto com os recursos a que alude o inciso I, do parágrafo 1º do artigo 43 da Lei Federal Nº 4.320/64.

Art. 3º Este decreto entrará em vigor na data de sua publicação.

Art. 4º Revogam-se as disposições em contrário.

Louveira, 21 de setembro de 2021.

ESTANISLAU STECK
Prefeito Municipal

ENRIQUE JAVIER MISAILIDIS LERENA
Secretário de Negócios Jurídicos

MARCELO SILVA SOUZA
Secretário de Finanças e Economia

Tabela I

Suplementações

Ficha: 00317

Órgão:	01	PREFEITURA MUNICIPAL DE LOUVEIRA
Unidade:	010500	SECRETARIA MUNICIPAL DE DESENVOLVIMENTO URBANO
SubUnidade:	010501	SECRETARIA MUNICIPAL DE DESENVOLVIMENTO URBANO
Função:	15	Urbanismo
SubFunção:	451	Infra-Estrutura Urbana
Programa:	13	PLANEJAMENTO URBANO
Proj. Atividade:	1038	ESTUDOS E PROJETOS
Categoria:	4	DESPESAS DE CAPITAL
Grupo:	4	INVESTIMENTOS
Modalidade:	90	APLICAÇÕES DIRETAS
Elemento:	51	Obras E Instalações
Fonte de Recurso:	01	Tesouro
Código de Aplicação:	11000	Geral

Valor: R$ 216.000,00

Ficha: 00321

Órgão:	01	PREFEITURA MUNICIPAL DE LOUVEIRA
Unidade:	010500	SECRETARIA MUNICIPAL DE DESENVOLVIMENTO URBANO
SubUnidade:	010501	SECRETARIA MUNICIPAL DE DESENVOLVIMENTO URBANO
Função:	15	Urbanismo
SubFunção:	451	Infra-Estrutura Urbana
Programa:	13	PLANEJAMENTO URBANO
Proj. Atividade:	1047	OBRAS COMPLEMENTARES DE URBANIZAÇAO (CALÇADAS, MUR
Categoria:	4	DESPESAS DE CAPITAL
Grupo:	4	INVESTIMENTOS
Modalidade:	90	APLICAÇÕES DIRETAS
Elemento:	51	Obras E Instalações
Fonte de Recurso:	01	Tesouro
Código de Aplicação:	11000	Geral

Valor: R$ 1.586.000,00

Ficha: 00324

Órgão:	01	PREFEITURA MUNICIPAL DE LOUVEIRA
Unidade:	010500	SECRETARIA MUNICIPAL DE DESENVOLVIMENTO URBANO
SubUnidade:	010501	SECRETARIA MUNICIPAL DE DESENVOLVIMENTO URBANO
Função:	15	Urbanismo
SubFunção:	451	Infra-Estrutura Urbana
Programa:	13	PLANEJAMENTO URBANO
Proj. Atividade:	1055	PAVIMENTAÇAO DE DIVERSAS RUAS DO MUNICIPIO, ESPECIAL
Categoria:	4	DESPESAS DE CAPITAL
Grupo:	4	INVESTIMENTOS
Modalidade:	90	APLICAÇÕES DIRETAS
Elemento:	51	Obras E Instalações
Fonte de Recurso:	01	Tesouro
Código de Aplicação:	11000	Geral

Valor: R$ 2.437.000,00

Tabela I

Suplementações

Ficha: 00341

Órgão:	01	PREFEITURA MUNICIPAL DE LOUVEIRA
Unidade:	010500	SECRETARIA MUNICIPAL DE DESENVOLVIMENTO URBANO
SubUnidade:	010501	SECRETARIA MUNICIPAL DE DESENVOLVIMENTO URBANO
Função:	15	Urbanismo
SubFunção:	451	Infra-Estrutura Urbana
Programa:	13	PLANEJAMENTO URBANO
Proj. Atividade:	2020	MANUTENCAO DAS DIVISOES E ATIVIDADES DA SECRETARIA M
Categoria:	3	DESPESAS CORRENTES
Grupo:	3	OUTRAS DESPESAS CORRENTES
Modalidade:	90	APLICAÇÕES DIRETAS
Elemento:	35	Serviços De Consultoria
Fonte de Recurso:	01	Tesouro
Código de Aplicação:	11000	Geral

Valor: R$ 33.706,13

Ficha: 00483

Órgão:	01	PREFEITURA MUNICIPAL DE LOUVEIRA
Unidade:	010800	SECRETARIA MUNICIPAL DE SAÚDE
SubUnidade:	010801	FUNDO MUNICIPAL DE SAÚDE.
Função:	10	Saúde
SubFunção:	302	Assistência Hospitalar e Ambulatorial
Programa:	31	PROGRAMA DE MEDIA E ALTA COMPLEXIDADE AMBULATORIAL
Proj. Atividade:	1217	REFORMA OU AMPLIAÇAO DE UNIDADES DE SAUDE (CRL,
Categoria:	4	DESPESAS DE CAPITAL
Grupo:	4	INVESTIMENTOS
Modalidade:	90	APLICAÇÕES DIRETAS
Elemento:	51	Obras E Instalações
Fonte de Recurso:	01	Tesouro
Código de Aplicação:	31000	Saúde - Geral

Valor: R$ 260.200,00

Ficha: 00679

Órgão:	01	PREFEITURA MUNICIPAL DE LOUVEIRA
Unidade:	010900	SECRETARIA MUNICIPAL DE EDUCAÇÃO
SubUnidade:	010909	DIVISÃO DE EDUCAÇÃO PRÉ ESCOLAR
Função:	12	Educação
SubFunção:	365	Educação Infantil
Programa:	39	MANUTENÇAO E REVITALIZAÇAO DA EDUCAÇAO INFANTIL
Proj. Atividade:	1039	CONSTRUCAO DE UN. ESCOLARES DE ENSINO INFANTIL, BERCAR
Categoria:	4	DESPESAS DE CAPITAL
Grupo:	4	INVESTIMENTOS
Modalidade:	90	APLICAÇÕES DIRETAS
Elemento:	51	Obras E Instalações
Fonte de Recurso:	01	Tesouro
Código de Aplicação:	21300	Ensino Infantil - PRÉ-ESCOLA

Valor: R$ 125.000,00

Total Suplementações: **R$ 4.657.906,13**

Prefeitura Municipal de Louveira
Secretaria de Negócios Jurídicos

DECRETO Nº 5.852, DE 21 DE SETEMBRO DE 2.021.

Dispõe sobre a abertura de crédito adicional suplementar

ESTANISLAU STECK, Prefeito Municipal de Louveira, usando de suas atribuições legais e nos Termos do inciso IV do parágrafo 1º do Artigo 4º da Lei Municipal 02669, de 18 de dezembro de 2020,

Decreta:

Art. 1º Fica aberto na Secretaria de Finanças e Economia - Departamento Contábil um crédito adicional suplementar no valor de R$ 629.538,66 (seiscentos e vinte e nove mil, quinhentos e trinta e oito reais e sessenta e seis centavos), destinado à cobertura de despesas das dotações conforme tabela I a este anexada que faz parte integrante deste Decreto.

Art. 2º O crédito aberto no artigo anterior, será coberto com os recursos a que alude o inciso II, do parágrafo 1º do artigo 43 da Lei Federal Nº 4.320/64.

Art. 3º Este decreto entrará em vigor na data de sua publicação.

Art. 4º Revogam-se as disposições em contrário.

Louveira, 21 de setembro de 2021.

ESTANISLAU STECK
Prefeito Municipal

ENRIQUE JAVIER MISAILIDIS LERENA
Secretário de Negócios Jurídicos

MARCELO SILVA SOUZA
Secretário de Finanças e Economia

Tabela I

Suplementações

		Ficha: 00602
Órgão:	01	PREFEITURA MUNICIPAL DE LOUVEIRA
Unidade:	010900	SECRETARIA MUNICIPAL DE EDUCAÇÃO
SubUnidade:	010906	FUNDO DE DESENVOLVIMENTO DO ENSINO BASICO - FUNDEB
Função:	12	Educação
SubFunção:	365	Educação Infantil
Programa:	34	MANUTENÇÃO E REVITALIZAÇÃO DO ENSINO BASICO
Proj. Atividade:	2069	PROFISSIONAIS DE APOIO AO FUNDEB - INFANTIL
Categoria:	3	DESPESAS CORRENTES
Grupo:	1	PESSOAL E ENCARGOS SOCIAIS
Modalidade:	90	APLICAÇÕES DIRETAS
Elemento:	11	Vencimentos E Vantagens Fixas - Pessoal Civil
Fonte de Recurso:	02	Transferências e Convênios Estaduais - Vinculados
Código de Aplicação:	26200	Educação - Fundeb - Outros
Valor:		R$ 133.682,99

		Ficha: 00602
Órgão:	01	PREFEITURA MUNICIPAL DE LOUVEIRA
Unidade:	010900	SECRETARIA MUNICIPAL DE EDUCAÇÃO
SubUnidade:	010906	FUNDO DE DESENVOLVIMENTO DO ENSINO BASICO - FUNDEB
Função:	12	Educação
SubFunção:	365	Educação Infantil
Programa:	34	MANUTENÇÃO E REVITALIZAÇÃO DO ENSINO BASICO
Proj. Atividade:	2069	PROFISSIONAIS DE APOIO AO FUNDEB - INFANTIL
Categoria:	3	DESPESAS CORRENTES
Grupo:	1	PESSOAL E ENCARGOS SOCIAIS
Modalidade:	90	APLICAÇÕES DIRETAS
Elemento:	11	Vencimentos E Vantagens Fixas - Pessoal Civil
Fonte de Recurso:	02	Transferências e Convênios Estaduais - Vinculados
Código de Aplicação:	26200	Educação - Fundeb - Outros
Valor:		R$ 450.711,67

		Ficha: 01157
Órgão:	01	PREFEITURA MUNICIPAL DE LOUVEIRA
Unidade:	010900	SECRETARIA MUNICIPAL DE EDUCAÇÃO
SubUnidade:	010906	FUNDO DE DESENVOLVIMENTO DO ENSINO BASICO - FUNDEB
Função:	12	Educação
SubFunção:	365	Educação Infantil
Programa:	34	MANUTENÇÃO E REVITALIZAÇÃO DO ENSINO BASICO
Proj. Atividade:	2069	PROFISSIONAIS DE APOIO AO FUNDEB - INFANTIL
Categoria:	3	DESPESAS CORRENTES
Grupo:	3	OUTRAS DESPESAS CORRENTES
Modalidade:	90	APLICAÇÕES DIRETAS
Elemento:	49	Auxílio Transporte
Fonte de Recurso:	02	Transferências e Convênios Estaduais - Vinculados
Código de Aplicação:	26200	Educação - Fundeb - Outros
Valor:		R$ 45.144,00

Total Suplementações: **R$ 629.538,66**

Prefeitura Municipal de Louveira
Secretaria de Negócios Jurídicos

DECRETO Nº 5.853 DE 27 DE SETEMBRO DE 2021.

"Dispõe sobre o cadastramento e eleição de representantes das entidades da sociedade civil interessadas em participar do Conselho Municipal de Desenvolvimento Urbano e Territorial e dá outras providências correlatas"

ESTANISLAU STECK, Prefeito do Município de Louveira, Estado de São Paulo, no uso das atribuições que lhe são conferidas, em especial pelo artigo 98, da Lei Orgânica do Município (Lei nº 987, de 30 de novembro de 2004); e

Considerando que, a Lei Orgânica do Município, em seu art. 98, incisos VII, IX, e XIV, estabelecem que compete ao Prefeito, como Chefe da Administração, respectivamente, na forma da lei, (i) dispor sobre a organização e o funcionamento da Administração Municipal; (ii) prover e extinguir os cargos, empregos e funções públicas, e expedir os demais atos referentes à situação funcional dos servidores públicos municipais; e (iii) expedir decretos, portarias e todos os atos próprios da atividade administrativa;

Considerando finalmente, tudo o que mais constar dos autos do processo administrativo nº 6753/2021;

Decreta:

Art. 1º Fica aberto o prazo para cadastramento de entidades da sociedade civil e interessados em integrar o Conselho Municipal de Desenvolvimento Urbano e Territorial.

Parágrafo único. Poderão cadastrar-se de acordo com os incisos III, IV, V e VI todos do art. 137 da Lei municipal 2331, de 13 de dezembro de 2013, representantes de instituições acadêmicas, movimentos sociais e associações de moradores, de entidades empresariais e prestadores de serviços públicos e representantes de entidades de classe ou sindicatos, atuantes no município, com, no mínimo, um ano de constituição.

Art. 2º O cadastramento das entidades deverá ser realizado o perante a Secretaria de Desenvolvimento Urbano e será condicionado à apresentação dos seguintes documentos:

I - Cópia autenticada do estatuto da entidade, devidamente registrado em cartório;
II - Comprovação de localização da sede ou representação no município;
III - Cópia autenticada da ata de constituição da diretoria atual;
IV – Indicação dos representantes pelo presidente ou responsável devidamente qualificado.

§ 1º - O prazo para cadastramento de entidades, com vista à eleição para a gestão 2021/2022, será de 30 (trinta) dias corridos, contados a partir da data da publicação desta Portaria;

Prefeitura Municipal de Louveira
Secretaria de Negócios Jurídicos

§ 2º - A ficha de cadastro, constante no Anexo Único, deverá ser entregue junto com os respectivos documentos na Secretaria de Desenvolvimento Urbano - SDU, situado na Rua Catharina Calssavara Caldana - 451 - Bairro Leitão, Louveira/SP;

§ 3º - A competência para deferir ou indeferir os cadastramentos das entidades é prerrogativa exclusiva da Secretaria de Desenvolvimento Urbano - SDU.

Art. 3º A eleição das entidades que representarão a sociedade civil no Conselho Municipal de Desenvolvimento Urbano e Territorial será feita em Assembléia, convocada especialmente para esse fim, pela Secretaria de Desenvolvimento Urbano - SDU, após o término do período de cadastramento.

§ 1º - Conforme o § 2 do art. 138 da lei municipal 2331/2013, os representantes de instituições acadêmicas, movimentos sociais e associações de moradores, de entidades empresariais e prestadores de serviços públicos e representantes de entidades de classe ou sindicatos serão indicados por suas respectivas categorias.

§ 2º - As entidades representativas da sociedade civil, eleitas como titulares e suplentes, apresentarão os nomes dos seus representantes, a Secretaria de Desenvolvimento Urbano - SDU, para homologação.

Art. 4º Esta Resolução entra em vigor na data de sua publicação.

Art. 5º Revogam-se as disposições em contrário.

Louveira, 27 de setembro de 2021.

ESTANISLAU STECK
Prefeito Municipal

ENRIQUE JAVIER MISAILIDIS LERENA
Secretário de Negócios Jurídicos

EDSON RICARDO M. PISSULIN
Secretário de Desenvolvimento Urbano

Prefeitura Municipal de Louveira
Secretaria de Negócios Jurídicos

ANEXO ÚNICO

FICHA DE CADASTRO CMDUT / SDU
1) **IDENTIFICAÇÃO DA INSTITUIÇÃO:**

Nome da Entidade:.....
Sigla:.....
Principais questões de interesse:.....
Região de atuação:.....

2) **DADOS CADASTRAIS:**

Endereço:.....Nº:.....Comple
mento:.....
Município:.....CEP:.....-.....
Caixa Postal:.....
DDD:.....Telefone:..... Fax:.....E-mail:.....
Número do registro no cartório:.....
C.N.P.J. da Entidade:.....
Presidente da Entidade:.....
Representante Titular:.....

- - - -

www.louveira.sp.gov.br
DIÁRIO OFICIAL
MUNICÍPIO DE LOUVEIRA

Portarias

P O R T A R I A N.º 599/2021

ESTANISLAU STECK, PREFEITO MUNICIPAL DE LOUVEIRA, ESTADO DE SÃO PAULO, USANDO DAS ATRIBUIÇÕES QUE LHE SÃO CONFERIDAS POR LEI:

RESOLVE:

I – CONCEDER 30 (trinta) dias de Licença Prêmio à Servidora Senhora ERICA POLACHINI POLIZEL, efetiva, portadora do CI/RG nº 24.426.716-9, referente ao quinquênio de 02 de dezembro de 2014 a 01 de dezembro de 2019, conforme artigo 88, da Lei Municipal nº 1.006/90 e de acordo com o Processo Administrativo nº 009337/2019, a serem gozadas de 08 de setembro de 2021 a 07 de outubro de 2021, retornando às suas atividades normais em 08 de outubro de 2021.

II – Esta Portaria entrará em vigor na data de sua publicação.

PREFEITURA MUNICIPAL DE LOUVEIRA

EM 31 DE AGOSTO DE 2021

ESTANISLAU STECK

PREFEITO MUNICIPAL

Publicada e Registrada na Secretaria de Administração, em 31 de agosto de 2021.

MARCELO SILVA SOUZA

SECRETÁRIO DE ADMINISTRAÇÃO

P O R T A R I A N.º 606/2021

ESTANISLAU STECK, PREFEITO MUNICIPAL DE LOUVEIRA, ESTADO DE SÃO PAULO, USANDO DAS ATRIBUIÇÕES QUE LHE SÃO CONFERIDAS POR LEI:

RESOLVE:

I – NOMEAR a Senhora THAIS BATELOCHIO, portadora do CI/RG nº 24.716.000-3 SSP/SP, para ocupar e exercer o cargo de Médico Pediatra, nível XIX, em caráter efetivo, tendo em vista sua aprovação em Concurso Público referente ao Edital nº 04/2020, a partir da presente data.

II – Esta Portaria entrará em vigor na data de sua publicação.

PREFEITURA MUNICIPAL DE LOUVEIRA

EM 02 DE SETEMBRO DE 2021

ESTANISLAU STECK

PREFEITO MUNICIPAL

Publicada e Registrada na Secretaria de Administração, em 02 de setembro de 2021.

MARCELO SILVA SOUZA

SECRETÁRIO DE ADMINISTRAÇÃO

P O R T A R I A N.º 619/2021

ESTANISLAU STECK, PREFEITO MUNICIPAL DE LOUVEIRA, ESTADO DE SÃO PAULO, USANDO DAS ATRIBUIÇÕES QUE LHE SÃO CONFERIDAS POR LEI:

RESOLVE:

I - PRORROGAR por mais 177 (cento e setenta e sete) dias a Licença Doença, para tratamento de saúde, à Servidora Senhora DANIELA ANDRIOTTI PINHEIRO, efetiva, portadora do CI/RG nº 26.120.086-0, a contar de 21 de agosto de 2021, de acordo com o artigo 3º, inciso I, da Lei Municipal nº 2659/2020 e conforme Processo Administrativo nº 001349/2020, devendo retornar as suas atividades normais em 13 de fevereiro de 2022.

II - Esta Portaria entrará em vigor na data de sua publicação, retroagindo seus efeitos a 21 de agosto de 2021.

PREFEITURA MUNICIPAL DE LOUVEIRA

EM 10 DE SETEMBRO DE 2021

ESTANISLAU STECK

PREFEITO MUNICIPAL

Publicada e Registrada na Secretaria de Administração, em 10 de setembro de 2021.

MARCELO SILVA SOUZA

SECRETÁRIO DE ADMINISTRAÇÃO

Outros Atos

Prefeitura Municipal de Louveira
Secretaria de Administração

FUNDO DE PREVIDÊNCIA DO MUNICÍPIO DE LOUVEIRA

RELATÓRIO RESUMIDO DA EXECUÇÃO ORÇAMENTÁRIA

DEMONSTRATIVO DAS RECEITAS E DESPESAS PREVIDENCIÁRIAS DO REGIME PRÓPRIO DE PREVIDÊNCIA DOS SERVIDORES

ORÇAMENTO DA SEGURIDADE SOCIAL
<PERÍODO DE REFERÊNCIA 01/07/2021 A 31/08/2021>
4.º BIMESTRE DE 2.021.

RREO - Anexo V (LRF, Art. 53, inciso II) — R$ 1,00

RECEITAS	PREVISÃO INICIAL	PREVISÃO ATUALIZADA	RECEITAS REALIZADAS		
			No Bimestre	Até o Bimestre/ <Exercício>	Até o Bimestre/ <Exercício Anterior>
RECEITAS PREVIDENCIÁRIAS - RPPS (EXCETO INTRA-ORÇAMENTÁRIAS) (I)	**11.344.000,00**	**11.344.000,00**	**2.040.818,83**	**7.162.708,83**	**6.780.911,42**
RECEITAS CORRENTES	**11.344.000,00**	**11.344.000,00**	**2.040.818,83**	**7.162.708,83**	**6.780.911,42**
Receita de Contribuições dos Segurados	**11.079.000,00**	**11.079.000,00**	**2.001.386,67**	**7.059.035,88**	**6.646.087,35**
Pessoal Civil	**11.075.000,00**	**11.075.000,00**	**2.001.386,67**	**7.059.035,88**	**6.646.087,35**
Ativo	10.490.000,00	10.490.000,00	1.927.340,95	6.777.152,98	6.325.389,00
Inativo	552.000,00	552.000,00	69.113,96	263.390,90	303.696,56
Pensionista	33.000,00	33.000,00	4.931,76	18.492,00	17.001,79
Pessoal Militar	**4.000,00**	**4.000,00**	**0,00**	**0,00**	**0,00**
Ativo	0,00	0,00	0,00	0,00	0,00
Inativo	0,00	0,00	0,00	0,00	0,00
Militar	0,00	0,00	0,00	0,00	0,00
Outras Receitas de Contribuições	4.000,00	4.000,00	0,00	0,00	0,00
Receita Patrimonial	**50.000,00**	**50.000,00**	**0,00**	**0,00**	**0,00**
Receitas Imobiliárias	50.000,00	50.000,00	0,00	0,00	0,00
Receitas de Valores Mobiliários	0,00	0,00	0,00	0,00	0,00
Outras Receitas Patrimoniais	0,00	0,00	0,00	0,00	0,00
Receita de Serviços	0,00	0,00	0,00	0,00	0,00
Outras Receitas Correntes	**215.000,00**	**215.000,00**	**39.432,16**	**103.672,95**	**134.824,07**
Compensação Previdenciária do RGPS para o RPPS	205.000,00	205.000,00	30.980,38	95.221,17	128.336,88
Demais Receitas Correntes	10.000,00	10.000,00	8.451,78	8.451,78	6.487,19
RECEITAS DE CAPITAL	**0,00**	**0,00**	**0,00**	**0,00**	**0,00**
Alienação de Bens, Direitos e Ativos	0,00	0,00	0,00	0,00	0,00
Amortização de Empréstimos	0,00	0,00	0,00	0,00	0,00
Outras Receitas de Capital	0,00	0,00	0,00	0,00	0,00
(–) DEDUÇÕES DA RECEITA	0,00	0,00	0,00	0,00	0,00
RECEITAS PREVIDENCIÁRIAS - RPPS (INTRA-ORÇAMENTÁRIAS) (II)	0,00	0,00	0,00	0,00	0,00
TOTAL DAS RECEITAS PREVIDENCIÁRIAS RPPS - (III) = (I + II)	**11.344.000,00**	**11.344.000,00**	**2.040.818,83**	**7.162.708,83**	**6.780.911,42**

DESPESAS	DOTAÇÃO INICIAL	DOTAÇÃO ATUALIZADA	DESPESAS LIQUIDADAS		
			No Bimestre	Até o Bimestre/ <Exercício>	Até o Bimestre/ <Exercício Anterior>
DESPESAS PREVIDENCIÁRIAS - RPPS (EXCETO INTRA-ORÇAMENTÁRIAS) (IV)	**23.330.000,00**	**23.330.000,00**	**3.244.885,70**	**12.935.067,46**	**11.334.438,91**
ADMINISTRAÇÃO	**2.180.000,00**	**2.180.000,00**	**97.821,45**	**757.028,10**	**437.606,86**
Despesas Correntes	1.630.000,00	1.630.000,00	97.821,45	399.000,76	298.529,24
Despesas de Capital	550.000,00	550.000,00	0,00	358.027,34	139.077,62
PREVIDÊNCIA	**21.150.000,00**	**21.150.000,00**	**3.147.064,25**	**12.178.039,36**	**10.896.832,05**
Pessoal Civil	**20.600.000,00**	**20.600.000,00**	**3.147.064,25**	**12.178.039,36**	**10.896.832,05**
Aposentadorias	17.250.000,00	17.250.000,00	2.717.019,81	10.511.802,16	8.164.711,55
Pensões	3.350.000,00	3.350.000,00	430.044,44	1.666.237,20	1.629.152,06
Outros Benefícios Previdenciários	0,00	0,00	0,00	0,00	1.102.968,44
Pessoal Militar	**0,00**	**0,00**	**0,00**	**0,00**	**0,00**
Reformas	0,00	0,00	0,00	0,00	0,00
Pensões	0,00	0,00	0,00	0,00	0,00
Outros Benefícios Previdenciários	0,00	0,00	0,00	0,00	0,00
Outras Despesas Previdenciárias	**550.000,00**	**550.000,00**	**0,00**	**0,00**	**0,00**
Compensação Previdenciária do RPPS para o RGPS	450.000,00	450.000,00	0,00	0,00	0,00
Demais Despesas Previdenciárias	100.000,00	100.000,00	0,00	0,00	0,00
DESPESAS PREVIDENCIÁRIAS - RPPS (INTRA-ORÇAMENTÁRIAS) (V)	0,00	0,00	0,00	0,00	0,00
TOTAL DAS DESPESAS PREVIDENCIÁRIAS RPPS (VI) = (IV + V)	**23.330.000,00**	**23.330.000,00**	**3.244.885,70**	**12.935.067,46**	**11.334.438,91**
RESULTADO PREVIDENCIÁRIO (VII) = (III – VI)	**-11.986.000,00**	**-11.986.000,00**	**-1.204.066,87**	**-5.772.358,63**	**-4.553.527,49**

fl01

Prefeitura Municipal de Louveira
Secretaria de Administração

APORTES DE RECURSOS PARA O REGIME PRÓPRIO DE PREVIDÊNCIA DO SERVIDOR	PREVISÃO INICIAL	PREVISÃO ATUALIZADA	RECEITAS REALIZADAS No Bimestre	Até o Bimestre/ <Exercício>	Até o Bimestre/ <Exercício Anterior>
TOTAL DOS APORTES PARA O RPPS	**0,00**	**0,00**	**0,00**	**0,00**	**0,00**
Plano Financeiro	**0,00**	**0,00**	**0,00**	**0,00**	**0,00**
Recursos para Cobertura de Insuficiências Financeiras	0,00	0,00	0,00	0,00	0,00
Recursos para Formação de Reserva	0,00	0,00	0,00	0,00	0,00
Outros Aportes para o RPPS	0,00	0,00	0,00	0,00	0,00
Plano Previdenciário	**0,00**	**0,00**	**0,00**	**0,00**	**0,00**
Recursos para Cobertura de Déficit Financeiro	0,00	0,00	0,00	0,00	0,00
Recursos para Cobertura de Déficit Atuarial	0,00	0,00	0,00	0,00	0,00
Outros Aportes para o RPPS	0,00	0,00	0,00	0,00	0,00

RESERVA ORÇAMENTÁRIA DO RPPS	PREVISÃO ORÇAMENTÁRIA
VALOR	**6.368.000,00**

BENS E DIREITOS DO RPPS	<MÊS ANTERIOR>	PERÍODO DE REFERÊNCIA 01/07/2021 a 31/08/2021 <Exercício>	2.021	<Exercício Anterior>
CAIXA	0,00		0,00	0,00
BANCOS CONTA MOVIMENTO	0,00		0,00	0,00
INVESTIMENTOS	**351.683.822,61**		**352.812.222,24**	**333.671.172,32**
OUTROS BENS E DIREITOS	0,00		0,00	0,00

RECEITAS INTRA-ORÇAMENTÁRIAS - RPPS	PREVISÃO INICIAL	PREVISÃO ATUALIZADA	RECEITAS REALIZADAS No Bimestre	Até o Bimestre/ <Exercício>	Até o Bimestre/ <Exercício Anterior>
RECEITAS CORRENTES (VIII)	**18.354.000,00**	**18.354.000,00**	**2.609.433,88**	**9.166.299,29**	**11.022.795,80**
Receita de Contribuições	**18.354.000,00**	**18.354.000,00**	**2.609.433,88**	**9.166.299,29**	**11.022.795,80**
Patronal	**18.354.000,00**	**18.354.000,00**	**2.609.433,88**	**9.166.299,29**	**11.022.795,80**
Pessoal Civil	**18.354.000,00**	**18.354.000,00**	**2.609.433,88**	**9.166.299,29**	**11.022.795,80**
Ativo	17.410.000,00	17.410.000,00	2.515.179,86	8.844.184,40	10.505.896,22
Inativo	880.000,00	880.000,00	88.355,30	300.152,42	488.770,63
Pensionista	64.000,00	64.000,00	5.898,72	21.962,47	28.128,95
Pessoal Militar	**0,00**	**0,00**	**0,00**	**0,00**	**0,00**
Ativo	0,00	0,00	0,00	0,00	0,00
Inativo	0,00	0,00	0,00	0,00	0,00
Militar	0,00	0,00	0,00	0,00	0,00
Para Cobertura de Déficit Atuarial	0,00	0,00	0,00	0,00	0,00
Em Regime de Débitos e Parcelamentos	**0,00**	**0,00**	**0,00**	**0,00**	**0,00**
Receita Patrimonial	0,00	0,00	0,00	0,00	0,00
Receita de Serviços	0,00	0,00	0,00	0,00	0,00
Outras Receitas Correntes	0,00	0,00	0,00	0,00	0,00
RECEITAS DE CAPITAL (IX)	**0,00**	**0,00**	**0,00**	**0,00**	**0,00**
Alienação de Bens	0,00	0,00	0,00	0,00	0,00
Amortização de Empréstimos	0,00	0,00	0,00	0,00	0,00
Outras Receitas de Capital	0,00	0,00	0,00	0,00	0,00
DEDUÇÕES DA RECEITA (X)	0,00	0,00	0,00	0,00	0,00
TOTAL DAS RECEITAS PREVIDENCIÁRIAS INTRA-ORÇAMENTÁRIAS (XI) = (VIII + IX - X)	**18.354.000,00**	**18.354.000,00**	**2.609.433,88**	**9.166.299,29**	**11.022.795,80**

DESPESAS INTRA-ORÇAMENTÁRIAS - RPPS	DOTAÇÃO INICIAL	DOTAÇÃO ATUALIZADA	DESPESAS LIQUIDADAS No Bimestre	Até o Bimestre/ <Exercício>	Até o Bimestre/ <Exercício Anterior>
ADMINISTRAÇÃO (XII)	**0,00**	**0,00**	**0,00**	**0,00**	**0,00**
Despesas Correntes	0,00	0,00	0,00	0,00	0,00
Despesas de Capital	0,00	0,00	0,00	0,00	0,00
TOTAL DAS DESPESAS PREVIDENCIÁRIAS INTRA-ORÇAMENTÁRIAS (XIII) = (XII)	**0,00**	**0,00**	**0,00**	**0,00**	**0,00**

LOUVEIRA, 10 DE SETEMBRO DE 2021.

ANDERSON RICARDO FINAMORE
Gestor do F.P.M.L

CLÁUDIO APARECIDO DE ALVARENGA
Contador
CRC 1MG. 089675/0-5-S SP

Prefeitura Municipal de Louveira

Secretaria de Administração

FUNDO DE PREVIDÊNCIA DO MUNICÍPIO DE LOUVEIRA - F.P.M.L.

Lei n.º 2605/2018

BALANCETE FINANCEIRO DO MÊS DE AGOSTO DE 2.021.

RECEITA			DESPESA		
DISCRIMINAÇÃO	RECEITAS DO MÊS	ACUMULADO DO ANO	DISCRIMINAÇÃO	DESPESAS DO MÊS	ACUMULADO DO ANO
RECEITAS DO FUNDO			DESPESAS CORRENTES		
CONTRIBUIÇÕES			DESPESAS DE CUSTEIO		
GRUPO FINANCEIRO			GRUPO FINANCEIRO		
Ativos	152.561,53	1.144.083,25	Aposentados	978.606,72	7.498.357,08
Aposentados, Afastados e Pensionistas	33.717,20	218.900,27	Pensionistas	162.650,54	1.200.377,75
Parcelamentos	-	-	Licença Saude	-	-
		-	Licença Maternidade	-	-
		-	Pessoal	23.800,23	199.500,37
GRUPO PREVIDENCIARIO		-	GRUPO PREVIDENCIARIO		-
Ativos	807.432,20	5.662.766,80	Aposentados	390.988,61	3.013.445,08
Aposentados, Afastados e Pensionistas	4.215,87	33.285,56	Pensionistas	63.151,21	465.859,45
Parcelamentos	-	-	Licença Saude	-	-
		-	Licença Maternidade	-	-
		-	Pessoal	23.800,24	199.500,39
BENEFÍCIOS DA PREVIDÊNCIA		-	OUTRAS DESPESAS		-
GRUPO FINANCEIRO		-	GRUPO FINANCEIRO		-
Prefeitura Municipal de Louveira/ Câmara Municipal de Louveira	240.718,10	1.738.452,92	Tarifa bancária	-	-
Rentabilidade de aplicações financeiras em títulos de renda	-	-	Outros serviços ou encargos	-	600,00
GRUPO PREVIDENCIARIO		-	Indenizações	-	351.827,34
Prefeitura Municipal de Louveira/ Câmara Municipal de Louveira	1.059.200,70	7.427.846,37	GRUPO PREVIDENCIARIO		-
Rentabilidade de aplicações financeiras em títulos de renda	-	-	Tarifa bancária	-	-
OUTRAS RECEITAS		-	Outros serviços ou encargos	-	5.600,00
GRUPO FINANCEIRO		-	Indenizações	-	-
Restituição e Indenização		-			-
COMPREV	15.490,19	95.221,17			-
OUTRAS RECEITAS	5.768,47	8.451,78			-
GRUPO PREVIDENCIARIO		-			-
Restituição e Indenização		-			-
COMPREV	-	-			-
OUTRAS RECEITAS	-	-			-
TOTAL DA RECEITA ORÇAMENTARIA	**2.319.104,26**	**16.329.008,12**	**TOTAL DA DESPESA ORÇAMENTARIA**	**1.642.997,55**	**12.935.067,46**
TOTAL DA RECEITA EXTRA-ORÇAMENTARIA GRUPO FINANCEIRO	**295.026,92**	**2.262.083,37**	**TOTAL DA DESPESA EXTRA-ORÇAMENTARIA GRUPO FINANCEIRO**	**285.670,59**	**1.967.056,45**
TOTAL DA RECEITA EXTRA-ORÇAMENTARIA GRUPO PREVIDENCIARIO	**101.556,81**	**820.330,34**	**TOTAL DA DESPESA EXTRA-ORÇAMENTARIA PREVIDENCIARIO**	**104.289,73**	**718.773,53**
TOTAL DA RECEITA GERAL	**2.715.687,99**	**19.411.421,83**	**TOTAL DA DESPESA GERAL**	**2.032.957,87**	**15.620.897,44**
Ganho/Perda com Investimento Grupo Financeiro	8.749,08	239.919,54			
Ganho/Perda com Investimento Grupo Previdenciario	436.920,43	3.223.995,68			
TOTAL GANHO/PERDA COM INVESTIMENTO	**445.669,51**	**3.463.915,22**			
Saldo do mês anterior	351.683.822,61	317.720.679,65	Saldo para o mês seguinte	352.812.222,24	324.975.119,26
TOTAL GERAL	**354.845.180,11**	**340.596.016,70**	**TOTAL GERAL**	**354.845.180,11**	**340.596.016,70**

Louveira, 10 de Setembro de 2.021.

ANDERSON RICARDO FINAMORE
Gestor do F.P.M.L.

CLAUDIO ARDO DE ALVARENGA
Contador
CRC 1MG - 089675/0-5-S SP

Prefeitura Municipal de Louveira

Secretaria de Administração

FUNDO DE PREVIDÊNCIA DO MUNICÍPIO DE LOUVEIRA - F.P.M.L.

DEMONSTRATIVO PREVIDENCIÁRIO (Retificado)

CONFORME LEI N.º 9.717/98 E PORTARIA N.º 402/2008

MÊS DE JULHO DE 2.021.

DETALHAMENTO ORÇAMENTÁRIO	NO MÊS	% DA R.C.L. NO MÊS	NO ANO	% DA R.C.L. NO ANO
1. Despesas com pessoal ativo	**50.220,98**	0,111%	**709.427,63**	0,226%
1.1 Despesas com pessoal ativo GRUPO FINANCEIRO	**25.110,49**	0,055%	**528.127,48**	0,169%
1.1.1 Vencimentos e vantagens fixas	25.110,49	0,055%	175.700,14	0,056%
1.1.2 Outras vantagens variáveis	-	0,000%	352.427,34	0,112%
1.2 Despesas com pessoal ativo GRUPO PREVIDENCIARIO	**25.110,49**	0,055%	**181.300,15**	0,058%
1.2.1 Vencimentos e vantagens fixas	25.110,49	0,055%	175.700,15	0,056%
1.2.2 Outras vantagens variáveis	-	0,000%	5.600,00	0,002%
2. Despesas com benefícios previdenciários	**1.551.667,17**	**3,425%**	**10.582.642,28**	**3,377%**
2.2 Pessoal inativo civil e pensionistas **GRUPO FINANCEIRO**	1.106.548,44	2,442%	7.557.477,57	2,412%
2.2.1 Aposentadorias (154)	959.705,60	2,118%	6.519.750,36	2,081%
2.2.1.1 Tempo de contrib (90)	554.186,27	1,223%	3.839.058,88	1,225%
2.2.1.2 Idade (07)	23.682,80	0,052%	181.167,50	0,058%
2.2.1.3 Invalidez (11)	27.759,82	0,061%	206.930,49	0,066%
2.2.1.4 Especial Professor (31)	279.218,10	0,616%	1.873.718,42	0,598%
2.2.1.5 Especial Insalubre (03)	39.943,18	0,088%	174.467,06	0,056%
2.2.1.6 Compulsoria (12)	34.915,43	0,321%	244.408,01	0,314%
2.2.2 Pensões (37)	146.842,84	0,324%	1.037.727,21	0,331%
2.3 Pessoal inativo civil e pensionistas **GRUPO PREVIDENCIÁRIO**	445.118,73	0,982%	3.025.164,71	0,965%
2.3.1 Aposentadorias (113)	387.718,88	0,856%	2.622.456,47	0,837%
2.3.1.1 Tempo de contrib (45)	157.454,66	0,348%	1.065.678,04	0,340%
2.3.1.2 Idade (22)	47.225,86	0,104%	317.692,05	0,101%
2.3.1.3 Invalidez (20)	37.139,81	0,082%	247.005,97	0,079%
2.3.1.4 Especial Professor (18)	129.805,16	0,286%	879.426,68	0,281%
2.2.1.5 Especial Insalubre (00)	-	0,000%	-	0,000%
2.2.1.6 Compulsoria (08)	16.093,39	0,148%	112.653,73	0,145%
2.3.2 Pensões (21)	57.399,85	0,127%	402.708,24	0,129%

fl01

Prefeitura Municipal de Louveira

Secretaria de Administração

DETALHAMENTO ORÇAMENTÁRIO	NO MÊS	% DA R.C.L. NO MÊS	NO ANO	% DA R.C.L. NO ANO
3. Receita de contribuições dos servidores	**996.106,38**	**2,198%**	**7.018.196,68**	**2,240%**
3.2 Contribuições dos servidores civis e pensionistas GRUPO FINANCEIRO	184.458,31	0,407%	1.329.266,32	0,424%
3.2.1 Servidor civil ativo	152.561,53	0,337%	1.114.386,18	0,356%
3.2.2 Servidor civil inativo	29.891,50	0,066%	200.843,18	0,064%
3.2.3 Pensionistas	2.005,28	0,004%	14.036,96	0,004%
3.3 Contribuições dos servidores civis e pensionistas GRUPO PREVIDENCIÁRIO	811.648,07	1,791%	5.688.930,36	1,815%
3.3.1 Servidor civil ativo	807.432,20	1,782%	5.659.860,67	1,806%
3.3.2 Servidor civil inativo	3.961,11	0,009%	27.286,37	0,009%
3.3.3 Pensionistas	254,76	0,001%	1.783,32	0,001%
4. Receita proveniente do Fundo Previdenciário	**1.551.667,17**	**3,425%**	**10.582.642,28**	**3,377%**
5. Patronal do Município ao F.P.M.L.	**1.299.918,80**	**2,869%**	**9.124.857,40**	**2,912%**
5.2 Patronal do Município ao F.P.M.L. GRUPO FINANCEIRO	240.718,10	0,531%	1.734.692,59	0,554%
5.2.1 Contribuição patronal	240.718,10	0,531%	1.734.692,59	0,554%
5.2.2 Parcelamento	-	0,000%	-	0,000%
5.3 Patronal do Município ao F.P.M.L. GRUPO PREVIDENCIÁRIO	1.059.200,70	2,338%	7.390.164,81	2,358%
5.3.1 Contribuição patronal	1.059.200,70	2,338%	7.390.164,81	2,358%
5.3.2 Parcelamento	-	0,000%	-	0,000%
6. Receita Corrente Líquida - R.C.L.	**45.309.103,21**	-	**313.361.335,98**	-
7. Receita Diretamente Arrecadada Ampliada	**10.863.520,30**	-	**77.754.801,95**	-
8. Fundo de Participação do Município - F.P.M.	**2.429.875,91**	-	**20.427.782,55**	-

fl02

Louveira, 10 de Setembro de 2.021.

ANDERSON RICARDO FINAMORE
Gestor do F.P.M.L

CLÁUDIO APARECIDO DE ALVARENGA
Contador
CRC 1MG. 089675/0-5-S SP

Prefeitura Municipal de Louveira

Secretaria de Administração

FUNDO DE PREVIDÊNCIA DO MUNICÍPIO DE LOUVEIRA - F.P.M.L.

DEMONSTRATIVO PREVIDENCIÁRIO

CONFORME LEI N.º 9.717/98 E PORTARIA N.º 402/2008

MÊS DE AGOSTO DE 2.021.

DETALHAMENTO ORÇAMENTÁRIO	NO MÊS	% DA R.C.L. NO MÊS	NO ANO	% DA R.C.L. NO ANO
1. Despesas com pessoal ativo	**47.600,47**	0,093%	**757.028,10**	0,208%
1.1 Despesas com pessoal ativo GRUPO FINANCEIRO	**23.800,23**	0,046%	**551.927,71**	0,151%
1.1.1 Vencimentos e vantagens fixas	23.800,23	0,046%	199.500,37	0,055%
1.1.2 Outras vantagens variáveis	-	0,000%	352.427,34	0,097%
1.2 Despesas com pessoal ativo GRUPO PREVIDENCIARIO	**23.800,24**	0,046%	**205.100,39**	0,056%
1.2.1 Vencimentos e vantagens fixas	23.800,24	0,046%	199.500,39	0,055%
1.2.2 Outras vantagens variáveis	-	0,000%	5.600,00	0,002%
2. Despesas com benefícios previdenciários	**1.595.397,08**	**3,110%**	**12.178.039,36**	**3,340%**
2.2 Pessoal inativo civil e pensionistas **GRUPO FINANCEIRO**	1.141.257,26	2,225%	8.698.734,83	2,385%
2.2.1 Aposentadorias (156)	978.606,72	1,908%	7.498.357,08	2,056%
2.2.1.1 Tempo de contrib (91)	570.682,25	1,113%	4.409.741,13	1,209%
2.2.1.2 Idade (08)	26.087,94	0,051%	207.255,44	0,057%
2.2.1.3 Invalidez (11)	27.759,82	0,054%	234.690,31	0,064%
2.2.1.4 Especial Professor (31)	279.218,10	0,544%	2.152.936,52	0,590%
2.2.1.5 Especial Insalubre (03)	39.943,18	0,078%	214.410,24	0,059%
2.2.1.6 Compulsoria (12)	34.915,43	0,337%	279.323,44	0,317%
2.2.2 Pensões (39)	162.650,54	0,317%	1.200.377,75	0,329%
2.3 Pessoal inativo civil e pensionistas **GRUPO PREVIDENCIÁRIO**	454.139,82	0,885%	3.479.304,53	0,954%
2.3.1 Aposentadorias (115)	390.988,61	0,762%	3.013.445,08	0,826%
2.3.1.1 Tempo de contrib (45)	157.454,66	0,307%	1.223.132,70	0,335%
2.3.1.2 Idade (24)	50.495,59	0,098%	368.187,64	0,101%
2.3.1.3 Invalidez (20)	37.139,81	0,072%	284.145,78	0,078%
2.3.1.4 Especial Professor (18)	129.805,16	0,253%	1.009.231,84	0,277%
2.2.1.5 Especial Insalubre (00)	-	0,000%	-	0,000%
2.2.1.6 Compulsoria (08)	16.093,39	0,155%	128.747,12	0,146%
2.3.2 Pensões (24)	63.151,21	0,123%	465.859,45	0,128%

fl01

Prefeitura Municipal de Louveira

Secretaria de Administração

DETALHAMENTO ORÇAMENTÁRIO	NO MÊS	% DA R.C.L. NO MÊS	NO ANO	% DA R.C.L. NO ANO
3. Receita de contribuições dos servidores	**1.002.503,29**	**1,954%**	**8.020.699,97**	**2,200%**
3.2 Contribuições dos servidores civis e pensionistas **GRUPO FINANCEIRO**	183.213,30	0,357%	1.512.479,62	0,415%
3.2.1 Servidor civil ativo	149.496,10	0,291%	1.263.882,28	0,347%
3.2.2 Servidor civil inativo	31.300,24	0,061%	232.143,42	0,064%
3.2.3 Pensionistas	2.416,96	0,005%	16.453,92	0,005%
3.3 Contribuições dos servidores civis e pensionistas **GRUPO PREVIDENCIÁRIO**	819.289,99	1,597%	6.508.220,35	1,785%
3.3.1 Servidor civil ativo	815.074,12	1,589%	6.474.934,79	1,776%
3.3.2 Servidor civil inativo	3.961,11	0,008%	31.247,48	0,009%
3.3.3 Pensionistas	254,76	0,000%	2.038,08	0,001%
4. Receita proveniente do Fundo Previdenciário	**1.595.397,08**	**3,110%**	**12.178.039,36**	**3,340%**
5. Patronal do Município ao F.P.M.L.	**1.308.266,79**	**2,550%**	**10.433.124,19**	**2,861%**
5.2 Patronal do Município ao F.P.M.L. GRUPO FINANCEIRO	239.093,37	0,466%	1.973.785,96	0,541%
5.2.1 Contribuição patronal	239.093,37	0,466%	1.973.785,96	0,541%
5.2.2 Parcelamento	-	0,000%	-	0,000%
5.3 Patronal do Município ao F.P.M.L. GRUPO PREVIDENCIÁRIO	1.069.173,42	2,084%	8.459.338,23	2,320%
5.3.1 Contribuição patronal	1.069.173,42	2,084%	8.459.338,23	2,320%
5.3.2 Parcelamento	-	0,000%	-	0,000%
6. Receita Corrente Líquida - R.C.L.	**51.296.623,17**	-	**364.657.959,15**	-
7. Receita Diretamente Arrecadada Ampliada	**10.364.390,40**	-	**88.119.192,35**	-
8. Fundo de Participação do Município - F.P.M.	**3.044.116,69**	-	**23.471.899,24**	-

fl02

Louveira, 10 de Setembro de 2.021.

ANDERSON RICARDO FINAMORE
Gestor do F.P.M.L

CLÁUDIO APARECIDO DE ALVARENGA
Contador
CRC 1MG. 089675/0-5-S SP

Prefeitura Municipal de Louveira

Secretaria de Administração

FUNDO DE PREVIDÊNCIA DO MUNICÍPIO DE LOUVEIRA - F.P.M.L.

DEMONSTRATIVO PREVIDENCIÁRIO

CONFORME LEI N.º 9.717/98 E PORTARIA N.º 402/2008

MÊS DE AGOSTO DE 2.021.

DETALHAMENTO ORÇAMENTÁRIO	NO MÊS	% DA R.C.L. NO MÊS	NO ANO	% DA R.C.L. NO ANO
1. Despesas com pessoal ativo	**47.600,47**	0,093%	**757.028,10**	0,208%
1.1 Despesas com pessoal ativo GRUPO FINANCEIRO	**23.800,23**	0,046%	**551.927,71**	0,151%
1.1.1 Vencimentos e vantagens fixas	23.800,23	0,046%	199.500,37	0,055%
1.1.2 Outras vantagens variáveis	-	0,000%	352.427,34	0,097%
1.2 Despesas com pessoal ativo GRUPO PREVIDENCIARIO	**23.800,24**	0,046%	**205.100,39**	0,056%
1.2.1 Vencimentos e vantagens fixas	23.800,24	0,046%	199.500,39	0,055%
1.2.2 Outras vantagens variáveis	-	0,000%	5.600,00	0,002%
2. Despesas com benefícios previdenciários	**1.595.397,08**	**3,110%**	**12.178.039,36**	**3,340%**
2.2 Pessoal inativo civil e pensionistas **GRUPO FINANCEIRO**	1.141.257,26	2,225%	8.698.734,83	2,385%
2.2.1 Aposentadorias (156)	978.606,72	1,908%	7.498.357,08	2,056%
2.2.1.1 Tempo de contrib (91)	570.682,25	1,113%	4.409.741,13	1,209%
2.2.1.2 Idade (08)	26.087,94	0,051%	207.255,44	0,057%
2.2.1.3 Invalidez (11)	27.759,82	0,054%	234.690,31	0,064%
2.2.1.4 Especial Professor (31)	279.218,10	0,544%	2.152.936,52	0,590%
2.2.1.5 Especial Insalubre (03)	39.943,18	0,078%	214.410,24	0,059%
2.2.1.6 Compulsoria (12)	34.915,43	0,337%	279.323,44	0,317%
2.2.2 Pensões (39)	162.650,54	0,317%	1.200.377,75	0,329%
2.3 Pessoal inativo civil e pensionistas **GRUPO PREVIDENCIÁRIO**	454.139,82	0,885%	3.479.304,53	0,954%
2.3.1 Aposentadorias (115)	390.988,61	0,762%	3.013.445,08	0,826%
2.3.1.1 Tempo de contrib (45)	157.454,66	0,307%	1.223.132,70	0,335%
2.3.1.2 Idade (24)	50.495,59	0,098%	368.187,64	0,101%
2.3.1.3 Invalidez (20)	37.139,81	0,072%	284.145,78	0,078%
2.3.1.4 Especial Professor (18)	129.805,16	0,253%	1.009.231,84	0,277%
2.2.1.5 Especial Insalubre (00)	-	0,000%	-	0,000%
2.2.1.6 Compulsoria (08)	16.093,39	0,155%	128.747,12	0,146%
2.3.2 Pensões (24)	63.151,21	0,123%	465.859,45	0,128%

fl01

Prefeitura Municipal de Louveira

Secretaria de Administração

DETALHAMENTO ORÇAMENTÁRIO	NO MÊS	% DA R.C.L. NO MÊS	NO ANO	% DA R.C.L. NO ANO
3. Receita de contribuições dos servidores	**1.002.503,29**	**1,954%**	**8.020.699,97**	**2,200%**
3.2 Contribuições dos servidores civis e pensionistas **GRUPO FINANCEIRO**	183.213,30	0,357%	1.512.479,62	0,415%
3.2.1 Servidor civil ativo	149.496,10	0,291%	1.263.882,28	0,347%
3.2.2 Servidor civil inativo	31.300,24	0,061%	232.143,42	0,064%
3.2.3 Pensionistas	2.416,96	0,005%	16.453,92	0,005%
3.3 Contribuições dos servidores civis e pensionistas **GRUPO PREVIDENCIÁRIO**	819.289,99	1,597%	6.508.220,35	1,785%
3.3.1 Servidor civil ativo	815.074,12	1,589%	6.474.934,79	1,776%
3.3.2 Servidor civil inativo	3.961,11	0,008%	31.247,48	0,009%
3.3.3 Pensionistas	254,76	0,000%	2.038,08	0,001%
4. Receita proveniente do Fundo Previdenciário	**1.595.397,08**	**3,110%**	**12.178.039,36**	**3,340%**
5. Patronal do Município ao F.P.M.L.	**1.308.266,79**	**2,550%**	**10.433.124,19**	**2,861%**
5.2 Patronal do Município ao F.P.M.L. GRUPO FINANCEIRO	239.093,37	0,466%	1.973.785,96	0,541%
5.2.1 Contribuição patronal	239.093,37	0,466%	1.973.785,96	0,541%
5.2.2 Parcelamento	-	0,000%	-	0,000%
5.3 Patronal do Município ao F.P.M.L. GRUPO PREVIDENCIÁRIO	1.069.173,42	2,084%	8.459.338,23	2,320%
5.3.1 Contribuição patronal	1.069.173,42	2,084%	8.459.338,23	2,320%
5.3.2 Parcelamento	-	0,000%	-	0,000%
6. Receita Corrente Líquida - R.C.L.	**51.296.623,17**	-	**364.657.959,15**	-
7. Receita Diretamente Arrecadada Ampliada	**10.364.390,40**	-	**88.119.192,35**	-
8. Fundo de Participação do Município - F.P.M.	**3.044.116,69**	-	**23.471.899,24**	-

fl02

Louveira, 10 de Setembro de 2.021.

ANDERSON RICARDO FINAMORE
Gestor do F.P.M.L

CLÁUDIO APARECIDO DE ALVARENGA
Contador
CRC 1MG. 089675/0-5-S SP

Prefeitura Municipal de Louveira
Secretaria de Administração

DEMONSTRATIVO MENSAL DE INVESTIMENTOS - F.P.M.L.
MÊS DE AGOSTO/21

BANCO DO BRASIL S.A.

BB PREVIDENCIÁRIO RF IRF-M1 TP FIC						
Limites de Alocação:		Até 100% - P.L. do R.P.P.S. Até 15 % - P.L. do F.I.		Segmento Renda fixa	Índice referência IRFM-1	
Dispositivo da resolução CMN nº 3922/10 e 4604/17:		Artigo 7º, inciso I, alínea b			Rentabilidade	
Saldo anterior	Aplicações	Resgates	Rendimentos	Saldo final	No mês	No ano
41.440.163,57	-	-	138.600,85	41.578.764,42	0,3344%	1,1572%
Quantidade de cotas:		15.083.001,46	Valor da cota (31/08/21):			2,756664

BB PREVIDENCIÁRIO RF PERFIL FIC						
Limites de Alocação:		Até 40% - P.L. do R.P.P.S. Até 15% - P.L. do F.I.		Segmento Renda fixa	Índice referência CDI	
Dispositivo da resolução CMN nº 3922/10 e 4604/17:		Artigo 7º, inciso IV, alínea a			Rentabilidade	
Saldo anterior	Aplicações	Resgates	Rendimentos	Saldo final	No mês	No ano
44.747,72	-	-	200,08	44.947,80	0,4471%	2,1734%
Quantidade de cotas:		19.112,128	Valor da cota (31/08/21):			2,351795

BB PREVIDENCIÁRIO RF IMA GERAL EX-C TP						
Limites de Alocação:		Até 100% - P.L. do R.P.P.S. Até 15 % - P.L. do F.I.		Segmento Renda fixa	Índice referência IMA-Geral	
Dispositivo da resolução CMN nº 3922/10 e 4604/17:		Artigo 7º, inciso I, alínea b			Rentabilidade	
Saldo anterior	Aplicações	Resgates	Rendimentos	Saldo final	No mês	No ano
3.915.601,32	-	-	- 14.835,45	3.900.765,87	-0,3788%	-1,0542%
Quantidade de cotas:		1.706.257,8844	Valor da cota (31/08/21):			2,286153

BB PREVIDENCIÁRIO RF IMA-B 5 LP FIC						
Limites de Alocação:		Até 100% - P.L. do R.P.P.S. Até 15 % - P.L. do F.I.		Segmento Renda fixa	Índice referência IMA-B 5	
Dispositivo da resolução CMN nº 3922/10 e 4604/17:		Artigo 7º, inciso I, alínea b			Rentabilidade	
Saldo anterior	Aplicações	Resgates	Rendimentos	Saldo final	No mês	No ano
17.121.859,90	-	-	17.737,38	17.139.597,28	0,1035%	1,2960%
Quantidade de cotas:		819.569,473	Valor da cota (31/08/21):			20,912928

Prefeitura Municipal de Louveira
Secretaria de Administração

BB PREVIDENCIÁRIO RF IDKA2 TP						
Limites de Alocação:	Até 100% - P.L. do R.P.P.S. Até 15 % - P.L. do F.I.			Segmento Renda fixa	Índice referência IDKA IPCA 2A	
Dispositivo da resolução CMN nº 3922/10 e 4604/17:	Artigo 7º, inciso I, alínea b				Rentabilidade	
Saldo anterior	Aplicações	Resgates	Rendimentos	Saldo final	No mês	No ano
11.076.434,06	-	-	19.767,86	11.096.201,92	0,1784%	1,6836%
Quantidade de cotas:	3.774.269,213		Valor da cota (31/08/21):			2,939960

BB PREVIDENCIÁRIO RF ALOCAÇÃO ATIVA						
Limites de Alocação:	Até 100% - P.L. do R.P.P.S. Até 15 % - P.L. do F.I.			Segmento Renda fixa	Índice referência IMA-Geral	
Dispositivo da resolução CMN nº 3922/10 e 4604/17:	Artigo 7º, inciso I, alínea b				Rentabilidade	
Saldo anterior	Aplicações	Resgates	Rendimentos	Saldo final	No mês	No ano
3.693.679,15	-	-	- 16.580,11	3.677.099,04	-0,4488%	-1,3737%
Quantidade de cotas:	2.440.233,530		Valor da cota (31/08/21):			1,506864

TOTAL DAS APLICAÇÕES - BANCO DO BRASIL					
AGOSTO/21	Saldo Anterior	Aplicações	Resgates	Rendimentos	Saldo Atual
	77.292.485,72	-	-	144.890,61	77.437.376,33

BANCO BRADESCO S.A.

FUNDO BRADESCO FI RF MAXI PODER PÚBLICO						
Limites de Alocação:	Até 40% - P.L. do R.P.P.S. Até 15% - P.L. do F.I.			Segmento Renda fixa	Índice referência CDI	
Dispositivo da resolução CMN nº 3922/10 e 4604/17:	Artigo 7º, inciso IV, alínea a				Rentabilidade	
Saldo anterior	Aplicações	Resgates	Rendimentos	Saldo final	No mês	No ano
1.028.753,06	1.804.890,79	1.600.000,00	5.113,81	1.238.757,66	0,4174%	1,9681%
Quantidade de cotas:	353.435,6195		Valor da cota (31/08/21):			3,504903

FUNDO BRADESCO FI RF IMA-GERAL						
Limites de Alocação:	Até 40% - P.L. do R.P.P.S. Até 15% - P.L. do F.I.			Segmento Renda fixa	Índice referência IMA-Geral	
Dispositivo da resolução CMN nº 3922/10 e 4604/17:	Artigo 7º, inciso IV, alínea a				Rentabilidade	
Saldo anterior	Aplicações	Resgates	Rendimentos	Saldo final	No mês	No ano
10.604.464,35	-	-	- 72.168,42	10.532.295,93	-0,6805%	-1,0150%
Quantidade de cotas:	2.383.542,4151		Valor da cota (31/08/21):			4,418758

Prefeitura Municipal de Louveira
Secretaria de Administração

FUNDO BRADESCO FI RF IRF-M1 TP						
Limites de Alocação:		Até 100% - P.L. do R.P.P.S. Até 15 % - P.L. do F.I.		Segmento Renda fixa	Índice referência IRFM-1	
Dispositivo da resolução CMN nº 3922/10 e 4604/17:		Artigo 7º, inciso I, alínea b			Rentabilidade	
Saldo anterior	Aplicações	Resgates	Rendimentos	Saldo final	No mês	No ano
13.152.197,68	-	1.208.480,75	45.338,09	11.989.055,02	0,3497%	1,1646%
Quantidade de cotas:		4.601.334,348	Valor da cota (31/08/21):			2,605560

FUNDO BRADESCO FI REFERENCIADO DI PREMIUM						
Limites de Alocação:		Até 40% - P.L. do R.P.P.S. Até 15% - P.L. do F.I.		Segmento Renda fixa	Índice referência CDI	
Dispositivo da resolução CMN nº 3922/10 e 4604/17:		Artigo 7º, inciso IV, alínea a			Rentabilidade	
Saldo anterior	Aplicações	Resgates	Rendimentos	Saldo final	No mês	No ano
1.037.187,33	-	-	5.075,92	1.042.263,25	0,4894%	2,3378%
Quantidade de cotas:		82.900,3260	Valor da cota (31/08/21):			12,572487

FUNDO BRADESCO INSTITUCIONAL FIC FI RF IMA-B 5						
Limites de Alocação:		Até 40% - P.L. do R.P.P.S. Até 15% - P.L. do F.I.		Segmento Renda fixa	Índice referência IMA-B 5	
Dispositivo da resolução CMN nº 3922/10 e 4604/17:		Artigo 7º, inciso IV, alínea a			Rentabilidade	
Saldo anterior	Aplicações	Resgates	Rendimentos	Saldo final	No mês	No ano
43.477.988,42	1.602.296,74	-	43.456,32	45.123.741,48	0,0758%	0,7364%
Quantidade de cotas:		21.834.754,842	Valor da cota (31/08/21):			2,066602

TOTAL DAS APLICAÇÕES - BANCO BRADESCO S.A.					
AGOSTO/21	Saldo Anterior	Aplicações	Resgates	Rendimentos	Saldo Atual
	69.300.590,84	3.407.187,53	2.808.480,75	26.815,72	69.926.113,34

CAIXA ECONOMICA FEDERAL (C/C 53-7)

FI BRASIL IMA-B 5 LP						
Limites de Alocação:		Até 100% - P.L. do R.P.P.S. Até 15 % - P.L. do F.I.		Segmento Renda fixa	Índice referência IMA-B 5	
Dispositivo da resolução CMN nº 3922/10 e 4604/17:		Artigo 7º, inciso I, alínea b			Rentabilidade	
Saldo anterior	Aplicações	Resgates	Rendimentos	Saldo final	No mês	No ano
34.341.612,66	-	-	45.963,19	34.387.575,85	0,1338%	1,3039%
Quantidade de cotas:		10.513.072,203	Valor da cota (31/08/21):			3,270935

Prefeitura Municipal de Louveira
Secretaria de Administração

FI BRASIL TÍTULOS PÚBLICOS LP						
Limites de Alocação:	Até 40% - P.L. do R.P.P.S. / Até 15% - P.L. do F.I.			Segmento: Renda fixa	Índice referência: CDI	
Dispositivo da resolução CMN nº 3922/10 e 4604/17:	Artigo 7º, inciso IV, alínea a				Rentabilidade	
Saldo anterior	Aplicações	Resgates	Rendimentos	Saldo final	No mês	No ano
28.353.113,82	-	-	114.124,21	28.467.238,03	0,4025%	1,9505%
Quantidade de cotas:	6.894.473,092		Valor da cota (31/08/21):			4,128994

FI BRASIL IRF-M1 TP RF						
Limites de Alocação:	Até 100% - P.L. do R.P.P.S. / Até 15 % - P.L. do F.I.			Segmento: Renda fixa	Índice referência: IRFM-1	
Dispositivo da resolução CMN nº 3922/10 e 4604/17:	Artigo 7º, inciso I, alínea b				Rentabilidade	
Saldo anterior	Aplicações	Resgates	Rendimentos	Saldo final	No mês	No ano
37.355.493,76	-	104.289,73	128.121,42	37.379.325,45	0,3438%	1,2098%
Quantidade de cotas:	14.134.047,28		Valor da cota (31/08/21):			2,644630

FI BRASIL IDKA IPCA 2A TP RF LP						
Limites de Alocação:	Até 100% - P.L. do R.P.P.S. / Até 15 % - P.L. do F.I.			Segmento: Renda fixa	Índice referência: IDKA IPCA 2A	
Dispositivo da resolução CMN nº 3922/10 e 4604/17:	Artigo 7º, inciso I, alínea b				Rentabilidade	
Saldo anterior	Aplicações	Resgates	Rendimentos	Saldo final	No mês	No ano
22.392.324,88	870.853,62	-	49.076,63	23.312.255,13	0,1943%	1,6945%
Quantidade de cotas:	9.562.876,136		Valor da cota (31/08/21):			2,437787

FI BRASIL IMA GERAL TP RF LP						
Limites de Alocação:	Até 100% - P.L. do R.P.P.S. / Até 15 % - P.L. do F.I.			Segmento: Renda fixa	Índice referência: IMA-Geral	
Dispositivo da resolução CMN nº 3922/10 e 4604/17:	Artigo 7º, inciso I, alínea b				Rentabilidade	
Saldo anterior	Aplicações	Resgates	Rendimentos	Saldo final	No mês	No ano
8.948.246,24	-	-	- 33.755,03	8.914.491,21	-0,3772%	-0,9535%
Quantidade de cotas:	3.020.584,589		Valor da cota (31/08/21):			2,951247

FIC BRASIL GESTÃO ESTRATÉGICA RF						
Limites de Alocação:	Até 40% - P.L. do R.P.P.S. / Até 15% - P.L. do F.I.			Segmento: Renda fixa	Índice referência: IPCA	
Dispositivo da resolução CMN nº 3922/10 e 4604/17:	Artigo 7º, inciso IV, alínea a				Rentabilidade	
Saldo anterior	Aplicações	Resgates	Rendimentos	Saldo final	No mês	No ano
7.085.220,78	-	-	- 102.706,21	6.982.514,57	-1,4496%	-1,5125%
Quantidade de cotas:	4.681.657,7067		Valor da cota (31/08/21):			1,491462

4

Prefeitura Municipal de Louveira
Secretaria de Administração

TOTAL DAS APLICAÇÕES - CAIXA ECONÔMICA FEDERAL (C/C 53-7)					
AGOSTO/21	Saldo Anterior	Aplicações	Resgates	Rendimentos	Saldo Atual
	138.476.012,14	870.853,62	104.289,73	200.824,21	139.443.400,24

CAIXA ECONOMICA FEDERAL (C/C 54-5)

FI BRASIL IMA-B 5 LP						
Limites de Alocação:		Até 100% - P.L. do R.P.P.S. Até 15 % - P.L. do F.I.		Segmento Renda fixa	Índice referência IMA-B 5	
Dispositivo da resolução CMN nº 3922/10 e 4604/17:		Artigo 7º, inciso I, alínea b			Rentabilidade	
Saldo anterior	Aplicações	Resgates	Rendimentos	Saldo final	No mês	No ano
8.655.457,54	-	400.448,04	8.919,70	8.263.929,20	0,1338%	1,3039%
Quantidade de cotas:		2.526.473,076	Valor da cota (31/08/21):			3,270935

FI BRASIL TÍTULOS PÚBLICOS LP						
Limites de Alocação:		Até 40% - P.L. do R.P.P.S. Até 15% - P.L. do F.I.		Segmento Renda fixa	Índice referência CDI	
Dispositivo da resolução CMN nº 3922/10 e 4604/17:		Artigo 7º, inciso IV, alínea a			Rentabilidade	
Saldo anterior	Aplicações	Resgates	Rendimentos	Saldo final	No mês	No ano
356.246,42	-	-	1.433,93	357.680,35	0,4025%	1,9505%
Quantidade de cotas:		86.626,513	Valor da cota (31/08/21):			4,128994

FI BRASIL IRF-M1 TP RF						
Limites de Alocação:		Até 100% - P.L. do R.P.P.S. Até 15 % - P.L. do F.I.		Segmento Renda fixa	Índice referência IRFM-1	
Dispositivo da resolução CMN nº 3922/10 e 4604/17:		Artigo 7º, inciso I, alínea b			Rentabilidade	
Saldo anterior	Aplicações	Resgates	Rendimentos	Saldo final	No mês	No ano
344.761,26	-	285.670,59	348,40	59.439,07	0,3438%	1,2098%
Quantidade de cotas:		22.475,380	Valor da cota (31/08/21):			2,644630

FI BRASIL IDKA IPCA 2A TP RF LP						
Limites de Alocação:		Até 100% - P.L. do R.P.P.S. Até 15 % - P.L. do F.I.		Segmento Renda fixa	Índice referência IDKA IPCA 2A	
Dispositivo da resolução CMN nº 3922/10 e 4604/17:		Artigo 7º, inciso I, alínea b			Rentabilidade	
Saldo anterior	Aplicações	Resgates	Rendimentos	Saldo final	No mês	No ano
7.878.789,76	-	-	15.310,32	7.894.100,08	0,1943%	1,6945%
Quantidade de cotas:		3.238.223,881	Valor da cota (31/08/21):			2,437787

Prefeitura Municipal de Louveira
Secretaria de Administração

FI BRASIL IMA GERAL TP RF LP						
Limites de Alocação:		Até 100% - P.L. do R.P.P.S. Até 15 % - P.L. do F.I.		Segmento Renda fixa	Índice referência IMA-Geral	
Dispositivo da resolução CMN nº 3922/10 e 4604/17:		Artigo 7º, inciso I, alínea b			Rentabilidade	
Saldo anterior	Aplicações	Resgates	Rendimentos	Saldo final	No mês	No ano
1.739.240,81	3.578,08	-	- 6.567,75	1.736.251,14	-0,3772%	-0,9535%
Quantidade de cotas:		588.311,022	Valor da cota (31/08/21):			2,951247

FIC BRASIL GESTÃO ESTRATÉGICA RF						
Limites de Alocação:		Até 40% - P.L. do R.P.P.S. Até 15% - P.L. do F.I.		Segmento Renda fixa	Índice referência IPCA	
Dispositivo da resolução CMN nº 3922/10 e 4604/17:		Artigo 7º, inciso IV, alínea a			Rentabilidade	
Saldo anterior	Aplicações	Resgates	Rendimentos	Saldo final	No mês	No ano
653.449,37	-	-	- 9.472,29	643.977,08	-1,4496%	-1,5125%
Quantidade de cotas:		431.775,717	Valor da cota (31/08/21):			1,491462

FIC ALOCAÇÃO MACRO MULTIMERCADO LP						
Limites de Alocação:		Até 10% - P.L. do R.P.P.S. Até 5 % - P.L. do F.I.		Segmento Multimercado	Índice referência CDI	
Dispositivo da resolução CMN nº 3922/10 e 4604/17:		Artigo 8º, inciso III			Rentabilidade	
Saldo anterior	Aplicações	Resgates	Rendimentos	Saldo final	No mês	No ano
89.671,94	-	-	- 1.223,23	88.448,71	-1,3641%	1,3415%
Quantidade de cotas:		25.174,541	Valor da cota (31/08/21):			3,513419

TOTAL DAS APLICAÇÕES - CAIXA ECONÔMICA FEDERAL (C/C 54-5)					
AGOSTO/21	Saldo Anterior	Aplicações	Resgates	Rendimentos	Saldo Atual
	19.717.617,10	3.578,08	686.118,63	8.749,08	19.043.825,63

TOTAL DAS APLICAÇÕES - CAIXA ECONÔMICA FEDERAL					
AGOSTO/21	Saldo Anterior	Aplicações	Resgates	Rendimentos	Saldo Atual
	158.193.629,24	874.431,70	790.408,36	209.573,29	158.487.225,87

BANCO ITAÚ S.A.

ITAÚ INFLATION 5 RF FICFI						
Limites de Alocação:		Até 100% - P.L. do R.P.P.S. Até 15 % - P.L. do F.I.		Segmento Renda fixa	Índice referência IMA-B 5	
Dispositivo da resolução CMN nº 3922/10 e 4604/17:		Artigo 7º, inciso I, alínea b			Rentabilidade	
Saldo anterior	Aplicações	Resgates	Rendimentos	Saldo final	No mês	No ano
12.455.669,23	-	-	16.917,83	12.472.587,06	0,1358%	1,3200%
Quantidade de cotas:		350.919,25052	Valor da cota (31/08/21):			35,54261

6

Prefeitura Municipal de Louveira
Secretaria de Administração

ITAÚ INSTITUICION RF PRE FIXADO LP FICFI						
Limites de Alocação:		Até 100% - P.L. do R.P.P.S. Até 15 % - P.L. do F.I.		Segmento Renda fixa	Índice referência IRFM	
Dispositivo da resolução CMN nº 3922/10 e 4604/17:		Artigo 7º, inciso I, alínea b			Rentabilidade	
Saldo anterior	Aplicações	Resgates	Rendimentos	Saldo final	No mês	No ano
6.413.228,02	-	-	- 39.322,62	6.373.905,40	-0,6131%	-2,7700%
Quantidade de cotas:		202.307,02794	Valor da cota (31/08/21):			31,50610

ITAÚ SOBERANO RF SIMPLES LP FICFI						
Limites de Alocação:		Até 40% - P.L. do R.P.P.S. Até 15% - P.L. do F.I.		Segmento Renda fixa	Índice referência CDI	
Dispositivo da resolução CMN nº 3922/10 e 4604/17:		Artigo 7º, inciso IV, alínea a			Rentabilidade	
Saldo anterior	Aplicações	Resgates	Rendimentos	Saldo final	No mês	No ano
2.983.241,98	-	-	12.456,52	2.995.698,50	0,4175%	1,9700%
Quantidade de cotas:		60.183,7041	Valor da cota (31/08/21):			49,77591

ITAÚ INSTITUCIONAL ALOCAÇÃO DINÂMICA RF FICFI						
Limites de Alocação:		Até 40% - P.L. do R.P.P.S. Até 15% - P.L. do F.I.		Segmento Renda fixa	Índice referência IPCA	
Dispositivo da resolução CMN nº 3922/10 e 4604/17:		Artigo 7º, inciso IV, alínea a			Rentabilidade	
Saldo anterior	Aplicações	Resgates	Rendimentos	Saldo final	No mês	No ano
14.265.089,18	-	-	43.725,39	14.308.814,57	0,3065%	1,4700%
Quantidade de cotas:		782.249,3190	Valor da cota (31/08/21):			18,29188

ITAÚ SOBERANO RENDA FIXA IRFM-1 FI						
Limites de Alocação:		Até 100% - P.L. do R.P.P.S. Até 15 % - P.L. do F.I.		Segmento Renda fixa	Índice referência IRFM-1	
Dispositivo da resolução CMN nº 3922/10 e 4604/17:		Artigo 7º, inciso I, alínea b			Rentabilidade	
Saldo anterior	Aplicações	Resgates	Rendimentos	Saldo final	No mês	No ano
10.779.888,40	-	-	30.612,77	10.810.501,17	0,2840%	1,2900%
Quantidade de cotas:		316.094,3461	Valor da cota (31/08/21):			34,20024

TOTAL DAS APLICAÇÕES - BANCO ITAÚ S.A.					
AGOSTO/21	Saldo Anterior	Aplicações	Resgates	Rendimentos	Saldo Atual
	46.897.116,81	-	-	64.389,89	46.961.506,70

7

Prefeitura Municipal de Louveira
Secretaria de Administração

**TOTALIZAÇÃO DAS APLICAÇÕES E DISPONIBILIDADES FINANCEIRAS - F.P.M.L.
EM 31 DE AGOSTO DE 2021**

Instituição Financeira		Disponível em Conta Corrente	Investimentos e Aplicações	Total Geral Disponibilidades
BANCO DO BRASIL		-	77.437.376,33	77.437.376,33
BRADESCO		-	69.926.113,34	69.926.113,34
CAIXA ECONÔMICA FEDERAL	C/C nº 53-7	-	139.443.400,24	139.443.400,24
	C/C nº 54-5	-	19.043.825,63	19.043.825,63
	TOTAL			158.487.225,87
BANCO ITAÚ		-	46.961.506,70	46.961.506,70
TOTAL		-	352.812.222,24	352.812.222,24

**SALDO DAS APLICAÇÕES - F.P.M.L.
MÊS DE AGOSTO/21**

Instituição Financeira	Saldo Anterior (30/07/21)	Aplicações	Resgates	Rendimentos	Saldo Atual (31/08/21)
BANCO DO BRASIL	77.292.485,72	-	-	144.890,61	77.437.376,33
BRADESCO	69.300.590,84	3.407.187,53	2.808.480,75	26.815,72	69.926.113,34
C.E.F.	158.193.629,24	874.431,70	790.408,36	209.573,29	158.487.225,87
BANCO ITAÚ	46.897.116,81	-	-	64.389,89	46.961.506,70
TOTAL	351.683.822,61	4.281.619,23	3.598.889,11	445.669,51	352.812.222,24

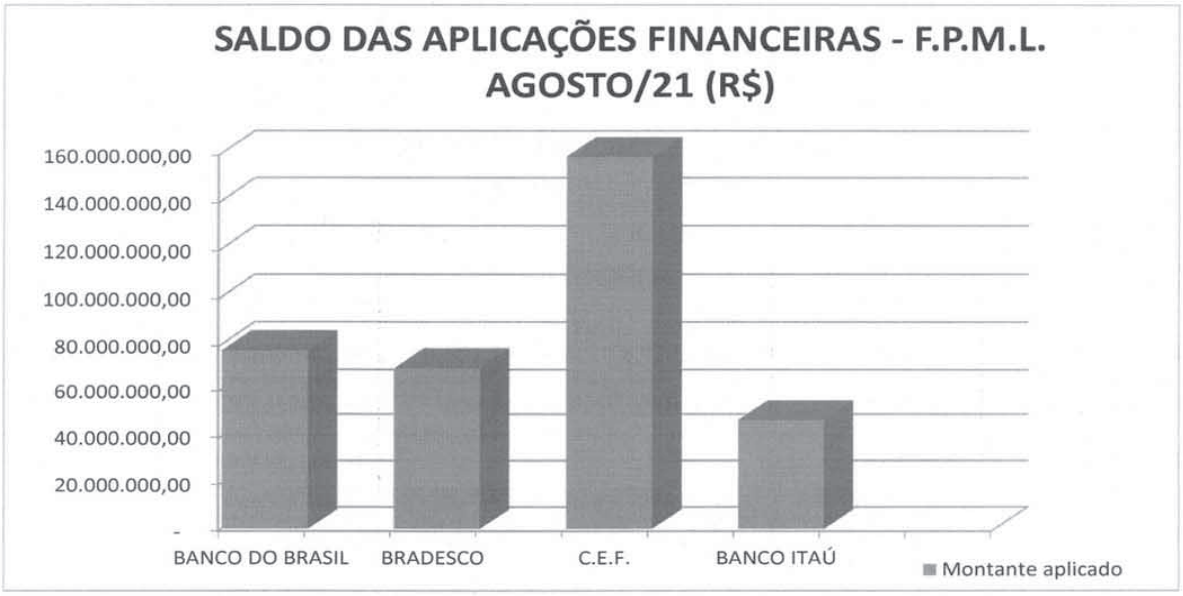

8

Prefeitura Municipal de Louveira
Secretaria de Administração

RESUMO DAS APLICAÇÕES FINANCEIRAS MÊS DE AGOSTO/21				
	Fundo de Investimento		Saldo (R$) 31/08/2021	% do P.L. do R.P.P.S
BANCO DO BRASIL	BB PREVIDENCIÁRIO RF IRF-M1 TP FIC		41.578.764,42	11,7850%
	BB PREVIDENCIÁRIO RF PERFIL FIC		44.947,80	0,0127%
	BB PREVIDENCIÁRIO RF IMA GERAL EX-C TP		3.900.765,87	1,1056%
	BB PREVIDENCIÁRIO RF IMA-B 5 LP FIC		17.139.597,28	4,8580%
	BB PREVIDENCIÁRIO RF IDKA2 TP		11.096.201,92	3,1451%
	BB PREVIDENCIÁRIO RF ALOCAÇÃO ATIVA		3.677.099,04	1,0422%
	TOTAL		**77.437.376,33**	**21,9486%**
BRADESCO	FUNDO BRADESCO FI RF MAXI PODER PÚBLICO		1.238.757,66	0,3511%
	FUNDO BRADESCO FI RF IMA-GERAL		10.532.295,93	2,9852%
	FUNDO BRADESCO FI REFERENCIADO DI PREMIUM		1.042.263,25	0,2954%
	FUNDO BRADESCO FI RF IRF-M1 TP		11.989.055,02	3,3981%
	FUNDO BRADESCO INSTITUCIONAL FIC FI RF IMA-B 5		45.123.741,48	12,7897%
	TOTAL		**69.926.113,34**	**19,8196%**
CAIXA ECONÔMICA FEDERAL	FI BRASIL IMA-B 5 LP	C/C 53-7	34.387.575,85	9,7467%
	FI BRASIL IMA-B 5 LP	C/C 54-5	8.263.929,20	2,3423%
			42.651.505,05	**12,0890%**
	FI BRASIL TÍTULOS PÚBLICOS LP	C/C 53-7	28.467.238,03	8,0687%
	FI BRASIL TÍTULOS PÚBLICOS LP	C/C 54-5	357.680,35	0,1014%
			28.824.918,38	**8,1700%**
	FI BRASIL IRF-M1 TP RF	C/C 53-7	37.379.325,45	10,5947%
	FI BRASIL IRF-M1 TP RF	C/C 54-5	59.439,07	0,0168%
			37.438.764,52	**10,6115%**
	FI BRASIL IDKA IPCA 2A TP RF LP	C/C 53-7	23.312.255,13	6,6076%
	FI BRASIL IDKA IPCA 2A TP RF LP	C/C 54-5	7.894.100,08	2,2375%
			31.206.355,21	**8,8450%**
	FI BRASIL IMA GERAL TP RF LP	C/C 53-7	8.914.491,21	2,5267%
	FI BRASIL IMA GERAL TP RF LP	C/C 54-5	1.736.251,14	0,4921%
			10.650.742,35	**3,0188%**
	FIC BRASIL GESTÃO ESTRATÉGICA RF	C/C 53-7	6.982.514,57	1,9791%
	FIC BRASIL GESTÃO ESTRATÉGICA RF	C/C 54-5	643.977,08	0,1825%
			7.626.491,65	**2,1616%**
	FIC ALOCAÇÃO MACRO MULTIMERCADO LP	C/C 54-5	88.448,71	0,0251%
			88.448,71	**0,0251%**
	TOTAL		**158.487.225,87**	**44,9211%**
BANCO ITAÚ	ITAÚ INFLATION 5 RF FICFI		12.472.587,06	3,5352%
	ITAÚ INSTITUICION RF PRE FIXADO LP FICFI		6.373.905,40	1,8066%
	ITAÚ SOBERANO RF SIMPLES LP FICFI		2.995.698,50	0,8491%
	ITAÚ INSTITUCIONAL ALOCAÇÃO DINÂMICA RF FICFI		14.308.814,57	4,0556%
	ITAÚ SOBERANO RENDA FIXA IRFM-1 FI		10.810.501,17	3,0641%
	TOTAL		**46.961.506,70**	**13,3106%**
TOTAL			352.812.222,24	100,0000%

9

Prefeitura Municipal de Louveira
Secretaria de Administração

FUNDO DE PREVIDÊNCIA DO MUNICÍPIO DE LOUVEIRA - F.P.M.L.
ENQUADRAMENTO - RESOLUÇÃO C.M.N. Nº 3.922/10 E 4.604/17
MÊS DE AGOSTO/21

INSTITUIÇÃO FINANCEIRA	FUNDO DE INVESTIMENTO	P.L. DO FUNDO DE INVESTIMENTO 31/08/2021	SEGMENTO	REFERÊNCIA	FUNDAMENTO LEGAL - RESOLUÇÕES CMN 3.922/10 E 4604/17	VALOR DA COTA 31/08/2021	QUANTIDADE DE COTAS	SALDO ATUAL 31/08/2021
BANCO DO BRASIL	BB PREVIDENCIÁRIO RF IRF-M1 TP FIC	7.563.467.815,66	Renda fixa	IRFM-1	Artigo 7º, inciso I, alínea b	2,75666	15.083.001,46	41.578.764,42
	BB PREVIDENCIÁRIO RF PERFIL FIC	4.685.526.156,09	Renda fixa	CDI	Artigo 7º, inciso IV, alínea a	2,35179	19.112,13	44.947,80
	BB PREVIDENCIÁRIO RF IMA GERAL EX-C TP	365.217.664,31	Renda fixa	IMA-Geral	Artigo 7º, inciso I, alínea b	2,28615	1.706.257,88	3.900.765,87
	BB PREVIDENCIÁRIO RF IMA-B 5 LP FIC	5.975.243.184,05	Renda fixa	IMA-B 5	Artigo 7º, inciso I, alínea b	20,91293	819.569,47	17.139.597,28
	BB PREVIDENCIÁRIO RF IDKA2 TP	9.863.752.148,95	Renda fixa	IDKA IPCA 2A	Artigo 7º, inciso I, alínea b	2,93996	3.774.269,21	11.096.201,92
	BB PREVIDENCIÁRIO RF ALOCAÇÃO ATIVA	8.803.716.462,71	Renda fixa	IMA-Geral	Artigo 7º, inciso I, alínea b	1,50686	2.440.233,53	3.677.099,04
	SALDO EM CONTA CORRENTE							0,00
BRADESCO	FUNDO BRADESCO FI RF MAXI PODER PÚBLICO	882.739.880,68	Renda fixa	CDI	Artigo 7º, inciso IV, alínea a	3,50490	353.435,62	1.238.757,66
	FUNDO BRADESCO FI RF IMA-GERAL	663.991.044,00	Renda fixa	IMA-Geral	Artigo 7º, inciso IV, alínea a	4,41876	2.383.542,42	10.532.295,93
	FUNDO BRADESCO INSTITUCIONAL FIC FI RF IMA-B 5	1.164.277.281,46	Renda fixa	IMA-B 5	Artigo 7º, inciso IV, alínea a	2,06660	21.834.754,84	45.123.741,48
	FUNDO BRADESCO FI RF IRF-M1 TP	667.787.142,21	Renda fixa	IRFM-1	Artigo 7º, inciso I, alínea b	2,60556	4.601.334,35	11.989.055,02
	FUNDO BRADESCO FI REFERENCIADO DI PREMIUM	3.865.180.591,77	Renda fixa	CDI	Artigo 7º, inciso IV, alínea a	12,57249	82.900,33	1.042.263,25
	SALDO EM CONTA CORRENTE							0,00
CAIXA ECONÔMICA FEDERAL	FI BRASIL IMA-B 5 LP	11.104.044.700,21	Renda fixa	IMA-B 5	Artigo 7º, inciso I, alínea b	3,27094	13.039.545,28	42.651.505,05
	FI BRASIL IRF-M1 TP RF	7.025.686.891,77	Renda fixa	IRFM-1	Artigo 7º, inciso I, alínea b	2,64463	14.156.522,66	37.438.764,52
	FI BRASIL TÍTULOS PÚBLICOS LP	7.588.743.402,64	Renda fixa	CDI	Artigo 7º, inciso IV, alínea a	4,12899	6.981.099,61	28.824.918,38
	FI BRASIL IDKA IPCA 2A TP RF LP	11.382.462.168,68	Renda fixa	IDKA IPCA 2A	Artigo 7º, inciso I, alínea b	2,43779	12.801.100,02	31.206.355,21
	FI BRASIL IMA GERAL TP RF LP	1.140.733.437,19	Renda fixa	IMA-Geral	Artigo 7º, inciso I, alínea b	2,95125	3.608.895,61	10.650.742,35
	FIC BRASIL GESTÃO ESTRATÉGICA RF	15.341.053.159,31	Renda fixa	IPCA	Artigo 7º, inciso IV, alínea a	1,49146	5.113.433,42	7.626.491,65
	FIC ALOCAÇÃO MACRO MULTIMERCADO LP	4.324.411.114,88	Multimercado	CDI	Artigo 8º, inciso III	3,51342	25.174,54	88.448,71
	SALDO EM CONTA CORRENTE							R$ 0,00
BANCO ITAÚ	ITAÚ INFLATION 5 RF FICFI	1.537.702.216,54	Renda fixa	IMA-B 5	Artigo 7º, inciso I, alínea b	35,54261	350.919,25	12.472.587,06
	ITAÚ INSTITUICION RF PRE FIXADO LP FICFI	75.455.723,81	Renda fixa	IRFM	Artigo 7º, inciso I, alínea b	31,50610	202.307,03	6.373.905,40
	ITAÚ SOBERANO RF SIMPLES LP FICFI	23.481.089.403,56	Renda fixa	CDI	Artigo 7º, inciso IV, alínea a	49,77591	60.183,70	2.995.698,50
	ITAÚ INSTITUCIONAL ALOCAÇÃO DINÂMICA RF FICFI	3.275.640.848,90	Renda fixa	IPCA	Artigo 7º, inciso IV, alínea a	18,29188	782.249,32	14.308.814,57
	ITAÚ SOBERANO RENDA FIXA IRFM-1 FI	151.987.979,03	Renda fixa	IRFM-1	Artigo 7º, inciso I, alínea b	34,20024	316.094,35	10.810.501,17
	SALDO EM CONTA CORRENTE							0,00

PATRIMÔNIO LÍQUIDO INVESTIDO (R$)	31/08/2021	**352.812.222,24**
TOTAL - DISPONIBILIDADES FINANCEIRAS	31/08/2021	**352.812.222,24**

10

Prefeitura Municipal de Louveira
Secretaria de Administração

FUNDO DE PREVIDÊNCIA DO MUNICÍPIO DE LOUVEIRA - F.P.M.L.

LIMITES DE ALOCAÇÃO DOS INVESTIMENTOS DO FUNDO DE PREVIDÊNCIA DO MUNICÍPIO DE LOUVEIRA - F.P.M.L.
RESOLUÇOES C.M.N. Nº 3.922/10 E 4.604/17
MÊS DE AGOSTO/21

ARTIGO 7º, INCISO I, ALINEA "B"			
Alocação:	Até 100% do Patrimônio Líquido (PL) do R.P.P.S.		
	Até 15% do Patrimônio Líquido (PL) do Fundo de Investimento (FI)		
Fundo de Investimento	**Saldo**	**% do PL do RPPS**	**% do PL do FI**
BB PREVIDENCIARIO RF IRF-M1 TP FIC	41.578.764,42	11,784956	0,549731
BB PREVIDENCIARIO RF IMA GERAL EX-C TP	3.900.765,87	1,105621	1,068066
BB PREVIDENCIARIO RF IMA-B 5 LP FIC	17.139.597,28	4,857994	0,286844
BB PREVIDENCIARIO RF IDKA2 TP	11.096.201,92	3,145073	0,112495
BB PREVIDENCIARIO RF ALOCAÇAO ATIVA	3.677.099,04	1,042226	0,041768
FUNDO BRADESCO FI RF IRF-M1 TP	11.989.055,02	3,398141	1,795341
FI BRASIL IMA-B 5 LP	42.651.505,05	12,089010	0,384108
FI BRASIL IRF-M1 TP RF	37.438.764,52	10,611527	0,532884
FI BRASIL IDKA IPCA 2A TP RF LP	31.206.355,21	8,845032	0,274162
FI BRASIL IMA GERAL TP RF LP	10.650.742,35	3,018813	0,933675
ITAU INFLATION 5 RF FICFI	12.472.587,06	3,535191	0,811118
ITAU INSTITUICION RF PRE FIXADO LP FICFI	6.373.905,40	1,806600	8,447213
ITAU SOBERANO RENDA FIXA IRFM-1 FI	10.810.501,17	3,064095	7,112734
TOTAL	**240.985.844,31**	**68,304279**	

ARTIGO 7º, INCISO IV, ALÍNEA "A"			
Alocação:	Até 40% do Patrimônio Líquido (PL) do R.P.P.S.		
	Até 15% do Patrimônio Líquido (PL) do Fundo de Investimento (FI)		
Fundo de Investimento	**Saldo**	**% do PL do RPPS**	**% do PL do FI**
BB PREVIDENCIARIO RF PERFIL FIC	44.947,80	0,012740	0,000959
FUNDO BRADESCO FI RF MAXI PODER PUBLICO	1.238.757,66	0,351110	0,140331
FUNDO BRADESCO FI REFERENCIADO DI PREMIUM	1.042.263,25	0,295416	0,026965
FUNDO BRADESCO FI RF IMA-GERAL	10.532.295,93	2,985241	1,586211
FUNDO BRADESCO INSTITUCIONAL FIC FI RF IMA-B 5	45.123.741,48	12,789733	3,875687
FI BRASIL TITULOS PUBLICOS LP	28.824.918,38	8,170045	0,379838
FIC BRASIL GESTAO ESTRATEGICA RF	7.626.491,65	2,161629	0,049713
ITAU INSTITUCIONAL ALOCAÇAO DINAMICA RF FICFI	14.308.814,57	4,055646	0,436825
ITAU SOBERANO RF SIMPLES LP FICFI	2.995.698,50	0,849091	0,012758
TOTAL	**111.737.929,22**	**31,67065**	

11

Prefeitura Municipal de Louveira
Secretaria de Administração

ARTIGO 8º, INCISO III			
Alocação:	Até 10% do Patrimônio Líquido (PL) do R.P.P.S.		
	Até 5% do Patrimônio Líquido (PL) do Fundo de Investimento (FI)		
Fundo de Investimento	**Saldo**	**% do PL do RPPS**	**% do PL do FI**
FIC ALOCAÇAO MACRO MULTIMERCADO LP	88.448,71	0,025070	0,002045
TOTAL	**88.448,71**	**0,025070**	

	TOTAL ALOCADO (R$)	% do PL do RPPS
ARTIGO 7º, INCISO I, ALINEA "B"	240.985.844,31	68,304279
ARTIGO 7º, INCISO IV, ALINEA "A"	111.737.929,22	31,670651
ARTIGO 8º, INCISO III	88.448,71	0,025070
TOTAL	**352.812.222,24**	**100,000000**

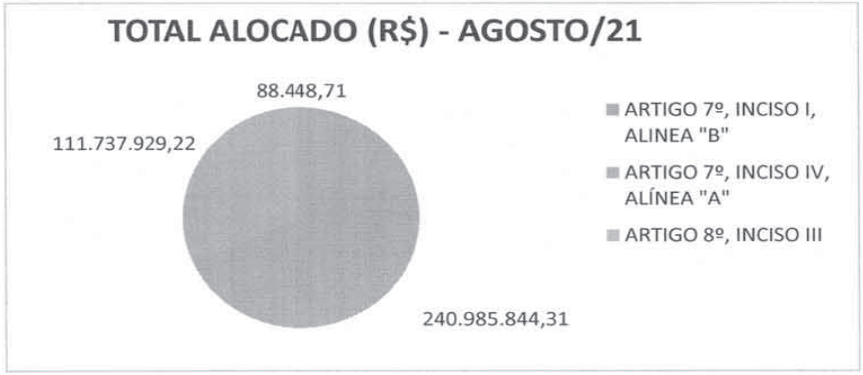

Nota explicativa: Os investimentos financeiros do Fundo de Previdência do Município de Louveira - F.P.M.L. estão devidamente enquadrados na Resolução C.M.N. nº 3.922/10, que dispões sobre as aplicações dos recursos dos R.P.P.S.:

AGOSTO/2021

INVESTIMENTOS (BASE LEGAL)	LIMITE LEGAL	% ALOCADO PELO F.P.M.L.
Fundos de Investimento - Títulos Públicos (artigo 7º, inciso I, alínea b)	Até 100%	68,3043%
Fundos de Investimento - Renda Fixa (artigo 7º, inciso IV, alínea a)	Até 40%	31,6707%
Fundos de Investimento - Multimercado (artigo 8º, inciso III)	Até 10%	0,0251%

12

Prefeitura Municipal de Louveira

Secretaria de Administração

DEMONSTRATIVO DE EVOLUÇÃO PATRIMONIAL - F.P.M.L.

EVOLUÇÃO PATRIMONIAL MENSAL	
MÊS	SALDO NO MÊS (R$)
SETEMBRO/20	334.040.145,63
OUTUBRO/20	335.171.045,81
NOVEMBRO/20	338.118.087,92
DEZEMBRO/20	345.557.782,63
JANEIRO/21	344.555.816,53
FEVEREIRO/21	344.140.599,63
MARÇO/21	345.258.210,22
ABRIL/21	347.975.583,34
MAIO/21	350.285.606,85
JUNHO/21	350.786.030,99
JULHO/21	351.683.822,61
AGOSTO/21	352.812.222,24

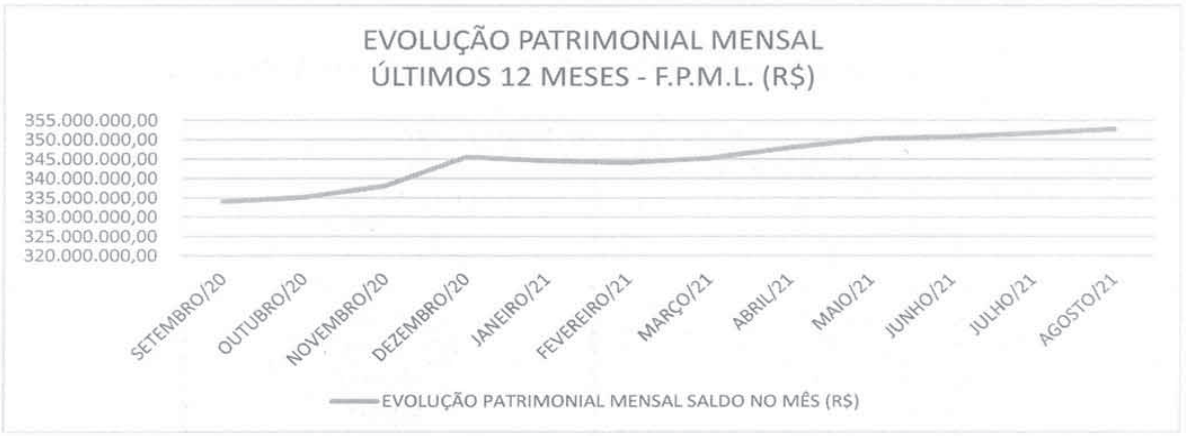

EVOLUÇÃO PATRIMONIAL ANUAL	
EXERCÍCIO	SALDO NO FINAL DO EXERCÍCIO (R$)
2.017	244.549.633,38
2.018	280.133.710,65
2.019	317.720.679,65
2.020	345.557.782,63
2.021(*)	352.812.222,24

(*) O saldo do exercício de 2.021, refere-se ao mês de Agosto/21.

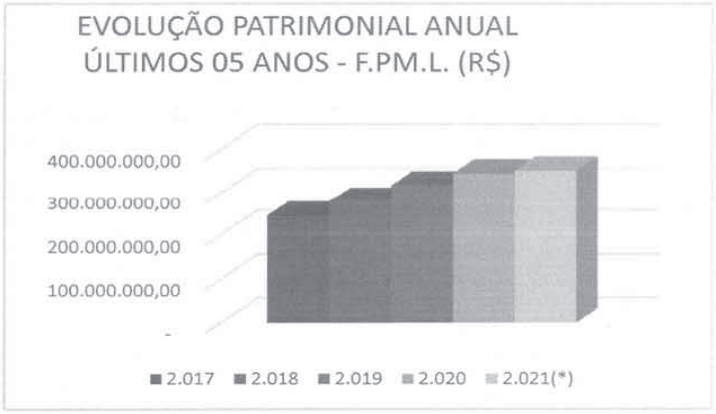

Prefeitura Municipal de Louveira
Secretaria de Administração

COMPARATIVOS DE RENTABILIDADES, ÍNDICES E INDICADORES
MÊS DE AGOSTO/21

RENTABILIDADE DA CARTEIRA DO F.P.M.L. X ÍNDICES DE RENTABILIDADE

Mês / Ano	Carteira F.P.M.L.	ÍNDICES DE RENTABILIDADE									
		Poupança	CDI	IBOVESPA	IMA Geral	IMA B	IMA B-5	IMA B-5+	IRFM	IRFM-1	IDKA IPCA 2A
Setembro/20	-0,11%	0,12%	0,16%	-4,80%	-0,60%	-1,51%	-0,12%	-2,60%	-0,56%	0,15%	0,02%
Outubro/20	0,19%	0,12%	0,16%	-0,69%	0,09%	0,21%	0,20%	0,22%	-0,33%	0,16%	0,04%
Novembro/20	0,83%	0,12%	0,15%	15,90%	0,73%	2,00%	1,32%	2,59%	0,36%	0,23%	1,25%
Dezembro/20	1,20%	0,12%	0,16%	9,30%	2,02%	4,85%	1,83%	7,51%	1,95%	0,31%	1,73%
Janeiro/21	0,02%	0,12%	0,15%	-3,32%	-0,24%	-0,85%	0,11%	-1,69%	-0,80%	0,04%	0,15%
Fevereiro/21	-0,35%	0,12%	0,13%	-4,37%	-0,69%	-1,52%	-0,60%	-2,33%	-1,18%	0,04%	-0,48%
Março/21	0,10%	0,12%	0,20%	6,00%	-0,39%	-0,46%	0,34%	-1,17%	-0,84%	0,04%	0,29%
Abril/21	0,68%	0,16%	0,21%	1,94%	0,51%	0,65%	0,87%	0,45%	0,84%	0,27%	1,35%
Maio/21	0,53%	0,16%	0,27%	6,16%	0,61%	1,06%	0,69%	1,38%	0,20%	0,20%	0,88%
Junho/21	0,04%	0,20%	0,30%	0,46%	0,35%	0,42%	-0,13%	0,83%	0,21%	0,21%	-0,32%
Julho/21	0,05%	0,24%	0,36%	-3,94%	-0,10%	-0,37%	0,03%	-0,76%	-0,47%	0,19%	-0,18%
Agosto/21	0,13%	0,30%	0,42%	-2,48%	-0,41%	-1,09%	0,15%	-2,22%	-0,60%	0,37%	0,26%
No ano (2021)	**1,21%**	**1,42%**	**2,06%**	**-0,20%**	**-0,37%**	**-2,17%**	**1,47%**	**-5,44%**	**-2,63%**	**1,37%**	**1,95%**
Últimos 12 meses	**3,35%**	**1,89%**	**2,70%**	**19,54%**	**1,87%**	**3,27%**	**4,77%**	**1,80%**	**-1,25%**	**2,24%**	**5,08%**

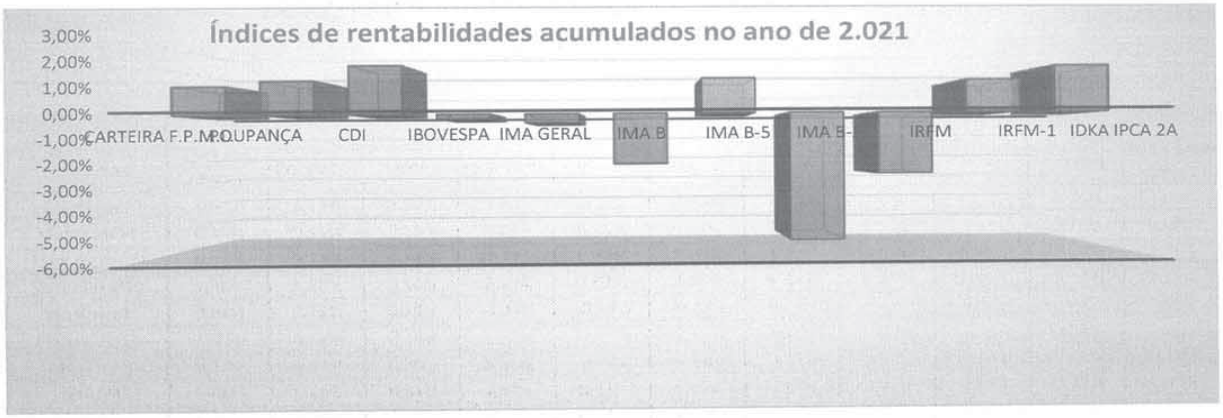

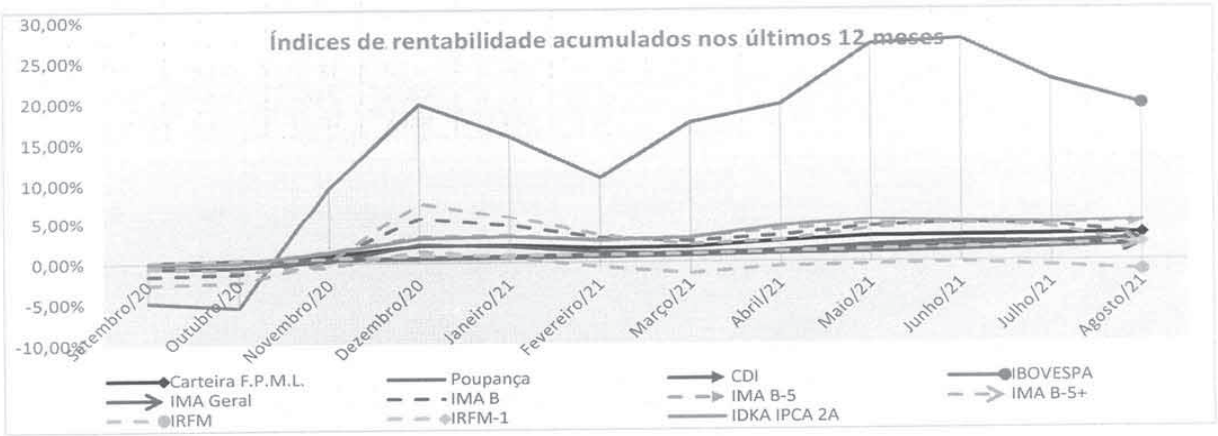

Prefeitura Municipal de Louveira

Secretaria de Administração

RENTABILIDADE DA CARTEIRA x ÍNDICES DE PREÇO DE MERCADO					
Mês / Ano	Carteira F.P.M.L.	ÍNDICES DE PREÇO DE MERCADO			
		IPCA / IBGE	INPC / IBGE	IGP-M / FGV	IPC / FIPE
Setembro/2020	-0,11%	0,64%	0,87%	4,34%	1,12%
Outubro/2020	0,19%	0,86%	0,89%	3,23%	1,19%
Novembro/2020	0,83%	0,89%	0,95%	3,28%	1,03%
Dezembro/2020	1,20%	1,35%	1,46%	0,96%	0,79%
Janeiro/2021	0,02%	0,25%	0,27%	2,58%	0,86%
Fevereiro/2021	-0,35%	0,86%	0,82%	2,53%	0,23%
Março/2021	0,10%	0,93%	0,86%	2,94%	0,71%
Abril/2021	0,68%	0,31%	0,38%	1,51%	0,44%
Maio/2021	0,53%	0,83%	0,96%	4,10%	0,41%
Junho/2021	0,04%	0,53%	0,60%	0,60%	0,81%
Julho/2021	0,05%	0,96%	1,02%	0,78%	1,02%
Agosto/2021	0,13%	0,87%	0,88%	0,66%	1,44%
No ano (2021)	**1,21%**	**5,67%**	**5,94%**	**16,76%**	**6,07%**
Últimos 12 meses	**3,35%**	**9,68%**	**10,42%**	**31,13%**	**10,52%**

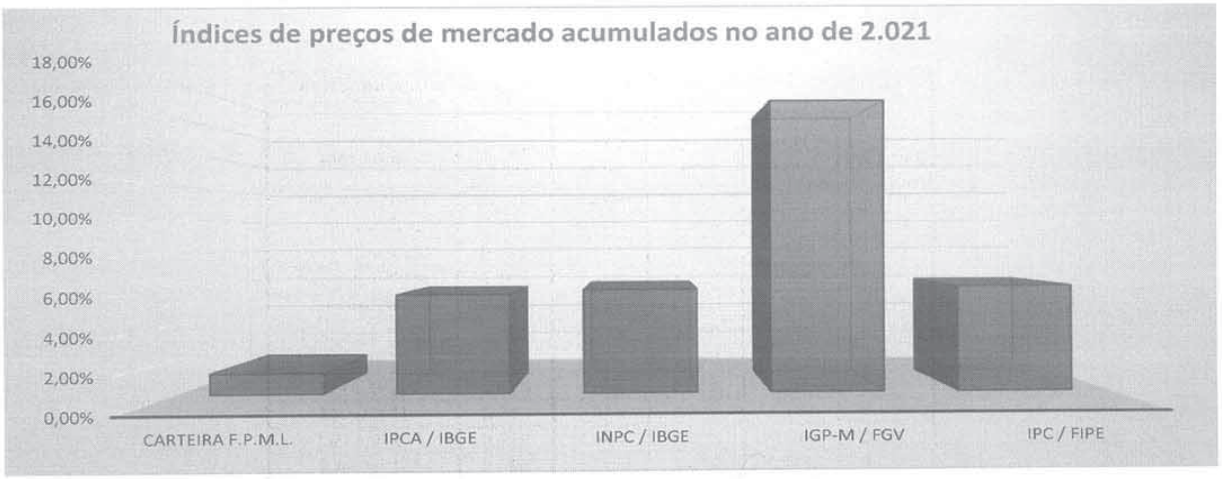

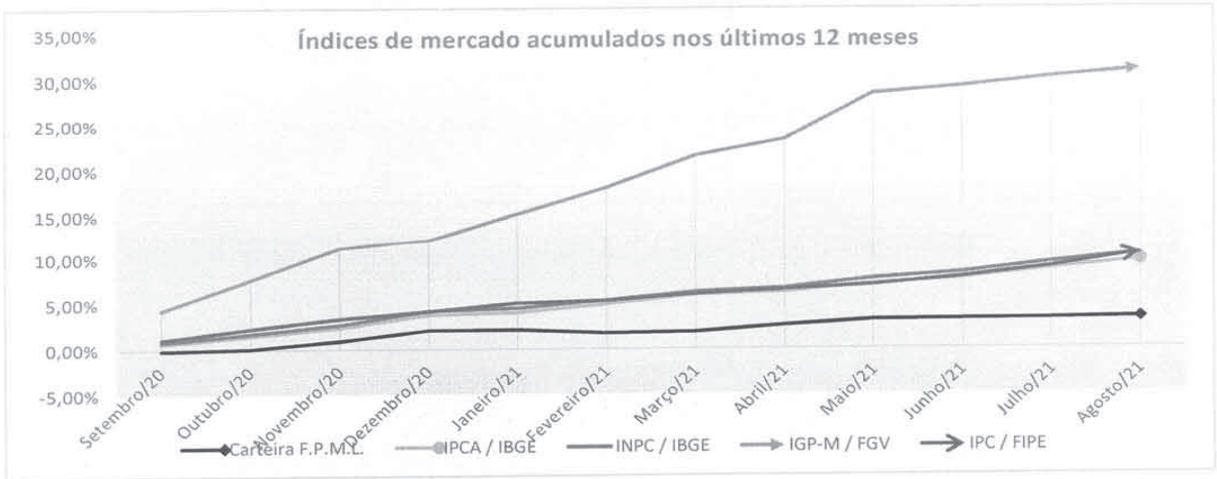

Prefeitura Municipal de Louveira
Secretaria de Administração

RENTABILIDADE DA CARTEIRA X META ATUARIAL			
Mês / Ano	Carteira F.P.M.L.	METAS ATUARIAIS IPCA + 6%	INPC + 6%
Setembro/20	-0,11%	1,14%	1,37%
Outubro/20	0,19%	1,36%	1,39%
Novembro/20	0,83%	1,39%	1,45%
Dezembro/20	1,20%	1,85%	1,96%
Janeiro/21	0,02%	0,75%	0,77%
Fevereiro/21	-0,35%	1,36%	1,32%
Março/21	0,10%	1,43%	1,36%
Abril/21	0,68%	0,81%	0,88%
Maio/21	0,53%	1,33%	1,46%
Junho/21	0,04%	1,03%	1,10%
Julho/21	0,05%	1,46%	1,52%
Agosto/21	0,13%	1,37%	1,38%
No ano (2021)	**1,21%**	**9,67%**	**9,94%**
Últimos 12 meses	**3,35%**	**15,68%**	**16,42%**

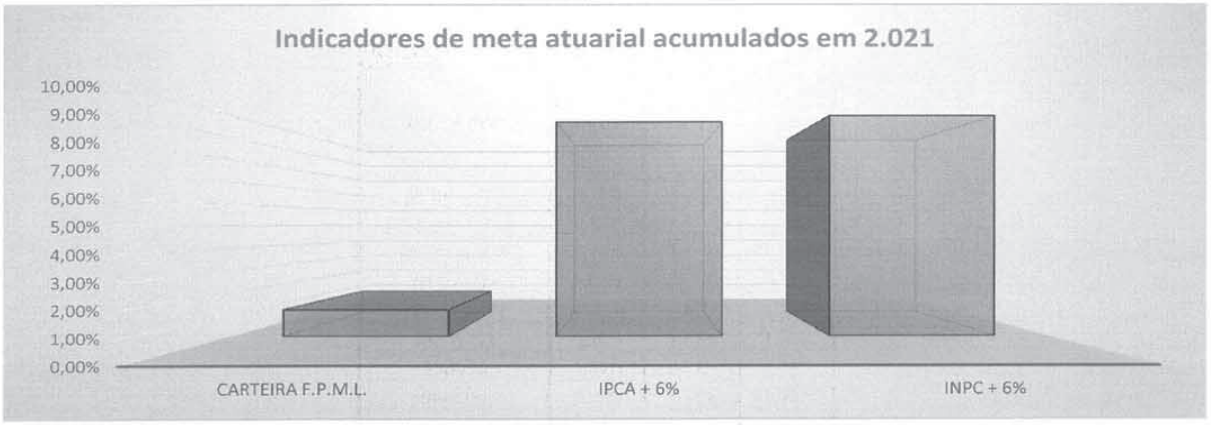

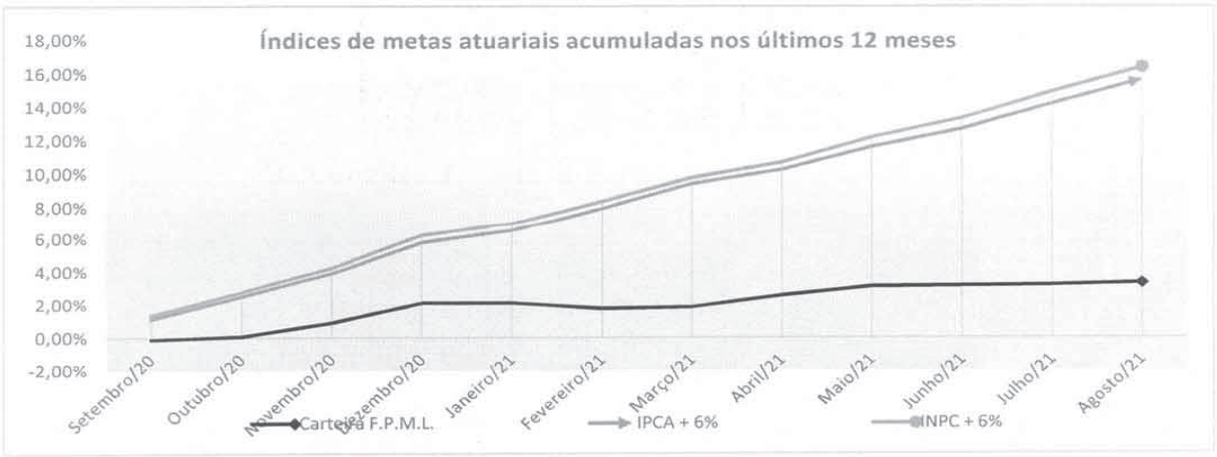

16

Prefeitura Municipal de Louveira
Secretaria de Administração

COMPARATIVO DE DESEMPENHO - 2.021					
RENTABILIDADE DA CARTEIRA DO FPML X META ATUARIAL					
Mês	Rent. Carteira Fundo (%)	Indicativos de Meta Atuarial			
		IPCA + 6% a.a.	% da Meta Atuarial	INPC + 6% a.a	% da Meta Atuarial
Janeiro/21	0,02%	0,75%	3,24%	0,77%	3,16%
Fevereiro/21	-0,35%	1,36%	-	1,32%	-
Março/21	0,10%	1,43%	6,81%	1,36%	7,16%
Abril/21	0,68%	0,81%	84,17%	0,88%	77,48%
Maio/21	0,53%	1,33%	40,12%	1,46%	36,55%
Junho/21	0,04%	1,03%	4,31%	1,10%	4,04%
Julho/21	0,05%	1,46%	3,31%	1,52%	3,18%
Agosto/21	0,13%	1,37%	9,15%	1,38%	9,08%
Setembro/21					
Outubro/21					
Novembro/21					
Dezembro/21					
Total	**1,21%**	**9,67%**	12,50%	**9,94%**	12,16%

COMPARATIVO DE DESEMPENHO - ÚLTIMOS 12 MESES					
RENTABILIDADE DA CARTEIRA DO FPML X META ATUARIAL					
Mês	Rent. Carteira Fundo (%)	Indicativos de Meta Atuarial			
		IPCA + 6% a.a.	% da Meta Atuarial	INPC + 6% a.a	% da Meta Atuarial
Setembro/20	-0,11%	1,14%	-	1,37%	-
Outubro/20	0,19%	1,36%	14,13%	1,39%	13,83%
Novembro/20	0,83%	1,39%	59,42%	1,45%	56,97%
Dezembro/20	1,20%	1,85%	64,60%	1,96%	60,97%
Janeiro/21	0,02%	0,75%	3,24%	0,77%	3,16%
Fevereiro/21	-0,35%	1,36%	-	1,32%	-
Março/21	0,10%	1,43%	6,81%	1,36%	7,16%
Abril/21	0,68%	0,81%	84,17%	0,88%	77,48%
Maio/21	0,53%	1,33%	40,12%	1,46%	36,55%
Junho/21	0,04%	1,03%	4,31%	1,10%	4,04%
Julho/21	0,05%	1,46%	3,31%	1,52%	3,18%
Agosto/21	0,13%	1,37%	9,15%	1,38%	9,08%
Total	**3,35%**	**15,68%**	21,36%	**16,42%**	20,40%

Louveira, 28 de setembro de 2.021

Anderson Ricardo Finamore
Presidente do Comitê de Investimentos

João André Bonamigo
Membro

Cláudio Aparecido de Alvarenga
Membro

João Niero
Membro

Vanda Costa Estabile
Membro

Eva Elizabete de Melo
Membro

17

PODER LEGISLATIVO DE LOUVEIRA

Atos Normativos

Atos da Presidência

ATO DA PRESIDÊNCIA Nº 26, DE 28 DE SETEMBRO DE 2021

TRANSFERE A DATA DE REALIZAÇÃO DA 16ª SESSÃO ORDINÁRIA DE 2021 PARA 30 DE SETEMBRO DE 2021 POR MOTIVO DE FORÇA MAIOR.

JOSÉ MARCOS RODRIGUES DE OLIVEIRA, Presidente da Câmara Municipal de Louveira, no uso de suas atribuições legais, em especial as contidas no art. 52, inciso II da Lei Orgânica Municipal c/c o art. 84, inciso I, alínea "a" do Regimento Interno,

CONSIDERANDO que dia 28 de setembro de 2021 estava prevista a realização da 16ª Sessão Ordinária de 2021.

CONSIDERANDO que na manhã desta data registrou-se o falecimento inesperado, vítima de acidente automobilístico, de Lucileide Francisca Carvalho, irmã do vereador Manoel Gonçalves Carvalho.

CONSIDERANDO que o acidente fatal comoveu toda a cidade, em especial familiares e amigos.

RESOLVE:

Art. 1° Fica transferida a data de realização da 16ª Sessão Ordinária de 2021 para o dia 30 de setembro de 2021, às 18h30min, mantendo-se a pauta originalmente prevista.

Art. 2º Este Ato entra em vigor na data de sua publicação.

Louveira, 28 de setembro de 2021.

JOSÉ MARCOS RODRIGUES DE OLIVEIRA

Presidente

Publicado e Registrado na Secretaria da Câmara Municipal de Louveira em data supra.

MÁRIO EMÍLIO PIATO

Diretor Geral