www.louveira.sp.gov.br

DIÁRIO OFICIAL

MUNICÍPIO DE LOUVEIRA

Segunda-feira, 13 de setembro de 2021 | Edição nº 1547 | Página 1 de 20

SUMÁRIO

PODER EXECUTIVO DE LOUVEIRA	2
Secretaria de Finanças	2
Contas Públicas e Instrumentos de Gestão Fiscal	2
Audiência Pública	2
Secretaria de Administração	2
Atos Administrativos	2
Convênios	2
Outros Atos	3
PODER LEGISLATIVO DE LOUVEIRA	20
Atos Administrativos	20
Convites	20
Editais de Pregão	20

EXPEDIENTE

O Diário Oficial do Município de Louveira, veiculado exclusivamente na forma eletrônica, é uma publicação das entidades da Administração Direta e Indireta deste Município, sendo referidas entidades inteiramente responsáveis pelo conteúdo aqui publicado.

ACERVO

As edições do Diário Oficial Eletrônico de Louveira poderão ser consultadas através da internet, por meio do seguinte endereço eletrônico: www.louveira.sp.gov.br
Para pesquisa por qualquer termo e utilização de filtros, acesse www.imprensaoficialmunicipal.com.br/louveira
As consultas e pesquisas são de acesso gratuito e independente de qualquer cadastro.

ENTIDADES

Prefeitura Municipal de Louveira
CNPJ 46.363.933/0001-44
Rua Catharina Calssavara Caldana, 451
Telefone: (19) 3878-9700
Site: www.louveira.sp.gov.br
Diário: www.imprensaoficialmunicipal.com.br/louveira

Câmara Municipal de Louveira
CNPJ 49.597.552/0001-18
Rua Wagner Luiz Bevilacqua, 35
Telefone: (19) 3878-9420
Site: www.louveira.sp.leg.br

Diário Oficial instituído conforme Decreto Municipal nº 5.194, de 13 de Março de 2019 e assinado Eletronicamente com Certificado Padrão ICPBrasil, em conformidade com a MP nº 2.200-2, de 2001

O Município de Louveira garante a autenticidade deste documento, desde que visualizado através do site www.louveira.sp.gov.br

Compilado e também disponível em www.imprensaoficialmunicipal.com.br/louveira

PODER EXECUTIVO DE LOUVEIRA

Secretaria de Finanças

Contas Públicas e Instrumentos de Gestão Fiscal

Audiência Pública

AUDIÊNCIA PÚBLICA - CONVITE

A Prefeitura de Louveira/SP, através da Secretaria de Finanças e Economia, em cumprimento ao artigo 48 da LC 101/2000 – LRF, CONVIDA a população e demais entidades representativas a participar de Audiência Pública, onde demonstrará o andamento do projeto da LOA – Lei Orçamentária Anual, a realizar-se no dia 15 de setembro de 2021, quarta-feira, às dezoito horas e trinta minutos.

Em decorrência da pandemia COVID-19, a presente audiência realizar-se-á de forma remota, através do link com o convite:

https://us02web.zoom.us/j/89034418562

Atenciosamente

Secretaria Municipal de Finanças e Economia.

Prefeitura de Louveira/SP

Secretaria de Administração

Atos Administrativos

Convênios

Prefeitura Municipal de Louveira
Secretaria Municipal de Saúde
Departamento de Convênios
EXTRATO DO CONVÊNIO 04/2021

CELEBRADO ENTRE:

- PREFEITURA MUNICIPAL DE LOUVEIRA

- IRMANDADE SANTA CASA DE LOUVEIRA

Objeto: A instalação de 06 (seis) leitos, considerados cuidados intermediários em semi-intensiva, admissão de suporte médico de especialidades na área de psiquiatria e cardiologia, proporcionando a integridade do cuidado até a alta hospitalar ou transferência para outra unidade de saúde.

Vigência: 4(quatro) meses a partir de 01 de setembro de 2021.

Valor: O valor do presente ajuste é de R$ 683.462,22(seiscentos e oitenta e três mil e quatrocentos e sessenta e dois reais e vinte e dois centavos), pagos em 4(quatro) parcelas mensais e consecutivas conforme cronograma de desembolso visando à execução dos serviços conveniados, respeitando as metas estabelecidas no novo Plano de Trabalho.

Data da Assinatura: 03 de Setembro 2.021

ESTANISLAU STECK

Prefeito Municipal de Louveira

Prefeitura Municipal de Louveira
Secretaria Municipal de Saúde
Departamento de Convênios
EXTRATO DO 14º TERMO ADITIVO AO CONVÊNIO 01/2021

CELEBRADO ENTRE:

- PREFEITURA MUNICIPAL DE LOUVEIRA

- IRMANDADE SANTA CASA DE LOUVEIRA

Objeto: O “Atendimento a crescente demanda na prestação de serviços médicos/hospitalares, definindo as responsabilidades das partes e estabelecendo metas quantitativas e qualitativas do processo de assistência à saúde, em sintonia com as necessidades de saúde da população e em conformidade com as políticas públicas de saúde para atenção hospitalar e com os princípios e diretrizes do SUS”.

Vigência: 4(quatro) meses a partir de 01 de setembro de 2021.

Valor: O valor do presente ajuste é de R$ 1.496.607,48 (um milhão e quatrocentos e noventa e seis mil e seiscentos e sete reais e quarenta e oito centavos), pagos em 4(quatro) parcelas mensais e consecutivas conforme cronograma de desembolso visando à execução dos serviços conveniados, respeitando as metas estabelecidas no novo Plano de Trabalho.

Data da Assinatura: 03 de Setembro 2.021

ESTANISLAU STECK

Prefeito Municipal de Louveira

Outros Atos

Prefeitura Municipal de Louveira
Secretaria de Administração

DEMONSTRATIVO MENSAL DE INVESTIMENTOS - F.P.M.L.
MÊS DE JULHO/21

BANCO DO BRASIL S.A.

BB PREVIDENCIÁRIO RF IRF-M1 TP FIC						
Limites de Alocação:	Até 100% - P.L. do R.P.P.S. Até 15 % - P.L. do F.I.			Segmento Renda fixa	Índice referência IRFM-1	
Dispositivo da resolução CMN nº 3922/10 e 4604/17:	Artigo 7º, inciso I, alínea b				Rentabilidade	
Saldo anterior	Aplicações	Resgates	Rendimentos	Saldo final	No mês	No ano
41.372.171,62	-	-	67.991,95	41.440.163,57	0,1643%	0,8200%
Quantidade de cotas:	15.083.001,46	Valor da cota (30/07/21):			2,747475	

BB PREVIDENCIÁRIO RF PERFIL FIC						
Limites de Alocação:	Até 40% - P.L. do R.P.P.S. Até 15% - P.L. do F.I.			Segmento Renda fixa	Índice referência CDI	
Dispositivo da resolução CMN nº 3922/10 e 4604/17:	Artigo 7º, inciso IV, alínea a				Rentabilidade	
Saldo anterior	Aplicações	Resgates	Rendimentos	Saldo final	No mês	No ano
44.572,47	-	-	175,25	44.747,72	0,3931%	1,7186%
Quantidade de cotas:	19.112,128	Valor da cota (30/07/21):			2,341326	

BB PREVIDENCIÁRIO RF IMA GERAL EX-C TP						
Limites de Alocação:	Até 100% - P.L. do R.P.P.S. Até 15 % - P.L. do F.I.			Segmento Renda fixa	Índice referência IMA-Geral	
Dispositivo da resolução CMN nº 3922/10 e 4604/17:	Artigo 7º, inciso I, alínea b				Rentabilidade	
Saldo anterior	Aplicações	Resgates	Rendimentos	Saldo final	No mês	No ano
3.920.694,75	-	-	- 5.093,43	3.915.601,32	-0,1299%	-0,6779%
Quantidade de cotas:	1.706.257,8844	Valor da cota (30/07/21):			2,294847	

BB PREVIDENCIÁRIO RF IMA-B 5 LP FIC						
Limites de Alocação:	Até 100% - P.L. do R.P.P.S. Até 15 % - P.L. do F.I.			Segmento Renda fixa	Índice referência IMA-B 5	
Dispositivo da resolução CMN nº 3922/10 e 4604/17:	Artigo 7º, inciso I, alínea b				Rentabilidade	
Saldo anterior	Aplicações	Resgates	Rendimentos	Saldo final	No mês	No ano
17.117.994,12	-	-	3.865,78	17.121.859,90	0,0225%	1,1912%
Quantidade de cotas:	819.569,473	Valor da cota (30/07/21):			20,891286	

1

Prefeitura Municipal de Louveira
Secretaria de Administração

BB PREVIDENCIÁRIO RF IDKA2 TP						
Limites de Alocação:		Até 100% - P.L. do R.P.P.S. Até 15 % - P.L. do F.I.		Segmento Renda fixa	Índice referência IDKA IPCA 2A	
Dispositivo da resolução CMN nº 3922/10 e 4604/17:		Artigo 7º, inciso I, alínea b			Rentabilidade	
Saldo anterior	Aplicações	Resgates	Rendimentos	Saldo final	No mês	No ano
11.067.197,42	-	-	9.236,64	11.076.434,06	0,0834%	1,5025%
Quantidade de cotas:		3.774.269,213	Valor da cota (30/07/21):			2,934723

BB PREVIDENCIÁRIO RF ALOCAÇÃO ATIVA						
Limites de Alocação:		Até 100% - P.L. do R.P.P.S. Até 15 % - P.L. do F.I.		Segmento Renda fixa	Índice referência IMA-Geral	
Dispositivo da resolução CMN nº 3922/10 e 4604/17:		Artigo 7º, inciso I, alínea b			Rentabilidade	
Saldo anterior	Aplicações	Resgates	Rendimentos	Saldo final	No mês	No ano
3.702.923,68	-	-	- 9.244,53	3.693.679,15	-0,2496%	-0,9290%
Quantidade de cotas:		2.440.233,530	Valor da cota (30/07/21):			1,513658

TOTAL DAS APLICAÇÕES - BANCO DO BRASIL					
JULHO/21	Saldo Anterior	Aplicações	Resgates	Rendimentos	Saldo Atual
	77.225.554,06	-	-	66.931,66	77.292.485,72

BANCO BRADESCO S.A.

FUNDO BRADESCO FI RF MAXI PODER PÚBLICO						
Limites de Alocação:		Até 40% - P.L. do R.P.P.S. Até 15% - P.L. do F.I.		Segmento Renda fixa	Índice referência CDI	
Dispositivo da resolução CMN nº 3922/10 e 4604/17:		Artigo 7º, inciso IV, alínea a			Rentabilidade	
Saldo anterior	Aplicações	Resgates	Rendimentos	Saldo final	No mês	No ano
1.024.941,59	-	-	3.811,47	1.028.753,06	0,3719%	1,5442%
Quantidade de cotas:		294.743,5046	Valor da cota (30/07/21):			3,490333

FUNDO BRADESCO FI RF IMA-GERAL						
Limites de Alocação:		Até 40% - P.L. do R.P.P.S. Até 15% - P.L. do F.I.		Segmento Renda fixa	Índice referência IMA-Geral	
Dispositivo da resolução CMN nº 3922/10 e 4604/17:		Artigo 7º, inciso IV, alínea a			Rentabilidade	
Saldo anterior	Aplicações	Resgates	Rendimentos	Saldo final	No mês	No ano
8.831.710,52	1.806.525,10	-	- 33.771,27	10.604.464,35	-0,2936%	-0,3367%
Quantidade de cotas:		2.383.542,4151	Valor da cota (30/07/21):			4,449035

Prefeitura Municipal de Louveira
Secretaria de Administração

FUNDO BRADESCO FI RF IRF-M1 TP						
Limites de Alocação:	Até 100% - P.L. do R.P.P.S. Até 15 % - P.L. do F.I.			Segmento Renda fixa	Índice referência IRFM-1	
Dispositivo da resolução CMN nº 3922/10 e 4604/17:	Artigo 7º, inciso I, alínea b				Rentabilidade	
Saldo anterior	Aplicações	Resgates	Rendimentos	Saldo final	No mês	No ano
14.297.518,44	-	1.173.131,87	27.811,11	13.152.197,68	0,1916%	0,8120%
Quantidade de cotas:	5.065.395,922		Valor da cota (30/07/21):			2,596480

FUNDO BRADESCO FI REFERENCIADO DI PREMIUM						
Limites de Alocação:	Até 40% - P.L. do R.P.P.S. Até 15% - P.L. do F.I.			Segmento Renda fixa	Índice referência CDI	
Dispositivo da resolução CMN nº 3922/10 e 4604/17:	Artigo 7º, inciso IV, alínea a				Rentabilidade	
Saldo anterior	Aplicações	Resgates	Rendimentos	Saldo final	No mês	No ano
1.033.183,10	-	-	4.004,23	1.037.187,33	0,3876%	1,8394%
Quantidade de cotas:	82.900,3260		Valor da cota (30/07/21):			12,511258

FUNDO BRADESCO INSTITUCIONAL FIC FI RF IMA-B 5						
Limites de Alocação:	Até 40% - P.L. do R.P.P.S. Até 15% - P.L. do F.I.			Segmento Renda fixa	Índice referência IMA-B 5	
Dispositivo da resolução CMN nº 3922/10 e 4604/17:	Artigo 7º, inciso IV, alínea a				Rentabilidade	
Saldo anterior	Aplicações	Resgates	Rendimentos	Saldo final	No mês	No ano
43.486.039,58	-	-	- 8.051,16	43.477.988,42	-0,0185%	0,6601%
Quantidade de cotas:	21.054.355,001		Valor da cota (30/07/21):			2,065035

TOTAL DAS APLICAÇÕES - BANCO BRADESCO S.A.					
JULHO/21	Saldo Anterior	Aplicações	Resgates	Rendimentos	Saldo Atual
	68.673.393,23	1.806.525,10	1.173.131,87	- 6.195,62	69.300.590,84

CAIXA ECONOMICA FEDERAL (C/C 53-7)

FI BRASIL IMA-B 5 LP						
Limites de Alocação:	Até 100% - P.L. do R.P.P.S. Até 15 % - P.L. do F.I.			Segmento Renda fixa	Índice referência IMA-B 5	
Dispositivo da resolução CMN nº 3922/10 e 4604/17:	Artigo 7º, inciso I, alínea b				Rentabilidade	
Saldo anterior	Aplicações	Resgates	Rendimentos	Saldo final	No mês	No ano
34.336.839,74	-	-	4.772,92	34.341.612,66	0,0139%	1,1685%
Quantidade de cotas:	10.513.072,203		Valor da cota (30/07/21):			3,266563

Prefeitura Municipal de Louveira
Secretaria de Administração

FI BRASIL TÍTULOS PÚBLICOS LP						
Limites de Alocação:		Até 40% - P.L. do R.P.P.S. Até 15% - P.L. do F.I.		Segmento Renda fixa	Índice referência CDI	
Dispositivo da resolução CMN nº 3922/10 e 4604/17:		Artigo 7º, inciso IV, alínea a			Rentabilidade	
Saldo anterior	Aplicações	Resgates	Rendimentos	Saldo final	No mês	No ano
28.245.890,98	-	-	107.222,84	28.353.113,82	0,3796%	1,5418%
Quantidade de cotas:		6.894.473,092	Valor da cota (30/07/21):			4,112441

FI BRASIL IRF-M1 TP RF						
Limites de Alocação:		Até 100% - P.L. do R.P.P.S. Até 15 % - P.L. do F.I.		Segmento Renda fixa	Índice referência IRFM-1	
Dispositivo da resolução CMN nº 3922/10 e 4604/17:		Artigo 7º, inciso I, alínea b			Rentabilidade	
Saldo anterior	Aplicações	Resgates	Rendimentos	Saldo final	No mês	No ano
37.396.470,06	-	103.084,99	62.108,69	37.355.493,76	0,1665%	0,8631%
Quantidade de cotas:		14.173.597,33	Valor da cota (30/07/21):			2,635569

FI BRASIL IDKA IPCA 2A TP RF LP						
Limites de Alocação:		Até 100% - P.L. do R.P.P.S. Até 15 % - P.L. do F.I.		Segmento Renda fixa	Índice referência IDKA IPCA 2A	
Dispositivo da resolução CMN nº 3922/10 e 4604/17:		Artigo 7º, inciso I, alínea b			Rentabilidade	
Saldo anterior	Aplicações	Resgates	Rendimentos	Saldo final	No mês	No ano
22.406.875,41	-	-	- 14.550,53	22.392.324,88	-0,0649%	1,4973%
Quantidade de cotas:		9.203.362,885	Valor da cota (30/07/21):			2,433059

FI BRASIL IMA GERAL TP RF LP						
Limites de Alocação:		Até 100% - P.L. do R.P.P.S. Até 15 % - P.L. do F.I.		Segmento Renda fixa	Índice referência IMA-Geral	
Dispositivo da resolução CMN nº 3922/10 e 4604/17:		Artigo 7º, inciso I, alínea b			Rentabilidade	
Saldo anterior	Aplicações	Resgates	Rendimentos	Saldo final	No mês	No ano
8.061.215,67	902.088,76	-	- 15.058,19	8.948.246,24	-0,1332%	-0,5785%
Quantidade de cotas:		3.020.584,589	Valor da cota (30/07/21):			2,962422

FIC BRASIL GESTÃO ESTRATÉGICA RF						
Limites de Alocação:		Até 40% - P.L. do R.P.P.S. Até 15% - P.L. do F.I.		Segmento Renda fixa	Índice referência IPCA	
Dispositivo da resolução CMN nº 3922/10 e 4604/17:		Artigo 7º, inciso IV, alínea a			Rentabilidade	
Saldo anterior	Aplicações	Resgates	Rendimentos	Saldo final	No mês	No ano
7.140.604,78	-	-	- 55.384,00	7.085.220,78	-0,7756%	-0,0639%
Quantidade de cotas:		4.681.657,7067	Valor da cota (30/07/21):			1,513400

Prefeitura Municipal de Louveira
Secretaria de Administração

TOTAL DAS APLICAÇÕES - CAIXA ECONÔMICA FEDERAL (C/C 53-7)					
JULHO/21	Saldo Anterior	Aplicações	Resgates	Rendimentos	Saldo Atual
	137.587.896,64	902.088,76	103.084,99	89.111,73	138.476.012,14

CAIXA ECONOMICA FEDERAL (C/C 54-5)

FI BRASIL IMA-B 5 LP						
Limites de Alocação:		Até 100% - P.L. do R.P.P.S. Até 15 % - P.L. do F.I.		Segmento Renda fixa	Índice referência IMA-B 5	
Dispositivo da resolução CMN nº 3922/10 e 4604/17:		Artigo 7º, inciso I, alínea b			Rentabilidade	
Saldo anterior	Aplicações	Resgates	Rendimentos	Saldo final	No mês	No ano
8.654.254,58	-	-	1.202,96	8.655.457,54	0,0139%	1,1685%
Quantidade de cotas:		2.649.713,947	Valor da cota (30/07/21):			3,266563

FI BRASIL TÍTULOS PÚBLICOS LP						
Limites de Alocação:		Até 40% - P.L. do R.P.P.S. Até 15% - P.L. do F.I.		Segmento Renda fixa	Índice referência CDI	
Dispositivo da resolução CMN nº 3922/10 e 4604/17:		Artigo 7º, inciso IV, alínea a			Rentabilidade	
Saldo anterior	Aplicações	Resgates	Rendimentos	Saldo final	No mês	No ano
354.899,21	-	-	1.347,21	356.246,42	0,3796%	1,5418%
Quantidade de cotas:		86.626,513	Valor da cota (30/07/21):			4,112441

FI BRASIL IRF-M1 TP RF						
Limites de Alocação:		Até 100% - P.L. do R.P.P.S. Até 15 % - P.L. do F.I.		Segmento Renda fixa	Índice referência IRFM-1	
Dispositivo da resolução CMN nº 3922/10 e 4604/17:		Artigo 7º, inciso I, alínea b			Rentabilidade	
Saldo anterior	Aplicações	Resgates	Rendimentos	Saldo final	No mês	No ano
1.046.876,02	-	703.486,61	1.371,85	344.761,26	0,1665%	0,8631%
Quantidade de cotas:		130.810,943	Valor da cota (30/07/21):			2,635569

FI BRASIL IDKA IPCA 2A TP RF LP						
Limites de Alocação:		Até 100% - P.L. do R.P.P.S. Até 15 % - P.L. do F.I.		Segmento Renda fixa	Índice referência IDKA IPCA 2A	
Dispositivo da resolução CMN nº 3922/10 e 4604/17:		Artigo 7º, inciso I, alínea b			Rentabilidade	
Saldo anterior	Aplicações	Resgates	Rendimentos	Saldo final	No mês	No ano
7.883.909,39	-	-	- 5.119,63	7.878.789,76	-0,0649%	1,4973%
Quantidade de cotas:		3.238.223,881	Valor da cota (30/07/21):			2,433059

Prefeitura Municipal de Louveira
Secretaria de Administração

FI BRASIL IMA GERAL TP RF LP						
Limites de Alocação:	Até 100% - P.L. do R.P.P.S. Até 15 % - P.L. do F.I.			Segmento Renda fixa	Índice referência IMA-Geral	
Dispositivo da resolução CMN nº 3922/10 e 4604/17:	Artigo 7º, inciso I, alínea b				Rentabilidade	
Saldo anterior	Aplicações	Resgates	Rendimentos	Saldo final	No mês	No ano
1.741.561,02	-	-	- 2.320,21	1.739.240,81	-0,1332%	-0,5785%
Quantidade de cotas:	587.100,964	Valor da cota (30/07/21):			2,962422	

FIC BRASIL GESTÃO ESTRATÉGICA RF						
Limites de Alocação:	Até 40% - P.L. do R.P.P.S. Até 15% - P.L. do F.I.			Segmento Renda fixa	Índice referência IPCA	
Dispositivo da resolução CMN nº 3922/10 e 4604/17:	Artigo 7º, inciso IV, alínea a				Rentabilidade	
Saldo anterior	Aplicações	Resgates	Rendimentos	Saldo final	No mês	No ano
658.557,27	-	-	- 5.107,90	653.449,37	-0,7756%	-0,0639%
Quantidade de cotas:	431.775,717	Valor da cota (30/07/21):			1,513400	

FIC ALOCAÇÃO MACRO MULTIMERCADO LP						
Limites de Alocação:	Até 10% - P.L. do R.P.P.S. Até 5 % - P.L. do F.I.			Segmento Multimercado	Índice referência CDI	
Dispositivo da resolução CMN nº 3922/10 e 4604/17:	Artigo 8º, inciso III				Rentabilidade	
Saldo anterior	Aplicações	Resgates	Rendimentos	Saldo final	No mês	No ano
89.999,97	-	-	- 328,03	89.671,94	-0,3645%	2,7430%
Quantidade de cotas:	25.174,541	Valor da cota (30/07/21):			3,562009	

TOTAL DAS APLICAÇÕES - CAIXA ECONÔMICA FEDERAL (C/C 54-5)					
JULHO/21	Saldo Anterior	Aplicações	Resgates	Rendimentos	Saldo Atual
	20.430.057,46	-	703.486,61	- 8.953,75	19.717.617,10

TOTAL DAS APLICAÇÕES - CAIXA ECONÔMICA FEDERAL					
JULHO/21	Saldo Anterior	Aplicações	Resgates	Rendimentos	Saldo Atual
	158.017.954,10	902.088,76	806.571,60	80.157,98	158.193.629,24

BANCO ITAÚ S.A.

ITAÚ INFLATION 5 RF FICFI						
Limites de Alocação:	Até 100% - P.L. do R.P.P.S. Até 15 % - P.L. do F.I.			Segmento Renda fixa	Índice referência IMA-B 5	
Dispositivo da resolução CMN nº 3922/10 e 4604/17:	Artigo 7º, inciso I, alínea b				Rentabilidade	
Saldo anterior	Aplicações	Resgates	Rendimentos	Saldo final	No mês	No ano
12.454.162,02	-	-	1.507,21	12.455.669,23	0,0121%	1,1900%
Quantidade de cotas:	350.919,25052	Valor da cota (30/07/21):			35,49440	

Prefeitura Municipal de Louveira
Secretaria de Administração

ITAÚ INSTITUICION RF PRE FIXADO LP FICFI						
Limites de Alocação:	Até 100% - P.L. do R.P.P.S. / Até 15 % - P.L. do F.I.			Segmento: Renda fixa	Índice referência: IRFM	
Dispositivo da resolução CMN nº 3922/10 e 4604/17:	Artigo 7º, inciso I, alínea b				Rentabilidade	
Saldo anterior	Aplicações	Resgates	Rendimentos	Saldo final	No mês	No ano
6.444.866,21	-	-	- 31.638,19	6.413.228,02	-0,4909%	-2,1700%
Quantidade de cotas:	202.307,02794		Valor da cota (30/07/21):			31,70047

ITAÚ SOBERANO RF SIMPLES LP FICFI						
Limites de Alocação:	Até 40% - P.L. do R.P.P.S. / Até 15% - P.L. do F.I.			Segmento: Renda fixa	Índice referência: CDI	
Dispositivo da resolução CMN nº 3922/10 e 4604/17:	Artigo 7º, inciso IV, alínea a				Rentabilidade	
Saldo anterior	Aplicações	Resgates	Rendimentos	Saldo final	No mês	No ano
2.971.866,23	-	-	11.375,75	2.983.241,98	0,3828%	1,5500%
Quantidade de cotas:	60.183,7041		Valor da cota (30/07/21):			49,56893

ITAÚ INSTITUCIONAL ALOCAÇÃO DINÂMICA RF FICFI						
Limites de Alocação:	Até 40% - P.L. do R.P.P.S. / Até 15% - P.L. do F.I.			Segmento: Renda fixa	Índice referência: IPCA	
Dispositivo da resolução CMN nº 3922/10 e 4604/17:	Artigo 7º, inciso IV, alínea a				Rentabilidade	
Saldo anterior	Aplicações	Resgates	Rendimentos	Saldo final	No mês	No ano
14.242.887,38	-	-	22.201,80	14.265.089,18	0,1559%	1,1600%
Quantidade de cotas:	782.249,3190		Valor da cota (30/07/21):			18,23599

ITAÚ SOBERANO RENDA FIXA IRFM-1 FI						
Limites de Alocação:	Até 100% - P.L. do R.P.P.S. / Até 15 % - P.L. do F.I.			Segmento: Renda fixa	Índice referência: IRFM-1	
Dispositivo da resolução CMN nº 3922/10 e 4604/17:	Artigo 7º, inciso I, alínea b				Rentabilidade	
Saldo anterior	Aplicações	Resgates	Rendimentos	Saldo final	No mês	No ano
10.755.347,76	-	-	24.540,64	10.779.888,40	0,2282%	1,0000%
Quantidade de cotas:	316.094,3461		Valor da cota (30/07/21):			34,10339

TOTAL DAS APLICAÇÕES - BANCO ITAÚ S.A.					
JULHO/21	Saldo Anterior	Aplicações	Resgates	Rendimentos	Saldo Atual
	46.869.129,60	-	-	27.987,21	46.897.116,81

Prefeitura Municipal de Louveira
Secretaria de Administração

TOTALIZAÇÃO DAS APLICAÇÕES E DISPONIBILIDADES FINANCEIRAS - F.P.M.L.
EM 30 DE JULHO DE 2021

Instituição Financeira		Disponível em Conta Corrente	Investimentos e Aplicações	Total Geral Disponibilidades
BANCO DO BRASIL		-	77.292.485,72	77.292.485,72
BRADESCO		-	69.300.590,84	69.300.590,84
CAIXA ECONÔMICA FEDERAL	C/C nº 53-7	-	138.476.012,14	138.476.012,14
	C/C nº 54-5	-	19.717.617,10	19.717.617,10
	TOTAL			158.193.629,24
BANCO ITAÚ		-	46.897.116,81	46.897.116,81
TOTAL		-	351.683.822,61	351.683.822,61

SALDO DAS APLICAÇÕES - F.P.M.L.
MÊS DE JULHO/21

Instituição Financeira	Saldo Anterior (30/06/21)	Aplicações	Resgates	Rendimentos	Saldo Atual (30/07/21)
BANCO DO BRASIL	77.225.554,06	-	-	66.931,66	77.292.485,72
BRADESCO	68.673.393,23	1.806.525,10	1.173.131,87	- 6.195,62	69.300.590,84
C.E.F.	158.017.954,10	902.088,76	806.571,60	80.157,98	158.193.629,24
BANCO ITAÚ	46.869.129,60	-	-	27.987,21	46.897.116,81
TOTAL	350.786.030,99	2.708.613,86	1.979.703,47	168.881,23	351.683.822,61

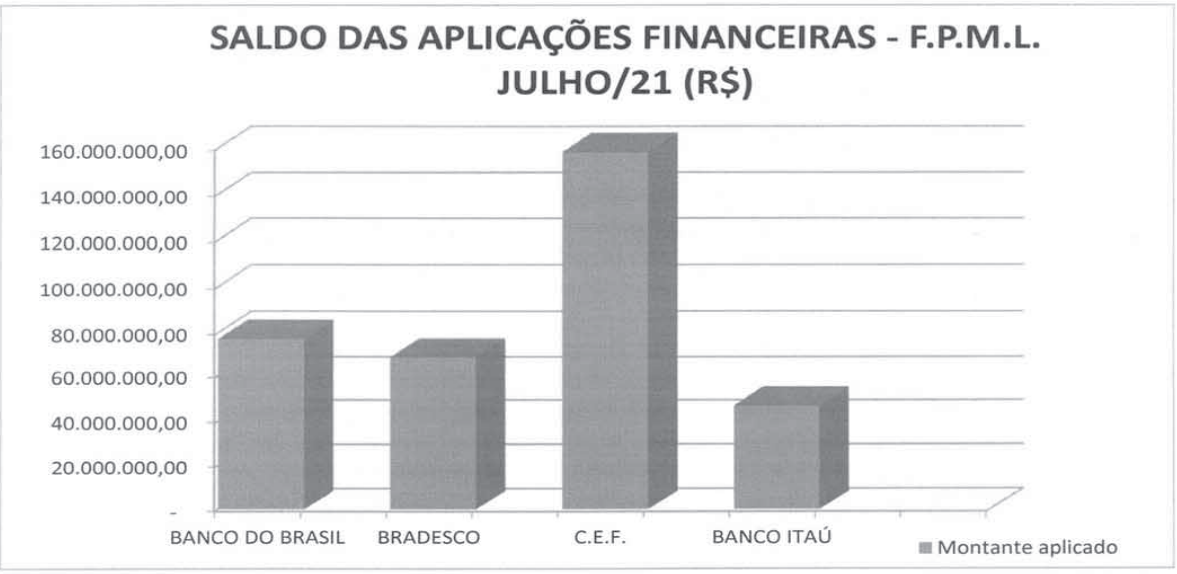

Prefeitura Municipal de Louveira
Secretaria de Administração

RESUMO DAS APLICAÇÕES FINANCEIRAS MÊS DE JULHO/21				
	Fundo de Investimento		Saldo (R$) 30/07/2021	% do P.L. do R.P.P.S
BANCO DO BRASIL	BB PREVIDENCIÁRIO RF IRF-M1 TP FIC		41.440.163,57	11,7834%
	BB PREVIDENCIÁRIO RF PERFIL FIC		44.747,72	0,0127%
	BB PREVIDENCIÁRIO RF IMA GERAL EX-C TP		3.915.601,32	1,1134%
	BB PREVIDENCIÁRIO RF IMA-B 5 LP FIC		17.121.859,90	4,8685%
	BB PREVIDENCIÁRIO RF IDKA2 TP		11.076.434,06	3,1495%
	BB PREVIDENCIÁRIO RF ALOCAÇÃO ATIVA		3.693.679,15	1,0503%
	TOTAL		**77.292.485,72**	**21,9778%**
BRADESCO	FUNDO BRADESCO FI RF MAXI PODER PÚBLICO		1.028.753,06	0,2925%
	FUNDO BRADESCO FI RF IMA-GERAL		10.604.464,35	3,0153%
	FUNDO BRADESCO FI REFERENCIADO DI PREMIUM		1.037.187,33	0,2949%
	FUNDO BRADESCO FI RF IRF-M1 TP		13.152.197,68	3,7398%
	FUNDO BRADESCO INSTITUCIONAL FIC FI RF IMA-B 5		43.477.988,42	12,3628%
	TOTAL		**69.300.590,84**	**19,7054%**
CAIXA ECONÔMICA FEDERAL	FI BRASIL IMA-B 5 LP	C/C 53-7	34.341.612,66	9,7649%
	FI BRASIL IMA-B 5 LP	C/C 54-5	8.655.457,54	2,4611%
			42.997.070,20	**12,2261%**
	FI BRASIL TÍTULOS PÚBLICOS LP	C/C 53-7	28.353.113,82	8,0621%
	FI BRASIL TÍTULOS PÚBLICOS LP	C/C 54-5	356.246,42	0,1013%
			28.709.360,24	**8,1634%**
	FI BRASIL IRF-M1 TP RF	C/C 53-7	37.355.493,76	10,6219%
	FI BRASIL IRF-M1 TP RF	C/C 54-5	344.761,26	0,0980%
			37.700.255,02	**10,7199%**
	FI BRASIL IDKA IPCA 2A TP RF LP	C/C 53-7	22.392.324,88	6,3672%
	FI BRASIL IDKA IPCA 2A TP RF LP	C/C 54-5	7.878.789,76	2,2403%
			30.271.114,64	**8,6075%**
	FI BRASIL IMA GERAL TP RF LP	C/C 53-7	8.948.246,24	2,5444%
	FI BRASIL IMA GERAL TP RF LP	C/C 54-5	1.739.240,81	0,4945%
			10.687.487,05	**3,0389%**
	FIC BRASIL GESTÃO ESTRATÉGICA RF	C/C 53-7	7.085.220,78	2,0147%
	FIC BRASIL GESTÃO ESTRATÉGICA RF	C/C 54-5	653.449,37	0,1858%
			7.738.670,15	**2,2005%**
	FIC ALOCAÇÃO MACRO MULTIMERCADO LP	C/C 54-5	89.671,94	0,0255%
			89.671,94	**0,0255%**
	TOTAL		**158.193.629,24**	**44,9818%**
BANCO ITAÚ	ITAÚ INFLATION 5 RF FICFI		12.455.669,23	3,5417%
	ITAÚ INSTITUICION RF PRE FIXADO LP FICFI		6.413.228,02	1,8236%
	ITAÚ SOBERANO RF SIMPLES LP FICFI		2.983.241,98	0,8483%
	ITAÚ INSTITUCIONAL ALOCAÇÃO DINÂMICA RF FICFI		14.265.089,18	4,0562%
	ITAÚ SOBERANO RENDA FIXA IRFM-1 FI		10.779.888,40	3,0652%
	TOTAL		**46.897.116,81**	**13,3350%**
TOTAL			**351.683.822,61**	**100,0000%**

9

Prefeitura Municipal de Louveira
Secretaria de Administração

FUNDO DE PREVIDÊNCIA DO MUNICÍPIO DE LOUVEIRA - F.P.M.L.
ENQUADRAMENTO - RESOLUÇÃO C.M.N. Nº 3.922/10 E 4.604/17
MÊS DE JULHO/21

INSTITUIÇÃO FINANCEIRA	FUNDO DE INVESTIMENTO	P.L. DO FUNDO DE INVESTIMENTO 30/07/2021	SEGMENTO	REFERÊNCIA	FUNDAMENTO LEGAL - RESOLUÇÕES CMN 3.922/10 E 4604/17	VALOR DA COTA 30/07/2021	QUANTIDADE DE COTAS	SALDO ATUAL 30/07/2021
BANCO DO BRASIL	BB PREVIDENCIÁRIO RF IRF-M1 TP FIC	6.744.375.720,34	Renda fixa	IRFM-1	Artigo 7º, inciso I, alínea b	2,74747	15.083.001,46	41.440.163,57
	BB PREVIDENCIÁRIO RF PERFIL FIC	4.167.355.289,66	Renda fixa	CDI	Artigo 7º, inciso IV, alínea a	2,34133	19.112,13	44.747,72
	BB PREVIDENCIÁRIO RF IMA GERAL EX-C TP	373.832.289,95	Renda fixa	IMA-Geral	Artigo 7º, inciso I, alínea b	2,29485	1.706.257,88	3.915.601,32
	BB PREVIDENCIÁRIO RF IMA-B 5 LP FIC	5.928.712.027,28	Renda fixa	IMA-B 5	Artigo 7º, inciso I, alínea b	20,89129	819.569,47	17.121.859,90
	BB PREVIDENCIÁRIO RF IDKA2 TP	10.405.647.705,04	Renda fixa	IDKA IPCA 2A	Artigo 7º, inciso I, alínea b	2,93472	3.774.269,21	11.076.434,06
	BB PREVIDENCIÁRIO RF ALOCAÇÃO ATIVA	8.970.903.955,40	Renda fixa	IMA-Geral	Artigo 7º, inciso I, alínea b	1,51366	2.440.233,53	3.693.679,15
	SALDO EM CONTA CORRENTE							0,00
BRADESCO	FUNDO BRADESCO FI RF MAXI PODER PÚBLICO	662.997.429,20	Renda fixa	CDI	Artigo 7º, inciso IV, alínea a	3,49033	294.743,50	1.028.753,06
	FUNDO BRADESCO FI RF IMA-GERAL	670.296.168,81	Renda fixa	IMA-Geral	Artigo 7º, inciso IV, alínea a	4,44904	2.383.542,42	10.604.464,35
	FUNDO BRADESCO INSTITUCIONAL FIC FI RF IMA-B 5	1.155.055.229,01	Renda fixa	IMA-B 5	Artigo 7º, inciso IV, alínea a	2,06504	21.054.355,00	43.477.988,42
	FUNDO BRADESCO FI RF IRF-M1 TP	692.783.606,96	Renda fixa	IRFM-1	Artigo 7º, inciso I, alínea b	2,59648	5.065.395,92	13.152.197,68
	FUNDO BRADESCO FI REFERENCIADO DI PREMIUM	3.447.645.804,86	Renda fixa	CDI	Artigo 7º, inciso IV, alínea a	12,51126	82.900,33	1.037.187,33
	SALDO EM CONTA CORRENTE							0,00
CAIXA ECONÔMICA FEDERAL	FI BRASIL IMA-B 5 LP	11.707.172.620,85	Renda fixa	IMA-B 5	Artigo 7º, inciso I, alínea b	3,26656	13.162.786,15	42.997.070,20
	FI BRASIL IRF-M1 TP RF	7.606.396.263,31	Renda fixa	IRFM-1	Artigo 7º, inciso I, alínea b	2,63557	14.304.408,27	37.700.255,02
	FI BRASIL TÍTULOS PÚBLICOS LP	5.483.866.382,38	Renda fixa	CDI	Artigo 7º, inciso IV, alínea a	4,11244	6.981.099,61	28.709.360,24
	FI BRASIL IDKA IPCA 2A TP RF LP	12.042.628.715,86	Renda fixa	IDKA IPCA 2A	Artigo 7º, inciso I, alínea b	2,43306	12.441.586,77	30.271.114,64
	FI BRASIL IMA GERAL TP RF LP	1.173.650.305,38	Renda fixa	IMA-Geral	Artigo 7º, inciso I, alínea b	2,96242	3.607.685,55	10.687.487,05
	FIC BRASIL GESTÃO ESTRATÉGICA RF	15.935.689.880,46	Renda fixa	IPCA	Artigo 7º, inciso IV, alínea a	1,51340	5.113.433,42	7.738.670,15
	FIC ALOCAÇÃO MACRO MULTIMERCADO LP	4.481.301.501,35	Multimercado	CDI	Artigo 8º, inciso III	3,56201	25.174,54	89.671,94
	SALDO EM CONTA CORRENTE							R$ 0,00
BANCO ITAÚ	ITAÚ INFLATION 5 RF FICFI	1.542.726.443,57	Renda fixa	IMA-B 5	Artigo 7º, inciso I, alínea b	35,49440	350.919,25	12.455.669,23
	ITAÚ INSTITUICION RF PRE FIXADO LP FICFI	81.184.105,59	Renda fixa	IRFM	Artigo 7º, inciso I, alínea b	31,70047	202.307,03	6.413.228,02
	ITAÚ SOBERANO RF SIMPLES LP FICFI	21.097.806.646,82	Renda fixa	CDI	Artigo 7º, inciso IV, alínea a	49,56893	60.183,70	2.983.241,98
	ITAÚ INSTITUCIONAL ALOCAÇÃO DINÂMICA RF FICFI	3.344.605.737,75	Renda fixa	IPCA	Artigo 7º, inciso IV, alínea a	18,23599	782.249,32	14.265.089,18
	ITAÚ SOBERANO RENDA FIXA IRFM-1 FI	197.976.582,07	Renda fixa	IRFM-1	Artigo 7º, inciso I, alínea b	34,10339	316.094,35	10.779.888,40
	SALDO EM CONTA CORRENTE							0,00

PATRIMÔNIO LÍQUIDO INVESTIDO (R$)	30/07/2021	351.683.822,61
TOTAL - DISPONIBILIDADES FINANCEIRAS	30/07/2021	351.683.822,61

10

Prefeitura Municipal de Louveira
Secretaria de Administração

FUNDO DE PREVIDÊNCIA DO MUNICÍPIO DE LOUVEIRA - F.P.M.L.

LIMITES DE ALOCAÇÃO DOS INVESTIMENTOS DO FUNDO DE PREVIDÊNCIA DO MUNICÍPIO DE LOUVEIRA - F.P.M.L.
RESOLUÇOES C.M.N. Nº 3.922/10 E 4.604/17
MÊS DE JULHO/21

ARTIGO 7º, INCISO I, ALINEA "B"			
Alocação:	Até 100% do Patrimônio Líquido (PL) do R.P.P.S.		
	Até 15% do Patrimônio Líquido (PL) do Fundo de Investimento (FI)		
Fundo de Investimento	**Saldo**	**% do PL do RPPS**	**% do PL do FI**
BB PREVIDENCIARIO RF IRF-M1 TP FIC	41.440.163,57	11,783358	0,614440
BB PREVIDENCIARIO RF IMA GERAL EX-C TP	3.915.601,32	1,113387	1,047422
BB PREVIDENCIARIO RF IMA-B 5 LP FIC	17.121.859,90	4,868538	0,288796
BB PREVIDENCIARIO RF IDKA2 TP	11.076.434,06	3,149543	0,106446
BB PREVIDENCIARIO RF ALOCAÇAO ATIVA	3.693.679,15	1,050284	0,041174
FUNDO BRADESCO FI RF IRF-M1 TP	13.152.197,68	3,739779	1,898457
FI BRASIL IMA-B 5 LP	42.997.070,20	12,226059	0,367271
FI BRASIL IRF-M1 TP RF	37.700.255,02	10,719929	0,495639
FI BRASIL IDKA IPCA 2A TP RF LP	30.271.114,64	8,607480	0,251366
FI BRASIL IMA GERAL TP RF LP	10.687.487,05	3,038948	0,910619
ITAU INFLATION 5 RF FICFI	12.455.669,23	3,541724	0,807380
ITAU INSTITUICION RF PRE FIXADO LP FICFI	6.413.228,02	1,823578	7,899610
ITAU SOBERANO RENDA FIXA IRFM-1 FI	10.779.888,40	3,065222	5,445032
TOTAL	**241.704.648,24**	**68,727827**	

ARTIGO 7º, INCISO IV, ALÍNEA "A"			
Alocação:	Até 40% do Patrimônio Líquido (PL) do R.P.P.S.		
	Até 15% do Patrimônio Líquido (PL) do Fundo de Investimento (FI)		
Fundo de Investimento	**Saldo**	**% do PL do RPPS**	**% do PL do FI**
BB PREVIDENCIARIO RF PERFIL FIC	44.747,72	0,012724	0,001074
FUNDO BRADESCO FI RF MAXI PODER PUBLICO	1.028.753,06	0,292522	0,155167
FUNDO BRADESCO FI REFERENCIADO DI PREMIUM	1.037.187,33	0,294920	0,030084
FUNDO BRADESCO FI RF IMA-GERAL	10.604.464,35	3,015340	1,582057
FUNDO BRADESCO INSTITUCIONAL FIC FI RF IMA-B 5	43.477.988,42	12,362806	3,764148
FI BRASIL TITULOS PUBLICOS LP	28.709.360,24	8,163401	0,523524
FIC BRASIL GESTAO ESTRATEGICA RF	7.738.670,15	2,200462	0,048562
ITAU INSTITUCIONAL ALOCAÇAO DINAMICA RF FICFI	14.265.089,18	4,056226	0,426510
ITAU SOBERANO RF SIMPLES LP FICFI	2.983.241,98	0,848274	0,014140
TOTAL	**109.889.502,43**	**31,24668**	

11

Prefeitura Municipal de Louveira
Secretaria de Administração

ARTIGO 8º, INCISO III			
Alocação:	Até 10% do Patrimônio Líquido (PL) do R.P.P.S.		
	Até 5% do Patrimônio Líquido (PL) do Fundo de Investimento (FI)		
Fundo de Investimento	**Saldo**	**% do PL do RPPS**	**% do PL do FI**
FIC ALOCAÇAO MACRO MULTIMERCADO LP	89.671,94	0,025498	0,002001
TOTAL	**89.671,94**	**0,025498**	

	TOTAL ALOCADO (R$)	% do PL do RPPS
ARTIGO 7º, INCISO I, ALINEA "B"	241.704.648,24	68,727827
ARTIGO 7º, INCISO IV, ALINEA "A"	109.889.502,43	31,246675
ARTIGO 8º, INCISO III	89.671,94	0,025498
TOTAL	**351.683.822,61**	**100,000000**

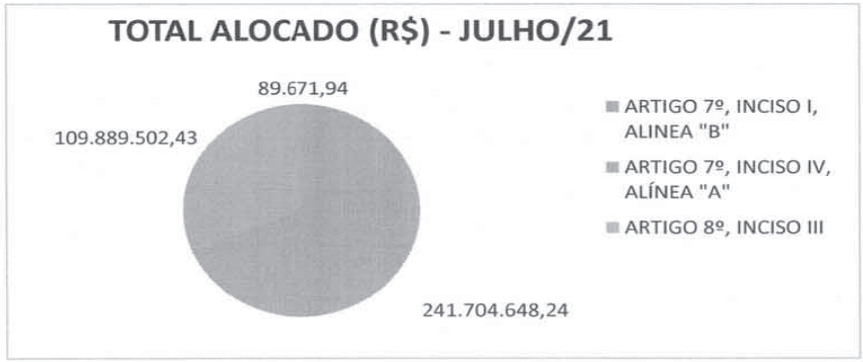

Nota explicativa: Os investimentos financeiros do Fundo de Previdência do Município de Louveira - F.P.M.L. estão devidamente enquadrados na Resolução C.M.N. nº 3.922/10, que dispões sobre as aplicações dos recursos dos R.P.P.S.:

JULHO/2021

INVESTIMENTOS (BASE LEGAL)	LIMITE LEGAL	% ALOCADO PELO F.P.M.L.
Fundos de Investimento - Títulos Públicos (artigo 7º, inciso I, alínea b)	Até 100%	68,7278%
Fundos de Investimento - Renda Fixa (artigo 7º, inciso IV, alínea a)	Até 40%	31,2467%
Fundos de Investimento - Multimercado (artigo 8º, inciso III)	Até 10%	0,0255%

Prefeitura Municipal de Louveira

Secretaria de Administração

DEMONSTRATIVO DE EVOLUÇÃO PATRIMONIAL - F.P.M.L.

EVOLUÇÃO PATRIMONIAL MENSAL	
MÊS	SALDO NO MÊS (R$)
AGOSTO/20	333.671.172,32
SETEMBRO/20	334.040.145,63
OUTUBRO/20	335.171.045,81
NOVEMBRO/20	338.118.087,92
DEZEMBRO/20	345.557.782,63
JANEIRO/21	344.555.816,53
FEVEREIRO/21	344.140.599,63
MARÇO/21	345.258.210,22
ABRIL/21	347.975.583,34
MAIO/21	350.285.606,85
JUNHO/21	350.786.030,99
JULHO/21	351.683.822,61

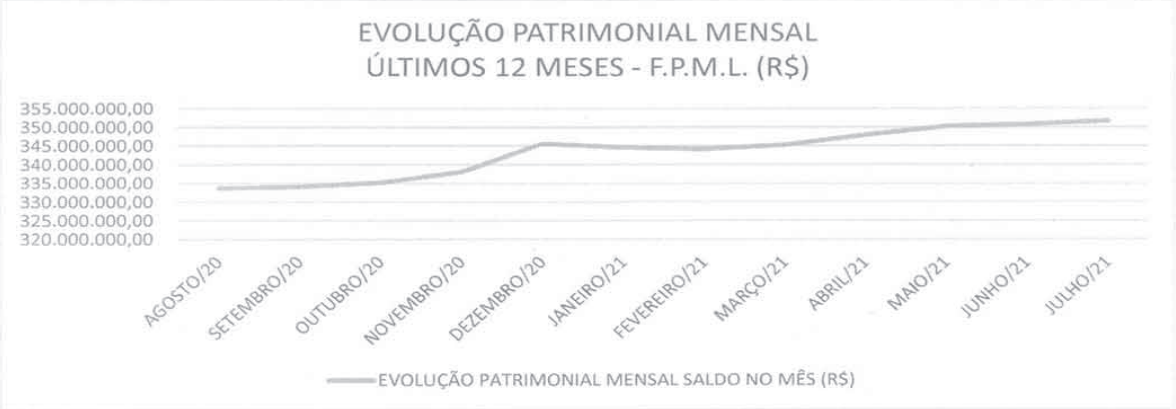

EVOLUÇÃO PATRIMONIAL ANUAL	
EXERCÍCIO	SALDO NO FINAL DO EXERCÍCIO (R$)
2.017	244.549.633,38
2.018	280.133.710,65
2.019	317.720.679,65
2.020	345.557.782,63
2.021(*)	351.683.822,61

(*) O saldo do exercício de 2.021, refere-se ao mês de Julho/21.

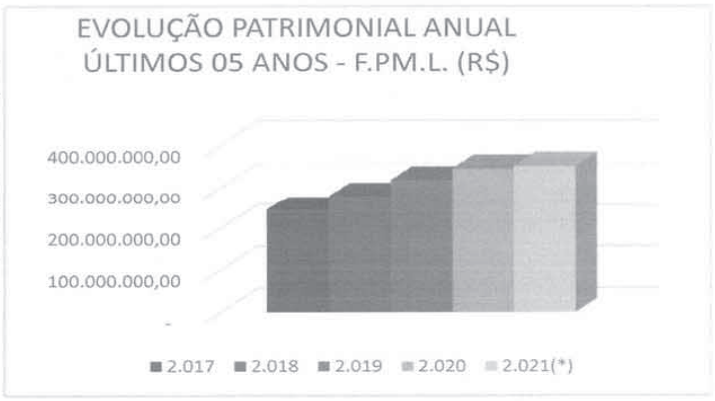

Prefeitura Municipal de Louveira

Secretaria de Administração

COMPARATIVOS DE RENTABILIDADES, ÍNDICES E INDICADORES

MÊS DE JULHO/21

RENTABILIDADE DA CARTEIRA DO F.P.M.L. X ÍNDICES DE RENTABILIDADE											
		ÍNDICES DE RENTABILIDADE									
Mês / Ano	Carteira F.P.M.L.	Poupança	CDI	IBOVESPA	IMA Geral	IMA B	IMA B-5	IMA B-5+	IRFM	IRFM-1	IDKA IPCA 2A
Agosto/20	0,25%	0,13%	0,16%	-3,44%	-0,60%	-1,80%	0,43%	-3,62%	-0,75%	0,12%	1,03%
Setembro/20	-0,11%	0,12%	0,16%	-4,80%	-0,60%	-1,51%	-0,12%	-2,60%	-0,56%	0,15%	0,02%
Outubro/20	0,19%	0,12%	0,16%	-0,69%	0,09%	0,21%	0,20%	0,22%	-0,33%	0,16%	0,04%
Novembro/20	0,83%	0,12%	0,15%	15,90%	0,73%	2,00%	1,32%	2,59%	0,36%	0,23%	1,25%
Dezembro/20	1,20%	0,12%	0,16%	9,30%	2,02%	4,85%	1,83%	7,51%	1,95%	0,31%	1,73%
Janeiro/21	0,02%	0,12%	0,15%	-3,32%	-0,24%	-0,85%	0,11%	-1,69%	-0,80%	0,04%	0,15%
Fevereiro/21	-0,35%	0,12%	0,13%	-4,37%	-0,69%	-1,52%	-0,60%	-2,33%	-1,18%	0,04%	-0,48%
Março/21	0,10%	0,12%	0,20%	6,00%	-0,39%	-0,46%	0,34%	-1,17%	-0,84%	0,04%	0,29%
Abril/21	0,68%	0,16%	0,21%	1,94%	0,51%	0,65%	0,87%	0,45%	0,84%	0,27%	1,35%
Maio/21	0,53%	0,16%	0,27%	6,16%	0,61%	1,06%	0,69%	1,38%	0,20%	0,20%	0,88%
Junho/21	0,04%	0,20%	0,30%	0,46%	0,35%	0,42%	-0,13%	0,83%	0,21%	0,21%	-0,32%
Julho/21	0,05%	0,24%	0,36%	-0,89%	-0,10%	-0,37%	0,03%	-0,76%	-0,47%	0,19%	-0,18%
No ano (2021)	**1,08%**	**1,12%**	**1,63%**	**5,59%**	**0,04%**	**-1,09%**	**1,31%**	**-3,29%**	**-2,04%**	**1,00%**	**1,68%**
Últimos 12 meses	**3,48%**	**1,71%**	**2,43%**	**22,12%**	**1,67%**	**2,53%**	**5,06%**	**0,34%**	**-1,40%**	**1,99%**	**5,88%**





Prefeitura Municipal de Louveira

Secretaria de Administração

RENTABILIDADE DA CARTEIRA x ÍNDICES DE PREÇO DE MERCADO					
Mês / Ano	Carteira F.P.M.L.	ÍNDICES DE PREÇO DE MERCADO			
		IPCA / IBGE	INPC / IBGE	IGP-M / FGV	IPC / FIPE
Agosto/2020	0,25%	0,24%	0,36%	2,74%	0,78%
Setembro/2020	-0,11%	0,64%	0,87%	4,34%	1,12%
Outubro/2020	0,19%	0,86%	0,89%	3,23%	1,19%
Novembro/2020	0,83%	0,89%	0,95%	3,28%	1,03%
Dezembro/2020	1,20%	1,35%	1,46%	0,96%	0,79%
Janeiro/2021	0,02%	0,25%	0,27%	2,58%	0,86%
Fevereiro/2021	-0,35%	0,86%	0,82%	2,53%	0,23%
Março/2021	0,10%	0,93%	0,86%	2,94%	0,71%
Abril/2021	0,68%	0,31%	0,38%	1,51%	0,44%
Maio/2021	0,53%	0,83%	0,96%	4,10%	0,41%
Junho/2021	0,04%	0,53%	0,60%	0,60%	0,81%
Julho/2021	0,05%	0,96%	1,02%	0,78%	1,02%
No ano (2021)	**1,08%**	**4,76%**	**5,01%**	**15,99%**	**4,56%**
Últimos 12 meses	**3,48%**	**8,99%**	**9,85%**	**33,84%**	**9,80%**

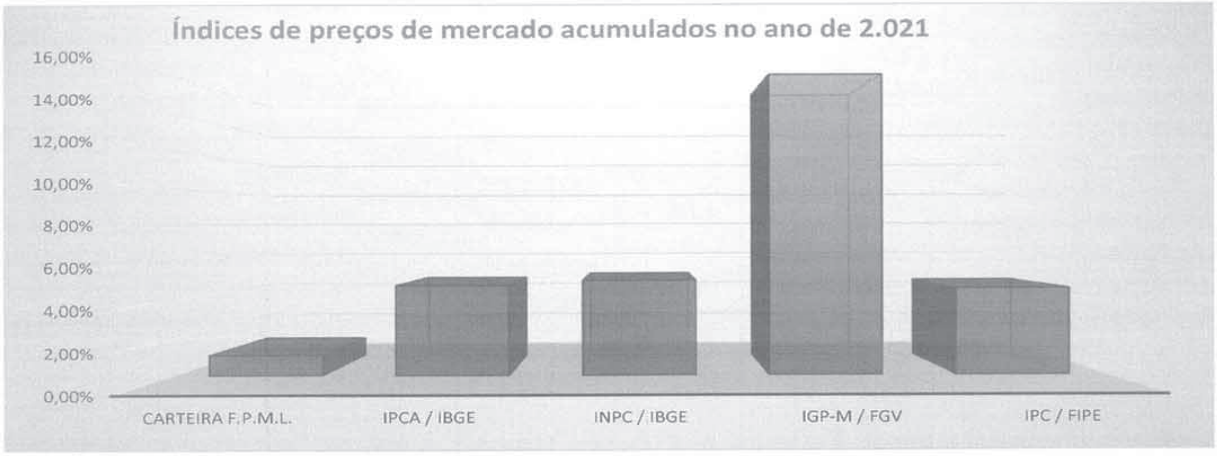

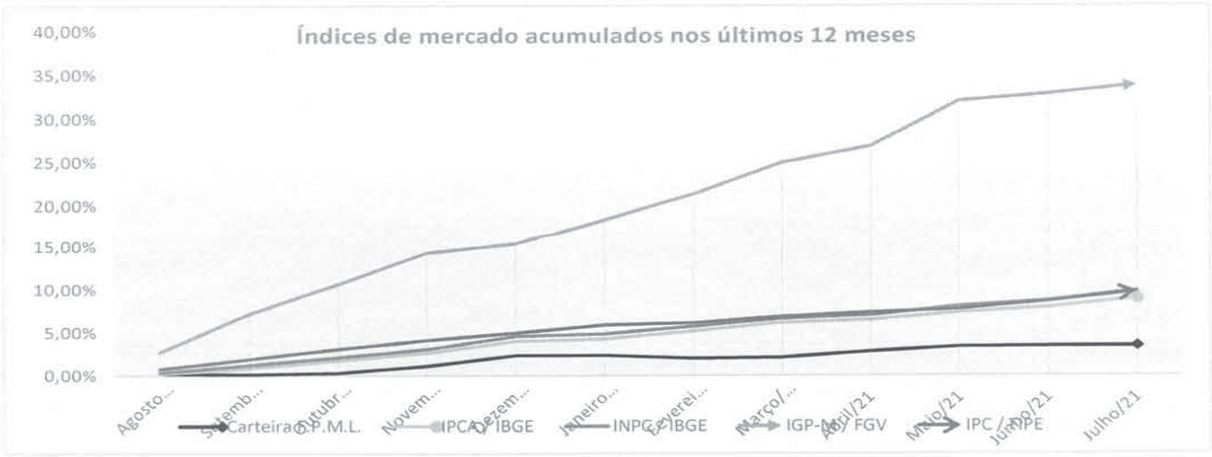

Prefeitura Municipal de Louveira
Secretaria de Administração

RENTABILIDADE DA CARTEIRA X META ATUARIAL			
Mês / Ano	Carteira F.P.M.L.	METAS ATUARIAIS IPCA + 6%	METAS ATUARIAIS INPC + 6%
Julho/20	0,25%	0,74%	0,86%
Agosto/20	-0,11%	1,14%	1,37%
Setembro/20	0,19%	1,36%	1,39%
Outubro/20	0,83%	1,39%	1,45%
Novembro/20	1,20%	1,85%	1,96%
Dezembro/20	0,02%	0,75%	0,77%
Janeiro/21	-0,35%	1,36%	1,32%
Fevereiro/21	0,10%	1,43%	1,36%
Março/21	0,68%	0,81%	0,88%
Abril/21	0,53%	1,33%	1,46%
Maio/21	0,04%	1,03%	1,10%
Junho/21	0,05%	1,46%	1,52%
No ano (2021)	**1,08%**	**8,26%**	**8,51%**
Últimos 12 meses	**3,48%**	**14,99%**	**15,85%**

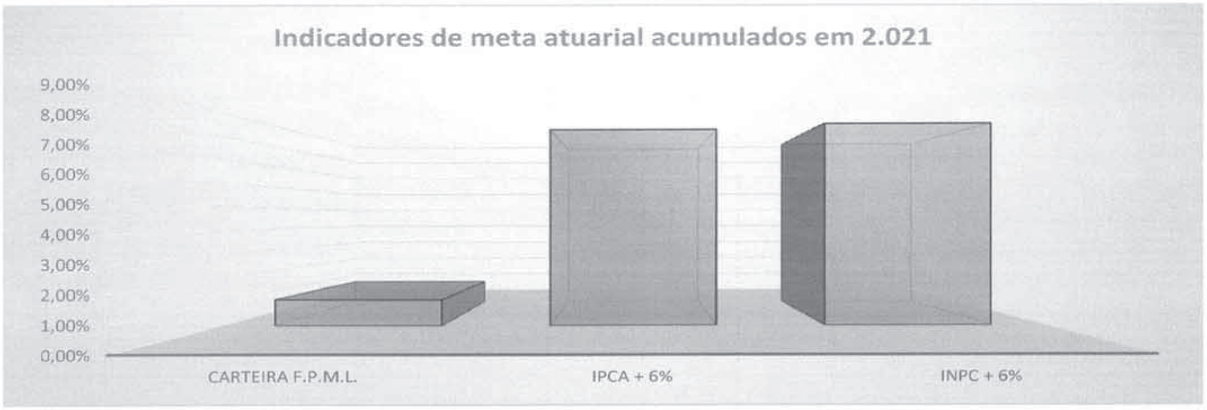

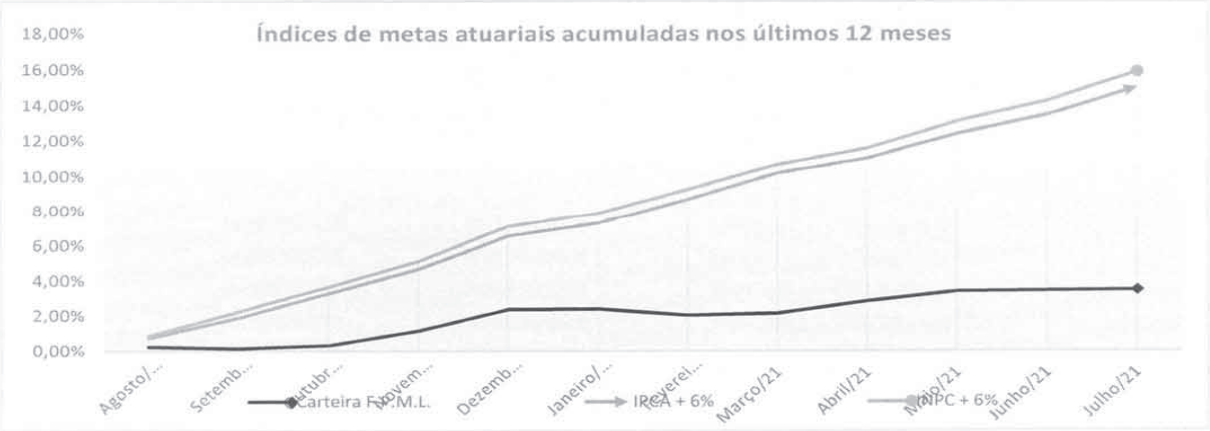

Prefeitura Municipal de Louveira

Secretaria de Administração

COMPARATIVO DE DESEMPENHO - 2.021					
RENTABILIDADE DA CARTEIRA DO FPML X META ATUARIAL					
Mês	Rent. Carteira Fundo (%)	Indicativos de Meta Atuarial			
		IPCA + 6% a.a.	% da Meta Atuarial	INPC + 6% a.a	% da Meta Atuarial
Janeiro/21	0,02%	0,75%	3,24%	0,77%	3,16%
Fevereiro/21	-0,35%	1,36%	-	1,32%	-
Março/21	0,10%	1,43%	6,81%	1,36%	7,16%
Abril/21	0,68%	0,81%	84,17%	0,88%	77,48%
Maio/21	0,53%	1,33%	40,12%	1,46%	36,55%
Junho/21	0,04%	1,03%	4,31%	1,10%	4,04%
Julho/21	0,05%	1,46%	3,31%	1,52%	3,18%
Agosto/21					
Setembro/21					
Outubro/21					
Novembro/21					
Dezembro/21					
Total	**1,08%**	**8,26%**	13,10%	**8,51%**	12,71%

COMPARATIVO DE DESEMPENHO - ÚLTIMOS 12 MESES					
RENTABILIDADE DA CARTEIRA DO FPML X META ATUARIAL					
Mês	Rent. Carteira Fundo (%)	Indicativos de Meta Atuarial			
		IPCA + 6% a.a.	% da Meta Atuarial	INPC + 6% a.a	% da Meta Atuarial
Agosto/20	0,25%	0,74%	33,7%	0,86%	28,97%
Setembro/20	-0,11%	1,14%	-	1,37%	-
Outubro/20	0,19%	1,36%	14,13%	1,39%	13,83%
Novembro/20	0,83%	1,39%	59,42%	1,45%	56,97%
Dezembro/20	1,20%	1,85%	64,60%	1,96%	60,97%
Janeiro/21	0,02%	0,75%	3,24%	0,77%	3,16%
Fevereiro/21	-0,35%	1,36%	-	1,32%	-
Março/21	0,10%	1,43%	6,81%	1,36%	7,16%
Abril/21	0,68%	0,81%	84,17%	0,88%	77,48%
Maio/21	0,53%	1,33%	40,12%	1,46%	36,55%
Junho/21	0,04%	1,03%	4,31%	1,10%	4,04%
Julho/21	0,05%	1,46%	3,31%	1,52%	3,18%
Total	**3,48%**	**14,99%**	23,19%	**15,85%**	21,94%

Louveira, 25 de agosto de 2.021

Anderson Ricardo Finamore
Presidente do Comitê de Investimentos

João André Bonamigo
Membro

Cláudio Aparecido de Alvarenga
Membro

João Niero
Membro

Vanda Costa Estabile
Membro

Eva Elizabete de Melo
Membro

17

www.louveira.sp.gov.br
DIÁRIO OFICIAL
MUNICÍPIO DE LOUVEIRA

PODER LEGISLATIVO DE LOUVEIRA

Atos Administrativos

Convites

Câmara Municipal de Louveira
AUDIÊNCIA PÚBLICA EM 29 DE SETEMBRO DE 2021
(às 18h30)
Pauta – Convite

Em observância à previsão contida no § 4º, do artigo 9º da Lei Complementar nº 101/2000 (Lei de Responsabilidade Fiscal), realizar-se-á Audiência Pública, para DEMONSTRAÇÃO E AVALIAÇÃO DO CUMPRIMENTO DAS METAS FISCAIS DO MUNICÍPIO DE LOUVEIRA REFERENTES AO 2º QUADRIMESTRE DE 2021, nesta Edilidade, em 29 de setembro de 2021, às 18h30min.

Referida Audiência será transmitida ao vivo, pelo site www.louveira.sp.leg.br e, também, pelo facebook @ camaralouveira.

Publique-se e afixe no local de costume da Câmara Municipal de Louveira.

Louveira, 8 de setembro de 2021.

JOSÉ MARCOS RODRIGUES DE OLIVEIRA

Presidente

Editais de Pregão

EDITAL DE PREGÃO (PRESENCIAL) N° 09/2021
SOLICITAÇÃO Nº 130/2021
PROCESSO Nº 121/2021

OBJETO: Aquisição de utensílios de cozinha, conforme quantidades e espe-cificações deste edital.

TIPO DE LICITAÇÃO: MENOR PREÇO POR ITEM

DATA/HORA CREDENCIAMENTO DOS REPRESENTANTES DAS EMPRESAS INTERESSADAS: dia 24/09/2021, entre 09h45min e 10h00min.

DATA/HORA DE ABERTURA DA SESSÃO PÚBLICA, COM RECEBIMENTO DOS ENVELOPES COM "PROPOSTAS DE PREÇOS" E "DOCUMENTOS DE HABILI-TAÇÃO": dia 24/09/2021 às 10h00min.

LOCAL DA REALIZAÇÃO DA SESSÃO: Sala de reuniões da Câmara Municipal de Louveira - Rua Wagner Luiz Bevilacqua, 35 – Bairro Guembê – Louveira-SP

RESPONSÁVEL PELA LICITAÇÃO:

Pregoeiro: Luiz Carlos de Medeiros

LOCAL PARA CONSULTA E FORNECIMENTO DO EDITAL: O Edital na íntegra será fornecido aos interessados a partir de 13/09/2021, na Seção de Compras e Licitações da Câmara Municipal de Louveira - Rua Wagner Luiz Bevi-lacqua, 35 – Bairro Guembê – Louveira-SP, no horário das 09 às 16 horas ou pelo site www.louveira.sp.leg.br.

EDITAL DE PREGÃO (PRESENCIAL) N° 10/2021
SOLICITAÇÃO Nº 137/2021
PROCESSO Nº 133/2021

OBJETO: Aquisição parcelada de material de limpeza (diversos itens), confor-me especificação deste edital.

TIPO DE LICITAÇÃO: MENOR PREÇO POR ITEM

DATA/HORA CREDENCIAMENTO DOS REPRESENTANTES DAS EMPRESAS INTERESSADAS: dia 23/09/2021, entre 09h15min e 09h30min.

DATA/HORA DE ABERTURA DA SESSÃO PÚBLICA, COM RECEBIMENTO DOS ENVELOPES COM "PROPOSTAS DE PREÇOS" E "DOCUMENTOS DE HABILITA-ÇÃO": dia 23/09/2021 às 09h30min.

LOCAL DA REALIZAÇÃO DA SESSÃO: Sala de reuniões da Câmara Municipal de Louveira - Rua Wagner Luiz Bevilacqua, 35 – Bairro Guembê – Louveira-SP.

RESPONSÁVEL PELA LICITAÇÃO:

Pregoeiro: Renan Orley Rocancourt

LOCAL PARA CONSULTA E FORNECIMENTO DO EDITAL: O Edital na íntegra se-rá fornecido aos interessados a partir de 13/09/2021, na Seção de Compras e Licitações da Câmara Municipal de Louveira - Rua Wagner Luiz Bevilacqua, 35 – Bairro Guembê – Louveira-SP, no horário das 09 às 16 horas ou pelo site www.louveira.sp.leg.br.