www.louveira.sp.gov.br

DIÁRIO OFICIAL

MUNICÍPIO DE LOUVEIRA

Segunda-feira, 21 de fevereiro de 2022 | Edição nº 1649 | Página 1 de 44

SUMÁRIO

PODER EXECUTIVO DE LOUVEIRA	2
FUMHAB | Habitação	2
Licitações e Contratos	2
Homologação / Adjudicação	2
Extrato	2
Secretaria de Gestão Ambiental	2
Comunicados	2
Secretaria de Administração	3
Outros Atos	3

EXPEDIENTE

O Diário Oficial do Município de Louveira, veiculado exclusivamente na forma eletrônica, é uma publicação das entidades da Administração Direta e Indireta deste Município, sendo referidas entidades inteiramente responsáveis pelo conteúdo aqui publicado.

ACERVO

As edições do Diário Oficial Eletrônico de Louveira poderão ser consultadas através da internet, por meio do seguinte endereço eletrônico: www.louveira.sp.gov.br
Para pesquisa por qualquer termo e utilização de filtros, acesse www.imprensaoficialmunicipal.com.br/louveira
As consultas e pesquisas são de acesso gratuito e independente de qualquer cadastro.

ENTIDADES

Prefeitura Municipal de Louveira
CNPJ 46.363.933/0001-44
Rua Catharina Calssavara Caldana, 451
Telefone: (19) 3878-9700
Site: www.louveira.sp.gov.br
Diário: www.imprensaoficialmunicipal.com.br/louveira

Câmara Municipal de Louveira
CNPJ 49.597.552/0001-18
Rua Wagner Luiz Bevilacqua, 35
Telefone: (19) 3878-9420
Site: www.louveira.sp.leg.br

Diário Oficial instituído conforme Decreto Municipal nº 5.194, de 13 de Março de 2019 e assinado Eletronicamente com Certificado Padrão ICPBrasil, em conformidade com a MP nº 2.200-2, de 2001

O Município de Louveira garante a autenticidade deste documento, desde que visualizado através do site www.louveira.sp.gov.br

Compilado e também disponível em www.imprensaoficialmunicipal.com.br/louveira

PODER EXECUTIVO DE LOUVEIRA

FUMHAB | Habitação

Licitações e Contratos

Homologação / Adjudicação

TERMO DE HOMOLOGAÇÃO

Em face do constante dos autos do processo nº 025/2022, referente ao Convite nº 001/2022, do tipo menor preço global, que trata da Contratação de serviços de levantamento planialtimétrico e cadastral - LEPAC georreferenciado de área aproximada de 49.349,22 m2 e avaliação de 03 imóveis para fins de desapropriação, homologo o procedimento licitatório, com fundamento no inciso VI do artigo 43, da Lei nº 8.666/93.

Louveira, 18 de fevereiro de 2022

MARIA APARECIDA REGORÃO DA CUNHA

Superintendente da Fundação Municipal de Habitação de Louveira - FUMHAB

TERMO DE ADJUDICAÇÃO
Processo nº 025/2022

I - ADJUDICO o objeto do Convite nº 001/2022, que trata da Contratação de serviços de levantamento planialtimétrico e cadastral - LEPAC georreferenciado de área aproximada de 49.349,22 m2 e avaliação de 03 imóveis para fins de desapropriação, pelo critério de menor preço global, à empresa:

- Tsenge Engenharia S/S, com o valor de R$ 45.480,00 (quarenta e cinco mil, quatrocentos e oitenta reais).

II - À Divisão de Compras, para providências.

Louveira, 18 de fevereiro de 2022.

MARIA APARECIDA REGORÃO DA CUNHA

Superintendente da Fundação Municipal de Habitação de Louveira - FUMHAB

Extrato

FUNDAÇÃO MUNICIPAL DE HABITAÇÃO DE LOUVEIRA

EXTRATO DE CONTRATO - Nº 008/2022 – Processo administrativo 25/2022 – Contratante: FUNDAÇÃO MUNICIPAL DE HABITAÇÃO DE LOUVEIRA – Contratada: TSENGE ENGENHARIA S/S - EPP – CNPJ: 54.134.309/0001-01 – Objeto: prestação de serviços de levantamento planialtimétrico e cadastral - LEPAC georreferenciado de área aproximada de 49.349,22 m2 e avaliação de 03 imóveis para fins de desapropriação. – Valor: R$ 45.480,00 (quarenta e cinco mil, quatrocentos e oitenta reais) – Código de recursos e fontes: 1109-01-040101.1648200692.242 - 3.3.90.39.00 – Modalidade: Convite – Vigência: 30 (trinta) dias. De 18/02/2022 a 19/03/2022 – Assinatura: 18/02/2022.

Louveira, 18/02/2022 - Maria Aparecida Regorão da Cunha - Superintendente FUMHAB.

Secretaria de Gestão Ambiental

Comunicados

REQUERIMENTO DE LICENÇA

A PREFEITURA MUNICIPAL DE LOUVEIRA torna público que NELSON AUGUSTO VIANA, localizado no Rua Victorio Biasi, requereu junto à Secretaria de Gestão Ambiental de Louveira a autorização para corte de árvores por motivo de edificação.

Secretaria de Administração | **Outros Atos**

Prefeitura Municipal de Louveira
Secretaria de Administração

DEMONSTRATIVO MENSAL DE INVESTIMENTOS - F.P.M.L.
MÊS DE DEZEMBRO/21

BANCO DO BRASIL S.A.

BB PREVIDENCIÁRIO RF IRF-M1 TP FIC						
Limites de Alocação:		Até 100% - P.L. do R.P.P.S. Até 15 % - P.L. do F.I.		Segmento Renda fixa	Índice referência IRFM-1	
Dispositivo da resolução CMN nº 3922/10 e 4604/17:		Artigo 7º, inciso I, alínea b			Rentabilidade	
Saldo anterior	Aplicações	Resgates	Rendimentos	Saldo final	No mês	No ano
41.835.436,26	-	-	353.256,82	42.188.693,08	0,8443%	2,6411%
Quantidade de cotas:		15.083.001,46	Valor da cota (31/12/21):			2,797102

BB PREVIDENCIÁRIO RF PERFIL FIC						
Limites de Alocação:		Até 40% - P.L. do R.P.P.S. Até 15% - P.L. do F.I.		Segmento Renda fixa	Índice referência CDI	
Dispositivo da resolução CMN nº 3922/10 e 4604/17:		Artigo 7º, inciso IV, alínea a			Rentabilidade	
Saldo anterior	Aplicações	Resgates	Rendimentos	Saldo final	No mês	No ano
45.661,06	-	-	364,77	46.025,83	0,7988%	4,6240%
Quantidade de cotas:		19.112,128	Valor da cota (31/12/21):			2,408200

BB PREVIDENCIÁRIO RF IMA GERAL EX-C TP						
Limites de Alocação:		Até 100% - P.L. do R.P.P.S. Até 15 % - P.L. do F.I.		Segmento Renda fixa	Índice referência IMA-Geral	
Dispositivo da resolução CMN nº 3922/10 e 4604/17:		Artigo 7º, inciso I, alínea b			Rentabilidade	
Saldo anterior	Aplicações	Resgates	Rendimentos	Saldo final	No mês	No ano
3.915.504,48	-	-	35.865,79	3.951.370,27	0,9159%	0,2293%
Quantidade de cotas:		1.706.257,8844	Valor da cota (31/12/21):			2,315811

BB PREVIDENCIÁRIO RF IMA-B 5 LP FIC						
Limites de Alocação:		Até 100% - P.L. do R.P.P.S. Até 15 % - P.L. do F.I.		Segmento Renda fixa	Índice referência IMA-B 5	
Dispositivo da resolução CMN nº 3922/10 e 4604/17:		Artigo 7º, inciso I, alínea b			Rentabilidade	
Saldo anterior	Aplicações	Resgates	Rendimentos	Saldo final	No mês	No ano
17.509.112,34	-	-	133.457,41	17.642.569,75	0,7622%	4,2686%
Quantidade de cotas:		819.569,473	Valor da cota (31/12/21):			21,526631

Prefeitura Municipal de Louveira
Secretaria de Administração

BB PREVIDENCIÁRIO RF IDKA2 TP						
Limites de Alocação:		Até 100% - P.L. do R.P.P.S. Até 15 % - P.L. do F.I.		Segmento Renda fixa	Índice referência IDKA IPCA 2A	
Dispositivo da resolução CMN nº 3922/10 e 4604/17:		Artigo 7º, inciso I, alínea b			Rentabilidade	
Saldo anterior	Aplicações	Resgates	Rendimentos	Saldo final	No mês	No ano
11.339.350,76	-	-	80.078,73	11.419.429,49	0,7062%	4,6456%
Quantidade de cotas:		3.774.269,213	Valor da cota (31/12/21):			3,025600

BB PREVIDENCIÁRIO RF ALOCAÇÃO ATIVA						
Limites de Alocação:		Até 100% - P.L. do R.P.P.S. Até 15 % - P.L. do F.I.		Segmento Renda fixa	Índice referência IMA-Geral	
Dispositivo da resolução CMN nº 3922/10 e 4604/17:		Artigo 7º, inciso I, alínea b			Rentabilidade	
Saldo anterior	Aplicações	Resgates	Rendimentos	Saldo final	No mês	No ano
3.679.824,67	-	-	33.637,29	3.713.461,96	0,9141%	-0,3984%
Quantidade de cotas:		2.440.233,530	Valor da cota (31/12/21):			1,521765

TOTAL DAS APLICAÇÕES - BANCO DO BRASIL					
DEZEMBRO/21	Saldo Anterior	Aplicações	Resgates	Rendimentos	Saldo Atual
	78.324.889,57	-	-	636.660,81	78.961.550,38

BANCO BRADESCO S.A.

FUNDO BRADESCO FI RF MAXI PODER PÚBLICO						
Limites de Alocação:		Até 40% - P.L. do R.P.P.S. Até 15% - P.L. do F.I.		Segmento Renda fixa	Índice referência CDI	
Dispositivo da resolução CMN nº 3922/10 e 4604/17:		Artigo 7º, inciso IV, alínea a			Rentabilidade	
Saldo anterior	Aplicações	Resgates	Rendimentos	Saldo final	No mês	No ano
1.257.407,32	24.487,01	1.287.959,49	6.065,16	-	0,6900%	4,2100%
Quantidade de cotas:		-	Valor da cota (31/12/21):			3,582099

FUNDO BRADESCO FI RF IMA-GERAL						
Limites de Alocação:		Até 40% - P.L. do R.P.P.S. Até 15% - P.L. do F.I.		Segmento Renda fixa	Índice referência IMA-Geral	
Dispositivo da resolução CMN nº 3922/10 e 4604/17:		Artigo 7º, inciso IV, alínea a			Rentabilidade	
Saldo anterior	Aplicações	Resgates	Rendimentos	Saldo final	No mês	No ano
10.566.306,46	4.532.664,60	-	84.005,52	15.182.976,58	0,7800%	0,0800%
Quantidade de cotas:		3.398.406,3765	Valor da cota (31/12/21):			4,467675

Prefeitura Municipal de Louveira
Secretaria de Administração

FUNDO BRADESCO FI RF IRF-M1 TP						
Limites de Alocação:		Até 100% - P.L. do R.P.P.S. Até 15 % - P.L. do F.I.		Segmento Renda fixa	Índice referência IRFM-1	
Dispositivo da resolução CMN nº 3922/10 e 4604/17:		Artigo 7º, inciso I, alínea b			Rentabilidade	
Saldo anterior	Aplicações	Resgates	Rendimentos	Saldo final	No mês	No ano
9.588.323,28	-	2.585.410,80	72.132,82	7.075.045,30	0,8500%	2,6600%
Quantidade de cotas:		2.675.838,244	Valor da cota (31/12/21):			2,644048

FUNDO BRADESCO FI REFERENCIADO DI PREMIUM						
Limites de Alocação:		Até 40% - P.L. do R.P.P.S. Até 15% - P.L. do F.I.		Segmento Renda fixa	Índice referência CDI	
Dispositivo da resolução CMN nº 3922/10 e 4604/17:		Artigo 7º, inciso IV, alínea a			Rentabilidade	
Saldo anterior	Aplicações	Resgates	Rendimentos	Saldo final	No mês	No ano
1.060.199,21	-	-	8.589,72	1.068.788,93	0,8102%	4,9400%
Quantidade de cotas:		82.900,3260	Valor da cota (31/12/21):			12,892458

FUNDO BRADESCO INSTITUCIONAL FIC FI RF IMA-B 5						
Limites de Alocação:		Até 40% - P.L. do R.P.P.S. Até 15% - P.L. do F.I.		Segmento Renda fixa	Índice referência IMA-B 5	
Dispositivo da resolução CMN nº 3922/10 e 4604/17:		Artigo 7º, inciso IV, alínea a			Rentabilidade	
Saldo anterior	Aplicações	Resgates	Rendimentos	Saldo final	No mês	No ano
50.362.865,31	-	-	387.984,12	50.750.849,43	0,7700%	3,6700%
Quantidade de cotas:		23.863.757,126	Valor da cota (31/12/21):			2,126691

TOTAL DAS APLICAÇÕES - BANCO BRADESCO S.A.					
DEZEMBRO/21	Saldo Anterior	Aplicações	Resgates	Rendimentos	Saldo Atual
	72.835.101,58	4.557.151,61	3.873.370,29	558.777,34	74.077.660,24

CAIXA ECONOMICA FEDERAL (C/C 53-7)

FI BRASIL IMA-B 5 LP						
Limites de Alocação:		Até 100% - P.L. do R.P.P.S. Até 15 % - P.L. do F.I.		Segmento Renda fixa	Índice referência IMA-B 5	
Dispositivo da resolução CMN nº 3922/10 e 4604/17:		Artigo 7º, inciso I, alínea b			Rentabilidade	
Saldo anterior	Aplicações	Resgates	Rendimentos	Saldo final	No mês	No ano
34.822.536,79	-	109.614,56	266.550,15	34.979.472,38	0,7674%	4,3127%
Quantidade de cotas:		10.385.573,149	Valor da cota (31/12/21):			3,368083

Prefeitura Municipal de Louveira
Secretaria de Administração

FI BRASIL TÍTULOS PÚBLICOS LP						
Limites de Alocação:		Até 40% - P.L. do R.P.P.S. Até 15% - P.L. do F.I.		Segmento Renda fixa	Índice referência CDI	
Dispositivo da resolução CMN nº 3922/10 e 4604/17:		Artigo 7º, inciso IV, alínea a			Rentabilidade	
Saldo anterior	Aplicações	Resgates	Rendimentos	Saldo final	No mês	No ano
28.907.554,11	-	52.307,71	224.325,70	29.079.572,10	0,7770%	4,3386%
Quantidade de cotas:		6.881.580,898	Valor da cota (31/12/21):			4,225711

FI BRASIL IRF-M1 TP RF						
Limites de Alocação:		Até 100% - P.L. do R.P.P.S. Até 15 % - P.L. do F.I.		Segmento Renda fixa	Índice referência IRFM-1	
Dispositivo da resolução CMN nº 3922/10 e 4604/17:		Artigo 7º, inciso I, alínea b			Rentabilidade	
Saldo anterior	Aplicações	Resgates	Rendimentos	Saldo final	No mês	No ano
37.609.476,92	-	107.875,82	319.002,88	37.820.603,98	0,8486%	2,7008%
Quantidade de cotas:		14.093.292,22	Valor da cota (31/12/21):			2,683589

FI BRASIL IDKA IPCA 2A TP RF LP						
Limites de Alocação:		Até 100% - P.L. do R.P.P.S. Até 15 % - P.L. do F.I.		Segmento Renda fixa	Índice referência IDKA IPCA 2A	
Dispositivo da resolução CMN nº 3922/10 e 4604/17:		Artigo 7º, inciso I, alínea b			Rentabilidade	
Saldo anterior	Aplicações	Resgates	Rendimentos	Saldo final	No mês	No ano
26.537.871,53	-	-	190.996,05	26.728.867,58	0,7197%	4,6622%
Quantidade de cotas:		10.653.505,492	Valor da cota (31/12/21):			2,508927

FI BRASIL IMA GERAL TP RF LP						
Limites de Alocação:		Até 100% - P.L. do R.P.P.S. Até 15 % - P.L. do F.I.		Segmento Renda fixa	Índice referência IMA-Geral	
Dispositivo da resolução CMN nº 3922/10 e 4604/17:		Artigo 7º, inciso I, alínea b			Rentabilidade	
Saldo anterior	Aplicações	Resgates	Rendimentos	Saldo final	No mês	No ano
8.947.636,08	1.988.232,88	-	87.447,21	11.023.316,17	0,9389%	0,3481%
Quantidade de cotas:		3.686.688,358	Valor da cota (31/12/21):			2,990032

FIC BRASIL GESTÃO ESTRATÉGICA RF						
Limites de Alocação:		Até 40% - P.L. do R.P.P.S. Até 15% - P.L. do F.I.		Segmento Renda fixa	Índice referência IPCA	
Dispositivo da resolução CMN nº 3922/10 e 4604/17:		Artigo 7º, inciso IV, alínea a			Rentabilidade	
Saldo anterior	Aplicações	Resgates	Rendimentos	Saldo final	No mês	No ano
7.024.026,83	-	-	57.996,37	7.082.023,20	0,8257%	-0,1090%
Quantidade de cotas:		4.681.657,7067	Valor da cota (31/12/21):			1,512717

Prefeitura Municipal de Louveira
Secretaria de Administração

TOTAL DAS APLICAÇÕES - CAIXA ECONÔMICA FEDERAL (C/C 53-7)					
DEZEMBRO/21	Saldo Anterior	Aplicações	Resgates	Rendimentos	Saldo Atual
	143.849.102,26	1.988.232,88	269.798,09	1.146.318,36	146.713.855,41

CAIXA ECONOMICA FEDERAL (C/C 54-5)

FI BRASIL IMA-B 5 LP						
Limites de Alocação:		Até 100% - P.L. do R.P.P.S. Até 15 % - P.L. do F.I.		Segmento Renda fixa	Índice referência IMA-B 5	
Dispositivo da resolução CMN nº 3922/10 e 4604/17:		Artigo 7º, inciso I, alínea b			Rentabilidade	
Saldo anterior	Aplicações	Resgates	Rendimentos	Saldo final	No mês	No ano
5.833.861,79	-	1.140.035,04	40.527,81	4.734.354,56	0,7674%	4,3127%
Quantidade de cotas:		1.405.652,580	Valor da cota (31/12/21):			3,368083

FI BRASIL TÍTULOS PÚBLICOS LP						
Limites de Alocação:		Até 40% - P.L. do R.P.P.S. Até 15% - P.L. do F.I.		Segmento Renda fixa	Índice referência CDI	
Dispositivo da resolução CMN nº 3922/10 e 4604/17:		Artigo 7º, inciso IV, alínea a			Rentabilidade	
Saldo anterior	Aplicações	Resgates	Rendimentos	Saldo final	No mês	No ano
361.361,61	-	130.644,60	2.102,79	232.819,80	0,7770%	4,3386%
Quantidade de cotas:		55.096,005	Valor da cota (31/12/21):			4,225711

FI BRASIL IRF-M1 TP RF						
Limites de Alocação:		Até 100% - P.L. do R.P.P.S. Até 15 % - P.L. do F.I.		Segmento Renda fixa	Índice referência IRFM-1	
Dispositivo da resolução CMN nº 3922/10 e 4604/17:		Artigo 7º, inciso I, alínea b			Rentabilidade	
Saldo anterior	Aplicações	Resgates	Rendimentos	Saldo final	No mês	No ano
59.807,19	-	-	507,50	60.314,69	0,8486%	2,7008%
Quantidade de cotas:		22.475,380	Valor da cota (31/12/21):			2,683589

FI BRASIL IDKA IPCA 2A TP RF LP						
Limites de Alocação:		Até 100% - P.L. do R.P.P.S. Até 15 % - P.L. do F.I.		Segmento Renda fixa	Índice referência IDKA IPCA 2A	
Dispositivo da resolução CMN nº 3922/10 e 4604/17:		Artigo 7º, inciso I, alínea b			Rentabilidade	
Saldo anterior	Aplicações	Resgates	Rendimentos	Saldo final	No mês	No ano
8.471.117,86	-	469.240,29	58.012,76	8.059.890,33	0,7197%	4,6622%
Quantidade de cotas:		3.212.484,993	Valor da cota (31/12/21):			2,508927

5

Prefeitura Municipal de Louveira
Secretaria de Administração

FI BRASIL IMA GERAL TP RF LP						
Limites de Alocação:		Até 100% - P.L. do R.P.P.S. Até 15 % - P.L. do F.I.		Segmento Renda fixa	Índice referência IMA-Geral	
Dispositivo da resolução CMN nº 3922/10 e 4604/17:		Artigo 7º, inciso I, alínea b			Rentabilidade	
Saldo anterior	Aplicações	Resgates	Rendimentos	Saldo final	No mês	No ano
1.742.706,67	-	-	16.362,10	1.759.068,77	0,9389%	0,3481%
Quantidade de cotas:		588.311,022	Valor da cota (31/12/21):			2,990032

FIC BRASIL GESTÃO ESTRATÉGICA RF						
Limites de Alocação:		Até 40% - P.L. do R.P.P.S. Até 15% - P.L. do F.I.		Segmento Renda fixa	Índice referência IPCA	
Dispositivo da resolução CMN nº 3922/10 e 4604/17:		Artigo 7º, inciso IV, alínea a			Rentabilidade	
Saldo anterior	Aplicações	Resgates	Rendimentos	Saldo final	No mês	No ano
647.805,63	-	-	5.348,83	653.154,46	0,8257%	-0,1090%
Quantidade de cotas:		431.775,717	Valor da cota (31/12/21):			1,512717

FIC ALOCAÇÃO MACRO MULTIMERCADO LP						
Limites de Alocação:		Até 10% - P.L. do R.P.P.S. Até 5 % - P.L. do F.I.		Segmento Multimercado	Índice referência CDI	
Dispositivo da resolução CMN nº 3922/10 e 4604/17:		Artigo 8º, inciso III			Rentabilidade	
Saldo anterior	Aplicações	Resgates	Rendimentos	Saldo final	No mês	No ano
87.285,17	-	-	1.251,83	88.537,00	1,4342%	1,4427%
Quantidade de cotas:		25.174,541	Valor da cota (31/12/21):			3,516926

TOTAL DAS APLICAÇÕES - CAIXA ECONÔMICA FEDERAL (C/C 54-5)					
DEZEMBRO/21	Saldo Anterior	Aplicações	Resgates	Rendimentos	Saldo Atual
	17.203.945,92	-	1.739.919,93	124.113,62	15.588.139,61

TOTAL DAS APLICAÇÕES - CAIXA ECONÔMICA FEDERAL					
DEZEMBRO/21	Saldo Anterior	Aplicações	Resgates	Rendimentos	Saldo Atual
	161.053.048,18	1.988.232,88	2.009.718,02	1.270.431,98	162.301.995,02

BANCO ITAÚ S.A.

ITAÚ INFLATION 5 RF FICFI						
Limites de Alocação:		Até 100% - P.L. do R.P.P.S. Até 15 % - P.L. do F.I.		Segmento Renda fixa	Índice referência IMA-B 5	
Dispositivo da resolução CMN nº 3922/10 e 4604/17:		Artigo 7º, inciso I, alínea b			Rentabilidade	
Saldo anterior	Aplicações	Resgates	Rendimentos	Saldo final	No mês	No ano
12.746.848,69	-	-	98.512,85	12.845.361,54	0,7728%	4,3500%
Quantidade de cotas:		350.919,25052	Valor da cota (31/12/21):			36,60489

6

Prefeitura Municipal de Louveira
Secretaria de Administração

ITAÚ INSTITUICION RF PRE FIXADO LP FICFI						
Limites de Alocação:		Até 100% - P.L. do R.P.P.S. Até 15 % - P.L. do F.I.		Segmento Renda fixa	Índice referência IRFM	
Dispositivo da resolução CMN nº 3922/10 e 4604/17:		Artigo 7º, inciso I, alínea b			Rentabilidade	
Saldo anterior	Aplicações	Resgates	Rendimentos	Saldo final	No mês	No ano
6.294.140,00	-	-	115.674,09	6.409.814,09	1,8378%	-2,2200%
Quantidade de cotas:		202.307,02794	Valor da cota (31/12/21):			31,68360

ITAÚ SOBERANO RF SIMPLES LP FICFI						
Limites de Alocação:		Até 40% - P.L. do R.P.P.S. Até 15% - P.L. do F.I.		Segmento Renda fixa	Índice referência CDI	
Dispositivo da resolução CMN nº 3922/10 e 4604/17:		Artigo 7º, inciso IV, alínea a			Rentabilidade	
Saldo anterior	Aplicações	Resgates	Rendimentos	Saldo final	No mês	No ano
3.042.077,14	-	-	22.986,64	3.065.063,78	0,7556%	4,3400%
Quantidade de cotas:		60.183,7041	Valor da cota (31/12/21):			50,92847

ITAÚ INSTITUCIONAL ALOCAÇÃO DINÂMICA RF FICFI						
Limites de Alocação:		Até 40% - P.L. do R.P.P.S. Até 15% - P.L. do F.I.		Segmento Renda fixa	Índice referência IPCA	
Dispositivo da resolução CMN nº 3922/10 e 4604/17:		Artigo 7º, inciso IV, alínea a			Rentabilidade	
Saldo anterior	Aplicações	Resgates	Rendimentos	Saldo final	No mês	No ano
14.613.808,11	-	-	125.792,72	14.739.600,83	0,8608%	4,5300%
Quantidade de cotas:		782.249,3190	Valor da cota (31/12/21):			18,84259

ITAÚ SOBERANO RENDA FIXA IRFM-1 FI						
Limites de Alocação:		Até 100% - P.L. do R.P.P.S. Até 15 % - P.L. do F.I.		Segmento Renda fixa	Índice referência IRFM-1	
Dispositivo da resolução CMN nº 3922/10 e 4604/17:		Artigo 7º, inciso I, alínea b			Rentabilidade	
Saldo anterior	Aplicações	Resgates	Rendimentos	Saldo final	No mês	No ano
10.879.702,74	-	-	91.061,75	10.970.764,49	0,8370%	2,7900%
Quantidade de cotas:		316.094,3461	Valor da cota (31/12/21):			34,70725

TOTAL DAS APLICAÇÕES - BANCO ITAÚ S.A.					
DEZEMBRO/21	Saldo Anterior	Aplicações	Resgates	Rendimentos	Saldo Atual
	47.576.576,68	-	-	454.028,05	48.030.604,73

7

Prefeitura Municipal de Louveira
Secretaria de Administração

TOTALIZAÇÃO DAS APLICAÇÕES E DISPONIBILIDADES FINANCEIRAS - F.P.M.L.
EM 31 DE DEZEMBRO DE 2021

Instituição Financeira		Disponível em Conta Corrente	Investimentos e Aplicações	Total Geral Disponibilidades
BANCO DO BRASIL		-	78.961.550,38	78.961.550,38
BRADESCO		354.185,51	74.077.660,24	74.431.845,75
CAIXA ECONÔMICA FEDERAL	C/C nº 53-7	16.848,22	146.713.855,41	146.730.703,63
	C/C nº 54-5	9.793,50	15.588.139,61	15.597.933,11
	TOTAL			162.328.636,74
BANCO ITAÚ		-	48.030.604,73	48.030.604,73
TOTAL		380.827,23	363.371.810,37	363.752.637,60

SALDO DAS APLICAÇÕES - F.P.M.L.
MÊS DE DEZEMBRO/21

Instituição Financeira	Saldo Anterior (30/11/21)	Aplicações	Resgates	Rendimentos	Saldo Atual (31/12/21)
BANCO DO BRASIL	78.324.889,57	-	-	636.660,81	78.961.550,38
BRADESCO	72.835.101,58	4.557.151,61	3.873.370,29	558.777,34	74.077.660,24
C.E.F.	161.053.048,18	1.988.232,88	2.009.718,02	1.270.431,98	162.301.995,02
BANCO ITAÚ	47.576.576,68	-	-	454.028,05	48.030.604,73
TOTAL	359.789.616,01	6.545.384,49	5.883.088,31	2.919.898,18	363.371.810,37

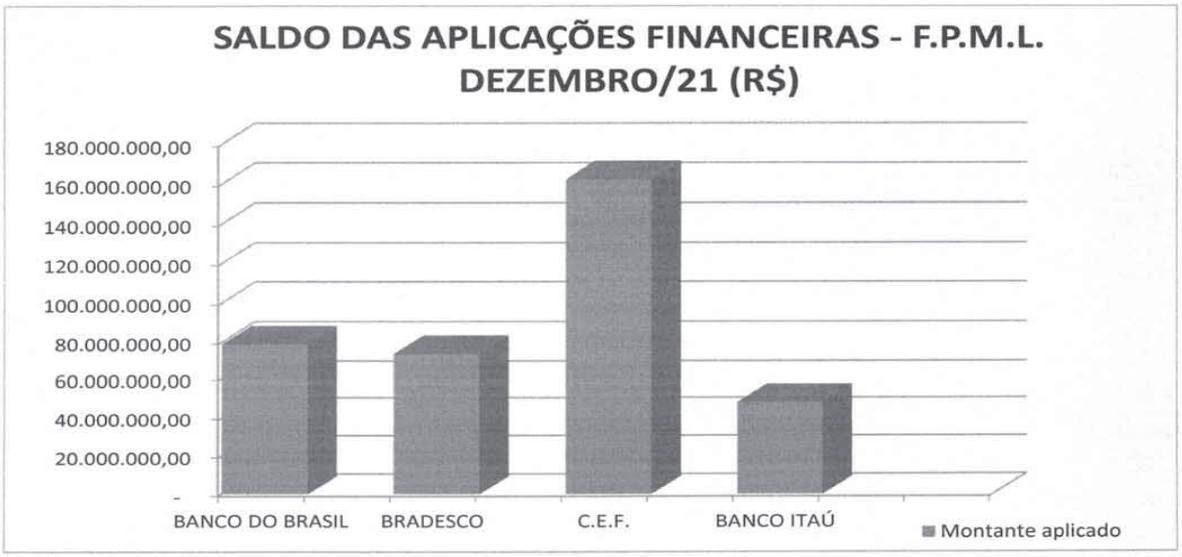

8

Prefeitura Municipal de Louveira
Secretaria de Administração

RESUMO DAS APLICAÇÕES FINANCEIRAS
MÊS DE DEZEMBRO/21

	Fundo de Investimento		Saldo (R$) 31/12/2021	% do P.L. do R.P.P.S
BANCO DO BRASIL	BB PREVIDENCIÁRIO RF IRF-M1 TP FIC		42.188.693,08	11,6103%
	BB PREVIDENCIÁRIO RF PERFIL FIC		46.025,83	0,0127%
	BB PREVIDENCIÁRIO RF IMA GERAL EX-C TP		3.951.370,27	1,0874%
	BB PREVIDENCIÁRIO RF IMA-B 5 LP FIC		17.642.569,75	4,8552%
	BB PREVIDENCIÁRIO RF IDKA2 TP		11.419.429,49	3,1426%
	BB PREVIDENCIÁRIO RF ALOCAÇÃO ATIVA		3.713.461,96	1,0219%
	TOTAL		**78.961.550,38**	**21,7302%**
BRADESCO	FUNDO BRADESCO FI RF MAXI PODER PÚBLICO		-	0,0000%
	FUNDO BRADESCO FI RF IMA-GERAL		15.182.976,58	4,1784%
	FUNDO BRADESCO FI REFERENCIADO DI PREMIUM		1.068.788,93	0,2941%
	FUNDO BRADESCO FI RF IRF-M1 TP		7.075.045,30	1,9471%
	FUNDO BRADESCO INSTITUCIONAL FIC FI RF IMA-B 5		50.750.849,43	13,9666%
	TOTAL		**74.077.660,24**	**20,3862%**
CAIXA ECONÔMICA FEDERAL	FI BRASIL IMA-B 5 LP	C/C 53-7	34.979.472,38	9,6264%
	FI BRASIL IMA-B 5 LP	C/C 54-5	4.734.354,56	1,3029%
			39.713.826,94	**10,9293%**
	FI BRASIL TÍTULOS PÚBLICOS LP	C/C 53-7	29.079.572,10	8,0027%
	FI BRASIL TÍTULOS PÚBLICOS LP	C/C 54-5	232.819,80	0,0641%
			29.312.391,90	**8,0668%**
	FI BRASIL IRF-M1 TP RF	C/C 53-7	37.820.603,98	10,4082%
	FI BRASIL IRF-M1 TP RF	C/C 54-5	60.314,69	0,0166%
			37.880.918,67	**10,4248%**
	FI BRASIL IDKA IPCA 2A TP RF LP	C/C 53-7	26.728.867,58	7,3558%
	FI BRASIL IDKA IPCA 2A TP RF LP	C/C 54-5	8.059.890,33	2,2181%
			34.788.757,91	**9,5739%**
	FI BRASIL IMA GERAL TP RF LP	C/C 53-7	11.023.316,17	3,0336%
	FI BRASIL IMA GERAL TP RF LP	C/C 54-5	1.759.068,77	0,4841%
			12.782.384,94	**3,5177%**
	FIC BRASIL GESTÃO ESTRATÉGICA RF	C/C 53-7	7.082.023,20	1,9490%
	FIC BRASIL GESTÃO ESTRATÉGICA RF	C/C 54-5	653.154,46	0,1797%
			7.735.177,66	**2,1287%**
	FIC ALOCAÇÃO MACRO MULTIMERCADO LP	C/C 54-5	88.537,00	0,0244%
			88.537,00	**0,0244%**
	TOTAL		**162.301.995,02**	**44,6655%**
BANCO ITAÚ	ITAÚ INFLATION 5 RF FICFI		12.845.361,54	3,5350%
	ITAÚ INSTITUICION RF PRE FIXADO LP FICFI		6.409.814,09	1,7640%
	ITAÚ SOBERANO RF SIMPLES LP FICFI		3.065.063,78	0,8435%
	ITAÚ INSTITUCIONAL ALOCAÇÃO DINÂMICA RF FICFI		14.739.600,83	4,0563%
	ITAÚ SOBERANO RENDA FIXA IRFM-1 FI		10.970.764,49	3,0192%
	TOTAL		**48.030.604,73**	**13,2180%**
TOTAL			**363.371.810,37**	**100,0000%**

9

Prefeitura Municipal de Louveira
Secretaria de Administração

FUNDO DE PREVIDÊNCIA DO MUNICÍPIO DE LOUVEIRA - F.P.M.L.
ENQUADRAMENTO - RESOLUÇÃO C.M.N. Nº 3.922/10 E 4.604/17
MÊS DE DEZEMBRO/21

INSTITUIÇÃO FINANCEIRA	FUNDO DE INVESTIMENTO	P.L. DO FUNDO DE INVESTIMENTO 31/12/2021	SEGMENTO	REFERÊNCIA	FUNDAMENTO LEGAL - RESOLUÇÕES CMN 3.922/10 E 4604/17	VALOR DA COTA 31/12/2021	QUANTIDADE DE COTAS	SALDO ATUAL 31/12/2021
BANCO DO BRASIL	BB PREVIDENCIÁRIO RF IRF-M1 TP FIC	6.208.104.156,65	Renda fixa	IRFM-1	Artigo 7º, inciso I, alínea b	2,79710	15.083.001,46	42.188.693,08
	BB PREVIDENCIÁRIO RF PERFIL FIC	7.206.695.128,79	Renda fixa	CDI	Artigo 7º, inciso IV, alínea a	2,40820	19.112,13	46.025,83
	BB PREVIDENCIÁRIO RF IMA GERAL EX-C TP	331.401.986,59	Renda fixa	IMA-Geral	Artigo 7º, inciso I, alínea b	2,31581	1.706.257,88	3.951.370,27
	BB PREVIDENCIÁRIO RF IMA-B 5 LP FIC	6.458.635.592,00	Renda fixa	IMA-B 5	Artigo 7º, inciso I, alínea b	21,52663	819.569,47	17.642.569,75
	BB PREVIDENCIÁRIO RF IDKA2 TP	9.277.694.744,55	Renda fixa	IDKA IPCA 2A	Artigo 7º, inciso I, alínea b	3,02560	3.774.269,21	11.419.429,49
	BB PREVIDENCIÁRIO RF ALOCAÇÃO ATIVA	7.701.081.218,58	Renda fixa	IMA-Geral	Artigo 7º, inciso I, alínea b	1,52176	2.440.233,53	3.713.461,96
	SALDO EM CONTA CORRENTE							0,00
BRADESCO	FUNDO BRADESCO FI RF MAXI PODER PÚBLICO	631.584.812,30	Renda fixa	CDI	Artigo 7º, inciso IV, alínea a	3,58210	-	-
	FUNDO BRADESCO FI RF IMA-GERAL	516.671.377,90	Renda fixa	IMA-Geral	Artigo 7º, inciso IV, alínea a	4,46768	3.398.406,38	15.182.976,58
	FUNDO BRADESCO INSTITUCIONAL FIC FI RF IMA-B 5	1.241.205.562,00	Renda fixa	IMA-B 5	Artigo 7º, inciso IV, alínea a	2,12669	23.863.757,13	50.750.849,43
	FUNDO BRADESCO FI RF IRF-M1 TP	646.855.202,10	Renda fixa	IRFM-1	Artigo 7º, inciso I, alínea b	2,64405	2.675.838,24	7.075.045,30
	FUNDO BRADESCO FI REFERENCIADO DI PREMIUM	3.276.976.164,00	Renda fixa	CDI	Artigo 7º, inciso IV, alínea a	12,89246	82.900,33	1.068.788,93
	SALDO EM CONTA CORRENTE							354.185,51
CAIXA ECONÔMICA FEDERAL	FI BRASIL IMA-B 5 LP	12.444.051.491,75	Renda fixa	IMA-B 5	Artigo 7º, inciso I, alínea b	3,36808	11.791.225,73	39.713.826,94
	FI BRASIL IRF-M1 TP RF	6.465.382.741,43	Renda fixa	IRFM-1	Artigo 7º, inciso I, alínea b	2,68359	14.115.767,60	37.880.918,67
	FI BRASIL TÍTULOS PÚBLICOS LP	13.602.429.580,61	Renda fixa	CDI	Artigo 7º, inciso IV, alínea a	4,22571	6.936.676,90	29.312.391,90
	FI BRASIL IDKA IPCA 2A TP RF LP	10.998.710.156,34	Renda fixa	IDKA IPCA 2A	Artigo 7º, inciso I, alínea b	2,50893	13.865.990,49	34.788.757,91
	FI BRASIL IMA GERAL TP RF LP	1.012.379.189,72	Renda fixa	IMA-Geral	Artigo 7º, inciso I, alínea b	2,99003	4.274.999,38	12.782.384,94
	FIC BRASIL GESTÃO ESTRATÉGICA RF	12.561.638.596,69	Renda fixa	IPCA	Artigo 7º, inciso IV, alínea a	1,51272	5.113.433,42	7.735.177,66
	FIC ALOCAÇÃO MACRO MULTIMERCADO LP	3.414.338.235,91	Multimercado	CDI	Artigo 8º, inciso III	3,51693	25.174,54	88.537,00
	SALDO EM CONTA CORRENTE							26.641,72
BANCO ITAÚ	ITAÚ INFLATION 5 RF FICFI	1.459.166.400,75	Renda fixa	IMA-B 5	Artigo 7º, inciso I, alínea b	36,60489	350.919,25	12.845.361,54
	ITAÚ INSTITUICION RF PRE FIXADO LP FICFI	73.515.987,03	Renda fixa	IRFM	Artigo 7º, inciso I, alínea b	31,68360	202.307,03	6.409.814,09
	ITAÚ SOBERANO RF SIMPLES LP FICFI	23.233.292.249,27	Renda fixa	CDI	Artigo 7º, inciso IV, alínea a	50,92847	60.183,70	3.065.063,78
	ITAÚ INSTITUCIONAL ALOCAÇÃO DINÂMICA RF FICFI	2.626.754.965,65	Renda fixa	IPCA	Artigo 7º, inciso IV, alínea a	18,84259	782.249,32	14.739.600,83
	ITAÚ SOBERANO RENDA FIXA IRFM-1 FI	142.521.365,80	Renda fixa	IRFM-1	Artigo 7º, inciso I, alínea b	34,70725	316.094,35	10.970.764,49
	SALDO EM CONTA CORRENTE							0,00

PATRIMÔNIO LÍQUIDO INVESTIDO (R$)	31/12/2021	363.371.810,37
TOTAL - DISPONIBILIDADES FINANCEIRAS	31/12/2021	363.752.637,60

10

Prefeitura Municipal de Louveira
Secretaria de Administração

FUNDO DE PREVIDÊNCIA DO MUNICÍPIO DE LOUVEIRA - F.P.M.L.

LIMITES DE ALOCAÇÃO DOS INVESTIMENTOS DO FUNDO DE PREVIDÊNCIA DO MUNICÍPIO DE LOUVEIRA - F.P.M.L.
RESOLUÇOES C.M.N. Nº 3.922/10 E 4.604/17
MÊS DE DEZEMBRO/21

ARTIGO 7º, INCISO I, ALINEA "B"			
Alocação:	Até 100% do Patrimônio Líquido (PL) do R.P.P.S.		
	Até 15% do Patrimônio Líquido (PL) do Fundo de Investimento (FI)		
Fundo de Investimento	**Saldo**	**% do PL do RPPS**	**% do PL do FI**
BB PREVIDENCIARIO RF IRF-M1 TP FIC	42.188.693,08	11,610337	0,679575
BB PREVIDENCIARIO RF IMA GERAL EX-C TP	3.951.370,27	1,087418	1,192319
BB PREVIDENCIARIO RF IMA-B 5 LP FIC	17.642.569,75	4,855239	0,273162
BB PREVIDENCIARIO RF IDKA2 TP	11.419.429,49	3,142629	0,123085
BB PREVIDENCIARIO RF ALOCAÇAO ATIVA	3.713.461,96	1,021946	0,048220
FUNDO BRADESCO FI RF IRF-M1 TP	7.075.045,30	1,947054	1,093760
FI BRASIL IMA-B 5 LP	39.713.826,94	10,929254	0,319139
FI BRASIL IRF-M1 TP RF	37.880.918,67	10,424837	0,585904
FI BRASIL IDKA IPCA 2A TP RF LP	34.788.757,91	9,573874	0,316299
FI BRASIL IMA GERAL TP RF LP	12.782.384,94	3,517715	1,262608
ITAU INFLATION 5 RF FICFI	12.845.361,54	3,535046	0,880322
ITAU INSTITUICION RF PRE FIXADO LP FICFI	6.409.814,09	1,763982	8,718939
ITAU SOBERANO RENDA FIXA IRFM-1 FI	10.970.764,49	3,019157	7,697628
TOTAL	**241.382.398,43**	**66,428488**	

ARTIGO 7º, INCISO IV, ALÍNEA "A"			
Alocação:	Até 40% do Patrimônio Líquido (PL) do R.P.P.S.		
	Até 15% do Patrimônio Líquido (PL) do Fundo de Investimento (FI)		
Fundo de Investimento	**Saldo**	**% do PL do RPPS**	**% do PL do FI**
BB PREVIDENCIARIO RF PERFIL FIC	46.025,83	0,012666	0,000639
FUNDO BRADESCO FI RF MAXI PODER PUBLICO	-	-	-
FUNDO BRADESCO FI REFERENCIADO DI PREMIUM	1.068.788,93	0,294131	0,032615
FUNDO BRADESCO FI RF IMA-GERAL	15.182.976,58	4,178358	2,938614
FUNDO BRADESCO INSTITUCIONAL FIC FI RF IMA-B 5	50.750.849,43	13,966645	4,088835
FI BRASIL TITULOS PUBLICOS LP	29.312.391,90	8,066777	0,215494
FIC BRASIL GESTAO ESTRATEGICA RF	7.735.177,66	2,128723	0,061578
ITAU INSTITUCIONAL ALOCAÇAO DINAMICA RF FICFI	14.739.600,83	4,056341	0,561133
ITAU SOBERANO RF SIMPLES LP FICFI	3.065.063,78	0,843506	0,013193
TOTAL	**121.900.874,94**	**33,54715**	

11

Prefeitura Municipal de Louveira
Secretaria de Administração

ARTIGO 8º, INCISO III			
Alocação:	Até 10% do Patrimônio Líquido (PL) do R.P.P.S.		
	Até 5% do Patrimônio Líquido (PL) do Fundo de Investimento (FI)		
Fundo de Investimento	**Saldo**	**% do PL do RPPS**	**% do PL do FI**
FIC ALOCAÇAO MACRO MULTIMERCADO LP	88.537,00	0,024365	0,002593
TOTAL	**88.537,00**	**0,024365**	

	TOTAL ALOCADO (R$)	% do PL do RPPS
ARTIGO 7º, INCISO I, ALINEA "B"	241.382.398,43	66,428488
ARTIGO 7º, INCISO IV, ALINEA "A"	121.900.874,94	33,547147
ARTIGO 8º, INCISO III	88.537,00	0,024365
TOTAL	**363.371.810,37**	**100,000000**



Nota explicativa: Os investimentos financeiros do Fundo de Previdência do Município de Louveira - F.P.M.L. estão devidamente enquadrados na Resolução C.M.N. nº 3.922/10, que dispões sobre as aplicações dos recursos dos R.P.P.S.:

DEZEMBRO/2021

INVESTIMENTOS (BASE LEGAL)	LIMITE LEGAL	% ALOCADO PELO F.P.M.L.
Fundos de Investimento - Títulos Públicos (artigo 7º, inciso I, alínea b)	Até 100%	66,4285%
Fundos de Investimento - Renda Fixa (artigo 7º, inciso IV, alínea a)	Até 40%	33,5471%
Fundos de Investimento - Multimercado (artigo 8º, inciso III)	Até 10%	0,0244%

12

Prefeitura Municipal de Louveira

Secretaria de Administração

DEMONSTRATIVO DE EVOLUÇÃO PATRIMONIAL - F.P.M.L.

EVOLUÇÃO PATRIMONIAL MENSAL	
MÊS	SALDO NO MÊS (R$)
JANEIRO/21	344.555.816,53
FEVEREIRO/21	344.140.599,63
MARÇO/21	345.258.210,22
ABRIL/21	347.975.583,34
MAIO/21	350.285.606,85
JUNHO/21	350.786.030,99
JULHO/21	351.683.822,61
AGOSTO/21	352.812.222,24
SETEMBRO/21	355.724.196,91
OUTUBRO/21	353.228.492,36
NOVEMBRO/21	359.793.265,79
DEZEMBRO/21	363.752.637,60

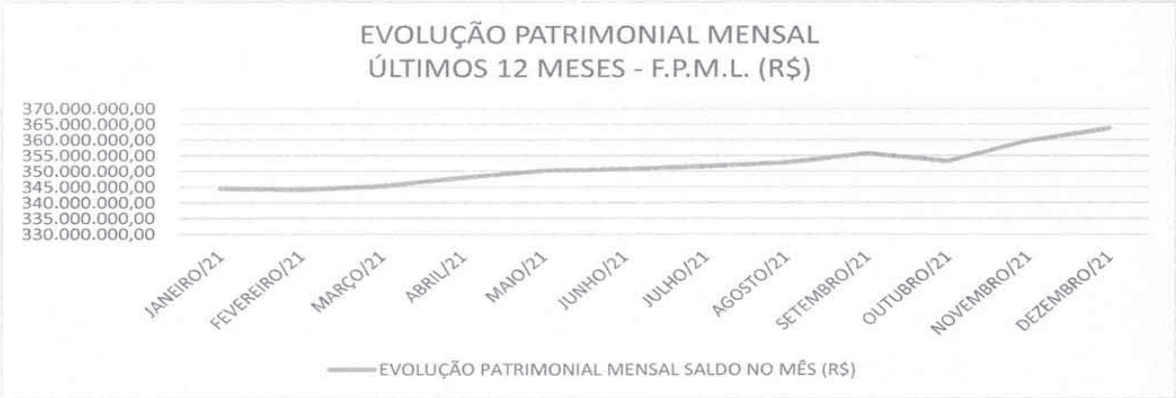

EVOLUÇÃO PATRIMONIAL ANUAL	
EXERCÍCIO	SALDO NO FINAL DO EXERCÍCIO (R$)
2.017	244.549.633,38
2.018	280.133.710,65
2.019	317.720.679,65
2.020	345.557.782,63
2.021(*)	363.752.637,60

(*) O saldo do exercício de 2.021, refere-se ao mês de Dezembro/21.

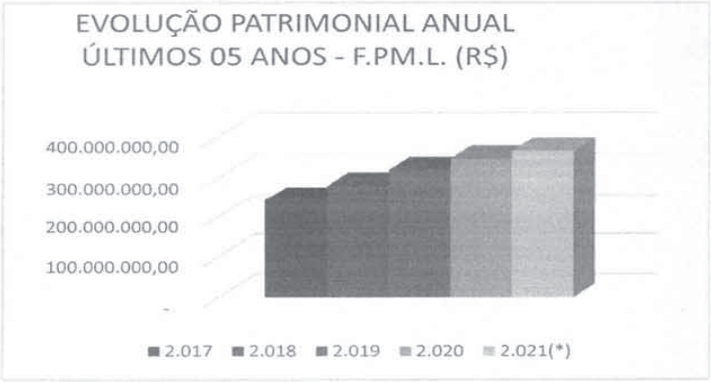

Prefeitura Municipal de Louveira

Secretaria de Administração

COMPARATIVOS DE RENTABILIDADES, ÍNDICES E INDICADORES

MÊS DE DEZEMBRO/21

RENTABILIDADE DA CARTEIRA DO F.P.M.L. X ÍNDICES DE RENTABILIDADE											
Mês / Ano	Carteira F.P.M.L.	ÍNDICES DE RENTABILIDADE									
		Poupança	CDI	IBOVESPA	IMA Geral	IMA B	IMA B-5	IMA B-5+	IRFM	IRFM-1	IDKA IPCA 2A
Janeiro/21	0,02%	0,12%	0,15%	-3,32%	-0,24%	-0,85%	0,11%	-1,69%	-0,80%	0,04%	0,15%
Fevereiro/21	-0,35%	0,12%	0,13%	-4,37%	-0,69%	-1,52%	-0,60%	-2,33%	-1,18%	0,04%	-0,48%
Março/21	0,10%	0,12%	0,20%	6,00%	-0,39%	-0,46%	0,34%	-1,17%	-0,84%	0,04%	0,29%
Abril/21	0,68%	0,16%	0,21%	1,94%	0,51%	0,65%	0,87%	0,45%	0,84%	0,27%	1,35%
Maio/21	0,53%	0,16%	0,27%	6,16%	0,61%	1,06%	0,69%	1,38%	0,20%	0,20%	0,88%
Junho/21	0,04%	0,20%	0,30%	0,46%	0,35%	0,42%	-0,13%	0,83%	0,21%	0,21%	-0,32%
Julho/21	0,05%	0,24%	0,36%	-3,94%	-0,10%	-0,37%	0,03%	-0,76%	-0,47%	0,19%	-0,18%
Agosto/21	0,13%	0,30%	0,42%	-2,48%	-0,41%	-1,09%	0,15%	-2,22%	-0,60%	0,37%	0,26%
Setembro/21	0,63%	0,30%	0,44%	-6,57%	-0,01%	-0,13%	1,00%	-1,26%	-0,33%	0,40%	1,10%
Outubro/21	-0,89%	0,36%	0,48%	-6,74%	-1,31%	-2,54%	-1,24%	-3,87%	-2,63%	-0,54%	-1,47%
Novembro/21	1,83%	0,44%	0,59%	-1,53%	1,80%	3,47%	2,50%	4,47%	1,79%	0,79%	2,51%
Dezembro/21	0,96%	0,44%	0,76%	2,85%	0,87%	0,22%	0,79%	-0,34%	1,89%	0,88%	0,83%
No ano (2021)	**3,78%**	**2,99%**	**4,40%**	**-11,93%**	**0,96%**	**-1,26%**	**4,57%**	**-6,55%**	**-1,99%**	**2,93%**	**4,97%**
Últimos 12 meses	**3,78%**	**2,99%**	**4,40%**	**-11,93%**	**0,96%**	**-1,26%**	**4,57%**	**-6,55%**	**-1,99%**	**2,93%**	**4,97%**

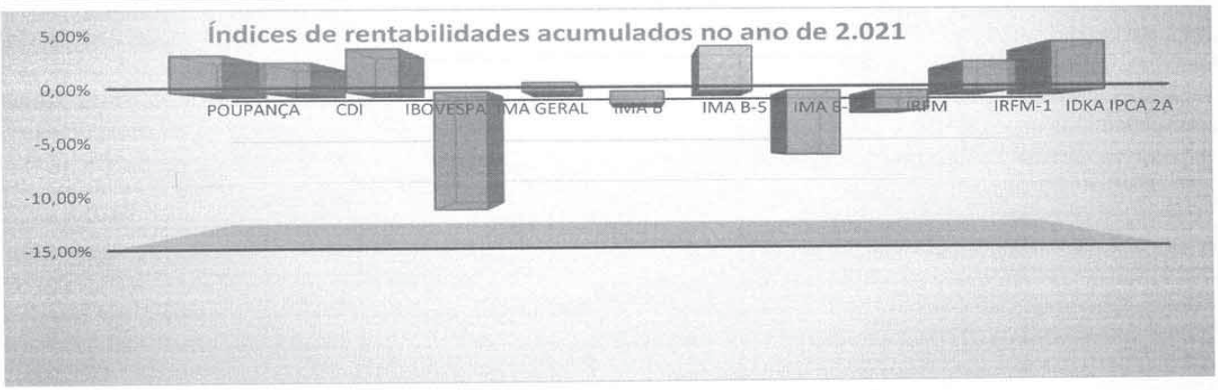

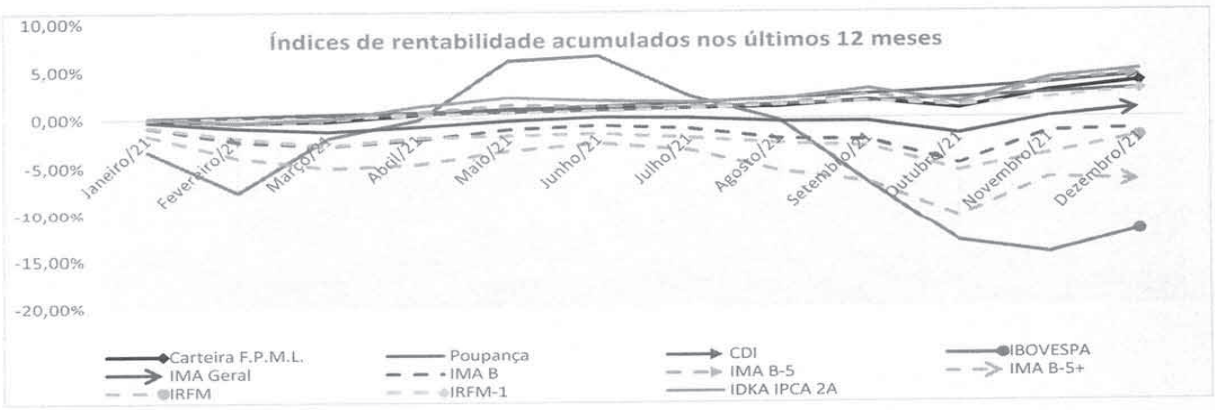

Prefeitura Municipal de Louveira

Secretaria de Administração

RENTABILIDADE DA CARTEIRA x ÍNDICES DE PREÇO DE MERCADO					
Mês / Ano	Carteira F.P.M.L.	ÍNDICES DE PREÇO DE MERCADO			
		IPCA / IBGE	INPC / IBGE	IGP-M / FGV	IPC / FIPE
Janeiro/2021	0,02%	0,25%	0,27%	2,58%	0,86%
Fevereiro/2021	-0,35%	0,86%	0,82%	2,53%	0,23%
Março/2021	0,10%	0,93%	0,86%	2,94%	0,71%
Abril/2021	0,68%	0,31%	0,38%	1,51%	0,44%
Maio/2021	0,53%	0,83%	0,96%	4,10%	0,41%
Junho/2021	0,04%	0,53%	0,60%	0,60%	0,81%
Julho/2021	0,05%	0,96%	1,02%	0,78%	1,02%
Agosto/2021	0,13%	0,87%	0,88%	0,66%	1,44%
Setembro/2021	0,63%	1,16%	1,20%	-0,64%	1,13%
Outubro/2021	-0,89%	1,25%	1,16%	0,64%	1,00%
Novembro/2021	1,83%	0,95%	0,84%	0,02%	0,72%
Dezembro/2021	0,96%	0,73%	0,73%	0,87%	0,57%
No ano (2021)	**3,78%**	**10,06%**	**10,16%**	**17,79%**	**9,74%**
Últimos 12 meses	**3,78%**	**10,06%**	**10,16%**	**17,79%**	**9,74%**

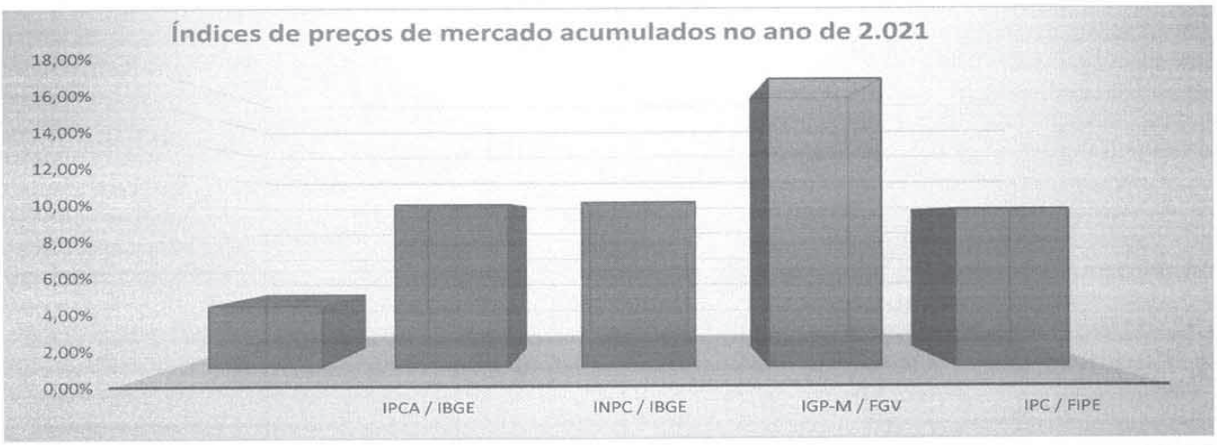

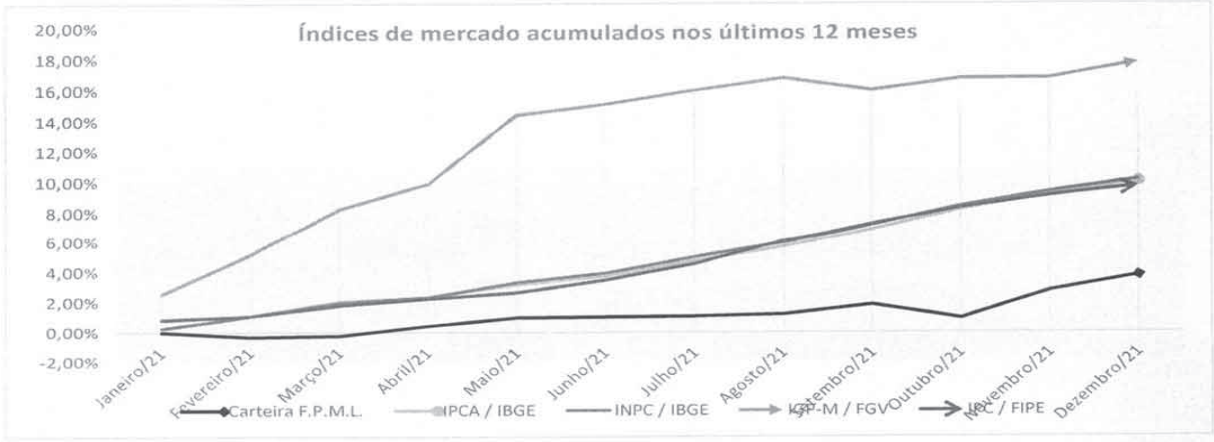

15

Prefeitura Municipal de Louveira
Secretaria de Administração

RENTABILIDADE DA CARTEIRA X META ATUARIAL			
Mês / Ano	Carteira F.P.M.L.	METAS ATUARIAIS	
		IPCA + 6%	INPC + 6%
Janeiro/21	0,02%	0,75%	0,77%
Fevereiro/21	-0,35%	1,36%	1,32%
Março/21	0,10%	1,43%	1,36%
Abril/21	0,68%	0,81%	0,88%
Maio/21	0,53%	1,33%	1,46%
Junho/21	0,04%	1,03%	1,10%
Julho/21	0,05%	1,46%	1,52%
Agosto/21	0,13%	1,37%	1,38%
Setembro/21	0,63%	1,66%	1,70%
Outubro/21	-0,89%	1,75%	1,66%
Novembro/21	1,83%	1,45%	1,34%
Dezembro/21	0,96%	1,23%	1,23%
No ano (2021)	**3,78%**	**16,06%**	**16,16%**
Últimos 12 meses	**3,78%**	**16,06%**	**16,16%**

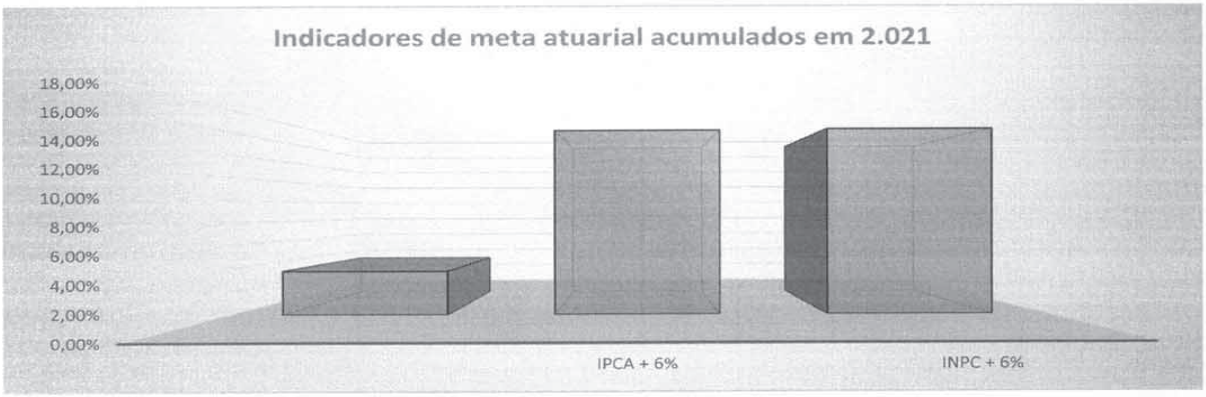

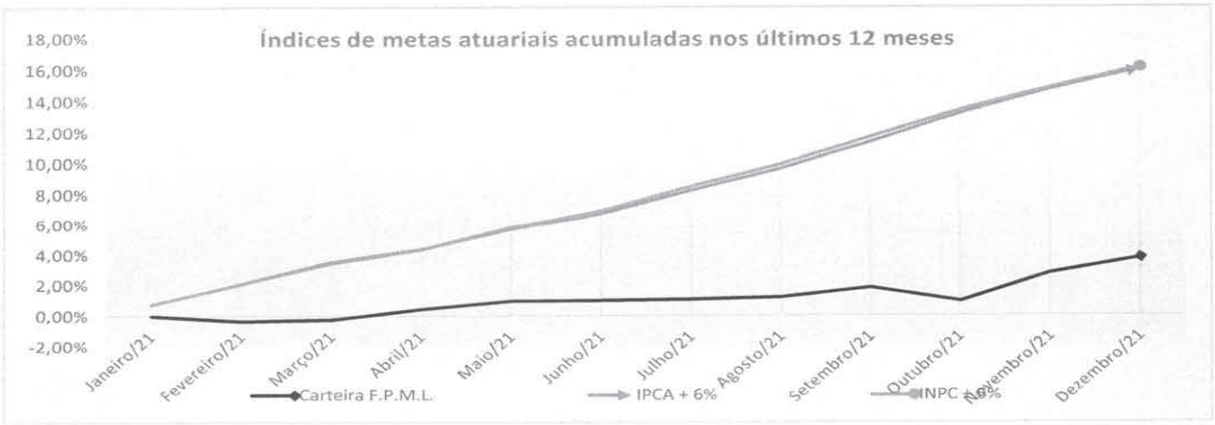

16

Prefeitura Municipal de Louveira

Secretaria de Administração

COMPARATIVO DE DESEMPENHO - 2.021					
RENTABILIDADE DA CARTEIRA DO FPML X META ATUARIAL					
Mês	Rent. Carteira Fundo (%)	Indicativos de Meta Atuarial			
		IPCA + 6% a.a.	% da Meta Atuarial	INPC + 6% a.a	% da Meta Atuarial
Janeiro/21	0,02%	0,75%	3,24%	0,77%	3,16%
Fevereiro/21	-0,35%	1,36%	-	1,32%	-
Março/21	0,10%	1,43%	6,81%	1,36%	7,16%
Abril/21	0,68%	0,81%	84,17%	0,88%	77,48%
Maio/21	0,53%	1,33%	40,12%	1,46%	36,55%
Junho/21	0,04%	1,03%	4,31%	1,10%	4,04%
Julho/21	0,05%	1,46%	3,31%	1,52%	3,18%
Agosto/21	0,13%	1,37%	9,15%	1,38%	9,08%
Setembro/21	0,63%	1,66%	38,19%	1,70%	37,29%
Outubro/21	-0,89%	1,75%	-	1,66%	-
Novembro/21	1,83%	1,45%	126,17%	1,34%	136,52%
Dezembro/21	0,96%	1,23%	78,23%	1,23%	78,23%
Total	**3,78%**	**16,06%**	23,56%	**16,16%**	23,42%

COMPARATIVO DE DESEMPENHO - ÚLTIMOS 12 MESES					
RENTABILIDADE DA CARTEIRA DO FPML X META ATUARIAL					
Mês	Rent. Carteira Fundo (%)	Indicativos de Meta Atuarial			
		IPCA + 6% a.a.	% da Meta Atuarial	INPC + 6% a.a	% da Meta Atuarial
Janeiro/21	0,02%	0,75%	3,24%	0,77%	3,16%
Fevereiro/21	-0,35%	1,36%	-	1,32%	-
Março/21	0,10%	1,43%	6,81%	1,36%	7,16%
Abril/21	0,68%	0,81%	84,17%	0,88%	77,48%
Maio/21	0,53%	1,33%	40,12%	1,46%	36,55%
Junho/21	0,04%	1,03%	4,31%	1,10%	4,04%
Julho/21	0,05%	1,46%	3,31%	1,52%	3,18%
Agosto/21	0,13%	1,37%	9,15%	1,38%	9,08%
Setembro/21	0,63%	1,66%	38,19%	1,70%	37,29%
Outubro/21	-0,89%	1,75%	-	1,66%	-
Novembro/21	1,83%	1,45%	126,17%	1,34%	136,52%
Dezembro/21	0,96%	1,23%	78,23%	1,23%	78,23%
Total	**3,78%**	**16,06%**	23,56%	**16,16%**	23,42%

Louveira, 27 de janeiro de 2022

Anderson Ricardo Finamore
Presidente do Comitê de Investimentos

João André Bonamigo
Membro

Cláudio Aparecido de Alvarenga
Membro

João Niero
Membro

Vanda Costa Estabile
Membro

Eva Elizabete de Melo
Membro

17

Prefeitura Municipal de Louveira
Secretaria de Administração

FUNDO DE PREVIDENCIA DO MUNICIPIO DE LOUVEIRA

RELATÓRIO SEMESTRAL DE ANÁLISE DAS RENTABILIDADES FINANCEIRAS
PERÍODO: JULHO/21 À DEZEMBRO/21

BANCO DO BRASIL S/A			
GRUPO PREVIDENCIÁRIO			
Ag.:	2254-3	Conta:	2209-8
Fundo:	BB Previdenciário RF IRF-M1 TP FIC		
Segmento:	Renda Fixa	Benchmark:	IRF-M 1
Fund. Legal:	Artigo 7º, inciso I, alínea b - Res. 3.992/10		

Mês	Rent. Fundo (%)	IRF-M 1	% do Benchmark
Jul/21	0,16%	0,19%	84,21%
Ago/21	0,33%	0,37%	89,19%
Set/21	0,37%	0,40%	92,50%
Out/21	-0,52%	-0,54%	-
Nov/21	0,77%	0,79%	97,47%
Dez/21	0,84%	0,88%	95,45%
Total	**1,96%**	**2,10%**	**93,25%**

BANCO DO BRASIL S/A			
GRUPO PREVIDENCIÁRIO			
Ag.:	2254-3	Conta:	2209-8
Fundo:	BB Previdenciário RF Perfil FIC		
Segmento:	Renda Fixa	Benchmark:	CDI
Fund. Legal:	Artigo 7º, inciso IV - Res. 3.992/10		

Mês	Rent. Fundo (%)	CDI	% do Benchmark
Jul/21	0,39%	0,36%	108,33%
Ago/21	0,45%	0,43%	104,65%
Set/21	0,46%	0,44%	104,55%
Out/21	0,49%	0,48%	102,08%
Nov/21	0,63%	0,59%	106,78%
Dez/21	0,80%	0,76%	105,26%
Total	**3,26%**	**3,10%**	**105,30%**

BANCO DO BRASIL S/A			
GRUPO PREVIDENCIÁRIO			
Ag.:	2254-3	Conta:	2209-8
Fundo:	BB Previdenciário RF IMA Geral EX-C TP		
Segmento:	Renda Fixa	Benchmark:	IMA-Geral EX-C
Fund. Legal:	Artigo 7º, inciso I, alínea b - Res. 3.992/10		

Mês	Rent. Fundo (%)	IMA-Geral EX-C	% do Benchmark
Jul/21	-0,13%	0,02%	-
Ago/21	-0,38%	-0,34%	-
Set/21	-0,01%	-0,10%	-
Out/21	-1,39%	-1,35%	-
Nov/21	1,81%	1,82%	99,45%
Dez/21	0,92%	0,94%	97,87%
Total	**0,79%**	**0,96%**	**82,17%**

BANCO DO BRASIL S/A			
GRUPO PREVIDENCIÁRIO			
Ag.:	2254-3	Conta:	2209-8
Fundo:	BB Previdenciário RF IMA-B 5 LP FIC		
Segmento:	Renda Fixa	Benchmark:	IMA-B 5
Fund. Legal:	Artigo 7º, inciso III - Res. 3.992/10		

Mês	Rent. Fundo (%)	IMA-B 5	% do Benchmark
Jul/21	0,02%	0,03%	66,67%
Ago/21	0,10%	0,15%	66,67%
Set/21	0,98%	1,00%	98,00%
Out/21	-1,27%	-1,24%	-
Nov/21	2,47%	2,50%	98,80%
Dez/21	0,76%	0,79%	96,20%
Total	**3,06%**	**3,23%**	**94,61%**

BANCO DO BRASIL S/A			
GRUPO PREVIDENCIÁRIO			
Ag.:	2254-3	Conta:	2209-8
Fundo:	BB Previdenciário RF IDKA2 TP		
Segmento:	Renda Fixa	Benchmark:	IDKA IPCA 2A
Fund. Legal:	Artigo 7º, inciso I, alínea b - Res. 3.992/10		

Mês	Rent. Fundo (%)	IDKA IPCA 2A	% do Benchmark
Jul/21	0,08%	-0,18%	-
Ago/21	0,18%	0,26%	69,23%
Set/21	1,03%	1,10%	93,64%
Out/21	-1,25%	-1,47%	-
Nov/21	2,43%	2,51%	96,81%
Dez/21	0,71%	0,83%	85,54%
Total	**3,18%**	**3,04%**	**104,64%**

BANCO DO BRASIL S/A			
GRUPO PREVIDENCIÁRIO			
Ag.:	2254-3	Conta:	2209-8
Fundo:	BB Previdenciário RF Alocação Ativa		
Segmento:	Renda Fixa	Benchmark:	IMA-Geral
Fund. Legal:	Artigo 7º, inciso I, alínea b - Res. 3.992/10		

Mês	Rent. Fundo (%)	IMA-Geral EX-C	% do Benchmark
Jul/21	-0,25%	0,02%	-
Ago/21	-0,45%	-0,34%	-
Set/21	-0,01%	-0,10%	-
Out/21	-1,63%	-1,35%	-
Nov/21	1,73%	1,82%	95,05%
Dez/21	0,91%	0,94%	96,81%
Total	**0,27%**	**0,96%**	**27,66%**

1

Prefeitura Municipal de Louveira
Secretaria de Administração

BANCO BRADESCO S/A			
GRUPO PREVIDENCIÁRIO			
Ag.: 2388-4		**Conta:** 42500-1	
Fundo: Bradesco FI RF Maxi Poder Público			
Segmento: Renda Fixa		**Benchmark:** CDI	
Fund. Legal: Artigo 7º, inciso IV - Res. 3.992/10			
Mês	**Rent. Fundo (%)**	**CDI**	**% do Benchmark**
Jul/21	0,37%	0,36%	102,78%
Ago/21	0,42%	0,43%	97,67%
Set/21	0,44%	0,44%	100,00%
Out/21	0,48%	0,48%	100,00%
Nov/21	0,57%	0,59%	96,61%
Dez/21	0,69%	0,76%	90,79%
Total	**3,01%**	**3,10%**	**97,03%**

BANCO BRADESCO S/A			
GRUPO PREVIDENCIÁRIO			
Ag.: 2388-4		**Conta:** 42500-1	
Fundo: Bradesco FI RF IMA-Geral			
Segmento: Renda Fixa		**Benchmark:** IMA-Geral	
Fund. Legal: Artigo 7º, inciso III - Res. 3.992/10			
Mês	**Rent. Fundo (%)**	**IMA-Geral**	**% do Benchmark**
Jul/21	-0,29%	-0,10%	-
Ago/21	-0,68%	-0,41%	-
Set/21	-0,06%	-0,01%	-
Out/21	-1,57%	-1,31%	-
Nov/21	1,99%	1,80%	110,56%
Dez/21	0,78%	0,87%	89,66%
Total	**0,13%**	**0,81%**	**16,25%**

BANCO BRADESCO S/A			
GRUPO PREVIDENCIÁRIO			
Ag.: 2388-4		**Conta:** 42500-1	
Fundo: Bradesco Institucional FIC FI RF IMA-B 5			
Segmento: Renda Fixa		**Benchmark:** IMA-B 5	
Fund. Legal: Artigo 7º, inciso III - Res. 3.992/10			
Mês	**Rent. Fundo (%)**	**IMA-B 5**	**% do Benchmark**
Jul/21	-0,02%	0,03%	-
Ago/21	0,08%	0,15%	53,33%
Set/21	0,95%	1,00%	95,00%
Out/21	-1,28%	-1,24%	-
Nov/21	2,47%	2,50%	98,80%
Dez/21	0,77%	0,79%	97,47%
Total	**2,97%**	**3,23%**	**91,74%**

BANCO BRADESCO S/A			
GRUPO PREVIDENCIÁRIO			
Ag.: 2388-4		**Conta:** 42500-1	
Fundo: Bradesco FI RF IRF-M1 TP			
Segmento: Renda Fixa		**Benchmark:** IRF-M 1	
Fund. Legal: Artigo 7º, inciso I, alínea b - Res. 3.992/10			
Mês	**Rent. Fundo (%)**	**IRF-M 1**	**% do Benchmark**
Jul/21	0,19%	0,19%	100,00%
Ago/21	0,35%	0,37%	94,59%
Set/21	0,39%	0,40%	97,50%
Out/21	-0,55%	-0,54%	-
Nov/21	0,78%	0,79%	98,73%
Dez/21	0,85%	0,88%	96,59%
Total	**2,02%**	**2,10%**	**96,13%**

BANCO BRADESCO S/A			
GRUPO PREVIDENCIÁRIO			
Ag.: 2388-4		**Conta:** 42500-1	
Fundo: Bradesco FI Referenciado DI Premium			
Segmento: Renda Fixa		**Benchmark:** CDI	
Fund. Legal: Artigo 7º, inciso IV - Res. 3.992/10			
Mês	**Rent. Fundo (%)**	**CDI**	**% do Benchmark**
Jul/21	0,39%	0,36%	108,33%
Ago/21	0,49%	0,43%	113,95%
Set/21	0,49%	0,44%	111,36%
Out/21	0,58%	0,48%	120,83%
Nov/21	0,64%	0,59%	108,47%
Dez/21	0,81%	0,76%	106,58%
Total	**3,45%**	**3,10%**	**111,27%**

CAIXA ECONÔMICA FEDERAL			
GRUPO PREVIDENCIÁRIO			
Ag.: 1350		**Conta:** 53-7	
Fundo: FIC Brasil Gestão Estratégica RF			
Segmento: Renda Fixa		**Benchmark:** IPCA	
Fund. Legal: Artigo 7º, inciso IV, alínea a			
Mês	**Rent. Fundo (%)**	**IPCA**	**% do Benchmark**
Jul/21	-0,78%	0,96%	-
Ago/21	-1,45%	0,87%	-
Set/21	0,35%	1,16%	30,17%
Out/21	-0,66%	1,25%	-
Nov/21	0,91%	0,95%	95,79%
Dez/21	0,83%	0,73%	113,70%
Total	-0,82%	**6,07%**	-

2

Prefeitura Municipal de Louveira
Secretaria de Administração

CAIXA ECONÔMICA FEDERAL			
GRUPO PREVIDENCIÁRIO			
Ag.:	1350	Conta:	53-7
Fundo:	FI Brasil IMA-B 5 LP		
Segmento:	Renda Fixa	Benchmark:	IMA-B 5
Fund. Legal:	Artigo 7º, inciso I, alínea b - Res. 3.992/10		

Mês	Rent. Fundo (%)	IMA-B 5	% do Benchmark
Jul/21	0,01%	0,03%	33,33%
Ago/21	0,13%	0,15%	86,67%
Set/21	0,98%	1,00%	98,00%
Out/21	-1,24%	-1,24%	-
Nov/21	2,47%	2,50%	98,80%
Dez/21	0,77%	0,79%	97,47%
Total	**3,12%**	**3,23%**	**96,53%**

CAIXA ECONÔMICA FEDERAL			
GRUPO PREVIDENCIÁRIO			
Ag.:	1350	Conta:	53-7
Fundo:	FI Brasil IRFM-1 TP RF		
Segmento:	Renda Fixa	Benchmark:	IRF-M 1
Fund. Legal:	Artigo 7º, inciso I, alínea b - Res. 3.992/10		

Mês	Rent. Fundo (%)	IRF-M 1	% do Benchmark
Jul/21	0,17%	0,19%	89,47%
Ago/21	0,34%	0,37%	91,89%
Set/21	0,38%	0,40%	95,00%
Out/21	-0,54%	-0,54%	-
Nov/21	0,78%	0,79%	98,73%
Dez/21	0,85%	0,88%	96,59%
Total	**1,99%**	**2,10%**	**94,69%**

CAIXA ECONÔMICA FEDERAL			
GRUPO PREVIDENCIÁRIO			
Ag.:	1350	Conta:	53-7
Fundo:	FI Brasil Títulos Públicos LP		
Segmento:	Renda Fixa	Benchmark:	CDI
Fund. Legal:	Artigo 7º, inciso IV - Res. 3.992/10		

Mês	Rent. Fundo (%)	CDI	% do Benchmark
Jul/21	0,38%	0,36%	105,56%
Ago/21	0,40%	0,43%	93,02%
Set/21	0,43%	0,44%	97,73%
Out/21	0,52%	0,48%	108,33%
Nov/21	0,59%	0,59%	100,00%
Dez/21	0,78%	0,76%	102,63%
Total	**3,14%**	**3,10%**	**101,32%**

CAIXA ECONÔMICA FEDERAL			
GRUPO PREVIDENCIÁRIO			
Ag.:	1350	Conta:	53-7
Fundo:	FI Brasil IDKA IPCA 2A TP RF LP		
Segmento:	Renda Fixa	Benchmark:	IDKA IPCA 2A
Fund. Legal:	Artigo 7º, inciso I, alínea b - Res. 3.992/10		

Mês	Rent. Fundo (%)	IDKA IPCA 2A	% do Benchmark
Jul/21	-0,06%	-0,18%	-
Ago/21	0,19%	0,26%	73,08%
Set/21	1,08%	1,10%	98,18%
Out/21	-1,29%	-1,47%	-
Nov/21	2,42%	2,51%	96,41%
Dez/21	0,72%	0,83%	86,75%
Total	**3,06%**	**3,04%**	**100,54%**

CAIXA ECONÔMICA FEDERAL			
GRUPO PREVIDENCIÁRIO			
Ag.:	1350	Conta:	53-7
Fundo:	FI Brasil IMA-Geral TP RF LP		
Segmento:	Renda Fixa	Benchmark:	IMA-Geral
Fund. Legal:	Artigo 7º, inciso IV - Res. 3.992/10		

Mês	Rent. Fundo (%)	IMA-Geral	% do Benchmark
Jul/21	-0,13%	-0,10%	-
Ago/21	-0,38%	-0,41%	-
Set/21	-0,02%	-0,01%	-
Out/21	-1,44%	-1,31%	-
Nov/21	1,85%	1,80%	102,78%
Dez/21	0,94%	0,87%	108,05%
Total	**0,79%**	**0,81%**	**97,12%**

CAIXA ECONÔMICA FEDERAL			
GRUPO FINANCEIRO			
Ag.:	1350	Conta:	54-5
Fundo:	FIC Brasil Gestão Estratégica RF		
Segmento:	Renda Fixa	Benchmark:	IPCA
Fund. Legal:	Artigo 7º, inciso IV, alínea a		

Mês	Rent. Fundo (%)	IPCA	% do Benchmark
Jul/21	-0,78%	0,96%	-
Ago/21	-1,45%	0,87%	-
Set/21	0,35%	1,16%	30,17%
Out/21	-0,66%	1,25%	-
Nov/21	0,91%	0,95%	95,79%
Dez/21	0,83%	0,73%	113,70%
Total	**-0,82%**	**6,07%**	**-**

Prefeitura Municipal de Louveira
Secretaria de Administração

CAIXA ECONÔMICA FEDERAL			
GRUPO FINANCEIRO			
Ag.:	1350	Conta:	54-5
Fundo: FI Brasil IMA-B 5 LP			
Segmento:	Renda Fixa	Benchmark:	IMA-B 5
Fund. Legal:	Artigo 7º, inciso I, alínea b - Res. 3.992/10		
Mês	Rent. Fundo (%)	IMA-B 5	% do Benchmark
Jul/21	0,01%	0,03%	33,33%
Ago/21	0,13%	0,15%	86,67%
Set/21	0,98%	1,00%	98,00%
Out/21	-1,24%	-1,24%	-
Nov/21	2,47%	2,50%	98,80%
Dez/21	0,77%	0,79%	97,47%
Total	**3,12%**	**3,23%**	**96,53%**

CAIXA ECONÔMICA FEDERAL			
GRUPO FINANCEIRO			
Ag.:	1350	Conta:	54-5
Fundo: FI Brasil IRFM-1 TP RF			
Segmento:	Renda Fixa	Benchmark:	IRF-M 1
Fund. Legal:	Artigo 7º, inciso I, alínea b - Res. 3.992/10		
Mês	Rent. Fundo (%)	IRF-M 1	% do Benchmark
Jul/21	0,17%	0,19%	89,47%
Ago/21	0,34%	0,37%	91,89%
Set/21	0,38%	0,40%	95,00%
Out/21	-0,54%	-0,54%	-
Nov/21	0,78%	0,79%	98,73%
Dez/21	0,85%	0,88%	96,59%
Total	**1,99%**	**2,10%**	**94,69%**

CAIXA ECONÔMICA FEDERAL			
GRUPO FINANCEIRO			
Ag.:	1350	Conta:	54-5
Fundo: FI Brasil Títulos Públicos LP			
Segmento:	Renda Fixa	Benchmark:	CDI
Fund. Legal:	Artigo 7º, inciso IV - Res. 3.992/10		
Mês	Rent. Fundo (%)	CDI	% do Benchmark
Jul/21	0,38%	0,36%	105,56%
Ago/21	0,40%	0,43%	93,02%
Set/21	0,43%	0,44%	97,73%
Out/21	0,52%	0,48%	108,33%
Nov/21	0,59%	0,59%	100,00%
Dez/21	0,78%	0,76%	102,63%
Total	**3,14%**	**3,10%**	**101,32%**

CAIXA ECONÔMICA FEDERAL			
GRUPO FINANCEIRO			
Ag.:	1350	Conta:	54-5
Fundo: FI Brasil IDKA IPCA 2A TP RF LP			
Segmento:	Renda Fixa	Benchmark:	IDKA IPCA 2A
Fund. Legal:	Artigo 7º, inciso I, alínea b - Res. 3.992/10		
Mês	Rent. Fundo (%)	IDKA IPCA 2A	% do Benchmark
Jul/21	-0,06%	-0,18%	-
Ago/21	0,19%	0,26%	73,08%
Set/21	1,08%	1,10%	98,18%
Out/21	-1,29%	-1,47%	-
Nov/21	2,42%	2,51%	96,41%
Dez/21	0,72%	0,83%	86,75%
Total	**3,06%**	**3,04%**	**100,54%**

CAIXA ECONÔMICA FEDERAL			
GRUPO FINANCEIRO			
Ag.:	1350	Conta:	54-5
Fundo: FI Brasil IMA-Geral TP RF LP			
Segmento:	Renda Fixa	Benchmark:	IMA-Geral
Fund. Legal:	Artigo 7º, inciso IV - Res. 3.992/10		
Mês	Rent. Fundo (%)	IMA-Geral	% do Benchmark
Jul/21	-0,13%	-0,10%	-
Ago/21	-0,38%	-0,41%	-
Set/21	-0,02%	-0,01%	-
Out/21	-1,44%	-1,31%	-
Nov/21	1,85%	1,80%	102,78%
Dez/21	0,94%	0,87%	108,05%
Total	**0,79%**	**0,81%**	**97,12%**

CAIXA ECONÔMICA FEDERAL			
GRUPO FINANCEIRO			
Ag.:	1350	Conta:	54-5
Fundo: FI Alocação Macro Multimercado LP			
Segmento:	Multimercado	Benchmark:	CDI
Fund. Legal:	Artigo 8º, inciso III		
Mês	Rent. Fundo (%)	CDI	% do Benchmark
Jul/21	-0,36%	0,36%	-
Ago/21	-1,36%	0,43%	-
Set/21	-0,74%	0,44%	-
Out/21	-0,89%	0,48%	-
Nov/21	0,31%	0,59%	52,54%
Dez/21	1,43%	0,76%	188,16%
Total	**-1,62%**	**3,10%**	**-**

4

Prefeitura Municipal de Louveira
Secretaria de Administração

BANCO ITAÚ S.A.			
GRUPO PREVIDENCIÁRIO			
Ag.:	110	**Conta:**	1791-0
Fundo: Itaú Inflation 5 RF FIC FI			
Segmento:	Renda Fixa	**Benchmark:**	IMA-B 5
Fund. Legal:	Artigo 7º, inciso I, alínea b - Res. 3.992/10		
Mês	**Rent. Fundo (%)**	**IMA-B 5**	**% do Benchmark**
Jul/21	0,01%	0,03%	33,33%
Ago/21	0,14%	0,15%	93,33%
Set/21	0,98%	1,00%	98,00%
Out/21	-1,25%	-1,24%	-
Nov/21	2,48%	2,50%	99,20%
Dez/21	0,77%	0,79%	97,47%
Total	**3,13%**	**3,23%**	**96,83%**

BANCO ITAÚ S.A.			
GRUPO PREVIDENCIÁRIO			
Ag.:	110	**Conta:**	1791-0
Fundo: Itaú Instituicion RF Pre Fixado LP FIC FI			
Segmento:	Renda Fixa	**Benchmark:**	IRF-M
Fund. Legal:	Artigo 7º, inciso I, alínea b - Res. 3.992/10		
Mês	**Rent. Fundo (%)**	**IRF-M**	**% do Benchmark**
Jul/21	-0,49%	-0,47%	-
Ago/21	-0,61%	-0,60%	-
Set/21	-0,34%	-0,33%	-
Out/21	-2,63%	-2,63%	-
Nov/21	1,77%	1,79%	98,88%
Dez/21	1,84%	1,89%	97,35%
Total	**-0,53%**	**-0,42%**	**-**

BANCO ITAÚ S.A.			
GRUPO PREVIDENCIÁRIO			
Ag.:	110	**Conta:**	1791-0
Fundo: Itaú Soberano RF Simples LP FICFI			
Segmento:	Renda Fixa	**Benchmark:**	CDI
Fund. Legal:	Artigo 7º, inciso IV - Res. 3.992/10		
Mês	**Rent. Fundo (%)**	**CDI**	**% do Benchmark**
Jul/21	0,38%	0,36%	105,56%
Ago/21	0,42%	0,43%	97,67%
Set/21	0,45%	0,44%	102,27%
Out/21	0,50%	0,48%	104,17%
Nov/21	0,59%	0,59%	100,00%
Dez/21	0,76%	0,76%	100,00%
Total	**3,14%**	**3,10%**	**101,33%**

BANCO ITAÚ S.A.			
GRUPO PREVIDENCIÁRIO			
Ag.:	110	**Conta:**	1791-0
Fundo: Itaú Soberano Renda FixaIRFM-1 FI			
Segmento:	Renda Fixa	**Benchmark:**	IRF-M 1
Fund. Legal:	Artigo 7º, inciso I, alínea b - Res. 3.992/10		
Mês	**Rent. Fundo (%)**	**IRF-M 1**	**% do Benchmark**
Jul/21	0,23%	0,19%	121,05%
Ago/21	0,28%	0,37%	75,68%
Set/21	0,40%	0,40%	100,00%
Out/21	-0,62%	-0,54%	-
Nov/21	0,86%	0,79%	108,86%
Dez/21	0,84%	0,88%	95,45%
Total	**2,00%**	**2,10%**	**95,12%**

BANCO ITAÚ S.A.			
GRUPO PREVIDENCIÁRIO			
Ag.:	110	**Conta:**	1791-0
Fundo: Itaú Institucional Alocação Dinâmica RF FICFI			
Segmento:	Renda Fixa	**Benchmark:**	IPCA
Fund. Legal:	Artigo 7º, inciso IV - Res. 3.992/10		
Mês	**Rent. Fundo (%)**	**IPCA**	**% do Benchmark**
Jul/21	0,16%	0,96%	16,67%
Ago/21	0,31%	0,87%	35,63%
Set/21	0,84%	1,16%	72,41%
Out/21	-0,36%	1,25%	-
Nov/21	1,64%	0,95%	172,63%
Dez/21	0,86%	0,73%	117,81%
Total	**3,49%**	**6,07%**	**57,49%**

5

Prefeitura Municipal de Louveira
Secretaria de Administração

ANÁLISE E OBSERVAÇÕES: As aplicações financeiras realizadas pelo Fundo de Previdência do Município de Louveira - F.P.M.L., estão alocadas nas seguintes instituições financeiras: Banco do Brasil S/A; Caixa Economica Federal; Banco Bradesco S/A e Banco do Itaú S/A. 99,98% (noventa e nove inteiros e noventa e sete oito por cento) dos recursos do F.P.M.L. estão alocados no segmento de renda fixa e 0,02% (dois centésimos por cento) dos recursos do F.P.M.L. estão alocados no segmento de multimercado, estando sujeito às oscilações do mercado financeiro e em conformidade a Resolução CMN nº 3922/2010, alterada pela Resolução CMN nº 4604/2017.

No segundo semestre de 2021 verificou-se novamente uma grande volatilidade de todos os fundos de investimentos, todos com rentabilidades muito baixas, alguns deles com rentabilidades negativas no período, muito abaixo do esperado pelo mercado no final do exercício anterior. Com relação às rentabilidades obtidas pelos fundos de investimento verificou-se que grande parte dos FI's ficaram muito próximas dos respectivos benchmarks com exceção do FI Bradesco FI Referenciado DI Premium que obtive rentabilidade muito superior ao do respectivo benchmark; e dos FI's BB Previdenciário RF IMA Geral EX-C TP, BB Previdenciário RF Alocação Ativa, Bradesco FI RF IMA-Geral, FIC Brasil Gestão Estratégica RF, FI Alocação Macro Multimercado LP, e Itaú Institucional Alocação Dinâmica RF FICFI que obtiveram rentabilidades muito aquém dos seus respectivos benchmarks; devido principalmente à instabilidade do mercado financeiro causada especialmente pela grave crise do COVID-19, verificou-se que as rentabilidades de todos os FIs no segundo semestre de 2021 novamente foram baixas, muito aquém das rentabilidades esperadas. Os FI's BB Previdenciário RF IMA Geral EX-C TP, BB Previdenciário RF Alocação Ativa, Bradesco FI RF IMA-Geral, Bradesco Institucional FIC FI RF IMA-B 5, FIC Brasil Gestão Estratégica RF, FI Brasil IDKA IPCA 2A TP RF LP, FI Brasil IMA-Geral TP RF LP, FI Alocação Macro Multimercado LP e Itaú Instituicion RF Pre Fixado LP FIC FI registraram rentabilidades negativas no mês de julho/2021; os FI's BB Previdenciário RF IMA Geral EX-C TP, BB Previdenciário RF Alocação Ativa, Bradesco FI RF IMA-Geral, FIC Brasil Gestão Estratégica RF, FI Brasil IMA-Geral TP RF LP, FI Alocação Macro Multimercado LP e Itaú Instituicion RF Pre Fixado LP FIC FI registraram rentabilidades negativas no mês de agosto/2021; BB Previdenciário RF IMA Geral EX-C TP, BB Previdenciário RF Alocação Ativa, Bradesco FI RF IMA-Geral, FI Brasil IMA-Geral TP RF LP, FI Alocação Macro Multimercado LP e Itaú Instituicion RF Pre Fixado LP FIC FI registraram rentabilidades negativas no mês de setembro/2021; os FI's BB Previdenciário RF IRF-M1 TP FIC, BB Previdenciário RF IMA Geral EX-C TP, BB Previdenciário RF IMA-B 5 LP FIC, BB Previdenciário RF IDKA2 TP, BB Previdenciário RF Alocação Ativa, Bradesco FI RF IMA-Geral, Bradesco Institucional FIC FI RF IMA-B 5, Bradesco FI RF IRF-M1 TP, FIC Brasil Gestão Estratégica RF, FI Brasil IMA-B 5 LP, FI Brasil IRFM-1 TP RF, FI Brasil IDKA IPCA 2A TP RF LP, FI Brasil IMA-Geral TP RF LP, FI Alocação Macro Multimercado LP, Itaú Inflation 5 RF FIC FI, Itaú Instituicion RF Pre Fixado LP FIC FI, Itaú Soberano Renda FixaIRFM-1 FI eItaú Institucional Alocação Dinâmica RF FICFI registraram rentabilidades negativas no mês de outubro/2021.

ANÁLISE MACROECONOMICA:

Ainda que menos letal ou com menor potencial de gravidade, em especial para o público já vacinado, o forte avanço da variante Ômicron vem contribuindo com o aumento de incertezas e de volatilidade nos mercados. Ao longo do mês de dezembro e ainda hoje, os reflexos negativos da Ômicron continuam sendo percebidos pelo globo afora, com o cancelamento de milhares de voos, a redução, suspensão ou cancelamento de eventos de massa, o aumento da pressão sobre o sistema de saúde pública, dentre outros diversos eventos e setores impactados, inseridos numa rede interdependente de negócios. Segundo a agência de notícias Reuters, os EUA continuam sendo o epicentro do número de infecções diárias, seguido pela França e Itália. Olhando para a África do Sul, país que relatou o primeiro caso da variante Ômicron no final de novembro/21, o país saiu de um piso de novas infecções diárias, com 312 casos, em 22 de novembro/21, para um pico histórico de 26.976 casos, em 15 de dezembro/21, seguido de rápida queda para 2.409 casos, em 10 de janeiro/22. Ainda é muito cedo para estimativas seguras, mas, se essa mesma dinâmica se observar em outros países, tendemos a uma rápida explosão do número de casos, o que já está acontecendo, com retorno igualmente rápido para níveis mais baixos. De qualquer forma, e apesar do preocupante potencial de contágio, a variante Ômicron tem demonstrado ser menos letal e ofensiva que a variante Delta, em especial para o público já vacinado.

6

Prefeitura Municipal de Louveira
Secretaria de Administração

Até o momento, continuamos observando um crescente avanço dos programas de vacinação e, ainda que haja pelo mundo um expressivo aumento do número de contágios, com justificada apreensão, em linhas gerais os esforços para contenção da pandemia continuam sendo empregados de forma positiva. Fica aqui novamente o alerta da OMS, sobre a necessidade de que a vacinação também atinja os países mais pobres, com o auxílio dos países mais ricos, sob o maior risco do surgimento de novas cepas. Adicionando o evento Ômicron, e um menor potencial de crescimento global, se comparado ao início de 2021, em dezembro vimos diversos bancos centrais se mobilizarem para o combate direto à inflação, continuando ainda a ter como foco os próximos passos do Fed. Ainda que com grande cautela sobre os desdobramentos trazidos pela variante Ômicron, em dezembro a prioridade ao combate à inflação continuou sendo o principal tema dos mercados globais, principalmente nos desenvolvidos.

Assim, o Banco da Inglaterra aumentou as taxas de juros de 0,1% para 0,25%. Já o Banco Central Europeu manteve os juros em zero por cento, mas, avisou que irá interromper a compra de ativos até março. Em benefício da atividade econômica, o Banco Central do Japão manteve os juros negativos, em -0,01%, e decidiu estender alguns estímulos até setembro de 2022. Nos EUA, e dentro do esperado, o Fed manteve a taxa de juros entre 0,00% e 0,25%, e dobrou o ritmo da retirada de estímulos, o chamado "Quantitative Easing", sinalizando o fim dessa política mais cedo do que o esperado, provavelmente já no 1º trimestre de 2022.

Dessa forma, vem ganhando cada vez mais força a discussão sobre o momento em que se dará o início do aumento de juros no mercado americano, o que talvez possa ocorrer já no 2º trimestre do ano. De qualquer forma, em seu último comunicado o Fed deixou claro que os próximos passos dependerão das condições econômicas, sendo ainda muito difícil prever o que pode ocorrer no curto prazo. A despeito do mercado de juros, em dezembro a bolsa americana continuou batendo recordes devido aos bons resultados de balanços e alguma busca do investidor estrangeiro por uma melhor relação de risco e retorno no mercado acionário global.

Destacando o bom desempenho de alguns importantes índices de bolsa internacionais, o MSCI ACWI se valorizou em +3,89%, o S&P 500 em +4,36%, e o Global BDRX em +1,71%, todos em "moeda original", ou seja, considerando apenas a performance dos índices estrangeiros, com proteção cambial ou mesmo desconsiderando a variação cambial. Considerando esses mesmos índices, mas, agora sem proteção cambial, o MSCI ACWI subiu +3,17% e o S&P 500 subiu +3,63%, contidos um pouco pela valorização do Real frente ao Dólar em +0,70%. Na última terça-feira, o Banco Mundial renovou as projeções para um menor crescimento global, em seu relatório Perspectivas Econômicas Globais, prevendo uma desaceleração maior das economias nos próximos anos. O órgão espera uma alta de 5,5% em 2021, de 4,1% em 2022 e de 3,2% em 2023.

Por conta do nível de discussões e de diferentes dinâmicas de recuperação, considerando ainda riscos inflacionários, preocupações com a Covid-19 e menor crescimento global, o PIB Global ainda tende a apresentar bom crescimento em 2022 e 2023, se tudo o mais constante, face à redução de estímulos econômicos de forma relativamente mais suavizada, maior abertura dos mercados e melhor conjuntura macroeconômica. Assim, o mercado internacional continua apresentando um cenário relativamente mais favorável e menos desafiador que o mercado local, em especial o americano.

Ainda que agregando o risco internacional, a atenção com a dinâmica inflacionária e dúvidas fiscais mais acentuadas em ano pré-eleitoral, além do constante ruído político entre os três poderes, dezembro acabou sendo positivo para renda fixa e para renda variável, mais ou menos em linha com o mercado internacional. Por aqui, e de forma positiva para Renda Fixa, os juros recuaram após a aprovação da PEC dos precatórios, tida como positiva. Apesar de ser ruim por fundamento, a aprovação da PEC dos precatórios colocou, ao menos em tese, um limite nos gastos do governo para 2022, e, o "menos ruim" aqui passou a ser tido como bom, como já havíamos comentado anteriormente. Para renda fixa, também contribuiu positivamente a divulgação de indicadores de atividade mais fracos que o esperado pelo mercado, começando pelo PIB do 3º trimestre, que veio com retração de 0,1%, contra uma expectativa de expansão de 0,1%. A produção industrial também surpreendeu negativamente, com queda de -0,6%, frente a um consenso de alta de +0,6%. As vendas no varejo caíram -0,1%, frente a uma expectativa de alta de +0,8%. Por fim, o setor de serviços também caiu -1,2%, contra um consenso de alta de +0,1%.

Desse modo, e excluindo os índices de renda fixa com exposição mais longa, pois apresentaram retornos negativos, a exemplo do IDkA IPCA 20A (-2,28%) e do IMA-B5+ (-0,34%), todos os demais índices aqui acompanhados apresentaram retornos positivos em dezembro, destacando por ordem decrescente o IRF-M 1+ (+2,29%), o IRF-M (+1,89%), o IRF-M 1 (+0.88%) e o IMAGERAL (+0.87%). dentre outros.

7

Prefeitura Municipal de Louveira
Secretaria de Administração

Aproveitando os bons ventos do mercado internacional, o mercado de renda variável local também apresentou retornos positivos, a exemplo do IFIX(+8,78%), do SMLL (+3,80%), IBRX – 50 (+3,76%), do IBrX – 100 (+3,14%) e do Ibovespa (+2,85%), dentre outros. Falando um pouco sobre inflação, e posteriormente sobre política monetária, o IBGE divulgou o IPCA de dezembro, que ficou em 0,73%, acima das expectativas de mercado, que eram de 0,64%. No cumulando do ano a alta foi de 10,06%, contra um teto de meta de 5,25%. Em conjunto, transportes, habitação, alimentação e bebidas responderam por cerca de 79,00% da inflação de 2021. Também pressionado pela inflação, o Copom já havia adiantado mais uma alta de 1,50%, em sua próxima reunião, agendada para os dias 1º e 2º de fevereiro, onde iríamos dos atuais 9,25% para 10,75%, se tudo o mais constante. No último Relatório Focus, o mercado espera que a Selic encerre 2022 em 11,75% e 2023 em 8,00%.

Como destaques para o final de 2022, o último Boletim Focus trouxe expectativas de inflação estável, PIB com revisões para baixo e Selic com leve ajuste para cima. Inflação (IPCA): A Inflação esperada para o final 2022 vem sendo mantida em 5,03% nos últimos três relatórios. Para o final de 2023 se espera uma inflação em torno de 3,36%. SELIC: houve uma alta de 0,25% em relação ao último relatório, com expectava de que a Selic encerre 2022 em torno 11,75%, posteriormente com queda até o final de 2023, fechando o ano seguinte em 8,00%. PIB: Sobre o PIB ao final de 2021, espera-se pela confirmação de crescimento de 4,5%. Para o final de 2022 e 2023, 0,28% e 1,70%, respectivamente, podemos observar revisões de queda. Câmbio (Dólar/ Real): em relação ao último relatório, houve manutenção em R$ 5,60 para o final de 2022, e, leve alta para o final de 2023, de R$ 5,40 para R$ 5,45.
Repetindo o que temos comentado acerca dos prêmios trazidos pelas NTB-s, e, ainda se considerarmos que a SPREV limitou a meta atuarial para uma taxa real de 5,04%, a estratégia de compra direta de NTN-Bs, para carregamento até o vencimento, pode auxiliar numa "ancoragem de rentabilidade" próxima ou mesmo ainda acima da meta atuarial do RPPS, bem como, pode contribuir proporcionalmente para a redução da volatilidade global da carteira de investimentos do Instituto, devido ao benefício da "marcação na curva" do preço desse ativo. Aqui, somente a título de exemplo da "Estrutura a Termo das Taxas de Juros - ETTJ" para o IPCA, estimada e divulgada pela ANBIMA para o fechamento de 10.01.2022, e apresentada no item 3 deste relatório como "Taxa de Juros Real", a taxa de juros real com vencimento para 10 anos apresentava taxa de retorno estimada em 5,58% a.a., acima do limite da meta atuarial proposta pela SPREV para o ano de 2022. Comparativamente, em 09.12.2021 essa mesma taxa estava em 5,07% a.a. Por fim, no campo de riscos e de atenção, a evolução do programa nacional de vacinação contra a Covid-19 tem sido positiva, trazendo algum alento, ainda que tenhamos o surgimento da Ômicron em conjunto com a variante da gripe H3N2. Conforme projeções trazidas pelo Relatório Focus, ainda continuamos observando revisões de queda nas expectativas do PIB para 2022 (+0,28%) e 2023 (+1,70%). Também convém que não percamos de vista o aumento de preocupação fiscal em ano eleitoral, os constantes e crescentes ruídos políticos entre os três poderes, e a necessidade de discussão e aprovação de importantes e consistentes reformas, tais como a reforma tributária e a administrativa, que tendem a ser discutidas e aprovadas somente após as eleições de outubro de 2022, aumentando o nível de atenção por aqui.

Louveira, 27 de janeiro de 2022

Anderson Ricardo Finamore
Presidente do Comitê de Investimentos

João André Bonamigo
Membro

Cláudio Aparecido de Alvarenga
Membro

João Niero
Membro

Vanda Costa Estabile
Membro

Eva Elizabete de Melo
Membro

8

Prefeitura Municipal de Louveira
Secretaria de Administração

FUNDO DE PREVIDENCIA DO MUNICIPIO DE LOUVEIRA

RELATÓRIO TRIMESTRAL DE ANÁLISE DAS RENTABILIDADES FINANCEIRAS
PERÍODO: OUTUBRO/21 À DEZEMBRO/21

BANCO DO BRASIL S/A			
GRUPO PREVIDENCIÁRIO			
Ag.:	2254-3	**Conta:**	2209-8
Fundo:	BB Previdenciário RF IRF-M1 TP FIC		
Segmento:	Renda Fixa	**Benchmark:**	IRF-M 1
Fund. Legal:	Artigo 7º, inciso I, alínea b - Res. 3.992/10		
Mês	**Rent. Fundo (%)**	**IRF-M 1**	**% do Benchmark**
Out/21	-0,52%	-0,54%	-
Nov/21	0,77%	0,79%	97,47%
Dez/21	0,84%	0,88%	95,45%
Total	**1,09%**	**1,13%**	**96,47%**

BANCO DO BRASIL S/A			
GRUPO PREVIDENCIÁRIO			
Ag.:	2254-3	**Conta:**	2209-8
Fundo:	BB Previdenciário RF Perfil FIC		
Segmento:	Renda Fixa	**Benchmark:**	CDI
Fund. Legal:	Artigo 7º, inciso IV - Res. 3.992/10		
Mês	**Rent. Fundo (%)**	**CDI**	**% do Benchmark**
Out/21	0,49%	0,48%	102,08%
Nov/21	0,63%	0,59%	106,78%
Dez/21	0,80%	0,76%	105,26%
Total	**1,93%**	**1,84%**	**104,95%**

BANCO DO BRASIL S/A			
GRUPO PREVIDENCIÁRIO			
Ag.:	2254-3	**Conta:**	2209-8
Fundo:	BB Previdenciário RF IMA Geral EX-C TP		
Segmento:	Renda Fixa	**Benchmark:**	IMA-Geral EX-C
Fund. Legal:	Artigo 7º, inciso I, alínea b - Res. 3.992/10		
Mês	**Rent. Fundo (%)**	**IMA-Geral EX-C**	**% do Benchmark**
Out/21	-1,39%	-1,35%	-
Nov/21	1,81%	1,82%	99,45%
Dez/21	0,92%	0,94%	97,87%
Total	**1,32%**	**1,39%**	**94,88%**

BANCO DO BRASIL S/A			
GRUPO PREVIDENCIÁRIO			
Ag.:	2254-3	**Conta:**	2209-8
Fundo:	BB Previdenciário RF IMA-B 5 LP FIC		
Segmento:	Renda Fixa	**Benchmark:**	IMA-B 5
Fund. Legal:	Artigo 7º, inciso III - Res. 3.992/10		
Mês	**Rent. Fundo (%)**	**IMA-B 5**	**% do Benchmark**
Out/21	-1,27%	-1,24%	-
Nov/21	2,47%	2,50%	98,80%
Dez/21	0,76%	0,79%	96,20%
Total	**1,94%**	**2,03%**	**95,50%**

BANCO DO BRASIL S/A			
GRUPO PREVIDENCIÁRIO			
Ag.:	2254-3	**Conta:**	2209-8
Fundo:	BB Previdenciário RF IDKA2 TP		
Segmento:	Renda Fixa	**Benchmark:**	IDKA IPCA 2A
Fund. Legal:	Artigo 7º, inciso I, alínea b - Res. 3.992/10		
Mês	**Rent. Fundo (%)**	**IDKA IPCA 2A**	**% do Benchmark**
Out/21	-1,25%	-1,47%	-
Nov/21	2,43%	2,51%	96,81%
Dez/21	0,71%	0,83%	85,54%
Total	**1,87%**	**1,84%**	**101,43%**

BANCO DO BRASIL S/A			
GRUPO PREVIDENCIÁRIO			
Ag.:	2254-3	**Conta:**	2209-8
Fundo:	BB Previdenciário RF Alocação Ativa		
Segmento:	Renda Fixa	**Benchmark:**	IMA-Geral
Fund. Legal:	Artigo 7º, inciso I, alínea b - Res. 3.992/10		
Mês	**Rent. Fundo (%)**	**IMA-Geral EX-C**	**% do Benchmark**
Out/21	-1,63%	-1,35%	-
Nov/21	1,73%	1,82%	95,05%
Dez/21	0,91%	0,94%	96,81%
Total	**0,98%**	**1,39%**	**70,70%**

Prefeitura Municipal de Louveira
Secretaria de Administração

BANCO BRADESCO S/A			
GRUPO PREVIDENCIÁRIO			
Ag.: 2388-4		**Conta:** 42500-1	
Fundo: Bradesco FI RF Maxi Poder Público			
Segmento: Renda Fixa		**Benchmark:** CDI	
Fund. Legal: Artigo 7º, inciso IV - Res. 3.992/10			
Mês	**Rent. Fundo (%)**	**CDI**	**% do Benchmark**
Out/21	0,48%	0,48%	100,00%
Nov/21	0,57%	0,59%	96,61%
Dez/21	0,69%	0,76%	90,79%
Total	**1,75%**	**1,84%**	**95,06%**

BANCO BRADESCO S/A			
GRUPO PREVIDENCIÁRIO			
Ag.: 2388-4		**Conta:** 42500-1	
Fundo: Bradesco FI RF IMA-Geral			
Segmento: Renda Fixa		**Benchmark:** IMA-Geral	
Fund. Legal: Artigo 7º, inciso III - Res. 3.992/10			
Mês	**Rent. Fundo (%)**	**IMA-Geral**	**% do Benchmark**
Out/21	-1,57%	-1,31%	-
Nov/21	1,99%	1,80%	110,56%
Dez/21	0,78%	0,87%	89,66%
Total	**1,17%**	**1,34%**	**87,42%**

BANCO BRADESCO S/A			
GRUPO PREVIDENCIÁRIO			
Ag.: 2388-4		**Conta:** 42500-1	
Fundo: Bradesco Institucional FIC FI RF IMA-B 5			
Segmento: Renda Fixa		**Benchmark:** IMA-B 5	
Fund. Legal: Artigo 7º, inciso III - Res. 3.992/10			
Mês	**Rent. Fundo (%)**	**IMA-B 5**	**% do Benchmark**
Out/21	-1,28%	-1,24%	-
Nov/21	2,47%	2,50%	98,80%
Dez/21	0,77%	0,79%	97,47%
Total	**1,94%**	**2,03%**	**95,49%**

BANCO BRADESCO S/A			
GRUPO PREVIDENCIÁRIO			
Ag.: 2388-4		**Conta:** 42500-1	
Fundo: Bradesco FI RF IRF-M1 TP			
Segmento: Renda Fixa		**Benchmark:** IRF-M 1	
Fund. Legal: Artigo 7º, inciso I, alínea b - Res. 3.992/10			
Mês	**Rent. Fundo (%)**	**IRF-M 1**	**% do Benchmark**
Out/21	-0,55%	-0,54%	-
Nov/21	0,78%	0,79%	98,73%
Dez/21	0,85%	0,88%	96,59%
Total	**1,08%**	**1,13%**	**95,54%**

BANCO BRADESCO S/A			
GRUPO PREVIDENCIÁRIO			
Ag.: 2388-4		**Conta:** 42500-1	
Fundo: Bradesco FI Referenciado DI Premium			
Segmento: Renda Fixa		**Benchmark:** CDI	
Fund. Legal: Artigo 7º, inciso IV - Res. 3.992/10			
Mês	**Rent. Fundo (%)**	**CDI**	**% do Benchmark**
Out/21	0,58%	0,48%	120,83%
Nov/21	0,64%	0,59%	108,47%
Dez/21	0,81%	0,76%	106,58%
Total	**2,04%**	**1,84%**	**111,01%**

CAIXA ECONÔMICA FEDERAL			
GRUPO PREVIDENCIÁRIO			
Ag.: 1350		**Conta:** 53-7	
Fundo: FIC Brasil Gestão Estratégica RF			
Segmento: Renda Fixa		**Benchmark:** IPCA	
Fund. Legal: Artigo 7º, inciso IV, alínea a			
Mês	**Rent. Fundo (%)**	**IPCA**	**% do Benchmark**
Out/21	-0,66%	1,25%	-
Nov/21	0,91%	0,95%	95,79%
Dez/21	0,83%	0,73%	113,70%
Total	**1,08%**	**2,96%**	**36,38%**

Prefeitura Municipal de Louveira
Secretaria de Administração

CAIXA ECONÔMICA FEDERAL			
GRUPO PREVIDENCIÁRIO			
Ag.: 1350		**Conta:** 53-7	
Fundo: FI Brasil IMA-B 5 LP			
Segmento: Renda Fixa		**Benchmark:** IMA-B 5	
Fund. Legal: Artigo 7º, inciso I, alínea b - Res. 3.992/10			
Mês	**Rent. Fundo (%)**	**IMA-B 5**	**% do Benchmark**
Out/21	-1,24%	-1,24%	-
Nov/21	2,47%	2,50%	98,80%
Dez/21	0,77%	0,79%	97,47%
Total	**1,98%**	**2,03%**	**97,53%**

CAIXA ECONÔMICA FEDERAL			
GRUPO PREVIDENCIÁRIO			
Ag.: 1350		**Conta:** 53-7	
Fundo: FI Brasil IRFM-1 TP RF			
Segmento: Renda Fixa		**Benchmark:** IRF-M 1	
Fund. Legal: Artigo 7º, inciso I, alínea b - Res. 3.992/10			
Mês	**Rent. Fundo (%)**	**IRF-M 1**	**% do Benchmark**
Out/21	-0,54%	-0,54%	-
Nov/21	0,78%	0,79%	98,73%
Dez/21	0,85%	0,88%	96,59%
Total	**1,09%**	**1,13%**	**96,44%**

CAIXA ECONÔMICA FEDERAL			
GRUPO PREVIDENCIÁRIO			
Ag.: 1350		**Conta:** 53-7	
Fundo: FI Brasil Títulos Públicos LP			
Segmento: Renda Fixa		**Benchmark:** CDI	
Fund. Legal: Artigo 7º, inciso IV - Res. 3.992/10			
Mês	**Rent. Fundo (%)**	**CDI**	**% do Benchmark**
Out/21	0,52%	0,48%	108,33%
Nov/21	0,59%	0,59%	100,00%
Dez/21	0,78%	0,76%	102,63%
Total	**1,90%**	**1,84%**	**103,30%**

CAIXA ECONÔMICA FEDERAL			
GRUPO PREVIDENCIÁRIO			
Ag.: 1350		**Conta:** 53-7	
Fundo: FI Brasil IDKA IPCA 2A TP RF LP			
Segmento: Renda Fixa		**Benchmark:** IDKA IPCA 2A	
Fund. Legal: Artigo 7º, inciso I, alínea b - Res. 3.992/10			
Mês	**Rent. Fundo (%)**	**IDKA IPCA 2A**	**% do Benchmark**
Out/21	-1,29%	-1,47%	-
Nov/21	2,42%	2,51%	96,41%
Dez/21	0,72%	0,83%	86,75%
Total	**1,83%**	**1,84%**	**99,20%**

CAIXA ECONÔMICA FEDERAL			
GRUPO PREVIDENCIÁRIO			
Ag.: 1350		**Conta:** 53-7	
Fundo: FI Brasil IMA-Geral TP RF LP			
Segmento: Renda Fixa		**Benchmark:** IMA-Geral	
Fund. Legal: Artigo 7º, inciso IV - Res. 3.992/10			
Mês	**Rent. Fundo (%)**	**IMA-Geral**	**% do Benchmark**
Out/21	-1,44%	-1,31%	-
Nov/21	1,85%	1,80%	102,78%
Dez/21	0,94%	0,87%	108,05%
Total	**1,33%**	**1,34%**	**98,99%**

CAIXA ECONÔMICA FEDERAL			
GRUPO FINANCEIRO			
Ag.: 1350		**Conta:** 54-5	
Fundo: FIC Brasil Gestão Estratégica RF			
Segmento: Renda Fixa		**Benchmark:** IPCA	
Fund. Legal: Artigo 7º, inciso IV, alínea a			
Mês	**Rent. Fundo (%)**	**IPCA**	**% do Benchmark**
Out/21	-0,66%	1,25%	-
Nov/21	0,91%	0,95%	95,79%
Dez/21	0,83%	0,73%	113,70%
Total	**1,08%**	**2,96%**	**36,38%**

3

Prefeitura Municipal de Louveira
Secretaria de Administração

CAIXA ECONÔMICA FEDERAL			
GRUPO FINANCEIRO			
Ag.:	1350	Conta:	54-5
Fundo: FI Brasil IMA-B 5 LP			
Segmento:	Renda Fixa	Benchmark:	IMA-B 5
Fund. Legal:	Artigo 7º, inciso I, alínea b		
Mês	Rent. Fundo (%)	IMA-B 5	% do Benchmark
Out/21	-1,24%	-1,24%	-
Nov/21	2,47%	2,50%	98,80%
Dez/21	0,77%	0,79%	97,47%
Total	**1,98%**	**2,03%**	**97,53%**

CAIXA ECONÔMICA FEDERAL			
GRUPO FINANCEIRO			
Ag.:	1350	Conta:	54-5
Fundo: FI Brasil IRFM-1 TP RF			
Segmento:	Renda Fixa	Benchmark:	IRF-M 1
Fund. Legal:	Artigo 7º, inciso I, alínea b		
Mês	Rent. Fundo (%)	IRF-M 1	% do Benchmark
Out/21	-0,54%	-0,54%	-
Nov/21	0,78%	0,79%	98,73%
Dez/21	0,85%	0,88%	96,59%
Total	**1,09%**	**1,13%**	**96,44%**

CAIXA ECONÔMICA FEDERAL			
GRUPO FINANCEIRO			
Ag.:	1350	Conta:	54-5
Fundo: FI Brasil Títulos Públicos LP			
Segmento:	Renda Fixa	Benchmark:	CDI
Fund. Legal:	Artigo 7º, inciso IV, alínea a		
Mês	Rent. Fundo (%)	CDI	% do Benchmark
Out/21	0,52%	0,48%	108,33%
Nov/21	0,59%	0,59%	100,00%
Dez/21	0,78%	0,76%	102,63%
Total	**1,90%**	**1,84%**	**103,30%**

CAIXA ECONÔMICA FEDERAL			
GRUPO FINANCEIRO			
Ag.:	1350	Conta:	54-5
Fundo: FI Brasil IDKA IPCA 2A TP RF LP			
Segmento:	Renda Fixa	Benchmark:	IDKA IPCA 2A
Fund. Legal:	Artigo 7º, inciso I, alínea b		
Mês	Rent. Fundo (%)	IDKA IPCA 2A	% do Benchmark
Out/21	-1,29%	-1,47%	-
Nov/21	2,42%	2,51%	96,41%
Dez/21	0,72%	0,83%	86,75%
Total	**1,83%**	**1,84%**	**99,20%**

CAIXA ECONÔMICA FEDERAL			
GRUPO FINANCEIRO			
Ag.:	1350	Conta:	54-5
Fundo: FI Brasil IMA-Geral TP RF LP			
Segmento:	Renda Fixa	Benchmark:	IMA-Geral
Fund. Legal:	Artigo 7º, inciso I, alínea b		
Mês	Rent. Fundo (%)	IMA-Geral	% do Benchmark
Out/21	-1,44%	-1,31%	-
Nov/21	1,85%	1,80%	102,78%
Dez/21	0,94%	0,87%	108,05%
Total	**1,33%**	**1,34%**	**98,99%**

CAIXA ECONÔMICA FEDERAL			
GRUPO FINANCEIRO			
Ag.:	1350	Conta:	54-5
Fundo: FI Alocação Macro Multimercado LP			
Segmento:	Multimercado	Benchmark:	CDI
Fund. Legal:	Artigo 8º, inciso III		
Mês	Rent. Fundo (%)	CDI	% do Benchmark
Out/21	-0,89%	0,48%	-
Nov/21	0,31%	0,59%	52,54%
Dez/21	1,43%	0,76%	188,16%
Total	**0,84%**	**1,84%**	**45,57%**

4

Prefeitura Municipal de Louveira
Secretaria de Administração

BANCO ITAÚ S.A.			
GRUPO PREVIDENCIÁRIO			
Ag.:	110	**Conta:**	1791-0
Fundo:	Itaú Inflation 5 RF FIC FI		
Segmento:	Renda Fixa	**Benchmark:**	IMA-B 5
Fund. Legal:	Artigo 7º, inciso I, alínea b		
Mês	**Rent. Fundo (%)**	**IMA-B 5**	**% do Benchmark**
Out/21	-1,25%	-1,24%	-
Nov/21	2,48%	2,50%	99,20%
Dez/21	0,77%	0,79%	97,47%
Total	**1,98%**	**2,03%**	**97,51%**

BANCO ITAÚ S.A.			
GRUPO PREVIDENCIÁRIO			
Ag.:	110	**Conta:**	1791-0
Fundo:	Itaú Instituicion RF Pre Fixado LP FIC FI		
Segmento:	Renda Fixa	**Benchmark:**	IRF-M
Fund. Legal:	Artigo 7º, inciso I, alínea b		
Mês	**Rent. Fundo (%)**	**IRF-M**	**% do Benchmark**
Out/21	-2,63%	-2,63%	-
Nov/21	1,77%	1,79%	98,88%
Dez/21	1,84%	1,89%	97,35%
Total	**0,92%**	**0,99%**	**92,96%**

BANCO ITAÚ S.A.			
GRUPO PREVIDENCIÁRIO			
Ag.:	110	**Conta:**	1791-0
Fundo:	Itaú Soberano RF Simples LP FICFI		
Segmento:	Renda Fixa	**Benchmark:**	CDI
Fund. Legal:	Artigo 7º, inciso IV, alínea a		
Mês	**Rent. Fundo (%)**	**CDI**	**% do Benchmark**
Out/21	0,50%	0,48%	104,17%
Nov/21	0,59%	0,59%	100,00%
Dez/21	0,76%	0,76%	100,00%
Total	**1,86%**	**1,84%**	**101,10%**

BANCO ITAÚ S.A.			
GRUPO PREVIDENCIÁRIO			
Ag.:	110	**Conta:**	1791-0
Fundo:	Itaú Soberano Renda FixaIRFM-1 FI		
Segmento:	Renda Fixa	**Benchmark:**	IRF-M 1
Fund. Legal:	Artigo 7º, inciso I, alínea b		
Mês	**Rent. Fundo (%)**	**IRF-M 1**	**% do Benchmark**
Out/21	-0,62%	-0,54%	-
Nov/21	0,86%	0,79%	108,86%
Dez/21	0,84%	0,88%	95,45%
Total	**1,08%**	**1,13%**	**95,46%**

BANCO ITAÚ S.A.			
GRUPO PREVIDENCIÁRIO			
Ag.:	110	**Conta:**	1791-0
Fundo:	Itaú Institucional Alocação Dinâmica RF FICFI		
Segmento:	Renda Fixa	**Benchmark:**	IPCA
Fund. Legal:	Artigo 7º, inciso IV, alínea a		
Mês	**Rent. Fundo (%)**	**IPCA**	**% do Benchmark**
Out/21	-0,36%	1,25%	-
Nov/21	1,64%	0,95%	172,63%
Dez/21	0,86%	0,73%	117,81%
Total	**2,15%**	**2,96%**	**72,52%**

ANÁLISE E OBSERVAÇÕES: As aplicações financeiras realizadas pelo Fundo de Previdência do Município de Louveira - F.P.M.L., estão alocadas nas seguintes instituições financeiras: Banco do Brasil S/A; Caixa Economica Federal; Banco Bradesco S/A e Banco do Itaú S/A. 99,98% (noventa e nove inteiros e noventa e oito centésimos por cento) dos recursos do F.P.M.L. estão alocados no segmento de renda fixa e 0,02% (dois centésimos por cento) dos recursos do F.P.M.L. estão alocados no segmento de multimercado, estando sujeito às oscilações do mercado financeiro e em conformidade a Resolução CMN nº 3922/2010, alterada pela Resolução CMN nº 4604/2017.

5

Prefeitura Municipal de Louveira
Secretaria de Administração

No quarto trimestre de 2.021 novamente verificou-se ainda volatilidade na maioria dos fundos de investimentos, exceto os FI's atrelados ao índice CDI que apresentaram pouca volatilidade. Em análise, às rentabilidades obtidas pelos fundos de investimentos no quarto trimestre de 2.021, verificou-se que a grande maioria dos FI's ficaram próximos de seus respectivos respectivos benchmarks com exceção dos FI's BB Previdenciário RF Alocação Ativa, Bradesco FI RF IMA-Geral, FIC Brasil Gestão Estratégica RF, FI Alocação Macro Multimercado LP e Itaú Institucional Alocação Dinâmica RF FICFI que ficaram muito aquém dos seus respectivos benchmarks e do FI Bradesco FI Referenciado DI Premium que obtive rentabilidade muito superior ao do respectivo benchmark. Com relação às rentabilidades obtidas pelos FI's no quarto trimestre de 2.021 verificou-se uma pequena recuperação em comparação com os três primeiros trimestres do ano, porém ainda com rentabilidades abaixo do esperado, nenhum dos FI's obteve rentabilidade dentro do esperado para o trimestre. Os FI's BB Previdenciário RF IRF-M1 TP FIC, BB Previdenciário RF IMA Geral EX-C TP, BB Previdenciário RF IMA-B 5 LP FIC, BB Previdenciário RF IDKA2 TP, BB Previdenciário RF Alocação Ativa, Bradesco FI RF IMA-Geral, Bradesco Institucional FIC FI RF IMA-B 5, Bradesco FI RF IRF-M1 TP, FIC Brasil Gestão Estratégica RF, FI Brasil IMA-B 5 LP, FI Brasil IRFM-1 TP RF, FI Brasil IDKA IPCA 2A TP RF LP, FI Brasil IMA-Geral TP RF LP, FI Alocação Macro Multimercado LP, Itaú Inflation 5 RF FIC FI, Itaú Instituicion RF Pre Fixado LP FIC FI, Itaú Soberano Renda FixaIRFM-1 FI eltaú Institucional Alocação Dinâmica RF FICFI registraram rentabilidades negativas no mês de outubro/2021.

ANÁLISE MACROECONOMICA:

Ainda que menos letal ou com menor potencial de gravidade, em especial para o público já vacinado, o forte avanço da variante Ômicron vem contribuindo com o aumento de incertezas e de volatilidade nos mercados. Ao longo do mês de dezembro e ainda hoje, os reflexos negativos da Ômicron continuam sendo percebidos pelo globo afora, com o cancelamento de milhares de voos, a redução, suspensão ou cancelamento de eventos de massa, o aumento da pressão sobre o sistema de saúde pública, dentre outros diversos eventos e setores impactados, inseridos numa rede interdependente de negócios. Segundo a agência de notícias Reuters, os EUA continuam sendo o epicentro do número de infecções diárias, seguido pela França e Itália. Olhando para a África do Sul, país que relatou o primeiro caso da variante Ômicron no final de novembro/21, o país saiu de um piso de novas infecções diárias, com 312 casos, em 22 de novembro/21, para um pico histórico de 26.976 casos, em 15 de dezembro/21, seguido de rápida queda para 2.409 casos, em 10 de janeiro/22. Ainda é muito cedo para estimativas seguras, mas, se essa mesma dinâmica se observar em outros países, tendemos a uma rápida explosão do número de casos, o que já está acontecendo, com retorno igualmente rápido para níveis mais baixos. De qualquer forma, e apesar do preocupante potencial de contágio, a variante Ômicron tem demonstrado ser menos letal e ofensiva que a variante Delta, em especial para o público já vacinado. Até o momento, continuamos observando um crescente avanço dos programas de vacinação e, ainda que haja pelo mundo um expressivo aumento do número de contágios, com justificada apreensão, em linhas gerais os esforços para contenção da pandemia continuam sendo empregados de forma positiva. Fica aqui novamente o alerta da OMS, sobre a necessidade de que a vacinação também atinja os países mais pobres, com o auxílio dos países mais ricos, sob o maior risco do surgimento de novas cepas.

Adicionando o evento Ômicron, e um menor potencial de crescimento global, se comparado ao início de 2021, em dezembro vimos diversos bancos centrais se mobilizarem para o combate direto à inflação, continuando ainda a ter como foco os próximos passos do Fed. Ainda que com grande cautela sobre os desdobramentos trazidos pela variante Ômicron, em dezembro a prioridade ao combate à inflação continuou sendo o principal tema dos mercados globais, principalmente nos desenvolvidos. Assim, o Banco da Inglaterra aumentou as taxas de juros de 0,1% para 0,25%. Já o Banco Central Europeu manteve os juros em zero por cento, mas, avisou que irá interromper a compra de ativos até março. Em benefício da atividade econômica, o Banco Central do Japão manteve os juros negativos, em -0,01%, e decidiu estender alguns estímulos até setembro de 2022. Nos EUA, e dentro do esperado, o Fed manteve a taxa de juros entre 0,00% e 0,25%, e dobrou o ritmo da retirada de estímulos, o chamado "Quantitative Easing", sinalizando o fim dessa política mais cedo do que o esperado, provavelmente já no 1º trimestre de 2022. Dessa forma, vem ganhando cada vez mais força a discussão sobre o momento em que se dará o início do aumento de juros no mercado americano, o que talvez possa ocorrer já no 2º trimestre do ano.

6

Prefeitura Municipal de Louveira
Secretaria de Administração

De qualquer forma, em seu último comunicado o Fed deixou claro que os próximos passos dependerão das condições econômicas, sendo ainda muito difícil prever o que pode ocorrer no curto prazo. A despeito do mercado de juros, em dezembro a bolsa americana continuou batendo recordes devido aos bons resultados de balanços e alguma busca do investidor estrangeiro por uma melhor relação de risco e retorno no mercado acionário global. Destacando o bom desempenho de alguns importantes índices de bolsa internacionais, o MSCI ACWI se valorizou em +3,89%, o S&P 500 em +4,36%, e o Global BDRX em +1,71%, todos em "moeda original", ou seja, considerando apenas a performance dos índices estrangeiros, com proteção cambial ou mesmo desconsiderando a variação cambial. Considerando esses mesmos índices, mas, agora sem proteção cambial, o MSCI ACWI subiu +3,17% e o S&P 500 subiu +3,63%, contidos um pouco pela valorização do Real frente ao Dólar em +0,70%. Na última terça-feira, o Banco Mundial renovou as projeções para um menor crescimento global, em seu relatório Perspectivas Econômicas Globais, prevendo uma desaceleração maior das economias nos próximos anos. O órgão espera uma alta de 5,5% em 2021, de 4,1% em 2022 e de 3,2% em 2023. Por conta do nível de discussões e de diferentes dinâmicas de recuperação, considerando ainda riscos inflacionários, preocupações com a Covid-19 e menor crescimento global, o PIB Global ainda tende a apresentar bom crescimento em 2022 e 2023, se tudo o mais constante, face à redução de estímulos econômicos de forma relativamente mais suavizada, maior abertura dos mercados e melhor conjuntura macroeconômica. Assim, o mercado internacional continua apresentando um cenário relativamente mais favorável e menos desafiador que o mercado local, em especial o americano.

Ainda que agregando o risco internacional, a atenção com a dinâmica inflacionária e dúvidas fiscais mais acentuadas em ano pré-eleitoral, além do constante ruído político entre os três poderes, dezembro acabou sendo positivo para renda fixa e para renda variável, mais ou menos em linha com o mercado internacional. Por aqui, e de forma positiva para Renda Fixa, os juros recuaram após a aprovação da PEC dos precatórios, tida como positiva. Apesar de ser ruim por fundamento, a aprovação da PEC dos precatórios colocou, ao menos em tese, um limite nos gastos do governo para 2022, e, o "menos ruim" aqui passou a ser tido como bom, como já havíamos comentado anteriormente. Para renda fixa, também contribuiu positivamente a divulgação de indicadores de atividade mais fracos que o esperado pelo mercado, começando pelo PIB do 3º trimestre, que veio com retração de 0,1%, contra uma expectativa de expansão de 0,1%. A produção industrial também surpreendeu negativamente, com queda de -0,6%, frente a um consenso de alta de +0,6%. As vendas no varejo caíram -0,1%, frente a uma expectativa de alta de +0,8%. Por fim, o setor de serviços também caiu -1,2%, contra um consenso de alta de +0,1%. Desse modo, e excluindo os índices de renda fixa com exposição mais longa, pois apresentaram retornos negativos, a exemplo do IDkA IPCA 20A (-2,28%) e do IMA-B5+ (-0,34%), todos os demais índices aqui acompanhados apresentaram retornos positivos em dezembro, destacando por ordem decrescente o IRF-M 1+ (+2,29%), o IRF-M (+1,89%), o IRF-M 1 (+0,88%) e o IMAGERAL (+0,87%), dentre outros. Aproveitando os bons ventos do mercado internacional, o mercado de renda variável local também apresentou retornos positivos, a exemplo do IFIX(+8,78%), do SMLL (+3,80%), IBRX – 50 (+3,76%), do IBrX – 100 (+3,14%) e do Ibovespa (+2,85%), dentre outros. Falando um pouco sobre inflação, e posteriormente sobre política monetária, o IBGE divulgou o IPCA de dezembro, que ficou em 0,73%, acima das expectativas de mercado, que eram de 0,64%. No cumulando do ano a alta foi de 10,06%, contra um teto de meta de 5,25%. Em conjunto, transportes, habitação, alimentação e bebidas responderam por cerca de 79,00% da inflação de 2021. Também pressionado pela inflação, o Copom já havia adiantado mais uma alta de 1,50%, em sua próxima reunião, agendada para os dias 1º e 2º de fevereiro, onde iríamos dos atuais 9,25% para 10,75%, se tudo o mais constante.

No último Relatório Focus, o mercado espera que a Selic encerre 2022 em 11,75% e 2023 em 8,00%. Repetindo o que temos comentado acerca dos prêmios trazidos pelas NTB-s, e, ainda se considerarmos que a SPREV limitou a meta atuarial para uma taxa real de 5,04%, a estratégia de compra direta de NTN-Bs, para carregamento até o vencimento, pode auxiliar numa "ancoragem de rentabilidade" próxima ou mesmo ainda acima da meta atuarial do RPPS, bem como, pode contribuir proporcionalmente para a redução da volatilidade global da carteira de investimentos do Instituto, devido ao benefício da "marcação na curva" do preço desse ativo.

7

Prefeitura Municipal de Louveira
Secretaria de Administração

Aqui, somente a título de exemplo da "Estrutura a Termo das Taxas de Juros - ETTJ" para o IPCA, estimada e divulgada pela ANBIMA para o fechamento de 10.01.2022, e apresentada no item 3 deste relatório como "Taxa de Juros Real", a taxa de juros real com vencimento para 10 anos apresentava taxa de retorno estimada em 5,58% a.a., acima do limite da meta atuarial proposta pela SPREV para o ano de 2022. Comparativamente, em 09.12.2021 essa mesma taxa estava em 5,07% a.a. Por fim, no campo de riscos e de atenção, a evolução do programa nacional de vacinação contra a Covid-19 tem sido positiva, trazendo algum alento, ainda que tenhamos o surgimento da Ômicron em conjunto com a variante da gripe H3N2. Conforme projeções trazidas pelo Relatório Focus, ainda continuamos observando revisões de queda nas expectativas do PIB para 2022 (+0,28%) e 2023 (+1,70%). Também convém que não percamos de vista o aumento de preocupação fiscal em ano eleitoral, os constantes e crescentes ruídos políticos entre os três poderes, e a necessidade de discussão e aprovação de importantes e consistentes reformas, tais como a reforma tributária e a administrativa, que tendem a ser discutidas e aprovadas somente após as eleições de outubro de 2022, aumentando o nível de atenção por aqui.

A volatilidade dos fundos de investimentos no quarto trimestre de 2021 continuou alta, novamente apresentando rentabilidades muito aquém do esperado. Nesse contexto, continuamos atentos às situações apresentadas pelo mercado, prezando pelo conservadorismo, com possibilidades de redução da exposição à fundos de investimento atrelados ao CDI e ao IRFM-1, que vem apresentando níveis de rentabilidade muito baixas, aumentando a exposição à fundos de investimento atrelados aos índices do IMA bem como fundos de investimentos dos segmentos de multimercado e renda variável, que possuem uma maior exposição ao risco e tem possibilidade de obterem maiores rentabilidades no intuito de aproximar a rentabilidade da carteira de investimentos do FPML da meta atuarial proposta, direcionando os recursos de acordo com o acompanhamento do mercado financeiro de modo à estudar as possibilidades de alocação de forma a buscar atingir a meta atuarial estabelecida na política de investimentos do F.P.M.L..

Louveira, 27 de janeiro de 2022

Anderson Ricardo Finamore
Presidente do Comitê de Investimentos

João André Bonamigo
Membro

Cláudio Aparecido de Alvarenga
Membro

João Niero
Membro

Vanda Costa Estabile
Membro

Eva Elizabete de Melo
Membro

8

Prefeitura Municipal de Louveira
Secretaria de Administração

FUNDO DE PREVIDENCIA DO MUNICIPIO DE LOUVEIRA

RELATÓRIO ANUAL DE ANÁLISE DAS RENTABILIDADES FINANCEIRAS
PERÍODO: JANEIRO/21 A DEZEMBRO/21

BANCO DO BRASIL S/A
GRUPO PREVIDENCIÁRIO
Ag.: 2254-3 **Conta:** 2209-8
Fundo: BB Previdenciário RF IRF-M1 TP FIC
Segmento: Renda Fixa **Benchmark:** IRF-M 1
Fund. Legal: Artigo 7º, inciso I, alínea b - Res. 3.992/10

Mês	Rent. Fundo (%)	IRF-M 1	% do Benchmark
Jan/21	0,03%	0,04%	75,00%
Fev/21	0,00%	0,04%	0,00%
Mar/21	0,02%	0,04%	50,00%
Abr/21	0,24%	0,27%	88,89%
Mai/21	0,18%	0,20%	90,00%
Jun/21	0,18%	0,21%	85,71%
Jul/21	0,16%	0,19%	84,21%
Ago/21	0,33%	0,37%	89,19%
Set/21	0,37%	0,40%	92,50%
Out/21	-0,52%	-0,54%	-
Nov/21	0,77%	0,79%	97,47%
Dez/21	0,84%	0,88%	95,45%
Total	**2,62%**	**2,92%**	**89,84%**

BANCO DO BRASIL S/A
GRUPO PREVIDENCIÁRIO
Ag.: 2254-3 **Conta:** 2209-8
Fundo: BB Previdenciário RF Perfil FIC
Segmento: Renda Fixa **Benchmark:** CDI
Fund. Legal: Artigo 7º, inciso IV - Res. 3.992/10

Mês	Rent. Fundo (%)	CDI	% do Benchmark
Jan/21	0,17%	0,15%	113,33%
Fev/21	0,10%	0,13%	76,92%
Mar/21	0,24%	0,20%	120,00%
Abr/21	0,20%	0,21%	95,24%
Mai/21	0,28%	0,27%	103,70%
Jun/21	0,33%	0,31%	106,45%
Jul/21	0,39%	0,36%	108,33%
Ago/21	0,45%	0,43%	104,65%
Set/21	0,46%	0,44%	104,55%
Out/21	0,49%	0,48%	102,08%
Nov/21	0,63%	0,59%	106,78%
Dez/21	0,80%	0,76%	105,26%
Total	**4,63%**	**4,41%**	**104,95%**

BANCO DO BRASIL S/A
GRUPO PREVIDENCIÁRIO
Ag.: 2254-3 **Conta:** 2209-8
Fundo: BB Previdenciário RF IMA Geral EX-C TP
Segmento: Renda Fixa **Benchmark:** IMA-Geral EX-C
Fund. Legal: Artigo 7º, inciso I, alínea b - Res. 3.992/10

Mês	Rent. Fundo (%)	IMA-Geral EX-C	% do Benchmark
Jan/21	-0,45%	-0,44%	-
Fev/21	-0,84%	-0,83%	-
Mar/21	-0,43%	-0,38%	-
Abr/21	0,45%	0,49%	92,02%
Mai/21	0,46%	0,50%	91,63%
Jun/21	0,27%	0,32%	84,64%
Jul/21	-0,13%	0,02%	-
Ago/21	-0,38%	-0,34%	-
Set/21	-0,01%	-0,10%	-
Out/21	-1,39%	-1,35%	-
Nov/21	1,81%	1,82%	99,45%
Dez/21	0,92%	0,94%	97,87%
Total	**0,24%**	**0,62%**	**39,11%**

BANCO DO BRASIL S/A
GRUPO PREVIDENCIÁRIO
Ag.: 2254-3 **Conta:** 2209-8
Fundo: BB Previdenciário RF IMA-B 5 LP FIC
Segmento: Renda Fixa **Benchmark:** IMA-B 5
Fund. Legal: Artigo 7º, inciso III - Res. 3.992/10

Mês	Rent. Fundo (%)	IMA-B 5	% do Benchmark
Jan/21	0,10%	0,11%	90,91%
Fev/21	-0,61%	-0,60%	-
Mar/21	0,32%	0,34%	94,12%
Abr/21	0,87%	0,87%	100,00%
Mai/21	0,69%	0,69%	100,00%
Jun/21	-0,19%	-0,13%	-
Jul/21	0,02%	0,03%	66,67%
Ago/21	0,10%	0,15%	66,67%
Set/21	0,98%	1,00%	98,00%
Out/21	-1,27%	-1,24%	-
Nov/21	2,47%	2,50%	98,80%
Dez/21	0,76%	0,79%	96,20%
Total	**4,27%**	**4,56%**	**93,83%**

BANCO DO BRASIL S/A
GRUPO PREVIDENCIÁRIO
Ag.: 2254-3 **Conta:** 2209-8
Fundo: BB Previdenciário RF IDKA2 TP
Segmento: Renda Fixa **Benchmark:** IDKA IPCA 2A
Fund. Legal: Artigo 7º, inciso I, alínea b - Res. 3.992/10

Mês	Rent. Fundo (%)	IDKA IPCA 2A	% do Benchmark
Jan/21	0,18%	0,15%	123,37%
Fev/21	-0,55%	-0,48%	-
Mar/21	0,37%	0,29%	128,43%
Abr/21	0,84%	1,35%	62,22%
Mai/21	0,67%	0,88%	76,14%
Jun/21	-0,09%	-0,32%	-
Jul/21	0,08%	-0,18%	-
Ago/21	0,18%	0,26%	69,23%
Set/21	1,03%	1,10%	93,64%
Out/21	-1,25%	-1,47%	-
Nov/21	2,43%	2,51%	96,81%
Dez/21	0,71%	0,83%	85,54%
Total	**4,65%**	**4,97%**	**93,63%**

BANCO DO BRASIL S/A
GRUPO PREVIDENCIÁRIO
Ag.: 2254-3 **Conta:** 2209-8
Fundo: BB Previdenciário RF Alocação Ativa
Segmento: Renda Fixa **Benchmark:** IMA-Geral
Fund. Legal: Artigo 7º, inciso I, alínea b - Res. 3.992/10

Mês	Rent. Fundo (%)	IMA-Geral EX-C	% do Benchmark
Jan/21	-0,55%	-0,44%	-
Fev/21	-0,91%	-0,83%	-
Mar/21	-0,42%	-0,38%	-
Abr/21	0,62%	0,49%	126,79%
Mai/21	0,48%	0,50%	95,62%
Jun/21	0,11%	0,32%	34,48%
Jul/21	-0,25%	0,02%	-
Ago/21	-0,45%	-0,34%	-
Set/21	-0,01%	-0,10%	-
Out/21	-1,63%	-1,35%	-
Nov/21	1,73%	1,82%	95,05%
Dez/21	0,91%	0,94%	96,81%
Total	**-0,41%**	**0,61%**	**-**

1

Prefeitura Municipal de Louveira
Secretaria de Administração

BANCO BRADESCO S/A			
GRUPO PREVIDENCIARIO			
Ag.: 2388-4	Conta: 42500-1		
Fundo: Bradesco FI RF Maxi Poder Público			
Segmento: Renda Fixa	Benchmark: CDI		
Fund. Legal: Artigo 7º, inciso IV - Res. 3.992/10			
Mês	Rent. Fundo (%)	CDI	% do Benchmark
Jan/21	0,15%	0,15%	100,00%
Fev/21	0,08%	0,13%	61,54%
Mar/21	0,19%	0,20%	95,00%
Abr/21	0,17%	0,21%	80,95%
Mai/21	0,27%	0,27%	100,00%
Jun/21	0,30%	0,31%	96,77%
Jul/21	0,37%	0,36%	102,78%
Ago/21	0,42%	0,43%	97,67%
Set/21	0,44%	0,44%	100,00%
Out/21	0,48%	0,48%	100,00%
Nov/21	0,57%	0,59%	96,61%
Dez/21	0,69%	0,76%	90,79%
Total	4,21%	4,41%	95,29%

BANCO BRADESCO S/A			
GRUPO PREVIDENCIARIO			
Ag.: 2388-4	Conta: 42500-1		
Fundo: Bradesco FI RF IMA-Geral			
Segmento: Renda Fixa	Benchmark: IMA-Geral		
Fund. Legal: Artigo 7º, inciso III - Res. 3.992/10			
Mês	Rent. Fundo (%)	IMA-Geral	% do Benchmark
Jan/21	-0,25%	-0,24%	-
Fev/21	-0,74%	-0,69%	-
Mar/21	-0,63%	-0,39%	-
Abr/21	0,62%	0,51%	121,57%
Mai/21	0,61%	0,61%	100,00%
Jun/21	0,35%	0,35%	100,00%
Jul/21	-0,29%	-0,10%	-
Ago/21	-0,68%	-0,41%	-
Set/21	-0,06%	-0,01%	-
Out/21	-1,57%	-1,31%	-
Nov/21	1,99%	1,80%	110,56%
Dez/21	0,78%	0,87%	89,66%
Total	0,08%	0,96%	8,64%

BANCO BRADESCO S/A			
GRUPO PREVIDENCIARIO			
Ag.: 2388-4	Conta: 42500-1		
Fundo: Bradesco Institucional FIC FI RF IMA-B 5			
Segmento: Renda Fixa	Benchmark: IMA-B 5		
Fund. Legal: Artigo 7º, inciso III - Res. 3.992/10			
Mês	Rent. Fundo (%)	IMA-B 5	% do Benchmark
Jan/21	-0,02%	0,11%	-
Fev/21	-0,79%	-0,60%	-
Mar/21	0,09%	0,34%	-
Abr/21	0,94%	0,87%	108,05%
Mai/21	0,60%	0,69%	86,96%
Jun/21	-0,14%	-0,13%	-
Jul/21	-0,02%	0,03%	-
Ago/21	0,08%	0,15%	53,33%
Set/21	0,95%	1,00%	95,00%
Out/21	-1,28%	-1,24%	-
Nov/21	2,47%	2,50%	98,80%
Dez/21	0,77%	0,79%	97,47%
Total	3,66%	4,56%	80,35%

BANCO BRADESCO S/A			
GRUPO PREVIDENCIARIO			
Ag.: 2388-4	Conta: 42500-1		
Fundo: Bradesco FI RF IRF-M1 TP			
Segmento: Renda Fixa	Benchmark: IRF-M 1		
Fund. Legal: Artigo 7º, inciso I, alínea b - Res. 3.992/10			
Mês	Rent. Fundo (%)	IRF-M 1	% do Benchmark
Jan/21	0,03%	0,04%	75,00%
Fev/21	0,01%	0,04%	-
Mar/21	0,00%	0,04%	0,00%
Abr/21	0,20%	0,27%	74,07%
Mai/21	0,20%	0,20%	100,00%
Jun/21	0,20%	0,21%	95,24%
Jul/21	0,19%	0,19%	100,00%
Ago/21	0,35%	0,37%	94,59%
Set/21	0,39%	0,40%	97,50%
Out/21	-0,55%	-0,54%	-
Nov/21	0,78%	0,79%	98,73%
Dez/21	0,85%	0,88%	96,59%
Total	2,67%	2,92%	91,57%

BANCO BRADESCO S/A			
GRUPO PREVIDENCIARIO			
Ag.: 2388-4	Conta: 42500-1		
Fundo: Bradesco FI Referenciado DI Premium			
Segmento: Renda Fixa	Benchmark: CDI		
Fund. Legal: Artigo 7º, inciso IV - Res. 3.992/10			
Mês	Rent. Fundo (%)	CDI	% do Benchmark
Jan/21	0,16%	0,15%	106,67%
Fev/21	0,17%	0,13%	130,77%
Mar/21	0,22%	0,20%	110,00%
Abr/21	0,24%	0,21%	114,29%
Mai/21	0,30%	0,27%	111,11%
Jun/21	0,35%	0,31%	112,90%
Jul/21	0,39%	0,36%	108,33%
Ago/21	0,49%	0,43%	113,95%
Set/21	0,49%	0,44%	111,36%
Out/21	0,58%	0,48%	120,83%
Nov/21	0,64%	0,59%	108,47%
Dez/21	0,81%	0,76%	106,58%
Total	4,95%	4,41%	112,04%

CAIXA ECONOMICA FEDERAL			
GRUPO PREVIDENCIARIO			
Ag.: 1350	Conta: 53-7		
Fundo: FIC Brasil Gestão Estratégica RF			
Segmento: Renda Fixa	Benchmark: IPCA		
Fund. Legal: Artigo 7º, inciso IV, alínea a			
Mês	Rent. Fundo (%)	IPCA	% do Benchmark
Jan/21	0,03%	0,25%	12,00%
Fev/21	-0,51%	0,86%	-
Mar/21	0,30%	0,93%	32,26%
Abr/21	0,66%	0,31%	212,90%
Mai/21	0,24%	0,83%	28,92%
Jun/21	0,00%	0,53%	0,00%
Jul/21	-0,78%	0,96%	-
Ago/21	-1,45%	0,87%	-
Set/21	0,35%	1,16%	30,17%
Out/21	-0,66%	1,25%	-
Nov/21	0,91%	0,95%	95,79%
Dez/21	0,83%	0,73%	113,70%
Total	-0,11%	10,06%	-

Prefeitura Municipal de Louveira
Secretaria de Administração

CAIXA ECONOMICA FEDERAL			
GRUPO PREVIDENCIARIO			
Ag.: 1350	Conta: 53-7		
Fundo: FI Brasil IMA-B 5 LP			
Segmento: Renda Fixa	Benchmark: IMA-B 5		
Fund. Legal: Artigo 7º, inciso I, alínea b - Res. 3.992/10			
Mês	Rent. Fundo (%)	IMA-B 5	% do Benchmark
Jan/21	0,08%	0,11%	72,73%
Fev/21	-0,62%	-0,60%	-
Mar/21	0,31%	0,34%	91,18%
Abr/21	0,86%	0,87%	98,85%
Mai/21	0,67%	0,69%	97,10%
Jun/21	-0,15%	-0,13%	-
Jul/21	0,01%	0,03%	33,33%
Ago/21	0,13%	0,15%	86,67%
Set/21	0,98%	1,00%	98,00%
Out/21	-1,24%	-1,24%	-
Nov/21	2,47%	2,50%	98,80%
Dez/21	0,77%	0,79%	97,47%
Total	4,31%	4,56%	94,53%

CAIXA ECONOMICA FEDERAL			
GRUPO PREVIDENCIARIO			
Ag.: 1350	Conta: 53-7		
Fundo: FI Brasil IRFM-1 TP RF			
Segmento: Renda Fixa	Benchmark: IRF-M 1		
Fund. Legal: Artigo 7º, inciso I, alínea b - Res. 3.992/10			
Mês	Rent. Fundo (%)	IRF-M 1	% do Benchmark
Jan/21	0,03%	0,04%	75,00%
Fev/21	0,02%	0,04%	50,00%
Mar/21	0,01%	0,04%	25,00%
Abr/21	0,28%	0,27%	103,70%
Mai/21	0,17%	0,20%	85,00%
Jun/21	0,19%	0,21%	90,48%
Jul/21	0,17%	0,19%	89,47%
Ago/21	0,34%	0,37%	91,89%
Set/21	0,38%	0,40%	95,00%
Out/21	-0,54%	-0,54%	-
Nov/21	0,78%	0,79%	98,73%
Dez/21	0,85%	0,88%	96,59%
Total	2,71%	2,92%	92,63%

CAIXA ECONOMICA FEDERAL			
GRUPO PREVIDENCIARIO			
Ag.: 1350	Conta: 53-7		
Fundo: FI Brasil Títulos Públicos LP			
Segmento: Renda Fixa	Benchmark: CDI		
Fund. Legal: Artigo 7º, inciso IV - Res. 3.992/10			
Mês	Rent. Fundo (%)	CDI	% do Benchmark
Jan/21	0,20%	0,15%	133,33%
Fev/21	0,07%	0,13%	53,85%
Mar/21	0,16%	0,20%	80,00%
Abr/21	0,12%	0,21%	57,14%
Mai/21	0,29%	0,27%	107,41%
Jun/21	0,31%	0,31%	100,00%
Jul/21	0,38%	0,36%	105,56%
Ago/21	0,40%	0,43%	93,02%
Set/21	0,43%	0,44%	97,73%
Out/21	0,52%	0,48%	108,33%
Nov/21	0,59%	0,59%	100,00%
Dez/21	0,78%	0,76%	102,63%
Total	4,33%	4,41%	98,11%

CAIXA ECONOMICA FEDERAL			
GRUPO PREVIDENCIARIO			
Ag.: 1350	Conta: 53-7		
Fundo: FI Brasil IDKA IPCA 2A TP RF LP			
Segmento: Renda Fixa	Benchmark: IDKA IPCA 2A		
Fund. Legal: Artigo 7º, inciso I, alínea b - Res. 3.992/10			
Mês	Rent. Fundo (%)	IDKA IPCA 2A	% do Benchmark
Jan/21	0,13%	0,15%	91,57%
Fev/21	-0,53%	-0,48%	-
Mar/21	0,37%	0,29%	128,25%
Abr/21	1,02%	1,35%	75,56%
Mai/21	0,84%	0,88%	95,45%
Jun/21	-0,28%	-0,32%	-
Jul/21	-0,06%	-0,18%	-
Ago/21	0,19%	0,26%	73,08%
Set/21	1,08%	1,10%	98,18%
Out/21	-1,29%	-1,47%	-
Nov/21	2,42%	2,51%	96,41%
Dez/21	0,72%	0,83%	86,75%
Total	4,67%	4,97%	93,91%

CAIXA ECONOMICA FEDERAL			
GRUPO PREVIDENCIARIO			
Ag.: 1350	Conta: 53-7		
Fundo: FI Brasil IMA-Geral TP RF LP			
Segmento: Renda Fixa	Benchmark: IMA-Geral		
Fund. Legal: Artigo 7º, inciso IV - Res. 3.992/10			
Mês	Rent. Fundo (%)	IMA-Geral	% do Benchmark
Jan/21	-0,46%	-0,24%	-
Fev/21	-0,83%	-0,69%	-
Mar/21	-0,39%	-0,39%	-
Abr/21	0,48%	0,51%	94,12%
Mai/21	0,47%	0,61%	77,05%
Jun/21	0,29%	0,35%	82,86%
Jul/21	-0,13%	-0,10%	-
Ago/21	-0,38%	-0,41%	-
Set/21	-0,02%	-0,01%	-
Out/21	-1,44%	-1,31%	-
Nov/21	1,85%	1,80%	102,78%
Dez/21	0,94%	0,87%	108,05%
Total	0,34%	0,96%	35,49%

CAIXA ECONOMICA FEDERAL			
GRUPO PREVIDENCIARIO			
Ag.: 1350	Conta: 54-5		
Fundo: FIC Brasil Gestão Estratégica RF			
Segmento: Renda Fixa	Benchmark: IPCA		
Fund. Legal: Artigo 7º, inciso IV, alínea a			
Mês	Rent. Fundo (%)	IPCA	% do Benchmark
Jan/21	0,03%	0,25%	12,00%
Fev/21	-0,51%	0,86%	-
Mar/21	0,30%	0,93%	32,26%
Abr/21	0,66%	0,31%	212,90%
Mai/21	0,24%	0,83%	28,92%
Jun/21	0,00%	0,53%	0,00%
Jul/21	-0,78%	0,96%	-
Ago/21	-1,45%	0,87%	-
Set/21	0,35%	1,16%	30,17%
Out/21	-0,66%	1,25%	-
Nov/21	0,91%	0,95%	95,79%
Dez/21	0,83%	0,73%	113,70%
Total	-0,11%	10,06%	-

Prefeitura Municipal de Louveira
Secretaria de Administração

CAIXA ECONOMICA FEDERAL			
GRUPO FINANCEIRO			
Ag.: 1350		Conta: 54-5	
Fundo: FI Brasil IMA-B 5 LP			
Segmento: Renda Fixa		Benchmark: IMA-B 5	
Fund. Legal: Artigo 7º, inciso I, alínea b - Res. 3.992/10			
Mês	Rent. Fundo (%)	IMA-B 5	% do Benchmark
Jan/21	0,08%	0,11%	72,73%
Fev/21	-0,62%	-0,60%	-
Mar/21	0,31%	0,34%	91,18%
Abr/21	0,86%	0,87%	98,85%
Mai/21	0,67%	0,69%	97,10%
Jun/21	-0,15%	-0,13%	-
Jul/21	0,01%	0,03%	33,33%
Ago/21	0,13%	0,15%	86,67%
Set/21	0,98%	1,00%	98,00%
Out/21	-1,24%	-1,24%	-
Nov/21	2,47%	2,50%	98,80%
Dez/21	0,77%	0,79%	97,47%
Total	4,31%	4,56%	94,53%

CAIXA ECONOMICA FEDERAL			
GRUPO FINANCEIRO			
Ag.: 1350		Conta: 54-5	
Fundo: FI Brasil IRFM-1 TP RF			
Segmento: Renda Fixa		Benchmark: IRF-M 1	
Fund. Legal: Artigo 7º, inciso I, alínea b - Res. 3.992/10			
Mês	Rent. Fundo (%)	IRF-M 1	% do Benchmark
Jan/21	0,03%	0,04%	75,00%
Fev/21	0,02%	0,04%	50,00%
Mar/21	0,01%	0,04%	25,00%
Abr/21	0,28%	0,27%	103,70%
Mai/21	0,17%	0,20%	85,00%
Jun/21	0,19%	0,21%	90,48%
Jul/21	0,17%	0,19%	89,47%
Ago/21	0,34%	0,37%	91,89%
Set/21	0,38%	0,40%	95,00%
Out/21	-0,54%	-0,54%	-
Nov/21	0,78%	0,79%	98,73%
Dez/21	0,85%	0,88%	96,59%
Total	2,71%	2,92%	92,63%

CAIXA ECONOMICA FEDERAL			
GRUPO FINANCEIRO			
Ag.: 1350		Conta: 54-5	
Fundo: FI Brasil Títulos Públicos LP			
Segmento: Renda Fixa		Benchmark: CDI	
Fund. Legal: Artigo 7º, inciso IV - Res. 3.992/10			
Mês	Rent. Fundo (%)	CDI	% do Benchmark
Jan/21	0,20%	0,15%	133,33%
Fev/21	0,07%	0,13%	53,85%
Mar/21	0,16%	0,20%	80,00%
Abr/21	0,12%	0,21%	57,14%
Mai/21	0,29%	0,27%	107,41%
Jun/21	0,31%	0,31%	100,00%
Jul/21	0,38%	0,36%	105,56%
Ago/21	0,40%	0,43%	93,02%
Set/21	0,43%	0,44%	97,73%
Out/21	0,52%	0,48%	108,33%
Nov/21	0,59%	0,59%	100,00%
Dez/21	0,78%	0,76%	102,63%
Total	4,33%	4,41%	98,11%

CAIXA ECONOMICA FEDERAL			
GRUPO FINANCEIRO			
Ag.: 1350		Conta: 54-5	
Fundo: FI Brasil IDKA IPCA 2A TP RF LP			
Segmento: Renda Fixa		Benchmark: IDKA IPCA 2A	
Fund. Legal: Artigo 7º, inciso I, alínea b - Res. 3.992/10			
Mês	Rent. Fundo (%)	IDKA IPCA 2A	% do Benchmark
Jan/21	0,13%	0,15%	91,57%
Fev/21	-0,53%	-0,48%	-
Mar/21	0,37%	0,29%	128,25%
Abr/21	1,02%	1,35%	75,56%
Mai/21	0,84%	0,88%	95,45%
Jun/21	-0,28%	-0,32%	-
Jul/21	-0,06%	-0,18%	-
Ago/21	0,19%	0,26%	73,08%
Set/21	1,08%	1,10%	98,18%
Out/21	-1,29%	-1,47%	-
Nov/21	2,42%	2,51%	96,41%
Dez/21	0,72%	0,83%	86,75%
Total	4,67%	4,97%	93,91%

CAIXA ECONOMICA FEDERAL			
GRUPO FINANCEIRO			
Ag.: 1350		Conta: 54-5	
Fundo: FI Brasil IMA-Geral TP RF LP			
Segmento: Renda Fixa		Benchmark: IMA-Geral	
Fund. Legal: Artigo 7º, inciso IV - Res. 3.992/10			
Mês	Rent. Fundo (%)	IMA-Geral	% do Benchmark
Jan/21	-0,46%	-0,24%	-
Fev/21	-0,83%	-0,69%	-
Mar/21	-0,39%	-0,39%	-
Abr/21	0,48%	0,51%	94,12%
Mai/21	0,47%	0,61%	77,05%
Jun/21	0,29%	0,35%	82,86%
Jul/21	-0,13%	-0,10%	-
Ago/21	-0,38%	-0,41%	-
Set/21	-0,02%	-0,01%	-
Out/21	-1,44%	-1,31%	-
Nov/21	1,85%	1,80%	102,78%
Dez/21	0,94%	0,87%	108,05%
Total	0,34%	0,96%	35,49%

CAIXA ECONOMICA FEDERAL			
GRUPO FINANCEIRO			
Ag.: 1350		Conta: 54-5	
Fundo: FI Alocação Macro Multimercado LP			
Segmento: Multimercado		Benchmark: CDI	
Fund. Legal: Artigo 8º, inciso III			
Mês	Rent. Fundo (%)	CDI	% do Benchmark
Jan/21	-0,09%	0,15%	-
Fev/21	-0,57%	0,13%	-
Mar/21	1,37%	0,20%	685,00%
Abr/21	1,12%	0,21%	533,33%
Mai/21	1,44%	0,27%	533,33%
Jun/21	-0,17%	0,31%	-
Jul/21	-0,36%	0,36%	-
Ago/21	-1,36%	0,43%	-
Set/21	-0,74%	0,44%	-
Out/21	-0,89%	0,48%	-
Nov/21	0,31%	0,59%	52,54%
Dez/21	1,43%	0,76%	188,16%
Total	1,45%	4,41%	32,74%

4

Prefeitura Municipal de Louveira
Secretaria de Administração

BANCO ITAU S.A.			
GRUPO PREVIDENCIARIO			
Ag.: 110		Conta: 1791-0	
Fundo: Itaú Inflation 5 RF FIC FI			
Segmento: Renda Fixa		Benchmark: IMA-B 5	
Fund. Legal: Artigo 7º, inciso I, alínea b - Res. 3.992/10			
Mês	Rent. Fundo (%)	IMA-B 5	% do Benchmark
Jan/21	0,08%	0,11%	72,73%
Fev/21	-0,61%	-0,60%	-
Mar/21	0,33%	0,34%	97,06%
Abr/21	0,86%	0,87%	98,85%
Mai/21	0,67%	0,69%	97,10%
Jun/21	-0,15%	-0,13%	-
Jul/21	0,01%	0,03%	33,33%
Ago/21	0,14%	0,15%	93,33%
Set/21	0,98%	1,00%	98,00%
Out/21	-1,25%	-1,24%	-
Nov/21	2,48%	2,50%	99,20%
Dez/21	0,77%	0,79%	97,47%
Total	4,35%	4,56%	95,44%

BANCO ITAU S.A.			
GRUPO PREVIDENCIARIO			
Ag.: 110		Conta: 1791-0	
Fundo: Itaú Instituicion RF Pre Fixado LP FIC FI			
Segmento: Renda Fixa		Benchmark: IRF-M	
Fund. Legal: Artigo 7º, inciso I, alínea b - Res. 3.992/10			
Mês	Rent. Fundo (%)	IRF-M	% do Benchmark
Jan/21	-0,82%	-0,80%	-
Fev/21	-1,20%	-1,18%	-
Mar/21	-0,86%	-0,84%	-
Abr/21	0,83%	0,84%	98,81%
Mai/21	0,18%	0,20%	90,00%
Jun/21	0,20%	0,21%	95,24%
Jul/21	-0,49%	-0,47%	-
Ago/21	-0,61%	-0,60%	-
Set/21	-0,34%	-0,33%	-
Out/21	-2,63%	-2,63%	-
Nov/21	1,77%	1,79%	98,88%
Dez/21	1,84%	1,89%	97,35%
Total	-2,19%	-1,99%	-

BANCO ITAU S.A.			
GRUPO PREVIDENCIARIO			
Ag.: 110		Conta: 1791-0	
Fundo: Itaú Soberano RF Simples LP FICFI			
Segmento: Renda Fixa		Benchmark: CDI	
Fund. Legal: Artigo 7º, inciso IV - Res. 3.992/10			
Mês	Rent. Fundo (%)	CDI	% do Benchmark
Jan/21	0,17%	0,15%	113,33%
Fev/21	0,09%	0,13%	69,23%
Mar/21	0,16%	0,20%	80,00%
Abr/21	0,13%	0,21%	61,90%
Mai/21	0,29%	0,27%	107,41%
Jun/21	0,31%	0,31%	100,00%
Jul/21	0,38%	0,36%	105,56%
Ago/21	0,42%	0,43%	97,67%
Set/21	0,45%	0,44%	102,27%
Out/21	0,50%	0,48%	104,17%
Nov/21	0,59%	0,59%	100,00%
Dez/21	0,76%	0,76%	100,00%
Total	4,33%	4,41%	98,11%

BANCO ITAU S.A.			
GRUPO PREVIDENCIARIO			
Ag.: 110		Conta: 1791-0	
Fundo: Itaú Soberano RF Indices Pre 1 FI - IRFM-1			
Segmento: Renda Fixa		Benchmark: IRF-M 1	
Fund. Legal: Artigo 7º, inciso I, alínea b - Res. 3.992/10			
Mês	Rent. Fundo (%)	IRF-M 1	% do Benchmark
Jan/21	0,06%	0,04%	150,00%
Fev/21	0,05%	0,04%	125,00%
Mar/21	-0,01%	0,04%	-
Abr/21	0,26%	0,27%	96,30%
Mai/21	0,19%	0,20%	95,00%
Jun/21	0,22%	0,21%	104,76%
Jul/21	0,23%	0,19%	121,05%
Ago/21	0,28%	0,37%	75,68%
Set/21	0,40%	0,40%	100,00%
Out/21	-0,62%	-0,54%	-
Nov/21	0,86%	0,79%	108,86%
Dez/21	0,84%	0,88%	95,45%
Total	2,79%	2,92%	95,41%

BANCO ITAU S.A.			
GRUPO PREVIDENCIARIO			
Ag.: 110		Conta: 1791-0	
Fundo: Itaú Institucional Alocação Dinâmica RF FICFI			
Segmento: Renda Fixa		Benchmark: IPCA + 6%	
Fund. Legal: Artigo 7º, inciso IV - Res. 3.992/10			
Mês	Rent. Fundo (%)	IPCA + 6%	% do Benchmark
Jan/21	0,13%	0,25%	52,00%
Fev/21	0,06%	0,86%	6,98%
Mar/21	0,14%	0,93%	15,05%
Abr/21	0,11%	0,31%	35,48%
Mai/21	0,27%	0,83%	32,53%
Jun/21	0,29%	0,53%	54,72%
Jul/21	0,16%	0,96%	16,67%
Ago/21	0,31%	0,87%	35,63%
Set/21	0,84%	1,16%	72,41%
Out/21	-0,36%	1,25%	-
Nov/21	1,64%	0,95%	172,63%
Dez/21	0,86%	0,73%	117,81%
Total	4,53%	10,06%	44,99%

Prefeitura Municipal de Louveira
Secretaria de Administração

ANÁLISE E OBSERVAÇÕES: As aplicações financeiras realizadas pelo Fundo de Previdência do Município de Louveira - F.P.M.L., estão alocadas nas seguintes instituições financeiras: Banco do Brasil S/A; Caixa Economica Federal; Banco Bradesco S/A e Banco do Itaú S/A. 99,98% (noventa e nove inteiros e noventa e sete oito por cento) dos recursos do F.P.M.L. estão alocados no segmento de renda fixa e 0,02% (dois centésimos por cento) dos recursos do F.P.M.L. estão alocados no segmento de multimercado, estando sujeito às oscilações do mercado financeiro e em conformidade a Resolução CMN nº 3922/2010, alterada pela Resolução CMN nº 4604/2017.

Durante o exercício de 2021, novamente, verificou-se uma grande volatilidade de todos os fundos de investimentos. Com relação às rentabilidades obtidas pelos fundos de investimento verificou-se que pouco mais da metade dos FI's ficaram muito próximas dos respectivos benchmarks com exceção do FI Bradesco FI Referenciado DI Premium que obtive rentabilidade muito superior ao do respectivo benchmark; do Bradesco Institucional FIC FI RF IMA-B 5 FI que ficou pouco abaixo do respectivo benchmark; e FI's BB Previdenciário RF IMA Geral EX-C TP, BB Previdenciário RF Alocação Ativa, Bradesco FI RF IMA-Geral, FIC Brasil Gestão Estratégica RF, FI Brasil IMA-Geral TP RF LP, FI Alocação Macro Multimercado LP e Itaú Institucional Alocação Dinâmica RF FICFI que obtiveram rentabilidades muito aquém dos seus respectivos benchmarks, devido principalmente à instabilidade causada pela grave crise do COVID-19, verificou-se que as rentabilidades de praticamente todos os FI's no exercício de 2021 foram baixas, muito aquém das rentabilidades esperadas.

Os FI's BB Previdenciário RF IMA Geral EX-C TP, BB Previdenciário RF IMA-B 5 LP FIC, BB Previdenciário RF Alocação Ativa, Bradesco FI RF IMA-Geral, Bradesco Institucional FIC FI RF IMA-B 5, FI Brasil IMA-Geral TP RF LP, FI Alocação Macro Multimercado LP e Itaú Instituicion RF Pre Fixado LP FIC FI registraram rentabilidades negativas no mês de janeiro/2021; os FI's BB Previdenciário RF IMA Geral EX-C TP, BB Previdenciário RF IMA-B 5 LP FIC, BB Previdenciário RF IDKA2 TP, BB Previdenciário RF Alocação Ativa, Bradesco FI RF IMA-Geral, Bradesco Institucional FIC FI RF IMA-B 5, Bradesco FI RF IRF-M1 TP, FI Brasil IMA-B 5 LP, FI Brasil IDKA IPCA 2A TP RF LP, FI Brasil IMA-Geral TP RF LP, FIC Brasil Gestão Estratégica RF, FI Alocação Macro Multimercado LP, Itaú Inflation 5 RF FIC FI e Itaú Instituicion RF Pre Fixado LP FIC FI registraram rentabilidades negativas no mês de fevereiro/2021; os FI's BB Previdenciário RF IMA Geral EX-C TP, BB Previdenciário RF Alocação Ativa, Bradesco FI RF IMA-Geral, FI Brasil IMA-Geral TP RF LP, Itaú Instituicion RF Pre Fixado LP FIC FI e Itaú Soberano Renda FixaIRFM-1 FI registraram rentabilidades negativas no mês de março/2021. Os FI's BB Previdenciário RF IMA-B 5 LP FIC, BB Previdenciário RF IDKA2 TP, Bradesco Institucional FIC FI RF IMA-B 5, FI Brasil IMA-B 5 LP, FI Brasil IDKA IPCA 2A TP RF LP, FI Alocação Macro Multimercado LP e Itaú Inflation 5 RF FIC FI registraram rentabilidades negativas no mês de junho/2021. Os FI's BB Previdenciário RF IMA Geral EX-C TP, BB Previdenciário RF Alocação Ativa, Bradesco FI RF IMA-Geral, Bradesco Institucional FIC FI RF IMA-B 5, FIC Brasil Gestão Estratégica RF, FI Brasil IDKA IPCA 2A TP RF LP, FI Brasil IMA-Geral TP RF LP, FI Alocação Macro Multimercado LP e Itaú Instituicion RF Pre Fixado LP FIC FI registraram rentabilidades negativas no mês de julho/2021; os FI's BB Previdenciário RF IMA Geral EX-C TP, BB Previdenciário RF Alocação Ativa, Bradesco FI RF IMA-Geral, FIC Brasil Gestão Estratégica RF, FI Brasil IMA-Geral TP RF LP, FI Alocação Macro Multimercado LP e Itaú Instituicion RF Pre Fixado LP FIC FI registraram rentabilidades negativas no mês de agosto/2021; BB Previdenciário RF IMA Geral EX-C TP, BB Previdenciário RF Alocação Ativa, Bradesco FI RF IMA-Geral, FI Brasil IMA-Geral TP RF LP, FI Alocação Macro Multimercado LP e Itaú Instituicion RF Pre Fixado LP FIC FI registraram rentabilidades negativas no mês de setembro/2021; os FI's BB Previdenciário RF IRF-M1 TP FIC, BB Previdenciário RF IMA Geral EX-C TP, BB Previdenciário RF IMA-B 5 LP FIC, BB Previdenciário RF IDKA2 TP, BB Previdenciário RF Alocação Ativa, Bradesco FI RF IMA-Geral, Bradesco Institucional FIC FI RF IMA-B 5, Bradesco FI RF IRF-M1 TP, FIC Brasil Gestão Estratégica RF, FI Brasil IMA-B 5 LP, FI Brasil IRFM-1 TP RF, FI Brasil IDKA IPCA 2A TP RF LP, FI Brasil IMA-Geral TP RF LP, FI Alocação Macro Multimercado LP, Itaú Inflation 5 RF FIC FI, Itaú Instituicion RF Pre Fixado LP FIC FI, Itaú Soberano Renda FixaIRFM-1 FI eItaú Institucional Alocação Dinâmica RF FICFI registraram rentabilidades negativas no mês de outubro/2021.

6

Prefeitura Municipal de Louveira
Secretaria de Administração

ANÁLISE MACROECONOMICA:
DINÂMICA DAS EXPECTATIVAS DE MERCADO

Como destaques para o final de 2022, o último Boletim Focus trouxe expectativas de inflação estável, PIB com revisões para baixo e Selic com leve ajuste para cima.

Inflação (IPCA): A Inflação esperada para o final 2022 vem sendo mantida em 5,03% nos últimos três relatórios. Para o final de 2023 se espera uma inflação em torno de 3,36%.

SELIC: houve uma alta de 0,25% em relação ao último relatório, com expectava de que a Selic encerre 2022 em torno 11,75%, posteriormente com queda até o final de 2023, fechando o ano seguinte em 8,00%.

PIB: Sobre o PIB ao final de 2021, espera-se pela confirmação de crescimento de 4,5%. Para o final de 2022 e 2023, 0,28% e 1,70%, respectivamente, podemos observar revisões de queda;

Câmbio (Dólar/ Real): em relação ao último relatório, houve manutenção em R$ 5,60 para o final de 2022, e, leve alta para o final de 2023, de R$ 5,40 para R$ 5,45.

Ainda que menos letal ou com menor potencial de gravidade, em especial para o público já vacinado, o forte avanço da variante Ômicron vem contribuindo com o aumento de incertezas e de volatilidade nos mercados. Ao longo do mês de dezembro e ainda hoje, os reflexos negativos da Ômicron continuam sendo percebidos pelo globo afora, com o cancelamento de milhares de voos, a redução, suspensão ou cancelamento de eventos de massa, o aumento da pressão sobre o sistema de saúde pública, dentre outros diversos eventos e setores impactados, inseridos numa rede interdependente de negócios. Segundo a agência de notícias Reuters, os EUA continuam sendo o epicentro do número de infecções diárias, seguido pela França e Itália.

Olhando para a África do Sul, país que relatou o primeiro caso da variante Ômicron no final de novembro/21, o país saiu de um piso de novas infecções diárias, com 312 casos, em 22 de novembro/21, para um pico histórico de 26.976 casos, em 15 de dezembro/21, seguido de rápida queda para 2.409 casos, em 10 de janeiro/22. Ainda é muito cedo para estimativas seguras, mas, se essa mesma dinâmica se observar em outros países, tendemos a uma rápida explosão do número de casos, o que já está acontecendo, com retorno igualmente rápido para níveis mais baixos. De qualquer forma, e apesar do preocupante potencial de contágio, a variante Ômicron tem demonstrado ser menos letal e ofensiva que a variante Delta, em especial para o público já vacinado.

Até o momento, continuamos observando um crescente avanço dos programas de vacinação e, ainda que haja pelo mundo um expressivo aumento do número de contágios, com justificada apreensão, em linhas gerais os esforços para contenção da pandemia continuam sendo empregados de forma positiva. Fica aqui novamente o alerta da OMS, sobre a necessidade de que a vacinação também atinja os países mais pobres, com o auxílio dos países mais ricos, sob o maior risco do surgimento de novas cepas.Adicionando o evento Ômicron, e um menor potencial de crescimento global, se comparado ao início de 2021, em dezembro vimos diversos bancos centrais se mobilizarem para o combate direto à inflação, continuando ainda a ter como foco os próximos passos do Fed.

Ainda que com grande cautela sobre os desdobramentos trazidos pela variante Ômicron, em dezembro a prioridade ao combate à inflação continuou sendo o principal tema dos mercados globais, principalmente nos desenvolvidos. Assim, o Banco da Inglaterra aumentou as taxas de juros de 0,1% para 0,25%. Já o Banco Central Europeu manteve os juros em zero por cento, mas, avisou que irá interromper a compra de ativos até março. Em benefício da atividade econômica, o Banco Central do Japão manteve os juros negativos, em -0,01%, e decidiu estender alguns estímulos até setembro de 2022. Nos EUA, e dentro do esperado, o Fed manteve a taxa de juros entre 0,00% e 0,25%, e dobrou o ritmo da retirada de estímulos, o chamado "Quantitative Easing", sinalizando o fim dessa política mais cedo do que o esperado, provavelmente já no 1º trimestre de 2022. Dessa forma, vem ganhando cada vez mais força a discussão sobre o momento em que se dará o início do aumento de juros no mercado americano, o que talvez possa ocorrer já no 2º trimestre do ano. De qualquer forma, em seu último comunicado o Fed deixou claro que os próximos passos dependerão das condições econômicas, sendo ainda muito difícil prever o que pode ocorrer no curto prazo.

7

Prefeitura Municipal de Louveira
Secretaria de Administração

A despeito do mercado de juros, em dezembro a bolsa americana continuou batendo recordes devido aos bons resultados de balanços e alguma busca do investidor estrangeiro por uma melhor relação de risco e retorno no mercado acionário global. Destacando o bom desempenho de alguns importantes índices de bolsa internacionais, o MSCI ACWI se valorizou em +3,89%, o S&P 500 em +4,36%, e o Global BDRX em +1,71%, todos em "moeda original", ou seja, considerando apenas a performance dos índices estrangeiros, com proteção cambial ou mesmo desconsiderando a variação cambial. Considerando esses mesmos índices, mas, agora sem proteção cambial, o MSCI ACWI subiu +3,17% e o S&P 500 subiu +3,63%, contidos um pouco pela valorização do Real frente ao Dólar em +0,70%. Na última terça-feira, o Banco Mundial renovou as projeções para um menor crescimento global, em seu relatório Perspectivas Econômicas Globais, prevendo uma desaceleração maior das economias nos próximos anos. O órgão espera uma alta de 5,5% em 2021, de 4,1% em 2022 e de 3,2% em 2023.

Por conta do nível de discussões e de diferentes dinâmicas de recuperação, considerando ainda riscos inflacionários, preocupações com a Covid-19 e menor crescimento global, o PIB Global ainda tende a apresentar bom crescimento em 2022 e 2023, se tudo o mais constante, face à redução de estímulos econômicos de forma relativamente mais suavizada, maior abertura dos mercados e melhor conjuntura macroeconômica. Assim, o mercado internacional continua apresentando um cenário relativamente mais favorável e menos desafiador que o mercado local, em especial o americano.

Ainda que agregando o risco internacional, a atenção com a dinâmica inflacionária e dúvidas fiscais mais acentuadas em ano pré-eleitoral, além do constante ruído político entre os três poderes, dezembro acabou sendo positivo para renda fixa e para renda variável, mais ou menos em linha com o mercado internacional. Por aqui, e de forma positiva para Renda Fixa, os juros recuaram após a aprovação da PEC dos precatórios, tida como positiva. Apesar de ser ruim por fundamento, a aprovação da PEC dos precatórios colocou, ao menos em tese, um limite nos gastos do governo para 2022, e, o "menos ruim" aqui passou a ser tido como bom, como já havíamos comentado anteriormente.

Para renda fixa, também contribuiu positivamente a divulgação de indicadores de atividade mais fracos que o esperado pelo mercado, começando pelo PIB do 3º trimestre, que veio com retração de 0,1%, contra uma expectativa de expansão de 0,1%. A produção industrial também surpreendeu negativamente, com queda de -0,6%, frente a um consenso de alta de +0,6%. As vendas no varejo caíram -0,1%, frente a uma expectativa de alta de +0,8%. Por fim, o setor de serviços também caiu -1,2%, contra um consenso de alta de +0,1%. Desse modo, e excluindo os índices de renda fixa com exposição mais longa, pois apresentaram retornos negativos, a exemplo do IDkA IPCA 20A (-2,28%) e do IMA-B5+ (-0,34%), todos os demais índices aqui acompanhados apresentaram retornos positivos em dezembro, destacando por ordem decrescente o IRF-M 1+ (+2,29%), o IRF-M (+1,89%), o IRF-M 1 (+0,88%) e o IMAGERAL (+0,87%), dentre outros.

Aproveitando os bons ventos do mercado internacional, o mercado de renda variável local também apresentou retornos positivos, a exemplo do IFIX(+8,78%), do SMLL (+3,80%), IBRX – 50 (+3,76%), do IBrX – 100 (+3,14%) e do Ibovespa (+2,85%), dentre outros. Falando um pouco sobre inflação, e posteriormente sobre política monetária, o IBGE divulgou o IPCA de dezembro, que ficou em 0,73%, acima das expectativas de mercado, que eram de 0,64%. No cumulando do ano a alta foi de 10,06%, contra um teto de meta de 5,25%. Em conjunto, transportes, habitação, alimentação e bebidas responderam por cerca de 79,00% da inflação de 2021.

Também pressionado pela inflação, o Copom já havia adiantado mais uma alta de 1,50%, em sua próxima reunião, agendada para os dias 1º e 2º de fevereiro, onde iríamos dos atuais 9,25% para 10,75%, se tudo o mais constante. No último Relatório Focus, o mercado espera que a Selic encerre 2022 em 11,75% e 2023 em 8,00%. Repetindo o que temos comentado acerca dos prêmios trazidos pelas NTB-s, e, ainda se considerarmos que a SPREV limitou a meta atuarial para uma taxa real de 5,04%, a estratégia de compra direta de NTN-Bs, para carregamento até o vencimento, pode auxiliar numa "ancoragem de rentabilidade" próxima ou mesmo ainda acima da meta atuarial do RPPS, bem como, pode contribuir proporcionalmente para a redução da volatilidade global da carteira de investimentos do Instituto, devido ao benefício da "marcação na curva" do preço desse ativo.

Aqui, somente a título de exemplo da "Estrutura a Termo das Taxas de Juros - ETTJ" para o IPCA, estimada e divulgada pela ANBIMA para o fechamento de 10.01.2022, e apresentada no item 3 deste relatório como "Taxa de Juros Real", a taxa de juros real com vencimento para 10 anos apresentava taxa de retorno estimada em 5,58% a.a., acima do limite da meta atuarial proposta pela SPREV para o ano de 2022. Comparativamente, em 09.12.2021 essa mesma taxa estava em 5,07% a.a. Por fim, no campo de riscos e de atenção, a evolução do programa nacional de vacinação contra a Covid-19 tem sido positiva.

8

Prefeitura Municipal de Louveira
Secretaria de Administração

Também convém que não percamos de vista o aumento de preocupação fiscal em ano eleitoral, os constantes e crescentes ruídos políticos entre os três poderes, e a necessidade de discussão e aprovação de importantes e consistentes reformas, tais como a reforma tributária e a administrativa, que tendem a ser discutidas e aprovadas somente após as eleições de outubro de 2022, aumentando o nível de atenção por aqui.

Louveira, 27 de janeiro de 2022

Rita Celeste Dias Chamani
Presidente do Comitê de Investimentos

João André Bonamigo
Membro

Cláudio Aparecido de Alvarenga
Membro

João Niero
Membro

Vanda Costa Estabile
Membro

Eva Elizabete de Melo
Membro

9