DIÁRIO OFICIAL
MUNICÍPIO DE BURITAMA

Conforme Lei Municipal nº 4.569, de 03 de setembro de 2019

www.buritama.sp.gov.br | www.imprensaoficialmunicipal.com.br/buritama

SUMÁRIO

Poder Executivo 2
Licitações e Contratos 2
Homologação / Adjudicação 2
Aviso de Licitação 2
Contas Públicas e Instrumentos de Gestão Fiscal 4
Prestação de contas 4
Relatório Resumido da Execução Orçamentária 50
Outros Atos 84

EXPEDIENTE

O Diário Oficial do Município de Buritama, veiculado exclusivamente na forma eletrônica, é uma publicação das entidades da Administração Direta e Indireta deste Município, sendo referidas entidades inteiramente responsáveis pelo conteúdo aqui publicado.

ACERVO

As edições do Diário Oficial Eletrônico de Buritama poderão ser consultadas através da internet, por meio do seguinte endereço eletrônico: www.buritama.sp.gov.br
Para pesquisa por qualquer termo e utilização de filtros, acesse www.imprensaoficialmunicipal.com.br/buritama
As consultas e pesquisas são de acesso gratuito e independente de qualquer cadastro.

ENTIDADES

Município de Buritama
CNPJ 44.435.121/0001-31
Av. Frei Marcelo Manilia, 700
Telefone: (18) 3691-9200
Site: www.buritama.sp.gov.br
Diário: imprensaoficialmunicipal.com.br/buritama

Câmara Municipal de Buritama
CNPJ 51.102.341/0001-09
Avenida Benedito Alves Rangel, 1500
Telefone: (18) 3691-3182 | (18) 3691-2247
Site: www.buritama.sp.leg.br

Instituto de Previdência Municipal de Buritama
CNPJ 59.764.258/0001-07
Rua Joaquim Pereira Rosa, 427
Telefone: (18) 3691-1879
Site: www.ipremburitama.sp.gov.br

Serviço Autônomo de Água, Esgoto e Meio Ambiente do Município de Buritama
CNPJ 08.046.438/0001-12
Rua Capitão Vicente Gonçalves, 434
Site: www.saaemb.sp.gov.br

Diário Oficial Assinado Eletronicamente com Certificado Padrão ICPBrasil, em conformidade com a MP nº 2.200-2, de 2001

O Município de Buritama garante a autenticidade deste documento, desde que visualizado através do site www.buritama.sp.gov.br

Compilado e também disponível em www.imprensaoficialmunicipal.com.br/buritama

PODER EXECUTIVO

Licitações e Contratos

Homologação / Adjudicação

TERMO DE ADJUDICAÇÃO

Ref.
Pregão Presencial N.º 44/2022
Processo licitatório n.º 81/2022

Objeto: AQUISIÇÃO/FORNECIMENTO DE MATERIAIS DE INFORMÁTICA, QUE SERÃO DESTINADOS AOS DIVERSOS DEPARTAMENTOS.

O Pregoeiro no uso das atribuições legais conferidas e em conformidade com o disposto na Lei Federal n.º 10.520, de 17.07.2002 e subsidiariamente a Lei Federal n.º 8.666, de 21.06.1993 e suas alterações, e com o Decreto Municipal n.º 1.805, de 01.04.2008, **ADJUDICA** o item licitado para a empresa relacionada abaixo, considerando-se que apresentou o menor preço.

- A. A. DE FREITAS LOCAÇÃO E COMERCIO DE EQUIPAMENTOS, inscrita no CNPJ n.º 36.926.983/0001-39, no valor de R$ 37.780,00 (trinta e sete mil, setecentos e oitenta reais).

- ACL TECNO PARTS LTDA, inscrita no CNPJ n.º 26.879.291/0001-23, no valor de R$ 98.001,00 (noventa e oito mil e um reais).

- ADEGAPRIME COMÉRCIO E SERVIÇOS LTDA, inscrita no CNPJ n.º 42.834.669/0001-29, no valor de R$ 142.300,00 (cento e quarenta e dois mil e trezentos reais).

- CAROLINE DISQUE DA SILVA 43529436810, inscrita no CNPJ n.º 40.260.072/0001-92, no valor de R$ 246.869,40 (duzentos e quarenta e seis mil, oitocentos e sessenta e nove reais e quarenta centavos).

- F.C. LOPES INFORMÁTICA LTDA ME, inscrita no CNPJ n.º 13.157.549/0001-36, no valor de R$ 422.510,00 (quatrocentos e vinte e dois mil e quinhentos e dez reais).

- HCR COMERCIAL EIRELI ME, inscrita no CNPJ n.º 28.532.722/0001-06, no valor de R$ 249.180,00 (duzentos e quarenta e nove mil, cento e oitenta reais).

- MH COMÉRCIO DE TECNOLOGIA E EQUIPAMENTOS LTDA, inscrita no CNPJ n.º 46.802.650/0001-51, no valor de R$ 181.818,00 (cento e oitenta e um mil oitocentos e dezoito reais).

- MUNDO DA INFORMÁTICA LTDA, inscrita no CNPJ n.º 45.997.485/0001-78, no valor de R$ 70.020,00 (setecentos mil e vinte reais).

- RENATO DOS SANTOS MAZIERI, inscrita no CNPJ n.º 20.362.944/0001-16, no valor de R$ 82.740,00 (oitenta e dois mil setecentos e quarenta reais).

- VENDOR - INF IMP IND COM REC MAN EIRELI, inscrita no CNPJ n.º 27.193.666/0001-60, no valor de R$ 18.870,00 (dezoito mil oitocentos e setenta mil reais).

Posteriormente, em momento oportuno serão encaminhados os presentes autos para a autoridade superior para a devida homologação.

Publica-se.

Buritama – SP, 03 de outubro de 2022.

Adriana Maria de Jesus Feroldi
Pregoeira

.....

Aviso de Licitação

GOVERNO DO MUNICÍPIO DE BURITAMA
AVISO DE LICITAÇÃO
PREGÃO PRESENCIAL N°. 56/2022
PROCESSO LICITATÓRIO Nº. 93/2022-UGB-LC/GMB

O **GOVERNO DO MUNICÍPIO DE BURITAMA** TORNA PÚBLICO A ABERTURA DO PROCEDIMENTO LICITATÓRIO, REFERENTE AO **PREGÃO PRESENCIAL N°. 56/2022**, COM JULGAMENTO PELO **MENOR PREÇO GLOBAL,** OBJETIVANDO A **AQUISIÇÃO / FORNECIMENTO DE UM (01) VEÍCULO ZERO QUILÔMETRO, ANO 2022, MODELO 2022 OU 2023, COM CAPACIDADE DE 15+1 LUGARES, COM COR PREDOMINANTE SÓLIDA BRANCA, A SER EFETIVADA(O) DE ACORDO COM OS TERMOS, CONDIÇÕES, QUANTIDADES E ESPECIFICAÇÕES CONSTANTES DO EDITAL DE LICITAÇÃO E DE SEUS ANEXOS, ESPECIALMENTE DO "ANEXO I - PEDIDO DE COMPRA".** A SESSÃO PÚBLICA PARA RECEBIMENTO DOS ENVELOPES DE DOCUMENTAÇÃO DE HABILITAÇÃO E DE PROPOSTA DE PREÇOS E DEMAIS DOCUMENTOS PERTINENTES AO CERTAME LICITATÓRIO, BEM COMO PARA INICIO DA ABERTURA DOS RESPECTIVOS ENVELOPES / DOCUMENTOS E EXECUÇÃO DE DEMAIS PROCEDIMENTOS INERENTES AO REFERIDO CERTAME, SERÁ REALIZADA NAS DEPENDÊNCIAS DO ANFITEATRO DO CENTRO CULTURAL "GRACILIANO RAMOS", LOCALIZADO NA PRAÇA DOM LAFAYETE LIBANO, N°. 16 (ESQUINA COM AS RUAS RUI BARBOSA E GUILHERME GUERBAS - PRÓXIMO À PRAÇA ANA RITA MENDES), BAIRRO CENTRO, EM BURITAMA-SP., **COM DATA E HORÁRIO PREVISTO PARA INÍCIO EM 24 DE OUTUBRO DE 2022, ÀS 09H00MIN. DO HORÁRIO OFICIAL DE BRASILIA-DF.** OS ENVELOPES / DOCUMENTOS ACIMA CITADOS, CUJA APRESENTAÇÃO / EXIBIÇÃO DEVERÁ OCORRER EM SESSÃO PÚBLICA DO PREGÃO, **QUANDO ENCAMINHADOS / ENDEREÇADOS** AO **PROCESSO LICITATÓRIO Nº. 93/2022 - PREGÃO PRESENCIAL Nº. 56/2022, ANTES DA DATA ACIMA PREVISTA**, SERÃO RECEBIDOS NA SEDE DA UNIDADE GERENCIAL BÁSICA - LICITAÇÃO E CONTRATOS DO GOVERNO DO MUNICÍPIO DE BURITAMA, SITUADA NA RUA MARIA FLORINDA, N°. 1463, BAIRRO CENTRO, EM BURITAMA-S.P., **ATÉ O ÚLTIMO DIA ÚTIL ANTERIOR À DATA RETROCITADA.** O EDITAL COMPLETO, BEM COMO, DEMAIS INFORMAÇÕES REFERENTES AO PROCEDIMENTO LICITATÓRIO, PODERÃO SER OBTIDAS PESSOALMENTE JUNTO À REFERIDA UNIDADE GERENCIAL BÁSICA - LICITAÇÃO E CONTRATOS, NO HORÁRIO DAS **08H00MIN.** ÀS **12H00MIN.** E DAS **14H00MIN.** ÀS **17H00MIN.** OU POR TELEFONE, ATRAVÉS DOS N°S. **(18) 3691-1739** E **(18) 3691-1888** OU ATRAVÉS DOS SEGUINTES ENDEREÇOS

ELETRÔNICOS: **HTTPS://BURITAMA.SP.GOV.BR/SITE2/ - (LICITAÇÃO - EDITAIS - PREGÃO PRESENCIAL N°. 56/2022) OU HTTP://DOCS.BURITAMA.SP.GOV.BR/PUBLIC/LICITACAOP.**

BURITAMA-S.P., 03 DE OUTUBRO DE 2022.

_____
RODRIGO ZACARIAS DOS SANTOS
PREFEITO MUNICIPAL

.....

Contas Públicas e Instrumentos de Gestão Fiscal

Prestação de contas

DEPARTAMENTO MUNICIPAL DE SAÚDE DE BURITAMA

AUDIÊNCIA PÚBLICA

PRESTAÇÃO DE CONTAS

2° QUADRIMESTRE 2022

Base Legal

As Audiências Públicas de Prestação de Contas da Gestão do SUS atendem ao disposto do Art. 36 da Lei Complementar n°141 de 13 de Janeiro de 2012.

IDENTIFICAÇÃO

UF: São Paulo

MUNICÍPIO: Buritama

QUADRIMESTRE : Maio, Junho, Julho, Agosto.

DEPARTAMENTO DE SAÚDE

RAZÃO SOCIAL: Departamento Municipal de Saúde

CNPJ: 44.435.121/0001-31

ENDEREÇO : Rua Barão do Rio Branco,676 – CEP: 15290-000

TELEFONE/FAX: 18-3691-1366

E-MAIL: saudegabinetebta@yahoo.com.br

DIRETOR DE SAÚDE

NOME: Edilson Carlos de Paiva

DATA DA POSSE: 01/01/2017

ÙNICO GESTOR DO PERÍODO

PLANO DE SAÚDE

O Departamento Municipal de Saúde tem Plano de Saúde.

PERÍODO A QUE SE REFERE O PLANO: de 2022 a 2025

STATUS : Aprovado

DATA DA ENTREGA NO CONSELHO DE SAÚDE: 30/08/2021

DEMONSTRATIVO DA UTILIZAÇÃO DOS RECURSOS

FONTE: Sistema da Contabilidade

RECEITAS	SALDO EM 30.04.2022	SALDO EM 30.08.2022
REPASSE FEDERAL	R$ 2.599.046,03	R$ 3.120.758,21
REPASSE ESTADUAL	R$ 471.983,64	R$ 1.035.515,24
COMPLEMENTO MUNICIPAL	R$ 1.035.975,35	R$ 1.394.543,96
TOTAL DE RECURSOS	**R$ 5.614.964,01**	**R$ 7.980.876,61**

RECEITAS	SALDO ANTERIOR	REPASSES	AJUSTES FINANCEIROS	SALDO A GASTAR
REPASSE FEDERAL	R$ 2.599.046,03	R$ 5.158.518,19	-	R$ 5.384.984,33
REPASSE ESTADUAL	R$ 471.983,64	R$ 680.611,06	R$ 19.224,51	R$ 1.171.819,21
COMPLEMENTO MUNICIPAL	**R$ 1.035.975,35**	**R$ 4.349.008,98**	-	**R$ 7.757.564,22**
TOTAL DE RECURSOS	**R$ 4.107.005,02**	**R$ 10.188.138,23**	**R$ 19.224,51**	**R$ 14.314.367,76**

SALDO EM 31.08.2022

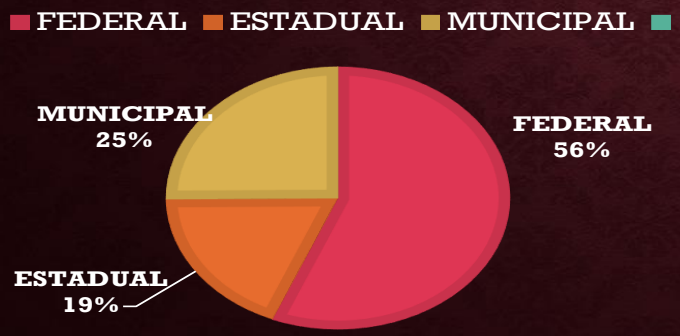

SALDO A GASTAR

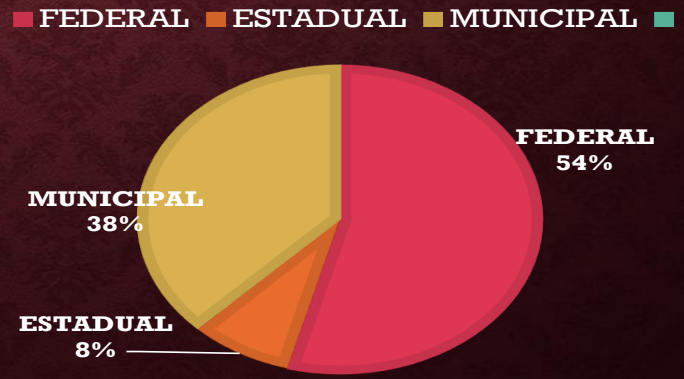

DEMONSTRATIVO DA UTILIZAÇÃO DOS RECURSOS

FONTE https://consultafns.saude.gov.br/#/detalhada E Sistema da Contabilidade

	RECURSOS FINANCEIROS	PAGAMENTOS	RESTOS A PAGAR	SALDO
RECURSOS MUNICIPAIS	R$ 5.384.984,33	R$ 3.990.440,37	-	R$ 1.394.543,96
RECURSOS ESTADUAIS	R$ 1.171.819,21	R$ 136.303,97	-	R$ 1.035.515,24
RECURSOS FEDERAIS	R$ 7.757.564,22	R$ 4.636.806,01	-	R$ 3.120.758,21
DISPONIBILIDADE FINANCEIRA	R$ 14.314.367,76	R$ 8.763.550,35	-	R$ 5.550.817,41

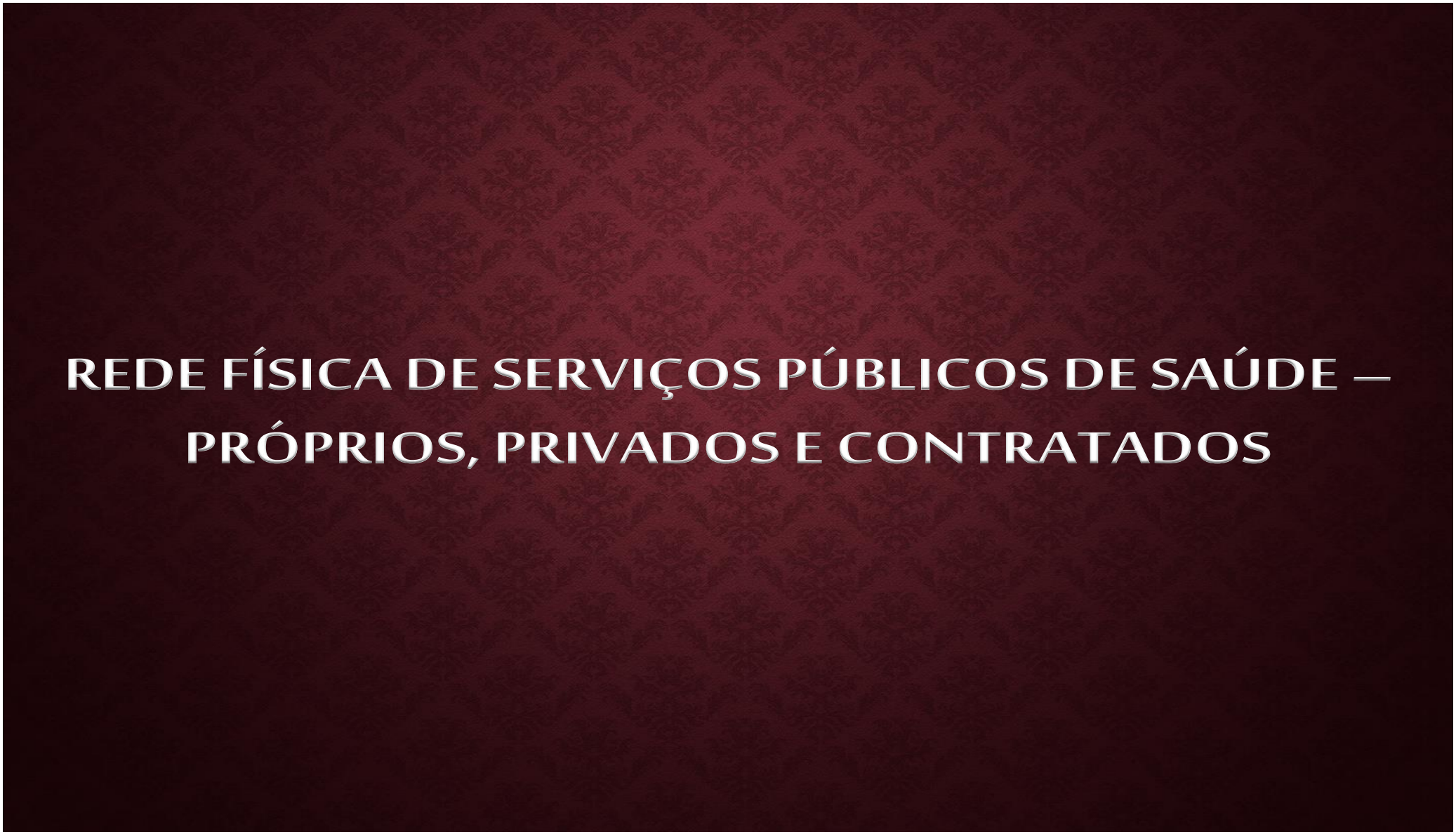
REDE FÍSICA DE SERVIÇOS PÚBLICOS DE SAÚDE – PRÓPRIOS, PRIVADOS E CONTRATADOS

REDE FÍSICA DE SAÚDE PÚBLICA E PRIVADA PRESTADORA DE SERVIÇOS AO SUS (Fonte: tabnet.datasus.gov.br/cgi/deftohtm.exe?/cnv/estabsp.def)

Tipo de Estabelecimento	Total	Tipo de Gestão	
		Municipal	Estadual
CENTRO DE SAUDE/UNIDADE BASICA	2	2	0
HOSPITAL GERAL	1	1	0
DEPARTAMENTO DE SAUDE	1	1	0
CENTRO DE ATENCAO PSICOSSOCIAL - CAPS	1	1	0
CLÍNICA/CENTRO DE ESPECIALIDADE	7	7	0
UNIDADE DE APOIO DIAGNOSE E TERAPIA-SADT	1	1	0
FARMÁCIA	1	1	0
POLO ACADEMIA DA SAÚDE	1	1	0
UNIDADE DE VIGILÂNCIA EM SAÚDE	2	2	0
CONSULTÓRIO ISOLADO	12	12	0
TOTAL	**29**	**29**	**0**

Esfera Administrativa (Gerência)	Total	Tipo de Gestão	
		Municipal	Estadual
PRIVADA	19	19	0
MUNICIPAL	10	10	0
TOTAL	**29**	**29**	**0**


PRODUÇÃO DOS
SERVIÇOS DE SAÚDE

ATENÇÃO PRIMÁRIA

PROCEDIMENTOS REALIZADOS NA ATENÇÃO PRIMÁRIA

PROCEDIMENTO	QUANTIDADE
CONSULTAS MÉDICAS (CLINICO GERAL, GINECOLOGIA/OBSTETRÍCIA E PEDIATRIA)	13.616
ATENDIMENTO DE ENFERMAGEM (CONSULTAS DE ENF.,CURATIVOS, INJEÇÕES, INALAÇÕES, P.A, DEXTRO, ETC...)	32.381
VACINAS REALIZADAS ROTINA FONTE: VIGILÂNCIA EPIDEMIOLÓGICA	2.201
VACINAS REALIZADAS CAMPANHA, ESPECIAL E INTENSIFICAÇÃO FONTE: VIGILÂNCIA EPIDEMIOLÓGICA	8.690

PROCEDIMENTOS REALIZADOS NA ATENÇÃO PRIMÁRIA

VACINAS COVID-19	QUANTIDADE
1° DOSE	15.572
2° DOSE	15.045
ÚNICA	453
1° DOSE ADICIONAL	11.293
2° DOSE ADICIONAL	5.172
3° DOSE ADICIONAL	209
TOTAL VACINAS APLICADAS FONTE: vacinaja.sp.gov.br/vacinometro Dados de 23 de Setembro de 2022	47.744

90,10% da População com Quadro de Vacinação Iniciado

PROCEDIMENTOS REALIZADOS NA ATENÇÃO PRIMÁRIA

ODONTOLOGIA BÁSICA	
PROCEDIMENTOS REALIZADOS	778
PACIENTES ATENDIDOS	719

OXIGÊNIOTERAPIA	26

VISITAS DO PROGRAMA ESTRATÉGIA DA SAÚDE DA FAMÍLIA
ESF

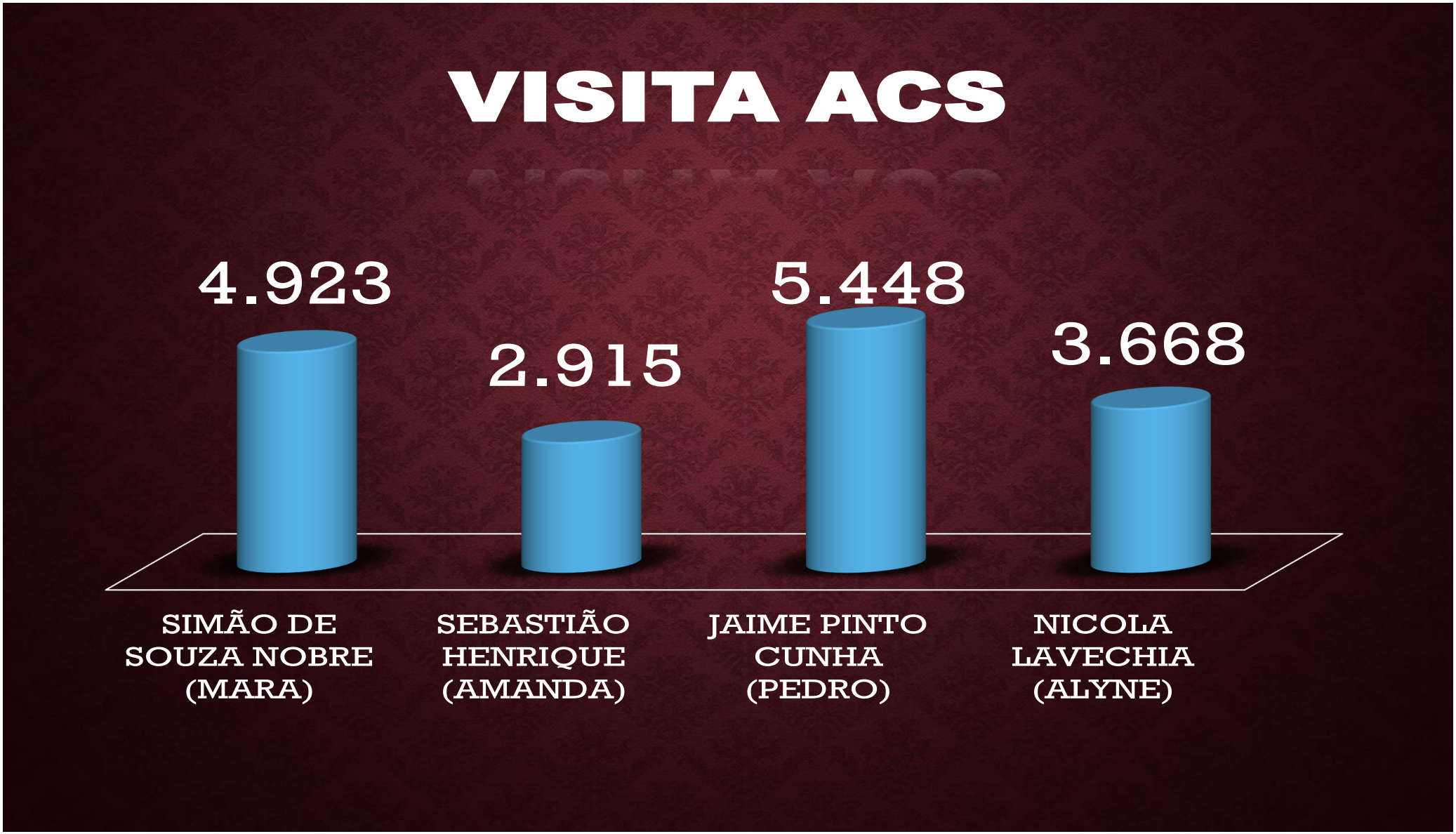
VISITA ACS
4.923
2.915
5.448
3.668
SIMÃO DE SOUZA NOBRE (MARA)
SEBASTIÃO HENRIQUE (AMANDA)
JAIME PINTO CUNHA (PEDRO)
NICOLA LAVECHIA (ALYNE)

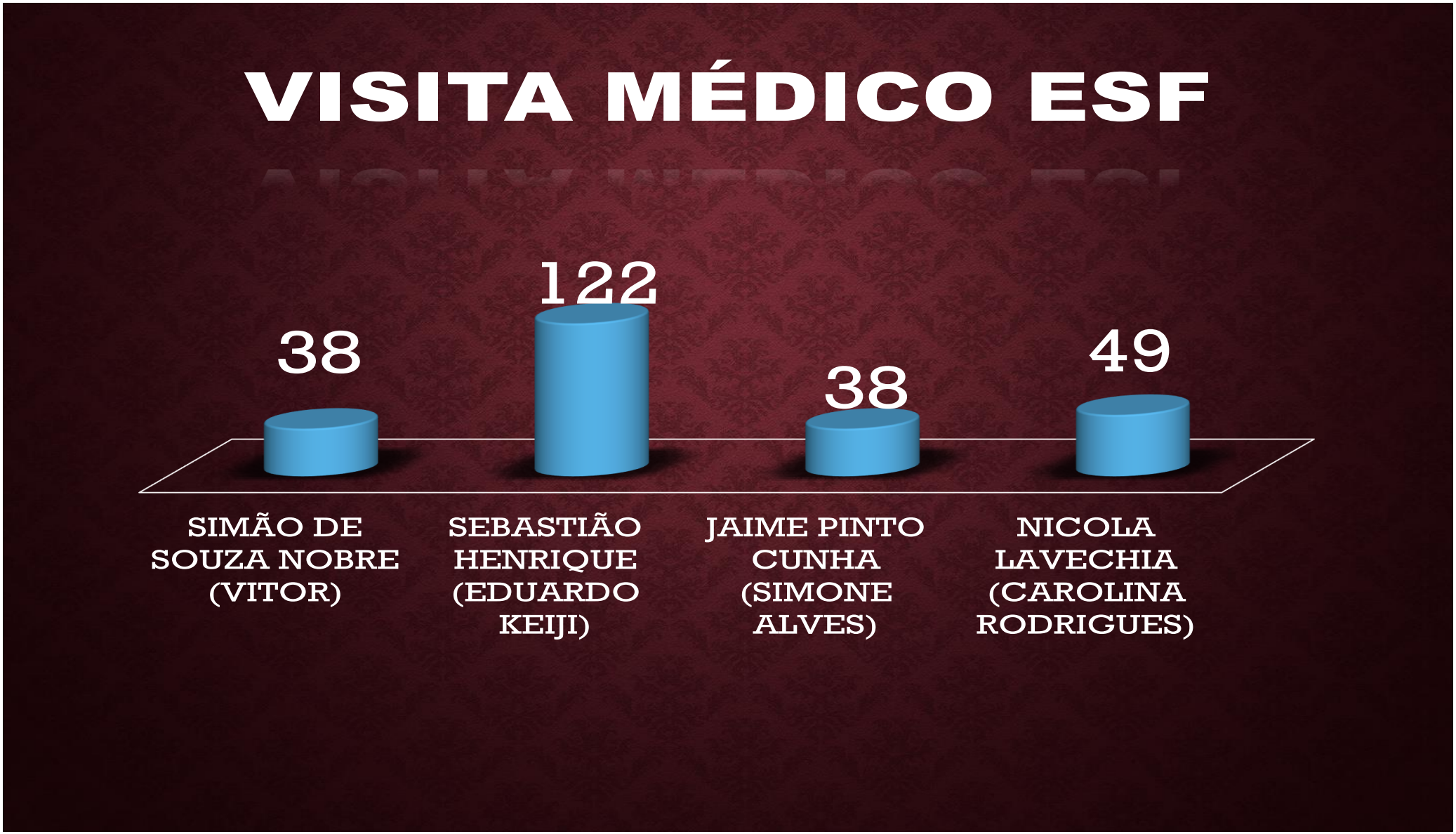
VISITA MÉDICO ESF
38
122
38
49
SIMÃO DE SOUZA NOBRE (VITOR)
SEBASTIÃO HENRIQUE (EDUARDO KEIJI)
JAIME PINTO CUNHA (SIMONE ALVES)
NICOLA LAVECHIA (CAROLINA RODRIGUES)

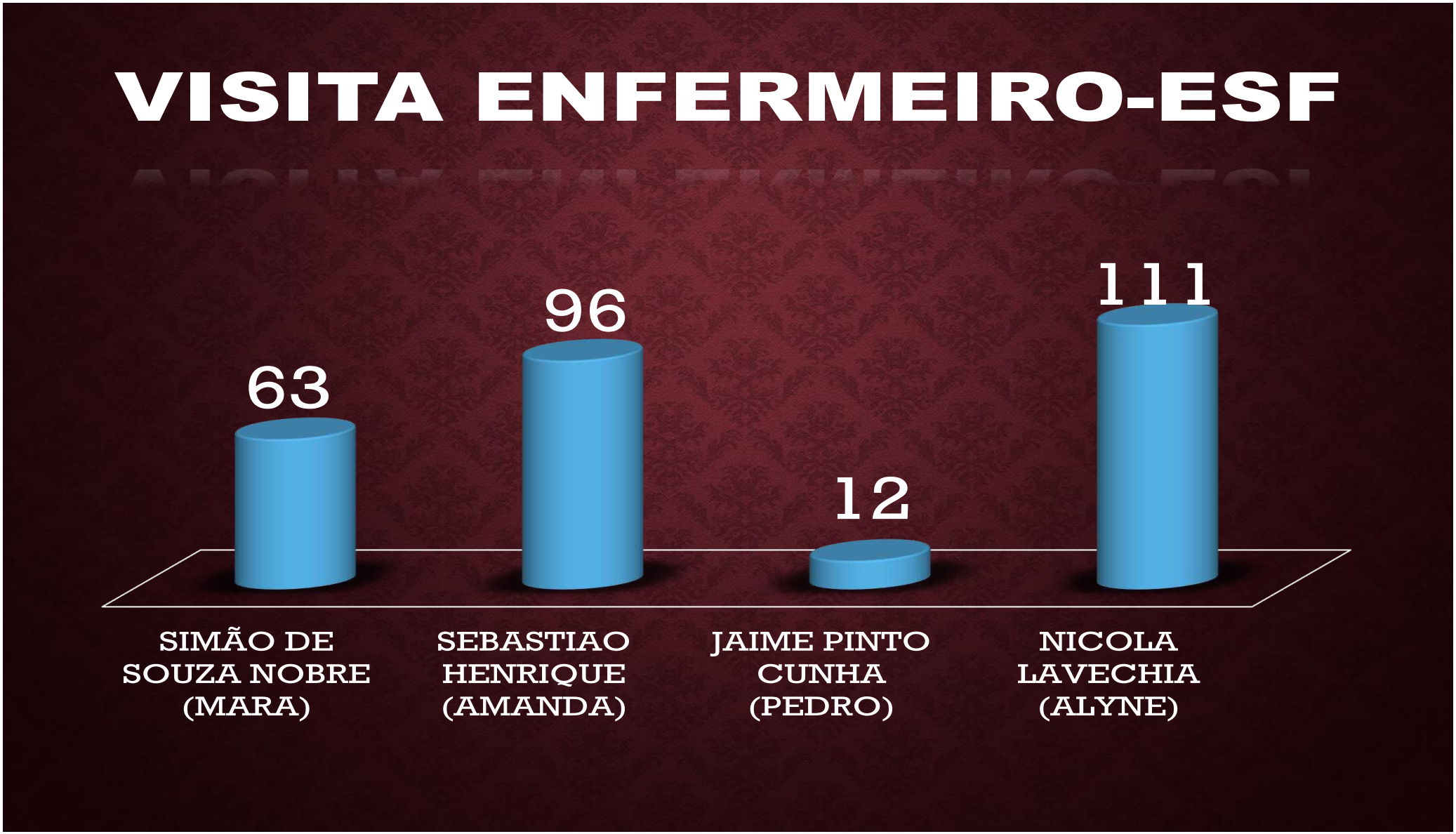
VISITA ENFERMEIRO-ESF
63
96
12
111
SIMÃO DE SOUZA NOBRE (MARA)
SEBASTIAO HENRIQUE (AMANDA)
JAIME PINTO CUNHA (PEDRO)
NICOLA LAVECHIA (ALYNE)

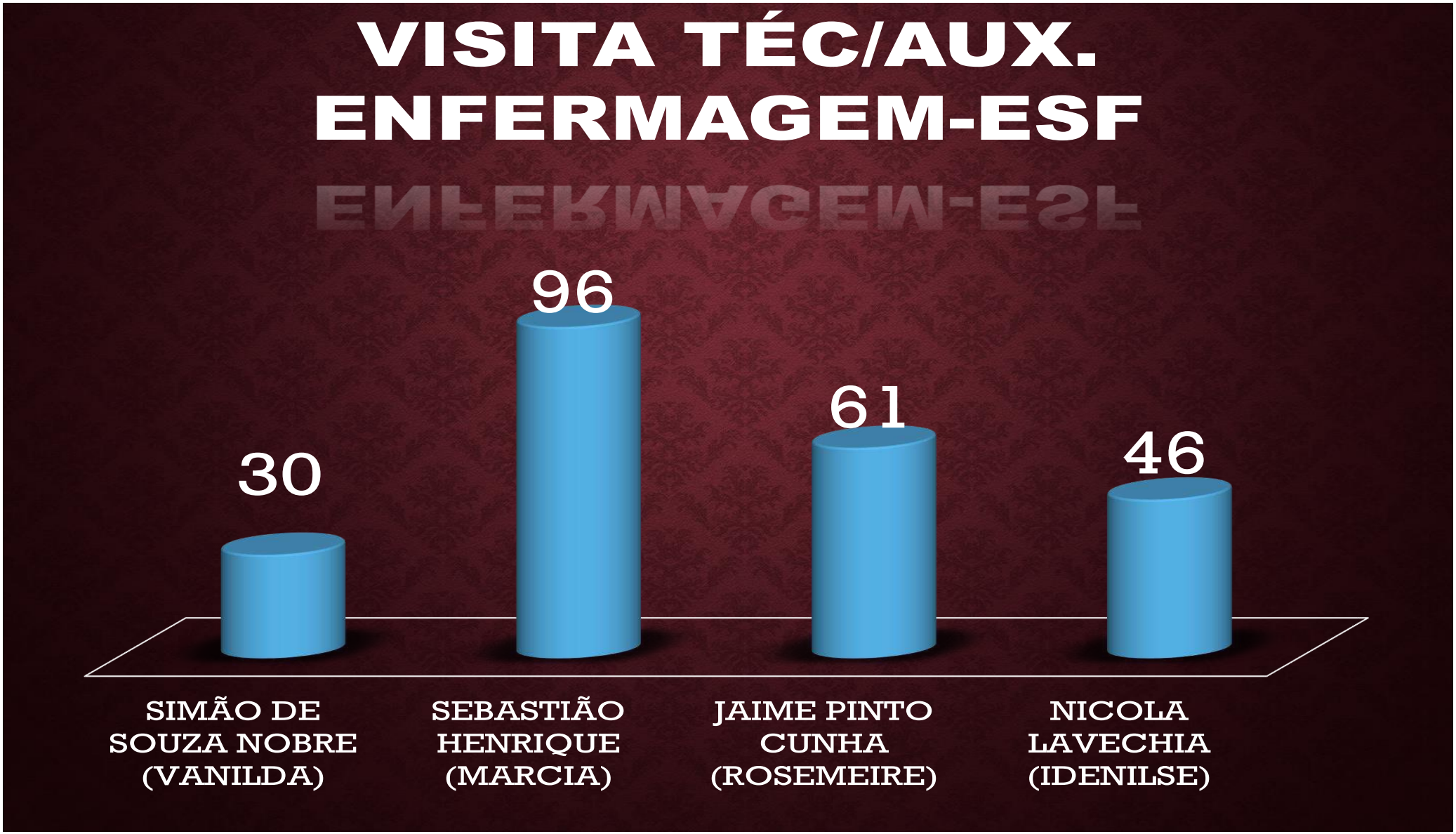
VISITA TÉC/AUX. ENFERMAGEM-ESF
30
96
61
46
SIMÃO DE SOUZA NOBRE (VANILDA)
SEBASTIÃO HENRIQUE (MARCIA)
JAIME PINTO CUNHA (ROSEMEIRE)
NICOLA LAVECHIA (IDENILSE)

ACADEMIA DA SAÚDE

PROCEDIMENTOS	QUANT.
ATIVIDADE COLETIVA	124
ATENDIMENTO INDIVIDUAL	14
PROCEDIMENTO INDIVIDUALIZADO	15

EQUIPE MULTI-PROFISSIONAIS	
ATENDIMENTO EM GRUPO	27
ATENDIMENTO INDIVIDUAL	198

Indicadores de Saúde da Atenção Básica

Apresentação dos indicadores de apuração Quadrimestral estabelecidos pela Resolução nº 8, de 24 de Novembro de 2016, que dispõe sobre a pactuação de indicadores para o período 2022-2025 no atendimento ao disposto no Art. 36 da Lei Complementar nº 141/2012, quando da elaboração do Relatório Detalhado do Quadrimestre.

INDICADORES DE SAÚDE

INDICADORES QUADRIMESTRAIS	META	REALIZADO
Proporção de óbitos de mulheres em idade fértil (MIF) investigados	100%	100%
Número de óbitos maternos em determinado período e local de residência	0	0
Cobertura populacional estimada pelas equipes básicas de saúde bucal*	40%	39,92%
Cobertura populacional estimada pelas equipes de Atenção Básica*	100%	100%

ASSISTÊNCIA FARMACÊUTICA

ASSISTÊNCIA FARMACÊUTICA

FARMÁCIA BÁSICA	1.322.010 UNIDADES
ALTO CUSTO	122.239 UNIDADES
TOTAL	1.444.249 UNIDADES DISPENSADAS

27.601 PACIENTES ATENDIDOS

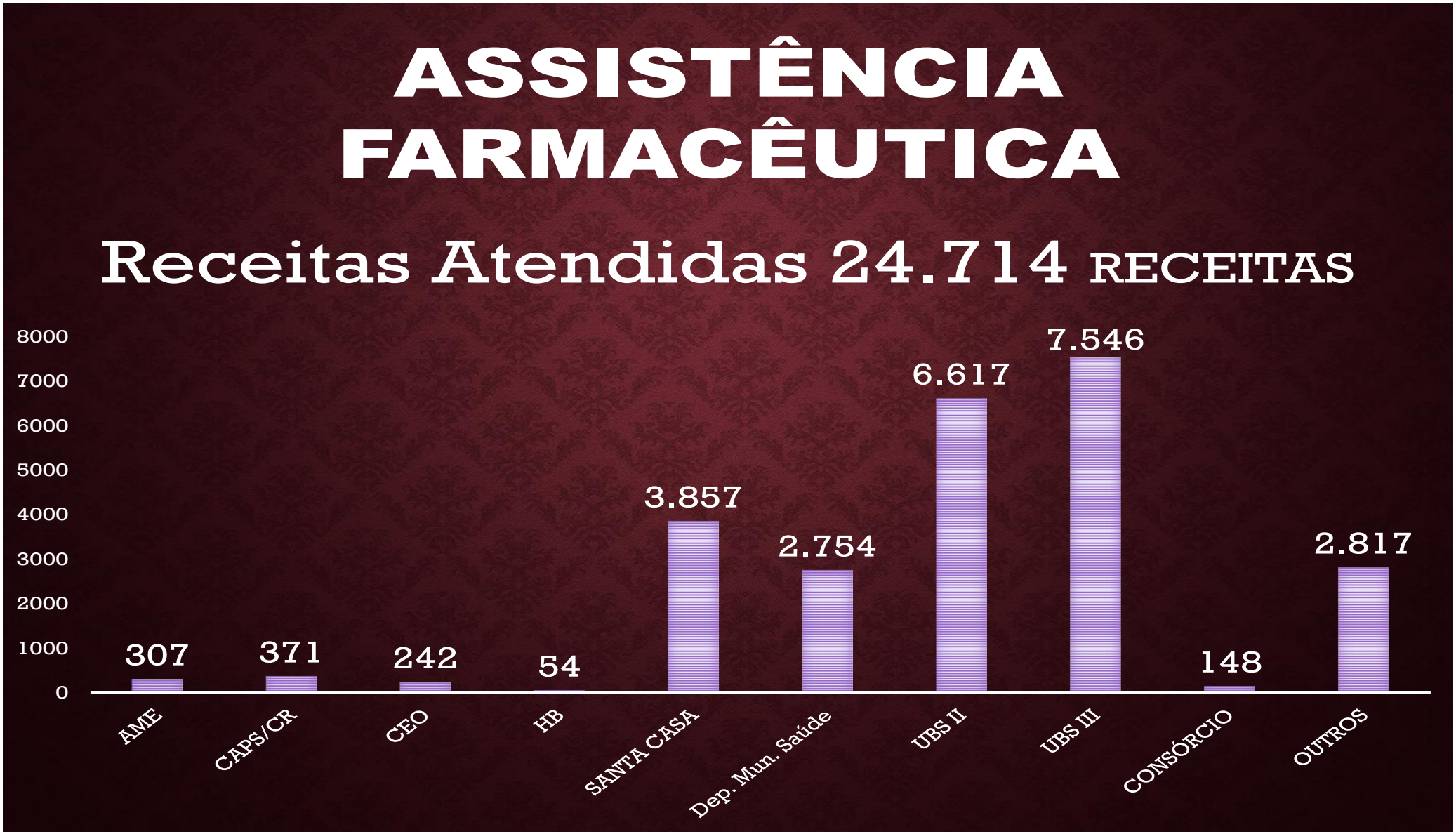
ASSISTÊNCIA FARMACÊUTICA
Receitas Atendidas 24.714 RECEITAS
8000
7000
6000
5000
4000
3000
2000
1000
0
307
371
242
54
3.857
2.754
6.617
7.546
148
2.817
AME
CAPS/CR
CEO
HB
SANTA CASA
Dep. Mun. Saúde
UBS II
UBS III
CONSÓRCIO
OUTROS

DIVISÃO DE VIGILÂNCIAS

DIVISÃO DE VIGILÂNCIAS

PROCEDIMENTOS REALIZADOS

ZOONOZES	VETORES	EPIDEMIOLÓGICA	SANITÁRIA
889	22.106	10.891	9.281

43.167

TOTAL DE PROCEDIMENTOS

M.A.C – MÉDIA E ALTA COMPLEXIDADE

ATENDIMENTOS DE MÉDIA COMPLEXIDADE

CEO	
PROCEDIMENTOS	3.628
PACIENTES ATENDIDOS	1.490


QUANTIDADE DE PRÓTESES DENTÁRIA REALIZADAS NO QUADRIMESTRE
80
69
META
REALIZADO

PRODUÇÃO CONSÓRCIO - CIMSA
CONSULTAS DE ESPECIALIDADE

ESPECIALIDADE	QUANT.
ENDÓCRINO	57
UROLOGISTA	265
ORTOPEDISTA	311
REUMATO	131
OTORRINO	31
HEPATOLOGIA	5
DERMATO	35
NEURO	233
PNEUMOLOGISTA	15
VASCULAR	38
PSIQUIATRA	236
GASTRO	1
ANESTESISTA	1
TOTAL	1.359

PRODUÇÃO CONSÓRCIO - CIMSA
EXAMES

TIPO DE EXAME	QUANT.
ULTRASSON	31
ESOFAGOGASTRODUODENOSCOPIA	274
ECODOPPLER	0
BERA	6
LARINGOSCOPIA	1
ECOCARDIOGRAMA	77
HOLTER	3
ESTUDO URODINAMICO	13
PROCEDIMENTO DERMATOLÓGICO	0
RESSONANCIA MAGNETICA	9
ELETRONEUROMIOGRAFIA	28
TOMOGRAFIA	53
COLONOSCOPIA	159
ESPIROMETRIA	0

PRODUÇÃO CONSÓRCIO - CIMSA
EXAMES

TIPO DE EXAME	QUANT.
AVALIAÇÃO URODINAMICA	05
TE/TESTE ERGOMETRICO	0
UROGRAFIA EXCRETORA	0
AUDIOMETRIA	12
TOTAL	671

TFD – TRATAMENTO FORA DO DOMICÍLIO

ATENDIMENTO ESPECIALIZADO

PROCEDIMENTOS	QUANT.
CONSULTAS AME	806
EXAMES AME	1.158
LITROTRIPSIA	16
CIRURGIAS ELETIVAS	54
PEQUENAS CIRURGIAS	63
CARDIOLOGIA	285
ORTOPEDISTA	311
PSIQUIATRA	236
PEQUENAS CIRURGIAS – SANTA CASA	14
CIRURGIA UROLOGIA	4
CONSULTA UROLOGIA – SANTA CASA	13
CIRURGIA GINECOLOGICA	1
ENDOSCOPIA SANTA CASA	11

234 PACIENTES FALTOSOS

GASTOS COM MANDADOS JUDICIAIS

MAIO	R$ 29.263,08
JUNHO	R$ 21.425,58
JULHO	R$ 1.046,77
AGOSTO	R$ 25.610,03
TOTAL DO 2º QUADRIMESTRE 2022	R$ 77.345,46


ATENDIMENTOS REALIZADOS NO CENTRO DE ESPECIALIDADES
FISIOTERAPIA
2.060
ACUPUNTURA
95
FONOAUDIOLOGIA
254
PSICOLOGIA
611
NUTRICIONISTA
409

ATENDIMENTOS REALIZADOS NO CAPS

2.701 PROCEDIMENTOS REALIZADOS

(consultas médicas e de enfermagem, atendimento psicológico, terapeuta ocupacional, atendimento em grupo e individual, matriciamento e etc...)



GESTÃO

SETOR DE TRANSPORTE

TOTAL VIAGENS	1.679
TOTAL DE PACIENTES	4.878
ACOMPANHANTES	1.805
TOTAL DE PASSES IDA/VOLTA	83

PROCEDIMENTOS AUDITADOS

AIH/SIA AMBULATORIAL	57.956
LABORATÓRIO	10.940
OFTALMOLOGIA	15.885
UBSs	100.694
TOTAL DE PROCEDIMENTOS AUDITADOS	185.475

OUVIDORIA

	RECLAMAÇÕES	ELOGIOS	SUGESTÕES
UBS II	-	01	-
CAPS	-	02	-
CENTRO DE ESPECIALIDADES	02	02	-
DEPARTAMENTO DE SAUDE	02	-	01
TOTAL	**04**	**05**	**01**


QUANTITATIVO DE ATESTADOS POR SETOR
ATESTADOS NO PERÍODO
458 ATESTADOS
162
100
21
31
42
50
14
38
UBS II
UBS III
FARMÁCIA
DMS
TFD/TRANSPORTE
VIGILÂNCIAS
CAPS
C. ESPE.

AUDITORIA

AUDITORIAS REALIZADAS PELA DIVISÃO DE PLANEJAMENTO AUDITORIA AVALIAÇÃO E CONTROLE-DPAAC

N° AUDITORIA	DEMANDANTE	FINALIDADE	AUDITADO	RECOMENDAÇÕES
Monitoramento dos indicadores SISPACTO	Departamento Municipal de Saúde	Monitoramento e Auditoria	Equipes da ESF e os serviços de saúde municipal	Avaliar os indicadores pactuados no ano de 2022.
Monitoramento CEO	Departamento Municipal de Saúde	Monitoramento e Auditoria	CEO	Realizar os procedimentos pactuados em portaria
Monitoramento do Previne Brasil	Departamento Municipal de Saúde	Monitoramento e Auditoria	Unidades Básicas de Saúde	Acompanhar a realização das consultas de Enfermagem e Médica.
Monitoramento mensal Prótese Dentária	Departamento Municipal de Saúde	Monitoramento e Auditoria	Atendimento de Prótese Dentária	Realizar o quantitativo de próteses pactuadas
Auditoria analítica dos exames laboratoriais (SADT)	Departamento Municipal de Saúde	Monitoramento e Auditoria	Santa Casa de Misericórdia São Francisco	Preenchimento correto quanto assinatura dos pacientes.
Auditoria nas Prestações de Contas da Santa Casa de Misericórdia São Francisco	Departamento Municipal de Saúde	Auditoria	Santa Casa de Misericórdia São Francisco	Foi solicitado para os setores de Contabilidade e Jurídico para Parecer.

RECURSOS RECEBIDOS DOS PLEITOS E PROJETOS

PROMOÇÃO DA ASSISTÊNCIA FARMACÊUTICA E INSUMOS ESTRATÉGICOS NA ATENÇÃO PRIMARIA EM SAÚDE	R$ 33.716,56
PROMOÇÃO DA ASSISTÊNCIA FARMACÊUTICA E INSUMOS ESTRATÉGICOS NA ATENÇÃO PRIMARIA EM SAÚDE – CV19 – CORONAVIRUS (COVID-19)	R$ 5.380,56
INCREMENTO TEMPORÁRIO AO CUSTEIO DOS SERVIÇOS DE ASSISTÊNCIA HOSPITALAR E AMBULATORIAL	R$ 239.365,00
ATENÇÃO À SAÚDE DA POPULAÇÃO PARA PROCEDIMENTOS NO MAC – CV19 – CORONAVIRUS (COVID-19)	R$ 15.000,00
ATENÇÃO À SAÚDE DA POPULAÇÃO PARA PROCEDIMENTOS MAC	R$ 1.527.439,18
PROGRAMA DE INFORMATIZAÇÃO DA APS	R$ 27.200,00
INCENTIVO DA ATENÇÃO PRIMÁRIA EM SAÚDE	R$ 68.606,24
INCENTIVO FINANCEIRO DA APS – DESEMPENHO	R$ 49.066,40
INCENTIVO FINANCEIRO DA APS – CAPITAÇÃO PONDERADA	R$ 379.751,99
INCREMENTO TEMPORÁRIO AO CUSTEIO DOS SERVIÇOS DE ATENÇÃO PRIMÁRIA EM SAÚDE	R$ 50.000,00
APOIO À MANUTENÇÃO DOS POLOS DE ACADEMIA DA SAÚDE	R$ 12.000,00
AGENTE COMUNITARIO DE SAÚDE	R$ 300.576,00
FORMAÇÃO DE PROFISSIONAIS TECNICOS DE SAÚDE E FORTALECIMENTO DAS ESCOLAS TECNICAS DO SUS	R$ 3.957,94
INCENTIVO FINANCEIRO PARA EXECUÇÃO AÇÕES VIGILÂNCIA SANITÁRIA	R$ 2.000,00
ASSISTÊNCIA FINANCEIRA PARA AGENTES DE COMBATES ÀS ENDEMIAS	R$ 70.296,00
INCENTIVO FINANCEIRO PARA VIGILÂNCIA EM SAÚDE – DESPESAS DIVERSAS	R$ 10.887,00
Total Geral	**R$ 2.795.242,87**

ESTA APRESENTAÇÃO ESTARÁ DISPONÍVEL NO ENDEREÇO ELETRÔNICO:

https://imprensaoficialmunicipal.com.br/buritama

A PARTIR DE 30/09/2022

ELABORAÇÃO: Divisão de Planejamento Avaliação Auditoria e Controle- DPAAC


OBRIGADO!

Relatório Resumido da Execução Orçamentária

Governo do Município de Buritama
RELATÓRIO DE GESTÃO FISCAL
DEMONSTRATIVO DA DESPESA COM PESSOAL
ORÇAMENTOS FISCAL E DA SEGURIDADE SOCIAL
SETEMBRO/2021 A AGOSTO/2022

RGF – ANEXO 1 (LRF, art. 55, inciso I, alínea "a") **R$ 1,00**

DESPESA COM PESSOAL	DESPESAS EXECUTADAS (Últimos 12 Meses)													
	LIQUIDADAS													INSCRITAS EM RESTOS A PAGAR NÃO PROCESSADOS (b)
	Set/21	Out/21	Nov/21	Dez/21	Jan/22	Fev/22	Mar/22	Abr/22	Mai/22	Jun/22	Jul/22	Ago/22	TOTAL (ÚLTIMOS 12 MESES) (a)	
DESPESA BRUTA COM PESSOAL (I)	2.995.072,19	3.025.196,98	3.250.780,85	4.853.247,19	3.021.406,55	2.439.044,89	2.551.523,85	2.865.309,88	2.758.734,20	2.849.840,83	2.677.185,89	2.644.258,26	35.931.601,56	0,00
Pessoal Ativo	2.513.513,12	2.537.631,40	2.521.917,31	4.360.660,88	2.475.045,55	2.439.044,89	2.551.523,85	2.865.309,88	2.758.734,20	2.849.840,83	2.677.185,89	2.644.258,26	33.194.666,06	0,00
Vencimentos, Vantagens e Outras Despesas Variáveis	2.275.788,27	2.304.495,57	2.277.788,75	3.896.707,47	2.241.502,01	2.195.073,47	2.294.753,60	2.604.580,39	2.494.951,83	2.584.474,62	2.427.422,29	2.383.648,44	29.981.186,71	0,00
Obrigações Patronais	237.724,85	233.135,83	244.128,56	463.953,41	233.543,54	243.971,42	256.770,25	260.729,49	263.782,37	265.366,21	249.763,60	260.609,82	3.213.479,35	0,00
Pessoal Inativo e Pensionistas	481.559,07	487.565,58	728.863,54	492.586,31	546.361,00	0,00	0,00	0,00	0,00	0,00	0,00	0,00	2.736.935,50	0,00
Aposentadorias, Reserva e Reformas	390.803,63	396.810,14	593.838,13	401.097,54	447.855,89	0,00	0,00	0,00	0,00	0,00	0,00	0,00	2.230.405,33	0,00
Pensões	90.755,44	90.755,44	135.025,41	91.488,77	98.505,11	0,00	0,00	0,00	0,00	0,00	0,00	0,00	506.530,17	0,00
Outras despesas de pessoal decorrentes de contratos de terceirização ou de contratação de forma indireta (§ 1º do art. 18 da LRF)	0,00	0,00	0,00	0,00	0,00	0,00	0,00	0,00	0,00	0,00	0,00	0,00	0,00	0,00
Despesa com Pessoal não Executada Orçamentariamente	0,00	0,00	0,00	0,00	0,00	0,00	0,00	0,00	0,00	0,00	0,00	0,00	0,00	0,00
DESPESAS NÃO COMPUTADAS (II) (§ 1º do art.19 da LRF)	522.429,28	522.787,63	780.650,38	540.905,99	577.665,89	0,00	0,00	0,00	0,00	0,00	0,00	0,00	2.944.439,17	0,00
Indenizações por Demissão e Incentivos à Demissão Voluntária	0,00	0,00	0,00	0,00	0,00	0,00	0,00	0,00	0,00	0,00	0,00	0,00	0,00	0,00
Decorrentes de Decisão Judicial de período anterior ao da apuração	0,00	0,00	0,00	0,00	0,00	0,00	0,00	0,00	0,00	0,00	0,00	0,00	0,00	0,00
Despesas de Exercícios Anteriores de período anterior ao da apuração	0,00	0,00	0,00	0,00	0,00	0,00	0,00	0,00	0,00	0,00	0,00	0,00	0,00	0,00
Inativos e Pensionistas com Recursos Vinculados	522.429,28	522.787,63	780.650,38	540.905,99	577.665,89	0,00	0,00	0,00	0,00	0,00	0,00	0,00	2.944.439,17	0,00
DESPESA LÍQUIDA COM PESSOAL (III) = (I - II)	2.472.642,91	2.502.409,35	2.470.130,47	4.312.341,20	2.443.740,66	2.439.044,89	2.551.523,85	2.865.309,88	2.758.734,20	2.849.840,83	2.677.185,89	2.644.258,26	32.987.162,39	0,00

APURAÇÃO DO CUMPRIMENTO DO LIMITE LEGAL	VALOR	% SOBRE A RCL AJUSTADA
RECEITA CORRENTE LÍQUIDA – RCL (IV)	0,00	-
(-) Transferências obrigatórias da União relativas às emendas individuais (art. 166-A, § 1º, da CF) (V)	0,00	-
(-) Transferências obrigatórias da União relativas às emendas de bancada (art. 166, § 16 da CF) (VI)	0,00	-
RECEITA CORRENTE LÍQUIDA AJUSTADA PARA CÁLCULO DOS LIMITES DA DESPESA COM PESSOAL (VII) = (IV – V – VI)	0,00	-
DESPESA TOTAL COM PESSOAL – DTP (VIII) = (III a + III b)	32.987.162,39	0,00
LIMITE MÁXIMO (IX) (incisos I, II e III, art. 20 da LRF)	0,00	54,00
LIMITE PRUDENCIAL (X) = (0,95 x IX) (parágrafo único do art. 22 da LRF)	0,00	51,30
LIMITE DE ALERTA (XI) = (0,90 x IX) (inciso II do §1º do art. 59 da LRF)	0,00	48,60

FONTE: Sistema Informatizado – Unidade Responsável: Governo do Município de Buritama – Emissão: 03/10/2022, às 16:46:05.

1. Nos demonstrativos elaborados no primeiro e segundo quadrimestre de cada exercício, os valores de restos a pagar não processados inscritos em 31 de dezembro do exercício anterior continuarão ser informados neste campo. Esses valores não sofrem alterações pelo seu processamento, e somente no caso de cancelamento podem ser excluidos.

NOTA:

Grupo Assessor® Versão: 1.03.11 Página 1 de 1

DIÁRIO OFICIAL
MUNICÍPIO DE BURITAMA

Conforme Lei Municipal nº 4.569, de 03 de setembro de 2019

Terça-feira, 04 de outubro de 2022 | **Ano IV | Edição nº 735** | **Página 51 de 84**

Governo do Município de Buritama
RELATÓRIO RESUMIDO DA EXECUÇÃO ORÇAMENTÁRIA
BALANÇO ORÇAMENTÁRIO DE JANEIRO A AGOSTO 2022/BIMESTRE JULHO-AGOSTO
ORÇAMENTOS FISCAL E DA SEGURIDADE SOCIAL

RREO – Anexo 1 (LRF, Art. 52, inciso I, alíneas "a" e "b" do inciso II e §1º) — **Em Reais**

RECEITAS	PREVISÃO INICIAL	PREVISÃO ATUALIZADA (a)	RECEITAS REALIZADAS				SALDO (a – c)
			No Bimestre (b)	% (b/a)	Até o Bimestre (c)	% (c/a)	
RECEITAS (EXCETO INTRA-ORÇAMENTÁRIAS) (I)	**130.793.370,00**	**133.646.100,38**	**20.436.484,40**	**15,29**	**79.458.046,66**	**59,45**	**54.188.053,72**
RECEITAS CORRENTES	**130.787.170,00**	**130.787.170,00**	**19.953.449,72**	**15,26**	**76.273.335,46**	**58,32**	**54.513.834,54**
IMPOSTOS, TAXAS E CONTRIBUIÇÕES DE MELHORIA	**12.352.000,00**	**12.352.000,00**	**2.077.871,25**	**16,82**	**8.474.822,49**	**68,61**	**3.877.177,51**
Impostos	10.025.000,00	10.025.000,00	1.829.366,82	18,25	7.444.655,37	74,26	2.580.344,63
Taxas	2.327.000,00	2.327.000,00	248.504,43	10,68	1.030.167,12	44,27	1.296.832,88
Contribuição de Melhoria	0,00	0,00	0,00	0,00	0,00	0,00	0,00
CONTRIBUIÇÕES	**18.926.436,00**	**18.926.436,00**	**1.536.848,65**	**8,12**	**5.648.113,73**	**29,84**	**13.278.322,27**
Contribuições Sociais	17.726.436,00	17.726.436,00	1.355.777,55	7,65	4.789.141,49	27,02	12.937.294,51
Contribuições Econômicas	0,00	0,00	0,00	0,00	0,00	0,00	0,00
Contribuições para Entidades Privadas de Serviço Social e de Forma	0,00	0,00	0,00	0,00	0,00	0,00	0,00
Contribuição para o Custeio do Serviço de Iluminação Pública	1.200.000,00	1.200.000,00	181.071,10	15,09	858.972,24	71,58	341.027,76
RECEITA PATRIMONIAL	**2.772.000,00**	**2.772.000,00**	**933.553,75**	**33,68**	**2.371.326,19**	**85,55**	**400.673,81**
Exploração do Patrimônio Imobiliário do Estado	66.000,00	66.000,00	7.155,60	10,84	10.188,48	15,44	55.811,52
Valores Mobiliários	2.706.000,00	2.706.000,00	926.398,15	34,23	2.361.137,71	87,26	344.862,29
Delegação de Serviços Públicos Mediante Concessão, Permissão, Auto	0,00	0,00	0,00	0,00	0,00	0,00	0,00
Exploração de Recursos Naturais	0,00	0,00	0,00	0,00	0,00	0,00	0,00
Exploração do Patrimônio Intangível	0,00	0,00	0,00	0,00	0,00	0,00	0,00
Cessão de Direitos	0,00	0,00	0,00	0,00	0,00	0,00	0,00
Demais Receitas Patrimoniais	0,00	0,00	0,00	0,00	0,00	0,00	0,00
RECEITA AGROPECUÁRIA	**0,00**	**0,00**	**0,00**	**0,00**	**0,00**	**0,00**	**0,00**
RECEITA INDUSTRIAL	**0,00**	**0,00**	**0,00**	**0,00**	**0,00**	**0,00**	**0,00**
RECEITA DE SERVIÇOS	**34.475.000,00**	**34.475.000,00**	**3.065.858,10**	**8,89**	**11.911.680,07**	**34,55**	**22.563.319,93**
Serviços Administrativos e Comerciais Gerais	34.420.000,00	34.420.000,00	3.049.649,69	8,86	11.869.567,69	34,48	22.550.432,31
Serviços e Atividades Referentes à Navegação e ao Transporte	0,00	0,00	0,00	0,00	0,00	0,00	0,00
Serviços e Atividades referentes à Saúde	0,00	0,00	0,00	0,00	0,00	0,00	0,00
Serviços e Atividades Financeiras	0,00	0,00	0,00	0,00	0,00	0,00	0,00
Outros Serviços	55.000,00	55.000,00	16.208,41	29,47	42.112,38	76,57	12.887,62
TRANSFERÊNCIAS CORRENTES	**60.318.020,00**	**60.318.020,00**	**12.045.555,24**	**19,97**	**46.862.068,65**	**77,69**	**13.455.951,35**
Transferências da União e de suas Entidades	29.976.920,00	29.976.920,00	6.261.464,75	20,89	22.936.526,62	76,51	7.040.393,38
Transferências dos Estados e do Distrito Federal e de suas Entidad	20.863.100,00	20.863.100,00	4.128.785,37	19,79	16.585.601,13	79,50	4.277.498,87
Transferências dos Municípios e de suas Entidades	0,00	0,00	0,00	0,00	0,00	0,00	0,00
Transferências de Instituições Privadas	0,00	0,00	0,00	0,00	0,00	0,00	0,00
Transferências de Outras Instituições Públicas	9.478.000,00	9.478.000,00	1.655.305,12	17,46	7.339.940,90	77,44	2.138.059,10
Transferências do Exterior	0,00	0,00	0,00	0,00	0,00	0,00	0,00
Demais Tranferências Correntes	0,00	0,00	0,00	0,00	0,00	0,00	0,00
OUTRAS RECEITAS CORRENTES	**1.943.714,00**	**1.943.714,00**	**293.762,73**	**15,11**	**1.005.324,33**	**51,72**	**938.389,67**
Multas Administrativas, Contratuais e Judiciais	82.000,00	82.000,00	19.793,72	24,14	65.070,86	79,35	16.929,14
Indenizações, Restituições e Ressarcimentos	365.532,00	365.532,00	128.683,74	35,20	425.380,04	116,37	-59.848,04
Bens, Direitos e Valores Incorporados ao Patrimônio Público	0,00	0,00	0,00	0,00	0,00	0,00	0,00
Multas e Juros de Mora das Receitas de Capital	0,00	0,00	0,00	0,00	0,00	0,00	0,00
Demais Receitas Correntes	1.496.182,00	1.496.182,00	145.285,27	9,71	514.873,43	34,41	981.308,57
RECEITAS DE CAPITAL	**6.200,00**	**2.858.930,38**	**483.034,68**	**16,90**	**3.184.711,20**	**111,40**	**-325.780,82**
OPERAÇÕES DE CRÉDITO	**0,00**	**0,00**	**0,00**	**0,00**	**0,00**	**0,00**	**0,00**
Operações de Crédito – Mercado Interno	0,00	0,00	0,00	0,00	0,00	0,00	0,00

Governo do Município de Buritama
RELATÓRIO RESUMIDO DA EXECUÇÃO ORÇAMENTÁRIA
BALANÇO ORÇAMENTÁRIO DE JANEIRO A AGOSTO 2022/BIMESTRE JULHO-AGOSTO
ORÇAMENTOS FISCAL E DA SEGURIDADE SOCIAL

RREO – Anexo 1 (LRF, Art. 52, inciso I, alíneas "a" e "b" do inciso II e §1º) — **Em Reais**

RECEITAS	PREVISÃO INICIAL	PREVISÃO ATUALIZADA (a)	RECEITAS REALIZADAS				SALDO (a – c)
			No Bimestre (b)	% (b/a)	Até o Bimestre (c)	% (c/a)	
Operações de Crédito – Mercado Externo	0,00	0,00	0,00	0,00	0,00	0,00	0,00
ALIENAÇÃO DE BENS	**0,00**	**0,00**	**0,00**	**0,00**	**0,00**	**0,00**	**0,00**
Alienação de Bens Móveis	0,00	0,00	0,00	0,00	0,00	0,00	0,00
Alienação de Bens Imóveis	0,00	0,00	0,00	0,00	0,00	0,00	0,00
Alienação de Bens Intangíveis	0,00	0,00	0,00	0,00	0,00	0,00	0,00
AMORTIZAÇÕES DE EMPRÉSTIMOS	**0,00**	**0,00**	**0,00**	**0,00**	**0,00**	**0,00**	**0,00**
TRANSFERÊNCIAS DE CAPITAL	**6.200,00**	**2.858.930,38**	**483.034,68**	**16,90**	**3.184.711,20**	**111,40**	**-325.780,82**
Transferências da União e de suas Entidades	3.000,00	432.750,00	0,00	0,00	0,00	0,00	432.750,00
Transferências dos Estados e do Distrito Federal e de suas Entidad	3.200,00	2.426.180,38	483.034,68	19,91	3.184.711,20	131,26	-758.530,82
Transferências dos Municípios e de suas Entidades	0,00	0,00	0,00	0,00	0,00	0,00	0,00
Transferências de Instituições Privadas	0,00	0,00	0,00	0,00	0,00	0,00	0,00
Transferências de Outras Instituições Públicas	0,00	0,00	0,00	0,00	0,00	0,00	0,00
Transferências do Exterior	0,00	0,00	0,00	0,00	0,00	0,00	0,00
Transferências de Pessoas Físicas	0,00	0,00	0,00	0,00	0,00	0,00	0,00
Transferências Provenientes de Depósitos Não Identificados	0,00	0,00	0,00	0,00	0,00	0,00	0,00
OUTRAS RECEITAS DE CAPITAL	**0,00**	**0,00**	**0,00**	**0,00**	**0,00**	**0,00**	**0,00**
Integralização do Capital Social	0,00	0,00	0,00	0,00	0,00	0,00	0,00
Remuneração das Disponibilidades do Tesouro	0,00	0,00	0,00	0,00	0,00	0,00	0,00
Resgate de Títulos do Tesouro	0,00	0,00	0,00	0,00	0,00	0,00	0,00
Demais Receitas de Capital	0,00	0,00	0,00	0,00	0,00	0,00	0,00
RECEITAS (INTRA-ORÇAMENTÁRIAS) (II)	**0,00**	**0,00**	**0,00**	**0,00**	**0,00**	**0,00**	**0,00**
SUBTOTAL DAS RECEITAS (III) = (I + II)	**130.793.370,00**	**133.646.100,38**	**20.436.484,40**	**15,29**	**79.458.046,66**	**59,45**	**54.188.053,72**
OPERAÇÕES DE CRÉDITO / REFINANCIAMENTO (IV)	**0,00**	**0,00**	**0,00**	**0,00**	**0,00**	**0,00**	**0,00**
Operações de Crédito – Mercado Interno	**0,00**	**0,00**	**0,00**	**0,00**	**0,00**	**0,00**	**0,00**
Mobiliária	0,00	0,00	0,00	0,00	0,00	0,00	0,00
Contratual	0,00	0,00	0,00	0,00	0,00	0,00	0,00
Operações de Crédito – Mercado Externo	**0,00**	**0,00**	**0,00**	**0,00**	**0,00**	**0,00**	**0,00**
Mobiliária	0,00	0,00	0,00	0,00	0,00	0,00	0,00
Contratual	0,00	0,00	0,00	0,00	0,00	0,00	0,00
TOTAL DAS RECEITAS (V) = (III + IV)	**130.793.370,00**	**133.646.100,38**	**20.436.484,40**	**15,29**	**79.458.046,66**	**59,45**	**54.188.053,72**
DÉFICIT (VI)[1]	**0,00**	**0,00**	**0,00**	**0,00**	**0,00**	**0,00**	**0,00**
TOTAL COM DÉFICIT (VII) = (V + VI)	**130.793.370,00**	**133.646.100,38**	**20.436.484,40**	**15,29**	**79.458.046,66**	**59,45**	**54.188.053,72**
SALDOS DE EXERCÍCIOS ANTERIORES	**0,00**	**3.381.171,09**	**0,00**	**0,00**	**0,00**	**0,00**	**3.381.171,09**
Recursos Arrecadados em Exercícios Anteriores – RPPS	0,00	0,00	0,00	0,00	0,00	0,00	0,00
Superávit Financeiro Utilizado para Créditos Adicionais		3.381.171,09	**0,00**	**0,00**	0,00	**0,00**	**3.381.171,09**

Governo do Município de Buritama
RELATÓRIO RESUMIDO DA EXECUÇÃO ORÇAMENTÁRIA
BALANÇO ORÇAMENTÁRIO DE JANEIRO A AGOSTO 2022/BIMESTRE JULHO-AGOSTO
ORÇAMENTOS FISCAL E DA SEGURIDADE SOCIAL

RREO – Anexo 1 (LRF, Art. 52, inciso I, alíneas "a" e "b" do inciso II e §1º) **Em Reais**

DESPESAS	DOTAÇÃO INICIAL (d)	DOTAÇÃO ATUALIZADA (e)	DESPESAS EMPENHADAS		SALDO (g) = (e–f)	DESPESAS LIQUIDADAS		SALDO (i) = (e–h)	DESP. PAGAS ATÉ O BIMESTRE (j)	INSC. EM RESTOS A PAGAR NÃO PROC. (k)
			No Bimestre	Até o Bimestre (f)		No Bimestre	Até o BImestre (h)			
DESPESAS (EXCETO INTRA-ORÇAMENTÁRIAS) (VIII)	**147.659.537,00**	**177.330.373,06**	**18.882.476,47**	**102.853.960,40**	**74.476.412,66**	**21.238.207,27**	**80.736.002,37**	**96.594.370,69**	**78.030.062,16**	**0,00**
DESPESAS CORRENTES	**141.654.537,00**	**165.188.877,65**	**18.027.352,78**	**92.200.767,41**	**72.988.110,24**	**18.798.335,95**	**74.285.356,25**	**90.903.521,40**	**72.401.739,92**	**0,00**
PESSOAL E ENCARGOS SOCIAIS	84.380.151,00	84.281.651,00	9.569.144,15	39.259.757,24	45.021.893,76	9.568.173,25	39.217.392,08	45.064.258,92	39.133.483,71	0,00
JUROS E ENCARGOS DA DÍVIDA	125.000,00	125.000,00	6.309,99	23.786,36	101.213,64	6.633,44	23.786,36	101.213,64	23.786,36	0,00
OUTRAS DESPESAS CORRENTES	**57.149.386,00**	**80.782.226,65**	**8.451.898,64**	**52.917.223,81**	**27.865.002,84**	**9.223.529,26**	**35.044.177,81**	**45.738.048,84**	**33.244.469,85**	**0,00**
Transferências a Municípios²	0,00	0,00	0,00	0,00	0,00	0,00	0,00	0,00	0,00	0,00
Demais Despesas Correntes²	57.149.386,00	80.782.226,65	8.451.898,64	52.917.223,81	27.865.002,84	9.223.529,26	35.044.177,81	45.738.048,84	33.244.469,85	0,00
DESPESAS DE CAPITAL	**5.645.000,00**	**11.781.495,41**	**855.123,69**	**10.653.192,99**	**1.128.302,42**	**2.439.871,32**	**6.450.646,12**	**5.330.849,29**	**5.628.322,24**	**0,00**
INVESTIMENTOS	4.320.000,00	10.456.495,41	631.238,15	9.702.605,45	753.889,96	2.204.187,74	5.540.116,25	4.916.379,16	4.717.792,37	0,00
INVERSÕES FINANCEIRAS	20.000,00	20.000,00	0,00	11.700,00	8.300,00	0,00	11.700,00	8.300,00	11.700,00	0,00
AMORTIZAÇÃO DA DÍVIDA	1.305.000,00	1.305.000,00	223.885,54	938.887,54	366.112,46	235.683,58	898.829,87	406.170,13	898.829,87	0,00
RESERVA DE CONTINGÊNCIA	**360.000,00**	**360.000,00**			**360.000,00**			**360.000,00**		**0,00**
DESPESAS (INTRA-ORÇAMENTÁRIAS) (IX)	**6.776.862,00**	**6.674.362,00**	**926.772,47**	**3.658.285,12**	**3.016.076,88**	**3.694.105,98**	**3.694.105,98**	**2.980.256,02**	**3.140.513,39**	**0,00**
SUBTOTAL DAS DESPESAS (X) = (VIII + IX)	**154.436.399,00**	**184.004.735,06**	**19.809.248,94**	**106.512.245,52**	**77.492.489,54**	**24.932.313,25**	**84.430.108,35**	**99.574.626,71**	**81.170.575,55**	**0,00**
AMORTIZAÇÃO DA DÍV. / REFINANCIAMENTO (XI)	**0,00**	**0,00**	**0,00**	**0,00**	**0,00**	**0,00**	**0,00**	**0,00**	**0,00**	**0,00**
Amortização da Dívida Interna	**0,00**	**0,00**	**0,00**	**0,00**	**0,00**	**0,00**	**0,00**	**0,00**	**0,00**	**0,00**
Dívida Mobiliária	0,00	0,00	0,00	0,00	0,00	0,00	0,00	0,00	0,00	0,00
Dívida Contratual	0,00	0,00	0,00	0,00	0,00	0,00	0,00	0,00	0,00	0,00
Amortização da Dívida Externa	**0,00**	**0,00**	**0,00**	**0,00**	**0,00**	**0,00**	**0,00**	**0,00**	**0,00**	**0,00**
Dívida Mobiliária	0,00	0,00	0,00	0,00	0,00	0,00	0,00	0,00	0,00	0,00
Dívida Contratual	0,00	0,00	0,00	0,00	0,00	0,00	0,00	0,00	0,00	0,00
TOTAL DAS DESPESAS (XII) = (X + XI)	**154.436.399,00**	**184.004.735,06**	**19.809.248,94**	**106.512.245,52**	**77.492.489,54**	**24.932.313,25**	**84.430.108,35**	**99.574.626,71**	**81.170.575,55**	**0,00**
SUPERÁVIT (XIII)	**0,00**	**0,00**		**0,00**			**0,00**		**0,00**	**0,00**
TOTAL COM SUPERAVIT (XIV) = (XII + XIII)	**154.436.399,00**	**184.004.735,06**	**19.809.248,94**	**106.512.245,52**		**24.932.313,25**	**84.430.108,35**		**81.170.575,55**	**0,00**
RESERVA DO RPPS	**0,00**	**0,00**			**0,00**			**0,00**		**0,00**

Governo do Município de Buritama
RELATÓRIO RESUMIDO DA EXECUÇÃO ORÇAMENTÁRIA
BALANÇO ORÇAMENTÁRIO DE JANEIRO A AGOSTO 2022/BIMESTRE JULHO-AGOSTO
ORÇAMENTOS FISCAL E DA SEGURIDADE SOCIAL

RREO – Anexo 1 (LRF, Art. 52, inciso I, alíneas "a" e "b" do inciso II e §1º) — **Em Reais**

RECEITAS INTRA-ORÇAMENTÁRIAS	PREVISÃO INICIAL	PREVISÃO ATUALIZADA (a)	RECEITAS REALIZADAS				SALDO (a – c)
			No Bimestre (b)	% (b/a)	Até o Bimestre (c)	% (c/a)	
RECEITAS (INTRA-ORÇAMENTÁRIAS) (II)	**39.697.455,00**	**39.697.455,00**	**2.919.906,46**	**7,36**	**10.638.995,31**	**26,80**	**29.058.459,69**
RECEITAS CORRENTES	**39.697.455,00**	**39.697.455,00**	**2.919.906,46**	**7,36**	**10.638.995,31**	**26,80**	**29.058.459,69**
IMPOSTOS, TAXAS E CONTRIBUIÇÕES DE MELHORIA	**0,00**	**0,00**	**0,00**	**0,00**	**0,00**	**0,00**	**0,00**
Impostos	0,00	0,00	0,00	0,00	0,00	0,00	0,00
Taxas	0,00	0,00	0,00	0,00	0,00	0,00	0,00
Contribuição de Melhoria	0,00	0,00	0,00	0,00	0,00	0,00	0,00
CONTRIBUIÇÕES	**23.931.544,00**	**23.931.544,00**	**1.758.458,80**	**7,35**	**6.551.531,77**	**27,38**	**17.380.012,23**
Contribuições Sociais	23.931.544,00	23.931.544,00	1.758.458,80	7,35	6.551.531,77	27,38	17.380.012,23
Contribuições Econômicas	0,00	0,00	0,00	0,00	0,00	0,00	0,00
Contribuições para Entidades Privadas de Serviço Social e de Forma	0,00	0,00	0,00	0,00	0,00	0,00	0,00
Contribuição para o Custeio do Serviço de Iluminação Pública	0,00	0,00	0,00	0,00	0,00	0,00	0,00
RECEITA PATRIMONIAL	**0,00**	**0,00**	**0,00**	**0,00**	**0,00**	**0,00**	**0,00**
Exploração do Patrimônio Imobiliário do Estado	0,00	0,00	0,00	0,00	0,00	0,00	0,00
Valores Mobiliários	0,00	0,00	0,00	0,00	0,00	0,00	0,00
Delegação de Serviços Públicos Mediante Concessão, Permissão, Auto	0,00	0,00	0,00	0,00	0,00	0,00	0,00
Exploração de Recursos Naturais	0,00	0,00	0,00	0,00	0,00	0,00	0,00
Exploração do Patrimônio Intangível	0,00	0,00	0,00	0,00	0,00	0,00	0,00
Cessão de Direitos	0,00	0,00	0,00	0,00	0,00	0,00	0,00
Demais Receitas Patrimoniais	0,00	0,00	0,00	0,00	0,00	0,00	0,00
RECEITA AGROPECUÁRIA	**0,00**	**0,00**	**0,00**	**0,00**	**0,00**	**0,00**	**0,00**
RECEITA INDUSTRIAL	**0,00**	**0,00**	**0,00**	**0,00**	**0,00**	**0,00**	**0,00**
RECEITA DE SERVIÇOS	**0,00**	**0,00**	**0,00**	**0,00**	**0,00**	**0,00**	**0,00**
Serviços Administrativos e Comerciais Gerais	0,00	0,00	0,00	0,00	0,00	0,00	0,00
Serviços e Atividades Referentes à Navegação e ao Transporte	0,00	0,00	0,00	0,00	0,00	0,00	0,00
Serviços e Atividades referentes à Saúde	0,00	0,00	0,00	0,00	0,00	0,00	0,00
Serviços e Atividades Financeiras	0,00	0,00	0,00	0,00	0,00	0,00	0,00
Outros Serviços	0,00	0,00	0,00	0,00	0,00	0,00	0,00
TRANSFERÊNCIAS CORRENTES	**0,00**	**0,00**	**0,00**	**0,00**	**0,00**	**0,00**	**0,00**
Transferências da União e de suas Entidades	0,00	0,00	0,00	0,00	0,00	0,00	0,00
Transferências dos Estados e do Distrito Federal e de suas Entidad	0,00	0,00	0,00	0,00	0,00	0,00	0,00
Transferências dos Municípios e de suas Entidades	0,00	0,00	0,00	0,00	0,00	0,00	0,00
Transferências de Instituições Privadas	0,00	0,00	0,00	0,00	0,00	0,00	0,00
Transferências de Outras Instituições Públicas	0,00	0,00	0,00	0,00	0,00	0,00	0,00
Transferências do Exterior	0,00	0,00	0,00	0,00	0,00	0,00	0,00
Demais Tranferências Correntes	0,00	0,00	0,00	0,00	0,00	0,00	0,00
OUTRAS RECEITAS CORRENTES	**15.765.911,00**	**15.765.911,00**	**1.161.447,66**	**7,37**	**4.087.463,54**	**25,93**	**11.678.447,46**
Multas Administrativas, Contratuais e Judiciais	0,00	0,00	0,00	0,00	0,00	0,00	0,00
Indenizações, Restituições e Ressarcimentos	0,00	0,00	0,00	0,00	0,00	0,00	0,00
Bens, Direitos e Valores Incorporados ao Patrimônio Público	0,00	0,00	0,00	0,00	0,00	0,00	0,00
Multas e Juros de Mora das Receitas de Capital	0,00	0,00	0,00	0,00	0,00	0,00	0,00
Demais Receitas Correntes	15.765.911,00	15.765.911,00	1.161.447,66	7,37	4.087.463,54	25,93	11.678.447,46
RECEITAS DE CAPITAL	**0,00**	**0,00**	**0,00**	**0,00**	**0,00**	**0,00**	**0,00**
OPERAÇÕES DE CRÉDITO	**0,00**	**0,00**	**0,00**	**0,00**	**0,00**	**0,00**	**0,00**
Operações de Crédito – Mercado Interno	0,00	0,00	0,00	0,00	0,00	0,00	0,00

Governo do Município de Buritama
RELATÓRIO RESUMIDO DA EXECUÇÃO ORÇAMENTÁRIA
BALANÇO ORÇAMENTÁRIO DE JANEIRO A AGOSTO 2022/BIMESTRE JULHO-AGOSTO
ORÇAMENTOS FISCAL E DA SEGURIDADE SOCIAL

RREO – Anexo 1 (LRF, Art. 52, inciso I, alíneas "a" e "b" do inciso II e §1º) **Em Reais**

RECEITAS INTRA-ORÇAMENTÁRIAS	PREVISÃO INICIAL	PREVISÃO ATUALIZADA (a)	RECEITAS REALIZADAS				SALDO (a – c)
			No Bimestre (b)	% (b/a)	Até o Bimestre (c)	% (c/a)	
Operações de Crédito – Mercado Externo	0,00	0,00	0,00	0,00	0,00	0,00	0,00
ALIENAÇÃO DE BENS	**0,00**	**0,00**	**0,00**	**0,00**	**0,00**	**0,00**	**0,00**
Alienação de Bens Móveis	0,00	0,00	0,00	0,00	0,00	0,00	0,00
Alienação de Bens Imóveis	0,00	0,00	0,00	0,00	0,00	0,00	0,00
Alienação de Bens Intangíveis	0,00	0,00	0,00	0,00	0,00	0,00	0,00
AMORTIZAÇÕES DE EMPRÉSTIMOS	**0,00**	**0,00**	**0,00**	**0,00**	**0,00**	**0,00**	**0,00**
TRANSFERÊNCIAS DE CAPITAL	**0,00**	**0,00**	**0,00**	**0,00**	**0,00**	**0,00**	**0,00**
Transferências da União e de suas Entidades	0,00	0,00	0,00	0,00	0,00	0,00	0,00
Transferências dos Estados e do Distrito Federal e de suas Entidad	0,00	0,00	0,00	0,00	0,00	0,00	0,00
Transferências dos Municípios e de suas Entidades	0,00	0,00	0,00	0,00	0,00	0,00	0,00
Transferências de Instituições Privadas	0,00	0,00	0,00	0,00	0,00	0,00	0,00
Transferências de Outras Instituições Públicas	0,00	0,00	0,00	0,00	0,00	0,00	0,00
Transferências do Exterior	0,00	0,00	0,00	0,00	0,00	0,00	0,00
Transferências de Pessoas Físicas	0,00	0,00	0,00	0,00	0,00	0,00	0,00
Transferências Provenientes de Depósitos Não Identificados	0,00	0,00	0,00	0,00	0,00	0,00	0,00
OUTRAS RECEITAS DE CAPITAL	**0,00**	**0,00**	**0,00**	**0,00**	**0,00**	**0,00**	**0,00**
Integralização do Capital Social	0,00	0,00	0,00	0,00	0,00	0,00	0,00
Remuneração das Disponibilidades do Tesouro	0,00	0,00	0,00	0,00	0,00	0,00	0,00
Resgate de Títulos do Tesouro	0,00	0,00	0,00	0,00	0,00	0,00	0,00
Demais Receitas de Capital	0,00	0,00	0,00	0,00	0,00	0,00	0,00

Governo do Município de Buritama
RELATÓRIO RESUMIDO DA EXECUÇÃO ORÇAMENTÁRIA
BALANÇO ORÇAMENTÁRIO DE JANEIRO A AGOSTO 2022/BIMESTRE JULHO-AGOSTO
ORÇAMENTOS FISCAL E DA SEGURIDADE SOCIAL

RREO – Anexo 1 (LRF, Art. 52, inciso I, alíneas "a" e "b" do inciso II e §1º) **Em Reais**

DESPESAS INTRA-ORÇAMENTÁRIAS	DOTAÇÃO INICIAL (d)	DOTAÇÃO ATUALIZADA (e)	DESPESAS EMPENHADAS		SALDO (g) = (e-f)	DESPESAS LIQUIDADAS		SALDO (i) = (e-h)	DESP. PAGAS ATÉ O BIMESTRE (j)	INSC. EM RESTOS A PAGAR NÃO PROC. (k)
			No Bimestre	Até o Bimestre (f)		No Bimestre	Até o BImestre (h)			
DESPESAS (INTRA-ORÇAMENTÁRIAS) (IX)	**6.776.862,00**	**6.674.362,00**	**926.772,47**	**3.658.285,12**	**3.016.076,88**	**3.694.105,98**	**3.694.105,98**	**2.980.256,02**	**3.140.513,39**	**0,00**
DESPESAS CORRENTES	**6.776.862,00**	**6.674.362,00**	**926.772,47**	**3.658.285,12**	**3.016.076,88**	**3.694.105,98**	**3.694.105,98**	**2.980.256,02**	**3.140.513,39**	**0,00**
PESSOAL E ENCARGOS SOCIAIS	3.917.626,00	3.865.126,00	497.830,96	1.970.346,46	1.894.779,54	1.970.346,46	1.970.346,46	1.894.779,54	1.694.254,59	0,00
JUROS E ENCARGOS DA DÍVIDA	0,00	0,00	0,00	0,00	0,00	0,00	0,00	0,00	0,00	0,00
OUTRAS DESPESAS CORRENTES	2.859.236,00	2.809.236,00	428.941,51	1.687.938,66	1.121.297,34	1.723.759,52	1.723.759,52	1.085.476,48	1.446.258,80	0,00
DESPESAS DE CAPITAL	**0,00**	**0,00**	**0,00**	**0,00**	**0,00**	**0,00**	**0,00**	**0,00**	**0,00**	**0,00**
INVESTIMENTOS	0,00	0,00	0,00	0,00	0,00	0,00	0,00	0,00	0,00	0,00
INVERSÕES FINANCEIRAS	0,00	0,00	0,00	0,00	0,00	0,00	0,00	0,00	0,00	0,00
AMORTIZAÇÃO DA DÍVIDA	0,00	0,00	0,00	0,00	0,00	0,00	0,00	0,00	0,00	0,00
RESERVA DE CONTIGÊNCIA	**0,00**	**0,00**			**0,00**			**0,00**		

Governo do Município de Buritama
RELATÓRIO RESUMIDO DA EXECUÇÃO ORÇAMENTÁRIA
DEMONSTRATIVO DA EXECUÇÃO DAS DESPESAS POR FUNÇÃO/SUBFUNÇÃO
ORÇAMENTOS FISCAL E DA SEGURIDADE SOCIAL
JANEIRO A AGOSTO 2022/BIMESTRE JULHO-AGOSTO

RREO – Anexo 2 (LRF, Art. 52, inciso II, alínea "c") — **Em Reais**

FUNÇÃO/SUBFUNÇÃO	DOTAÇÃO INICIAL	DOTAÇÃO ATUALIZADA (a)	DESPESAS EMPENHADAS			SALDO c = (a–b)	DESPESAS LIQUIDADAS			SALDO e = (a–d)
			No Bimestre	Até o Bimestre (b)	% (b/total b)		No Bimestre	Até o Bimestre d	% (d/total d)	
DESPESAS (EXCETO INTRA-ORÇAMENTÁRIAS) (I)	147.659.537,00	177.330.373,06	18.882.476,47	102.873.642,64	96,57%	74.456.730,42	21.238.207,27	80.755.684,61	95,63%	96.574.688,45
ADMINISTRAÇÃO	23.974.652,00	28.723.405,92	3.219.666,70	17.868.126,11	16,77%	10.855.279,81	3.356.948,05	13.351.706,61	15,81%	15.371.699,31
Planejamento e Orçamento	168.500,00	169.500,00	23.041,76	94.057,27	0,09%	75.442,73	22.691,76	91.557,27	0,11%	77.942,73
Administração Geral	20.081.652,00	24.345.905,92	2.621.043,12	14.476.867,43	13,59%	9.869.038,49	2.816.445,25	10.987.302,70	13,01%	13.358.603,22
Administração Financeira	3.724.500,00	4.208.000,00	575.581,82	3.297.201,41	3,10%	910.798,59	517.811,04	2.272.846,64	2,69%	1.935.153,36
ASSISTÊNCIA SOCIAL	3.764.420,00	4.489.138,71	349.148,59	2.321.483,04	2,18%	2.167.655,67	415.814,62	2.067.843,29	2,45%	2.421.295,42
Assistência ao Idoso	37.800,00	229.310,87	0,00	190.000,00	0,18%	39.310,87	0,00	190.000,00	0,22%	39.310,87
Assistência à Criança e ao Adolescente	98.500,00	98.500,00	0,00	10.330,40	0,01%	88.169,60	0,00	10.330,40	0,01%	88.169,60
Assistência Comunitária	2.507.520,00	3.051.727,84	217.037,75	1.500.864,61	1,41%	1.550.863,23	275.712,50	1.304.655,99	1,54%	1.747.071,85
Administração Geral	1.120.600,00	1.109.600,00	132.110,84	620.288,03	0,58%	489.311,97	140.102,12	562.856,90	0,67%	546.743,10
PREVIDÊNCIA SOCIAL	42.860.965,00	42.860.965,00	3.648.773,32	15.639.355,51	14,68%	27.221.609,49	3.648.773,32	15.639.355,51	18,52%	27.221.609,49
Previdência do Regime Estatutário	42.860.965,00	42.860.965,00	3.648.773,32	15.639.355,51	14,68%	27.221.609,49	3.648.773,32	15.639.355,51	18,52%	27.221.609,49
SAÚDE	21.568.000,00	27.980.350,31	3.484.585,79	21.682.886,73	20,35%	6.297.463,58	4.708.979,54	17.192.083,46	20,36%	10.788.266,85
Atenção Básica	4.827.500,00	6.069.733,55	804.077,99	4.154.897,69	3,90%	1.914.835,86	981.534,88	3.632.237,46	4,30%	2.437.496,09
Assistência Hospitalar e Ambulatorial	10.954.000,00	13.566.164,76	1.019.364,37	11.065.344,47	10,39%	2.500.820,29	2.207.983,51	7.927.979,30	9,39%	5.638.185,46
Suporte Profilático e Terapêutico	1.727.500,00	3.022.500,00	780.091,18	2.247.677,98	2,11%	774.822,02	508.166,09	1.716.525,28	2,03%	1.305.974,72
Vigilância Epidemiológica	979.000,00	1.691.952,00	252.536,84	1.226.427,96	1,15%	465.524,04	289.385,30	1.170.174,95	1,39%	521.777,05
Administração Geral	3.080.000,00	3.630.000,00	628.515,41	2.988.538,63	2,81%	641.461,37	721.909,76	2.745.166,47	3,25%	884.833,53
TRABALHO	66.500,00	46.500,00	1.067,00	8.067,00	0,01%	38.433,00	1.520,67	4.835,35	0,01%	41.664,65
Fomento ao Trabalho	66.500,00	46.500,00	1.067,00	8.067,00	0,01%	38.433,00	1.520,67	4.835,35	0,01%	41.664,65
EDUCAÇÃO	17.530.000,00	20.755.171,36	2.924.594,53	13.432.313,40	12,61%	7.322.857,96	3.005.179,69	12.498.617,09	14,80%	8.256.554,27
Ensino Fundamental	8.882.000,00	10.061.550,19	1.587.757,42	7.237.925,66	6,79%	2.823.624,53	1.671.683,78	6.774.367,05	8,02%	3.287.183,14
Ensino Superior	626.000,00	596.000,00	155.531,28	504.040,38	0,47%	91.959,62	123.673,06	440.824,54	0,52%	155.175,46
Educação Infantil	6.717.000,00	7.392.621,17	794.609,12	3.795.238,34	3,56%	3.597.382,83	844.001,51	3.589.755,96	4,25%	3.802.865,21
Demais Subfunções	1.305.000,00	2.705.000,00	386.696,71	1.895.109,02	1,78%	809.890,98	365.821,34	1.693.669,54	2,01%	1.011.330,46
CULTURA	493.000,00	493.000,00	60.766,42	211.504,99	0,20%	281.495,01	55.673,25	198.315,29	0,23%	294.684,71
Difusão Cultural	493.000,00	493.000,00	60.766,42	201.663,87	0,19%	291.336,13	55.673,25	188.474,17	0,22%	304.525,83
Demais Subfunções	0,00	0,00	0,00	9.841,12	0,01%	-9.841,12	0,00	9.841,12	0,01%	-9.841,12
URBANISMO	2.306.000,00	6.198.148,68	272.073,96	4.853.391,82	4,56%	1.344.756,86	745.433,81	3.708.448,67	4,39%	2.489.700,01
Serviços Urbanos	2.306.000,00	6.198.148,68	272.073,96	4.853.391,82	4,56%	1.344.756,86	745.433,81	3.708.448,67	4,39%	2.489.700,01
HABITAÇÃO	150.000,00	120.000,00	2.000,00	4.641,28	0,00%	115.358,72	0,00	2.641,28	0,00%	117.358,72
Habitação Urbana	150.000,00	120.000,00	2.000,00	4.641,28	0,00%	115.358,72	0,00	2.641,28	0,00%	117.358,72
SANEAMENTO	29.543.500,00	34.644.921,45	3.517.783,39	20.500.356,16	19,24%	14.144.565,29	2.772.745,01	10.978.442,97	13,00%	23.666.478,48
Saneamento Básico Urbano	29.543.500,00	34.644.921,45	3.517.783,39	20.500.356,16	19,24%	14.144.565,29	2.772.745,01	10.978.442,97	13,00%	23.666.478,48
GESTÃO AMBIENTAL	214.500,00	656.400,00	159.806,54	546.056,05	0,51%	110.343,95	389.056,77	463.035,34	0,55%	193.364,66
Preservação e Conservação Ambiental	214.500,00	656.400,00	159.806,54	546.056,05	0,51%	110.343,95	389.056,77	463.035,34	0,55%	193.364,66
AGRICULTURA	397.500,00	1.022.250,00	59.524,44	244.931,46	0,23%	777.318,54	55.008,17	237.292,19	0,28%	784.957,81
Abastecimento	397.500,00	1.022.250,00	59.524,44	244.931,46	0,23%	777.318,54	55.008,17	237.292,19	0,28%	784.957,81
COMÉRCIO E SERVIÇOS	1.590.000,00	5.509.621,63	812.625,89	3.556.674,33	3,34%	1.952.947,30	1.672.526,25	2.556.838,88	3,03%	2.952.782,75
Turismo	1.590.000,00	5.509.621,63	812.625,89	3.556.674,33	3,34%	1.952.947,30	1.672.526,25	2.556.838,88	3,03%	2.952.782,75
TRANSPORTE	432.000,00	432.000,00	18.349,98	413.835,14	0,39%	18.164,86	47.666,29	391.210,97	0,46%	40.789,03
Transporte Rodoviário	432.000,00	432.000,00	18.349,98	413.835,14	0,39%	18.164,86	47.666,29	391.210,97	0,46%	40.789,03
DESPORTO E LAZER	739.500,00	1.369.500,00	95.051,61	525.108,17	0,49%	844.391,83	94.425,48	440.163,93	0,52%	929.336,07
Desporto Comunitário	739.500,00	1.369.500,00	95.051,61	525.108,17	0,49%	844.391,83	94.425,48	440.163,93	0,52%	929.336,07

Governo do Município de Buritama
RELATÓRIO RESUMIDO DA EXECUÇÃO ORÇAMENTÁRIA
DEMONSTRATIVO DA EXECUÇÃO DAS DESPESAS POR FUNÇÃO/SUBFUNÇÃO
ORÇAMENTOS FISCAL E DA SEGURIDADE SOCIAL
JANEIRO A AGOSTO 2022/BIMESTRE JULHO-AGOSTO

RREO – Anexo 2 (LRF, Art. 52, inciso II, alínea "c") **Em Reais**

FUNÇÃO/SUBFUNÇÃO	DOTAÇÃO INICIAL	DOTAÇÃO ATUALIZADA (a)	DESPESAS EMPENHADAS			SALDO c = (a–b)	DESPESAS LIQUIDADAS			SALDO e = (a–d)
			No Bimestre	Até o Bimestre (b)	% (b/total b)		No Bimestre	Até o Bimestre d	% (d/total d)	
ENCARGOS ESPECIAIS	1.669.000,00	1.669.000,00	256.658,31	1.064.911,45	1,00%	604.088,55	268.456,35	1.024.853,78	1,21%	644.146,22
Serviço da Dívida Interna	1.305.000,00	1.305.000,00	223.885,54	938.887,54	0,88%	366.112,46	235.683,58	898.829,87	1,06%	406.170,13
Outros Encargos Especiais	364.000,00	364.000,00	32.772,77	126.023,91	0,12%	237.976,09	32.772,77	126.023,91	0,15%	237.976,09
RESERVA DE CONTINGÊNCIA	360.000,00	360.000,00				360.000,00				360.000,00
DESPESAS (INTRA-ORÇAMENTÁRIAS) (II)	6.776.862,00	6.674.362,00	926.772,47	3.658.285,12	3,43%	3.016.076,88	926.772,47	3.694.105,98	4,37%	2.980.256,02
TOTAL (III) = (I + II)	154.436.399,00	184.004.735,06	19.809.248,94	106.531.927,76	100,00%	77.472.807,30	22.164.979,74	84.449.790,59	100,00%	99.554.944,47

Governo do Município de Buritama
RELATÓRIO RESUMIDO DA EXECUÇÃO ORÇAMENTÁRIA
DEMONSTRATIVO DA EXECUÇÃO DAS DESPESAS POR FUNÇÃO/SUBFUNÇÃO
ORÇAMENTOS FISCAL E DA SEGURIDADE SOCIAL
JANEIRO A AGOSTO 2022/BIMESTRE JULHO-AGOSTO

RREO – Anexo 2 (LRF, Art. 52, inciso II, alínea "c") — **Em Reais**

FUNÇÃO/SUBFUNÇÃO – INTRA-ORÇAMENTÁRIAS	DOTAÇÃO INICIAL	DOTAÇÃO ATUALIZADA (a)	DESPESAS EMPENHADAS			SALDO c = (a-b)	DESPESAS LIQUIDADAS			SALDO e = (a-d)
			No Bimestre	Até o Bimestre (b)	% (b/total b)		No Bimestre	Até o Bimestre d	% (d/total d)	
DESPESAS INTRA-ORÇAMENTÁRIAS (II)	6.776.862,00	6.674.362,00	926.772,47	3.658.285,12	100,00%	3.016.076,88	926.772,47	3.694.105,98	100,00%	2.980.256,02
ADMINISTRAÇÃO	2.592.362,00	2.537.862,00	358.094,86	1.434.567,59	39,21%	1.103.294,41	358.094,86	1.457.638,80	39,46%	1.080.223,20
Planejamento e Orçamento	7.500,00	6.500,00	0,00	0,00	0,00%	6.500,00	0,00	0,00	0,00%	6.500,00
Administração Geral	2.329.862,00	2.279.862,00	322.666,10	1.293.013,73	35,34%	986.848,27	322.666,10	1.316.084,94	35,63%	963.777,06
Administração Financeira	255.000,00	251.500,00	35.428,76	141.553,86	3,87%	109.946,14	35.428,76	141.553,86	3,83%	109.946,14
ASSISTÊNCIA SOCIAL	225.000,00	224.000,00	22.714,78	87.161,38	2,38%	136.838,62	22.714,78	90.403,67	2,45%	133.596,33
Assistência Comunitária	78.000,00	77.000,00	7.979,98	27.337,42	0,75%	49.662,58	7.979,98	30.579,71	0,83%	46.420,29
Administração Geral	147.000,00	147.000,00	14.734,80	59.823,96	1,64%	87.176,04	14.734,80	59.823,96	1,62%	87.176,04
SAÚDE	1.557.000,00	1.529.000,00	258.706,28	1.001.180,09	27,37%	527.819,91	258.706,28	1.001.180,09	27,10%	527.819,91
Atenção Básica	681.000,00	678.000,00	108.897,79	400.919,55	10,96%	277.080,45	108.897,79	400.919,55	10,85%	277.080,45
Assistência Hospitalar e Ambulatorial	300.000,00	300.000,00	47.445,69	193.968,06	5,30%	106.031,94	47.445,69	193.968,06	5,25%	106.031,94
Suporte Profilático e Terapêutico	73.000,00	73.000,00	17.051,59	67.969,17	1,86%	5.030,83	17.051,59	67.969,17	1,84%	5.030,83
Vigilância Epidemiológica	221.000,00	196.000,00	37.147,53	146.207,50	4,00%	49.792,50	37.147,53	146.207,50	3,96%	49.792,50
Administração Geral	282.000,00	282.000,00	48.163,68	192.115,81	5,25%	89.884,19	48.163,68	192.115,81	5,20%	89.884,19
TRABALHO	6.000,00	6.000,00	0,00	0,00	0,00%	6.000,00	0,00	0,00	0,00%	6.000,00
Fomento ao Trabalho	6.000,00	6.000,00	0,00	0,00	0,00%	6.000,00	0,00	0,00	0,00%	6.000,00
EDUCAÇÃO	1.258.000,00	1.239.000,00	169.275,15	675.825,60	18,47%	563.174,40	169.275,15	675.825,60	18,29%	563.174,40
Ensino Fundamental	647.000,00	640.000,00	104.478,82	419.669,68	11,47%	220.330,32	104.478,82	419.669,68	11,36%	220.330,32
Educação Infantil	520.000,00	508.000,00	64.796,33	256.155,92	7,00%	251.844,08	64.796,33	256.155,92	6,93%	251.844,08
Demais Subfunções	91.000,00	91.000,00	0,00	0,00	0,00%	91.000,00	0,00	0,00	0,00%	91.000,00
CULTURA	35.000,00	35.000,00	4.572,56	18.290,24	0,50%	16.709,76	4.572,56	18.290,24	0,50%	16.709,76
Difusão Cultural	35.000,00	35.000,00	4.572,56	18.290,24	0,50%	16.709,76	4.572,56	18.290,24	0,50%	16.709,76
URBANISMO	74.000,00	74.000,00	11.467,47	45.466,04	1,24%	28.533,96	11.467,47	45.466,04	1,23%	28.533,96
Serviços Urbanos	74.000,00	74.000,00	11.467,47	45.466,04	1,24%	28.533,96	11.467,47	45.466,04	1,23%	28.533,96
SANEAMENTO	840.000,00	840.000,00	75.245,34	303.559,68	8,30%	536.440,32	75.245,34	303.559,68	8,22%	536.440,32
Saneamento Básico Urbano	840.000,00	840.000,00	75.245,34	303.559,68	8,30%	536.440,32	75.245,34	303.559,68	8,22%	536.440,32
GESTÃO AMBIENTAL	9.500,00	9.500,00	815,68	3.262,72	0,09%	6.237,28	815,68	3.262,72	0,09%	6.237,28
Preservação e Conservação Ambiental	9.500,00	9.500,00	815,68	3.262,72	0,09%	6.237,28	815,68	3.262,72	0,09%	6.237,28
AGRICULTURA	37.000,00	37.000,00	8.261,96	32.381,29	0,89%	4.618,71	8.261,96	32.381,29	0,88%	4.618,71
Abastecimento	37.000,00	37.000,00	8.261,96	32.381,29	0,89%	4.618,71	8.261,96	32.381,29	0,88%	4.618,71
COMÉRCIO E SERVIÇOS	99.000,00	99.000,00	7.565,24	30.576,02	0,84%	68.423,98	7.565,24	30.576,02	0,83%	68.423,98
Turismo	99.000,00	99.000,00	7.565,24	30.576,02	0,84%	68.423,98	7.565,24	30.576,02	0,83%	68.423,98
DESPORTO E LAZER	44.000,00	44.000,00	10.053,15	26.014,47	0,71%	17.985,53	10.053,15	35.521,83	0,96%	8.478,17
Desporto Comunitário	44.000,00	44.000,00	10.053,15	26.014,47	0,71%	17.985,53	10.053,15	35.521,83	0,96%	8.478,17

FONTE: Sistema Informatizado - Governo do Município de Buritama - 3/Outubro/2022 - 14h e 53m

Governo do Município de Buritama
RELATÓRIO DE GESTÃO FISCAL
DEMONSTRATIVO DAS GARANTIAS E CONTRAGARANTIAS DE VALORES
ORÇAMENTOS FISCAL E DA SEGURIDADE SOCIAL
JANEIRO/2022 A AGOSTO/2022

RGF - ANEXO 3 (LRF, art. 55, inciso I, alínea "c" e art. 40, § 1º) **R$ 1,00**

GARANTIAS CONCEDIDAS	SALDO DO EXERCÍCIO ANTERIOR	SALDO DO EXERCÍCO DE 2022		
		Até o 1º Quadrimestre	Até o 2º Quadrimestre	Até o 3º Quadrimestre
AOS ESTADOS (I)	0,00	0,00	0,00	0,00
Em Operações de Crédito Externas	0,00	0,00	0,00	0,00
Em Operações de Crédito Internas	0,00	0,00	0,00	0,00
AOS MUNICÍPIOS (II)	0,00	0,00	0,00	0,00
Em Operações de Crédito Externas	0,00	0,00	0,00	0,00
Em Operações de Crédito Internas	0,00	0,00	0,00	0,00
ÀS ENTIDADES CONTROLADAS (III)	0,00	0,00	0,00	0,00
Em Operações de Crédito Externas	0,00	0,00	0,00	0,00
Em Operações de Crédito Internas	0,00	0,00	0,00	0,00
POR MEIO DE FUNDOS E PROGRAMAS (IV)	0,00	0,00	0,00	0,00
TOTAL GARANTIAS CONCEDIDAS (V) = (I + II + III + IV)	0,00	0,00	0,00	0,00
RECEITA CORRENTE LÍQUIDA - RCL (VI)	74.723.154,72	29.599.024,06	28.687.692,00	0,00
(-) Transferências obrigatórias da União relativas às emendas	0,00	0,00	0,00	0,00
RECEITA CORRENTE LÍQUIDA AJUSTADA PARA CÁLCULO DOS LIMITES DE	74.723.154,72	29.599.024,06	28.687.692,00	0,00
% do TOTAL DAS GARANTIAS sobre a RCL AJUSTADA (V/VIII)	0,00	0,00	0,00	0,00
LIMITE DEFINIDO POR RESOLUÇÃO DO SENADO FEDERAL - <%>	0,00	0,00	0,00	0,00
LIMITE DE ALERTA (inciso III do §1º do art. 59 da LRF) - <%>	0,00	0,00	0,00	0,00

Governo do Município de Buritama
RELATÓRIO DE GESTÃO FISCAL
DEMONSTRATIVO DAS GARANTIAS E CONTRAGARANTIAS DE VALORES
ORÇAMENTOS FISCAL E DA SEGURIDADE SOCIAL
JANEIRO/2022 A AGOSTO/2022

RGF – ANEXO 3 (LRF, art. 55, inciso I, alínea "c" e art. 40, § 1º) **R$ 1,00**

CONTRAGARANTIAS RECEBIDAS	SALDO DO EXERCÍCIO ANTERIOR	SALDO DO EXERCÍCO DE 2022		
		Até o 1º Quadrimestre	Até o 2º Quadrimestre	Até o 3º Quadrimestre
DOS ESTADOS (VII)	0,00	0,00	0,00	0,00
Em Garantia às operações de Crédito Externas	0,00	0,00	0,00	0,00
Em Garantia às operações de Crédito Internas	0,00	0,00	0,00	0,00
DOS MUNICÍPIOS (VIII)	0,00	0,00	0,00	0,00
Em Garantia às operações de Crédito Externas	0,00	0,00	0,00	0,00
Em Garantia às operações de Crédito Internas	0,00	0,00	0,00	0,00
DAS ENTIDADES CONTROLADAS (IX)	0,00	0,00	0,00	0,00
Em Garantia às operações de Crédito Externas	0,00	0,00	0,00	0,00
Em Garantia às operações de Crédito Internas	0,00	0,00	0,00	0,00
EM GARANTIAS POR MEIO DE FUNDOS E PROGRAMAS (X)	0,00	0,00	0,00	0,00
TOTAL CONTRAGARANTIAS RECEBIDAS (XI) = (VII + VIII + IX + X)	0,00	0,00	0,00	0,00
MEDIDAS CORRETIVAS	0,00	0,00	0,00	0,00

FONTE: Sistema Informatizado – Unidade Responsável: Governo do Município de Buritama – Emissão: 03/10/2022, às 17:09:55.

1. Nos demonstrativos elaborados no primeiro e segundo quadrimestre de cada exercício, os valores de restos a pagar não processados inscritos em 31 de dezembro do exercício anterior continuarão ser informados neste campo. Esses valores não sofrem alterações pelo seu processamento, e somente no caso de cancelamento podem ser excluidos.

NOTA:

Governo do Município de Buritama
RELATÓRIO RESUMIDO DA EXECUÇÃO ORÇAMENTÁRIA
DEMONSTRATIVO DA RECEITA CORRENTE LÍQUIDA
ORÇAMENTOS FISCAL E DA SEGURIDADE SOCIAL
JANEIRO A AGOSTO 2022/BIMESTRE JULHO-AGOSTO

RREO – Anexo 3 (LRF, Art. 53, inciso I) — **Em Reais**

ESPECIFICAÇÃO	EVOLUÇÃO DA RECEITA REALIZADA NOS ÚLTIMOS 12 MESES												TOTAL (ÚLTIMOS 12 MESES)	PREVISÃO ATUALIZADA <EXERCÍCIO>
	09/2021	10/2021	11/2021	12/2021	01/2022	02/2022	03/2022	04/2022	05/2022	06/2022	07/2022	08/2022		
RECEITAS CORRENTES (I)	**6.162.955,61**	**6.430.193,82**	**7.368.312,19**	**8.301.933,17**	**8.206.761,61**	**7.448.644,38**	**9.090.372,00**	**8.629.754,05**	**9.024.780,95**	**7.561.874,27**	**8.520.704,49**	**8.225.978,71**	**94.972.265,25**	**84.763.431,52**
Impostos, Taxas e Contribuições de Melhoria	691.217,02	710.579,48	697.808,81	875.826,25	730.723,40	865.695,19	1.244.554,75	2.074.530,29	1.142.639,11	845.433,29	1.027.220,02	902.087,52	11.808.315,13	10.525.000,00
IPTU	349.363,41	289.966,49	301.910,70	390.418,38	244.470,41	134.367,95	482.454,78	1.271.307,51	348.609,35	288.818,05	294.017,13	306.364,83	4.702.068,99	4.000.000,00
ISS	174.112,63	229.669,50	213.088,40	246.146,63	219.932,08	236.693,38	215.592,29	351.873,73	232.154,04	239.836,25	238.364,61	270.015,99	2.867.479,53	2.300.000,00
ITBI	80.593,73	133.775,85	118.323,50	157.875,46	96.050,36	387.767,27	20.148,94	69.042,32	320.982,30	73.152,87	252.772,03	106.460,34	1.816.944,97	1.500.000,00
IRRF	0,00	0,00	0,00	0,00	138.366,49	79.394,30	451.834,10	226.273,97	179.422,33	181.586,00	174.072,92	175.207,65	1.606.157,76	2.200.000,00
Outros Impostos, Taxas e Contribuições de Melhoria	87.147,25	57.167,64	64.486,21	81.385,78	31.904,06	27.472,29	74.524,64	156.032,76	61.471,09	62.040,12	67.993,33	44.038,71	815.663,88	525.000,00
Contribuições	293.759,40	313.484,63	323.095,67	681.544,14	86.584,26	79.556,69	118.986,42	198.985,73	98.567,85	95.220,19	92.147,63	88.923,47	2.470.856,08	1.200.000,00
Receita Patrimonial	84.251,91	85.515,22	99.015,73	112.288,07	82.695,26	101.502,37	109.546,50	115.576,85	167.002,76	6.359,13	322.099,61	295.166,14	1.581.019,55	112.000,00
Rendimentos de Aplicação Financeira	83.298,19	84.374,79	98.631,92	111.297,55	82.463,89	101.313,23	108.937,04	114.684,71	165.768,34	6.188,82	318.720,51	286.973,48	1.562.652,47	44.000,00
Outras Receitas Patrimoniais	953,72	1.140,43	383,81	990,52	231,37	189,14	609,46	892,14	1.234,42	170,31	3.379,10	8.192,66	18.367,08	68.000,00
Receita Agropecuária	0,00	0,00	0,00	0,00	0,00	0,00	0,00	0,00	0,00	0,00	0,00	0,00	0,00	0,00
Receita Industrial	0,00	0,00	0,00	0,00	0,00	0,00	0,00	0,00	0,00	0,00	0,00	0,00	0,00	0,00
Receita de Serviços	372.878,13	367.186,50	369.303,20	426.858,03	7.465,01	4.244,20	1.311,66	1.954,11	4.341,65	5.130,34	5.125,52	10.524,97	1.576.323,32	350.000,00
Transferências Correntes	5.387.486,68	5.634.099,12	6.571.487,65	7.313.818,85	7.273.258,95	6.379.073,04	7.593.111,29	6.148.312,04	7.537.700,45	6.588.972,22	7.021.625,75	6.836.607,04	80.285.553,08	72.108.742,91
Cota-Parte do FPM	1.434.395,23	1.607.709,96	2.075.878,11	3.116.295,11	2.142.354,35	2.990.546,02	1.812.990,34	2.149.035,54	2.393.587,58	2.233.850,89	3.010.660,54	2.187.407,80	27.154.711,47	23.680.000,00
Cota-Parte do ICMS	1.581.583,73	1.458.616,79	2.210.630,73	1.808.519,94	1.877.867,42	1.274.031,84	2.498.158,83	1.843.381,43	2.024.913,31	1.687.657,55	1.954.175,18	2.313.476,67	22.533.013,42	21.600.000,00
Cota-Parte do IPVA	113.537,63	83.888,88	70.138,69	105.150,13	1.110.784,18	424.135,12	372.676,78	295.940,89	313.721,85	224.534,27	125.493,32	154.912,90	3.394.914,64	3.300.000,00
Cota-Parte do ITR	38.166,41	281.864,44	21.045,91	22.990,95	29.246,34	3.054,34	2.866,55	5.560,47	262,72	2.375,38	4.253,79	591,97	412.279,27	330.000,00
Transferências da LC 87/1996	0,00	0,00	0,00	0,00	0,00	0,00	0,00	0,00	0,00	0,00	0,00	0,00	0,00	0,00
Transferências da LC 61/1989	13.661,94	351.963,86	13.533,72	12.459,88	16.681,10	11.888,64	14.365,19	13.061,43	8.985,15	10.304,70	11.284,75	7.866,77	486.057,13	160.000,00
Transferências do FUNDEB	693.280,90	780.831,93	954.100,48	822.112,62	1.003.752,08	627.727,59	1.640.736,98	763.927,09	948.071,89	700.420,15	758.778,90	896.526,22	10.590.266,83	9.478.000,00
Outras Transferências Correntes	1.512.860,84	1.069.223,26	1.226.160,01	1.426.290,22	1.092.573,48	1.047.689,49	1.251.316,62	1.077.405,19	1.848.157,95	1.729.829,28	1.156.979,27	1.275.824,71	15.714.310,32	13.560.742,91
Outras Receitas Correntes	40.831,26	135.058,62	41.438,25	287.821,46	26.034,73	18.572,89	22.861,38	90.395,03	74.529,13	20.759,10	52.485,96	92.669,57	903.457,38	467.688,61
DEDUÇÕES (II)	**650.031,69**	**768.708,50**	**892.008,12**	**848.290,85**	**1.035.386,64**	**940.731,18**	**938.993,66**	**861.396,50**	**841.678,44**	**2.010.441,95**	**860.674,99**	**932.851,04**	**11.581.193,56**	**2.034.379,96**
Contrib. do Servidor para o Plano de Previdência	0,00	0,00	0,00	0,00	0,00	0,00	0,00	0,00	0,00	0,00	0,00	0,00	0,00	0,00
Compensação Financ. entre Regimes Previdência	13.762,72	13.762,72	13.762,72	27.525,44	0,00	0,00	0,00	0,00	0,00	0,00	0,00	0,00	68.813,60	0,00
Rendimentos de Aplicações de Recursos Previdenciários	0,00	0,00	0,00	0,00	0,00	0,00	0,00	0,00	0,00	0,00	0,00	0,00	0,00	0,00
Dedução de Receita para Formação do FUNDEB	636.268,97	754.945,78	878.245,40	820.765,41	1.035.386,64	940.731,18	938.993,66	861.396,50	841.678,44	2.010.441,95	860.674,99	932.851,04	11.512.379,96	2.034.379,96
RECEITA CORRENTE LÍQUIDA (III) = (I – II)	**5.512.923,92**	**5.661.485,32**	**6.476.304,07**	**7.453.642,32**	**7.171.374,97**	**6.507.913,20**	**8.151.378,34**	**7.768.357,55**	**8.183.102,51**	**5.551.432,32**	**7.660.029,50**	**7.293.127,67**	**83.391.071,69**	**82.729.051,56**
(–) Transferências obrigatórias da União relativas às emendas individuais (art. 166-A, § 1º, da CF) (IV)	0,00	0,00	0,00	0,00	0,00	0,00	0,00	0,00	0,00	0,00	0,00	0,00	0,00	0,00
RECEITA CORRENTE LÍQUIDA AJUSTADA PARA CÁLCULO DOS LIMITES DE ENDIVIDAMENTO (V) = (III – IV)	**5.512.923,92**	**5.661.485,32**	**6.476.304,07**	**7.453.642,32**	**7.171.374,97**	**6.507.913,20**	**8.151.378,34**	**7.768.357,55**	**8.183.102,51**	**5.551.432,32**	**7.660.029,50**	**7.293.127,67**	**83.391.071,69**	**82.729.051,56**
(–) Transferências obrigatórias da União relativas às emendas de bancada (art. 166, § 16, da CF) (VI)	0,00	0,00	0,00	0,00	0,00	0,00	0,00	0,00	0,00	0,00	0,00	0,00	0,00	0,00
RECEITA CORRENTE LÍQUIDA AJUSTADA PARA CÁLCULO DOS LIMITES DA DESPESA COM PESSOAL (VII) = (V – VI)	**5.512.923,92**	**5.661.485,32**	**6.476.304,07**	**7.453.642,32**	**7.171.374,97**	**6.507.913,20**	**8.151.378,34**	**7.768.357,55**	**8.183.102,51**	**5.551.432,32**	**7.660.029,50**	**7.293.127,67**	**83.391.071,69**	**82.729.051,56**

FONTE: Sistema Informatizado – Governo do Município de Buritama – 3/Outubro/2022 – 15h e 21m

Governo do Município de Buritama
RELATÓRIO DE GESTÃO FISCAL
DEMONSTRATIVO DAS OPERAÇÕES DE CRÉDITO
ORÇAMENTOS FISCAL E DA SEGURIDADE SOCIAL
JANEIRO/2022 A ABRIL/2022

RGF – ANEXO 4 (LRF, art. 55, inciso I, alínea "d" e inciso III alínea "c") **R$ 1,00**

OPERAÇÕES DE CRÉDITO	VALOR REALIZADO	
	No Quadrimestre de Referência	Até o Quadrimestre de Referência
Mobiliária	0,00	0,00
Interna	0,00	0,00
Externa	0,00	0,00
Contratual	0,00	0,00
Interna	0,00	0,00
Empréstimos	0,00	0,00
Aquisição Financiada de Bens e Arrendamento Mercantil Financeiro	0,00	0,00
Antecipação de Receita pela Venda a Termo de Bens e Serviços	0,00	0,00
Assunção, Reconhecimento e Confissão de Dívidas (LRF, art. 29, § 1º)	0,00	0,00
Operações de crédito não sujeitas ao limite para fins de contratação1 (I)	0,00	0,00
Externa	0,00	0,00
Empréstimos	0,00	0,00
Aquisição Financiada de Bens e Arrendamento Mercantil Financeiro	0,00	0,00
Antecipações de Receitas pela Venda a Termo de Bens e Serviços	0,00	0,00
Assunção, Reconhecimento e Confissão de Dívidas (LRF, art. 29, § 1º)	0,00	0,00
Operações de crédito não sujeitas ao limite para fins de contratação1 (II)	0,00	0,00
TOTAL (III)	0,00	0,00

Governo do Município de Buritama
RELATÓRIO DE GESTÃO FISCAL
DEMONSTRATIVO DAS OPERAÇÕES DE CRÉDITO
ORÇAMENTOS FISCAL E DA SEGURIDADE SOCIAL
JANEIRO/2022 A ABRIL/2022

APURAÇÃO DO CUMPRIMENTO DOS LIMITES	VALOR	% SOBRE A RCL
RECEITA CORRENTE LÍQUIDA - RCL (IV)	29.599.024,06	100,00
(-) Transferências obrigatórias da União relativas às emendas individuais (§ 1º, art.	0,00	0,00
RECEITA CORRENTE LÍQUIDA AJUSTADA PARA CÁLCULO DOS LIMITES DE ENDIVIDAMENTO (VI) = (IV -	29.599.024,06	100,00
OPERAÇÕES VEDADAS (VII)	0,00	0,00
TOTAL CONSIDERADO PARA FINS DA APURAÇÃO DO CUMPRIMENTO DO LIMITE (VIII) = (IIIa + VII -	0,00	0,00
LIMITE GERAL DEFINIDO POR RESOLUÇÃO DO SENADO FEDERAL PARA AS OPERAÇÕES DE CRÉDITO	0,00	0,00
LIMITE DE ALERTA (inciso III do §1º do art. 59 da LRF) - <%>	0,00	0,00
OPERAÇÕES DE CRÉDITO POR ANTECIPAÇÃO DA RECEITA ORÇAMENTÁRIA	0,00	0,00
LIMITE DEFINIDO POR RESOLUÇÃO DO SENADO FEDERAL PARA AS OPERAÇÕES DE CRÉDITO POR	0,00	0,00

Governo do Município de Buritama
RELATÓRIO DE GESTÃO FISCAL
DEMONSTRATIVO DAS OPERAÇÕES DE CRÉDITO
ORÇAMENTOS FISCAL E DA SEGURIDADE SOCIAL
JANEIRO/2022 A ABRIL/2022

RGF – ANEXO 4 (LRF, art. 55, inciso I, alínea "d" e inciso III alínea "c") **R$ 1,00**

OUTRAS OPERAÇÕES QUE INTEGRAM A DÍVIDA CONSOLIDADA	VALOR REALIZADO	
	No Quadrimestre de Referência	Até o Quadrimestre de Referência
Parcelamentos de Dívidas	0,00	0,00
Tributos	0,00	0,00
Contribuições Previdenciárias	0,00	0,00
FGTS	0,00	0,00
Operações de reestruturação e recomposição do principal de dívidas	0,00	0,00

FONTE: Sistema Informatizado - Unidade Responsável: Governo do Município de Buritama - Emissão: 03/10/2022, às 17:20:06.

1 Conforme Manual para Instrução de Pleitos (MIP), disponível em conteudo.tesouro.gov.br/manuais/mip, essas operações podem ser contratadas mesmo que não haja margem disponível nos limites. No entanto, uma vez contratadas, os fluxos de tais operações terão seus efeitos contabilizados para fins da contratação de outras operações de crédito.

NOTA:

Governo do Município de Buritama
RELATÓRIO RESUMIDO DA EXECUÇÃO ORÇAMENTÁRIA
DEMONSTRATIVO DAS RECEITAS E DESPESAS PREVIDENCIÁRIAS
ORÇAMENTOS FISCAL E DA SEGURIDADE SOCIAL
JANEIRO A AGOSTO 2022/BIMESTRE JULHO-AGOSTO

RREO – Anexo 4 (LRF, Art. 53, inciso II) — Em Reais

REGIME PRÓPRIO DE PREVIDÊNCIA DOS SERVIDORES – RPPS FUNDO EM CAPITALIZAÇÃO (PLANO PREVIDENCIÁRIO)		
RECEITAS PREVIDENCIÁRIAS – RPPS (FUNDO EM CAPITALIZAÇÃO)	PREVISÃO ATUALIZADA (a)	RECEITAS REALIZADAS ATÉ O BIMESTRE (b)
RECEITAS CORRENTES (I)	61.356.505,00	16.916.813,45
Receita de Contribuições dos Segurados	17.726.436,00	4.789.141,49
Ativo	17.598.924,00	4.726.166,15
Inativo	121.625,00	60.918,21
Pensionista	5.887,00	2.057,13
Receita de Contribuições Patronais	23.931.544,00	6.551.531,77
Ativo	23.931.544,00	6.551.531,77
Inativo	0,00	0,00
Pensionista	0,00	0,00
Receita Patrimonial	2.450.000,00	886.943,66
Receitas Imobiliárias	0,00	0,00
Receitas de Valores Mobiliários	2.450.000,00	886.943,66
Outras Receitas Patrimoniais	0,00	0,00
Receita de Serviços	0,00	0,00
Outras Receitas Correntes	17.248.525,00	4.689.196,53
Compensação Financeira entre os regimes	1.295.182,00	406.328,11
Aportes Periódicos para Amortização de Déficit Atuarial do RPPS(II)	15.765.911,00	4.087.463,54
Demais Receitas Correntes	187.432,00	195.404,88
RECEITAS DE CAPITAL (III)	0,00	0,00
Alienação de Bens, Direitos e Ativos	0,00	0,00
Amortização de Empréstimos	0,00	0,00
Outras Receitas de Capital	0,00	0,00
TOTAL DAS RECEITAS DO FUNDO EM CAPITALIZAÇÃO – (IV) = (I + III – II)	**45.590.594,00**	**12.829.349,91**

DESPESAS PREVIDENCIÁRIAS – RPPS (FUNDO EM CAPITALIZAÇÃO)	DOTAÇÃO ATUALIZADA (c)	DESPESAS EMPENHADAS Até o bimestre (d)	DESPESAS LIQUIDADAS Até o bimestre (e)	DESPESAS PAGAS Até o bimestre (f)	INSC. RESTOS A PAGAR NÃO PROC. No exercício (g)
Benefícios	0,00	15.574.079,65	15.574.079,65	15.574.079,65	0,00
Aposentadorias	0,00	12.815.936,32	12.815.936,32	12.815.936,32	0,00
Pensões por Morte	0,00	2.758.143,33	2.758.143,33	2.758.143,33	0,00
Outras Despesas Previdenciárias	2.907.212,00	685.090,73	685.090,73	685.090,73	0,00
Compensação Financeira entre os regimes	0,00	0,00	0,00	0,00	0,00
Demais Despesas Previdenciárias	2.907.212,00	685.090,73	685.090,73	685.090,73	0,00
TOTAL DAS DESPESAS DO FUNDO EM CAPITALIZAÇÃO (V)	**2.907.212,00**	**16.259.170,38**	**16.259.170,38**	**16.259.170,38**	**0,00**
RESULTADO PREVIDENCIÁRIO – FUNDO EM CAPITALIZAÇÃO (VI) = (IV – V)²	**42.683.382,00**	**-3.429.820,47**	**-3.429.820,47**	**-3.429.820,47**	

RECURSOS RPPS ARRECADADOS EM EXERCÍCIOS ANTERIORES	PREVISÃO ORÇAMENTÁRIA
VALOR	0,00

Grupo Assessor® Versão: 1.03.11 — Página 1 de 4

Governo do Município de Buritama
RELATÓRIO RESUMIDO DA EXECUÇÃO ORÇAMENTÁRIA
DEMONSTRATIVO DAS RECEITAS E DESPESAS PREVIDENCIÁRIAS
ORÇAMENTOS FISCAL E DA SEGURIDADE SOCIAL
JANEIRO A AGOSTO 2022/BIMESTRE JULHO-AGOSTO

RESERVA ORÇAMENTÁRIA DO RPPS	PREVISÃO ORÇAMENTÁRIA
VALOR	0,00

APORTES DE RECURSOS PARA O FUNDO EM CAPITALIZAÇÃO DO RPPS	APORTES REALIZADOS
Plano de Amortização - Contribuição Patronal Suplementar	0,00
Plano de Amortização - Aporte Periódico de Valores Predefinidos	4.286.664,79
Outros Aportes para o RPPS	0,00
Recursos para Cobertura de Déficit Financeiro	0,00

BENS E DIREITOS DO RPPS (FUNDO EM CAPITALIZAÇÃO)	SALDO ATUAL
Caixa e Equivalentes de Caixa	0,00
Investimentos e Aplicações	0,00
Outros Bens e Direitos	8.226.503,20

FUNDO EM REPARTIÇÃO (PLANO FINANCEIRO)		
RECEITAS PREVIDENCIÁRIAS - RPPS (FUNDO EM REPARTIÇÃO)	PREVISÃO ATUALIZADA (a)	RECEITAS REALIZADAS ATÉ O BIMESTRE (b)
RECEITAS CORRENTES (VII)	0,00	0,00
Receita de Contribuições dos Segurados	0,00	0,00
Ativo	0,00	0,00
Inativo	0,00	0,00
Pensionista	0,00	0,00
Receita de Contribuições Patronais	0,00	0,00
Ativo	0,00	0,00
Inativo	0,00	0,00
Pensionista	0,00	0,00
Receita Patrimonial	0,00	0,00
Receitas Imobiliárias	0,00	0,00
Receitas de Valores Mobiliários	0,00	0,00
Outras Receitas Patrimoniais	0,00	0,00
Receita de Serviços	0,00	0,00
Outras Receitas Correntes	0,00	0,00
Compensação Financeira entre os regimes	0,00	0,00
Demais Receitas Correntes	0,00	0,00
RECEITAS DE CAPITAL (VIII)	0,00	0,00
Alienação de Bens, Direitos e Ativos	0,00	0,00
Amortização de Empréstimos	0,00	0,00
Outras Receitas de Capital	0,00	0,00
TOTAL DAS RECEITAS DO FUNDO EM REPARTIÇÃO (IX) = (VII + VIII)	**0,00**	**0,00**

Governo do Município de Buritama
RELATÓRIO RESUMIDO DA EXECUÇÃO ORÇAMENTÁRIA
DEMONSTRATIVO DAS RECEITAS E DESPESAS PREVIDENCIÁRIAS
ORÇAMENTOS FISCAL E DA SEGURIDADE SOCIAL
JANEIRO A AGOSTO 2022/BIMESTRE JULHO-AGOSTO

DESPESAS PREVIDENCIÁRIAS – RPPS (FUNDO EM REPARTIÇÃO)	DOTAÇÃO ATUALIZADA (c)	DESPESAS EMPENHADAS Até o bimestre (d)	DESPESAS LIQUIDADAS Até o bimestre (e)	DESPESAS PAGAS Até o bimestre (f)	INSC. RESTOS A PAGAR NÃO PROC. No exercício (g)
Benefícios	0,00	0,00	0,00	0,00	0,00
Aposentadorias	0,00	0,00	0,00	0,00	0,00
Pensões por Morte	0,00	0,00	0,00	0,00	0,00
Outras Despesas Previdenciárias	0,00	0,00	0,00	0,00	0,00
Compensação Financeira entre os regimes	0,00	0,00	0,00	0,00	0,00
Demais Despesas Previdenciárias	0,00	0,00	0,00	0,00	0,00
TOTAL DAS DESPESAS DO FUNDO EM REPARTIÇÃO (X)	**0,00**	**0,00**	**0,00**	**0,00**	**0,00**
RESULTADO PREVIDENCIÁRIO – FUNDO EM REPARTIÇÃO (XI) = (IX – X)²	**0,00**	**0,00**	**0,00**	**0,00**	

APORTES DE RECURSOS PARA O FUNDO EM REPARTIÇÃO DO RPPS	TOTAL DAS DESPESAS DO FUNDO EM REPARTIÇÃO (X)
Recursos para Cobertura de Insuficiências Financeiras	0,00
Recursos para Formação de Reserva	0,00

BENS E DIREITOS DO RPPS (FUNDO EM REPARTIÇÃO)	Recursos para Formação de Reserva
Caixa e Equivalentes de Caixa	0,00
Investimentos e Aplicações	0,00
Outros Bens e Direitos	0,00

ADMINISTRAÇÃO DO REGIME PRÓPRIO DE PREVIDÊNCIA DOS SERVIDORES – RPPS

RECEITAS DA ADMINISTRAÇÃO – RPPS	PREVISÃO ATUALIZADA (a)	RECEITAS REALIZADAS ATÉ O BIMESTRE (b)
Receitas Correntes	0,00	0,00
TOTAL DAS RECEITAS DA ADMINISTRAÇÃO RPPS (XII)	**0,00**	**0,00**

DESPESAS DA ADMINISTRAÇÃO – RPPS	DOTAÇÃO ATUALIZADA (c)	DESPESAS EMPENHADAS Até o bimestre (d)	DESPESAS LIQUIDADAS Até o bimestre (e)	DESPESAS PAGAS Até o bimestre (f)	INSC. RESTOS A PAGAR NÃO PROC. No exercício (g)
Despesas Correntes (XIII)	0,00	0,00	0,00	0,00	0,00
Pessoal e Encargos Sociais	0,00	0,00	0,00	0,00	0,00
Demais Despesas Correntes	0,00	0,00	0,00	0,00	0,00
Despesas de Capital (XIV)	0,00	0,00	0,00	0,00	0,00
TOTAL DAS DESPESAS DA ADMINISTRAÇÃO RPPS (XV) = (XIII + XIV)	**0,00**	**0,00**	**0,00**	**0,00**	**0,00**
RESULTADO DA ADMINISTRAÇÃO RPPS (XVI) = (XII – XV)²	**0,00**	**0,00**	**0,00**	**0,00**	

Grupo Assessor® Versão: 1.03.11 Página 3 de 4

Governo do Município de Buritama
RELATÓRIO RESUMIDO DA EXECUÇÃO ORÇAMENTÁRIA
DEMONSTRATIVO DAS RECEITAS E DESPESAS PREVIDENCIÁRIAS
ORÇAMENTOS FISCAL E DA SEGURIDADE SOCIAL
JANEIRO A AGOSTO 2022/BIMESTRE JULHO-AGOSTO

BENS E DIREITOS - ADMINISTRAÇÃO DO RPPS	TOTAL DAS DESPESAS DA ADMINISTRAÇÃO RPPS (XV) = (XIII + XIV)
Caixa e Equivalentes de Caixa	0,00
Investimentos e Aplicações	0,00
Outros Bens e Direitos	0,00

BENEFÍCIOS PREVIDENCIÁRIOS MANTIDOS PELO TESOURO		
RECEITAS PREVIDENCIÁRIAS (BENEFÍCIOS MANTIDOS PELO TESOURO)	PREVISÃO ATUALIZADA (a)	RECEITAS REALIZADAS ATÉ O BIMESTRE (b)
Contribuições dos Servidores	0,00	0,00
Demais Receitas Previdenciárias	0,00	0,00
TOTAL DAS RECEITAS (BENEFÍCIOS MANTIDOS PELO TESOURO) (XVII)	**0,00**	**0,00**

DESPESAS PREVIDENCIÁRIAS (BENEFÍCIOS MANTIDOS PELO TESOURO)	DOTAÇÃO ATUALIZADA (c)	DESPESAS EMPENHADAS Até o bimestre (d)	DESPESAS LIQUIDADAS Até o bimestre (e)	DESPESAS PAGAS Até o bimestre (f)	INSC. RESTOS A PAGAR NÃO PROC. No exercício (g)
Aposentadorias	0,00	0,00	0,00	0,00	0,00
Pensões	0,00	0,00	0,00	0,00	0,00
Outras Despesas Previdenciárias	44.990.600,00	24.970.933,32	24.928.568,16	24.568.567,92	0,00
TOTAL DAS DESPESAS (BENEFÍCIOS MANTIDOS PELO TESOURO) (XVIII)	**44.990.600,00**	**24.970.933,32**	**24.928.568,16**	**24.568.567,92**	**0,00**
RESULTADO DOS BENEFÍCIOS MANTIDOS PELO TESOURO (XIX) = (XVII - XVIII)[2]	**-44.990.600,00**	**-24.928.568,16**	**-24.928.568,16**	**-24.928.568,16**	

FONTE: Sistema Informatizado - Governo do Município de Buritama - 3/Outubro/2022 - 15h e 26m

NOTA:

1 Como a Portaria MPS 746/2011 determina que os recursos provenientes desses aportes devem permanecer aplicados, no mínimo, por 5 (cinco) anos, essa receita não deverá compor o total das receitas

2 O resultado previdenciário será apresentada por meio da diferença entre previsão da receita e a dotação da despesa e entre a receita realizada e a despesa liquidada (do 1º ao 5º bimestre) e a despesa empenhada (no 6º bimestre).

Governo do Município de Buritama
RELATÓRIO DE GESTÃO FISCAL
DEMONSTRATIVO DA DISPONIBILIDADE DE CAIXA E DOS RESTOS A PAGAR
ORÇAMENTOS FISCAL E DA SEGURIDADE SOCIAL
JANEIRO/2022 A ABRIL/2022

RGF – ANEXO 5 (LRF, art. 55, inciso III, alínea "a") **R$ 1,00**

IDENTIFICAÇÃO DOS RECURSOS	DISPONIBILIDADE DE CAIXA BRUTA	OBRIGAÇÕES FINANCEIRAS				INSUFICIÊNCIA FINANCEIRA VERIFICADA NO CONSÓRCIO PÚBLICO	DISPONIBILIDADE DE CAIXA LÍQUIDA (ANTES DA INSCRIÇÃO EM RESTOS A PAGAR NÃO PROCESSADOS DO EXERCÍCIO)[1]	RESTOS A PAGAR EMPENHADOS E NÃO LIQUIDADOS DO EXERCÍCIO	EMPENHOS NÃO LIQUIDADOS CANCELADOS (NÃO INSCRITOS POR INSUFICIÊNCIA FINANCEIRA)	DISPONIBILIDADE DE CAIXA LÍQUIDA (APÓS A INSCRIÇÃO EM RESTOS A PAGAR NÃO PROCESSADOS DO EXERCÍCIO)
		Restos a Pagar Liquidados e Não Pagos		Restos a Pagar Empenhados e Não Liquidados de Exercícios Anteriores	Demais Obrigaçãoes Financeiras					
	(a)	De Exercícios Anteriores (b)	Do Exercício (c)	(d)	(e)	(f)	(g)=(a-(b+c+d+e)-	(h)		(i)=(g-h)
TOTAL DOS RECURSOS NÃO VINCULADOS (I)	29.483,98	0,00	0,00	0,00	0,00	0,00	29.483,98	0,00	0,00	29.483,98
Recursos Ordinários	29.483,98	0,00	0,00	0,00	0,00	0,00	29.483,98	0,00	0,00	29.483,98
Outros Recursos não Vinculados	0,00	0,00	0,00	0,00	0,00	0,00	0,00	0,00	0,00	0,00
TOTAL DOS RECURSOS VINCULADOS (II)	2.399.754,64	0,00	0,00	0,00	0,00	0,00	2.399.754,64	0,00	0,00	2.399.754,64
Receitas de Impostos e de Transferência de Impostos -	0,00	0,00	0,00	0,00	0,00	0,00	0,00	0,00	0,00	0,00
Transferências do FUNDEB	0,00	0,00	0,00	0,00	0,00	0,00	0,00	0,00	0,00	0,00
Outros Recursos Vinculados à Educação	0,00	0,00	0,00	0,00	0,00	0,00	0,00	0,00	0,00	0,00
Receitas de Impostos e de Transferência de Impostos - Saúde	0,00	0,00	0,00	0,00	0,00	0,00	0,00	0,00	0,00	0,00
Outros Recursos Vinculados à Saúde	0,00	0,00	0,00	0,00	0,00	0,00	0,00	0,00	0,00	0,00
Recursos Vinculados à Assistência Social	0,00	0,00	0,00	0,00	0,00	0,00	0,00	0,00	0,00	0,00
Recursos Vinculados ao RPPS - Plano Previdenciário	0,00	0,00	0,00	0,00	0,00	0,00	0,00	0,00	0,00	0,00
Recursos Vinculados ao RPPS - Plano Financeiro	0,00	0,00	0,00	0,00	0,00	0,00	0,00	0,00	0,00	0,00
Recursos de Operações de Crédito (exceto vinculados à	0,00	0,00	0,00	0,00	0,00	0,00	0,00	0,00	0,00	0,00
Recursos de Alienação de Bens/Ativos	0,00	0,00	0,00	0,00	0,00	0,00	0,00	0,00	0,00	0,00
Outros Recursos Vinculados	2.399.754,64	0,00	0,00	0,00	0,00	0,00	2.399.754,64	0,00	0,00	2.399.754,64
TOTAL (III) = (I + II)	2.429.238,62	0,00	0,00	0,00	0,00	0,00	2.429.238,62	0,00	0,00	2.429.238,62

FONTE: Sistema Informatizado - Unidade Responsável: Governo do Município de Buritama - Emissão: 03/10/2022, às 17:24:50.

NOTA:

1. Essa coluna poderá apresentar valor negativo, indicando, nesse caso, insuficiência de caixa após o registro das obrigações financeiras.

Governo do Municipio de Buritama
RELATÓRIO RESUMIDO DA EXECUÇÃO ORÇAMENTÁRIA

DEMONSTRATIVO DAS RECEITAS E DESPESAS COM MANUTENÇÃO E DESENVOLVIMENTO DO ENSINO - MDE

ORÇAMENTOS FISCAL E DA SEGURIDADE SOCIAL

JANEIRO A AGOSTO 2022 /BIMESTRE JULHO-AGOSTO

RREO – ANEXO 8 (LDB, art. 72) **Em Reais**

RECEITA RESULTANTE DE IMPOSTOS (Arts. 212 e 212-A da Constituição Federal)		
RECEITA RESULTANTE DE IMPOSTOS	**PREVISÃO ATUALIZADA (a)**	**RECEITAS REALIZADAS Até o Bimestre (b)**
1- RECEITA DE IMPOSTOS	**10.000.000,00**	**8.031.433,36**
1.1- Receita Resultante do Imposto sobre a Propriedade Predial e Territorial Urbana - IPTU	4.000.000,00	3.370.410,01
1.2- Receita Resultante do Imposto sobre Transmissão Inter Vivos - ITBI	1.500.000,00	1.326.376,43
1.3- Receita Resultante do Imposto sobre Serviços de Qualquer Natureza - ISS	2.300.000,00	2.004.429,77
1.4- Receita Resultante do Imposto de Renda Retido na Fonte - IRRF	2.200.000,00	1.330.217,15
2- RECEITA DE TRANSFERÊNCIAS CONSTITUCIONAIS E LEGAIS	**49.070.000,00**	**37.558.943,89**
2.1- Cota-Parte FPM	23.680.000,00	18.920.433,06
2.1.1- Parcela referente à CF, art. 159, I, alínea b	22.000.000,00	17.828.159,68
2.1.2- Parcela referente à CF, art. 159, I, alíneas d e e	1.680.000,00	1.092.273,38
2.2- Cota-Parte ICMS	21.600.000,00	15.473.662,23
2.3- Cota-Parte IPI-Exportação	160.000,00	94.437,73
2.4- Cota-Parte ITR	330.000,00	48.211,56
2.5- Cota-Parte IPVA	3.300.000,00	3.022.199,31
2.6- Cota-Parte IOF-Ouro	0,00	0,00
2.7- Compensações Financeiras Provenientes de Impostos e Transferências Constitucionais	0,00	0,00
3- TOTAL DA RECEITA RESULTANTE DE IMPOSTOS (1 + 2)	**59.070.000,00**	**45.590.377,25**
4- TOTAL DESTINADO AO FUNDEB - 20% DE ((2.1.1) + (2.2) + (2.3) + (2.4) + (2.5))	**9.478.000,00**	**7.293.334,10**
5- VALOR MÍNIMO A SER APLICADO ALÉM DO VALOR DESTINADO AO FUNDEB - 5% DE ((2.1.1) + (2.2) + (2.3) + (2.4) (2.5)) + 25% DE ((1.1) + (1.2) + (1.3) + (1.4) + (2.1.2) + (2.6)+ (2.7))	**5.289.500,00**	**4.104.260,21**

FUNDEB		
RECEITAS RECEBIDAS DO FUNDEB NO EXERCÍCIO	**PREVISÃO ATUALIZADA (a)**	**RECEITAS REALIZADAS Até o Bimestre (b)**
6- RECEITAS RECEBIDAS DO FUNDEB	**9.478.000,00**	**6.712.213,31**
6.1- FUNDEB - Impostos e Transferências de Impostos	9.478.000,00	6.712.213,31
6.1.1- Principal	9.478.000,00	6.712.213,31
6.1.2- Rendimentos de Aplicação Financeira	0,00	0,00
6.2- FUNDEB - Complementação da União - VAAF	0,00	0,00
6.2.1- Principal	0,00	0,00
6.2.2- Rendimentos de Aplicação Financeira	0,00	0,00
6.3- FUNDEB - Complementação da União - VAAT	0,00	0,00
6.3.1- Principal	0,00	0,00
6.3.2- Rendimentos de Aplicação Financeira	0,00	0,00
7- RESULTADO LÍQUIDO DAS TRANSFERÊNCIAS DO FUNDEB (6.1.1 - 4)[1]	**0,00**	**-581.120,79**

RECURSOS RECEBIDOS EM EXERCÍCIOS ANTERIORES E NÃO UTILIZADOS (SUPERÁVIT)	VALOR
8- TOTAL DOS RECURSOS DE SUPERÁVIT	**0,00**
8.1- SUPERÁVIT DO EXERCÍCIO IMEDIATAMENTE ANTERIOR	0,00
8.2- SUPERÁVIT RESIDUAL DE OUTROS EXERCÍCIOS	0,00
9- TOTAL DOS RECURSOS DO FUNDEB DISPONÍVEIS PARA UTILIZAÇÃO (6 +8)	**6.712.213,31**

DESPESAS COM RECURSOS DO FUNDEB (Por Área de Atuação) {6}	DOTAÇÃO ATUALIZADA (c)	DESPESAS EMPENHADAS Até o bimestre (d)	DESPESAS LIQUIDADAS Até o bimestre (e)	DESPESAS PAGAS Até o bimestre (f)	INSCRITAS EM RP NÃO PROC. (g)
10- PROFISSIONAIS DA EDUCAÇÃO BÁSICA	**0,00**	**0,00**	**0,00**	**0,00**	**0,00**
10.1- Educação Infantil	0,00	0,00	0,00	0,00	0,00
10.1.1- Creche	0,00	0,00	0,00	0,00	0,00
10.1.2- Pré-escola	0,00	0,00	0,00	0,00	0,00
10.2- Ensino Fundamental	0,00	0,00	0,00	0,00	0,00
11- OUTRAS DESPESAS	**2.210.000,00**	**1.715.746,98**	**1.709.839,78**	**1.674.952,15**	**0,00**
11.1- Educação Infantil	1.417.000,00	1.084.587,33	1.078.680,13	1.057.752,66	0,00
11.1.1- Creche	0,00	0,00	0,00	0,00	0,00
11.1.2- Pré-escola	1.417.000,00	1.084.587,33	1.078.680,13	1.057.752,66	0,00
11.2- Ensino Fundamental	793.000,00	631.159,65	631.159,65	617.199,49	0,00
12- TOTAL DAS DESPESAS COM RECURSOS DO FUNDEB (10 + 11)	**2.210.000,00**	**1.715.746,98**	**1.709.839,78**	**1.674.952,15**	**0,00**

INDICADORES DO FUNDEB					
DESPESAS CUSTEADAS COM RECEITAS DO FUNDEB RECEBIDAS NO EXERCÍCIO	**DESPESAS EMPENHADAS Até o bimestre (d)**	**DESPESAS LIQUIDADAS Até o bimestre (e)**	**DESPESAS PAGAS Até o bimestre (f)**	**INSCRITAS EM RP NÃO PROC. (g)**	**INSCRITAS EM RP NÃO PROC. SEM DISP. DE CAIXA (h)**
13- Total das Despesas do FUNDEB com Profissionais da Educação Básica	0,00	0,00	0,00	0,00	0,00
14- Total das Despesas custeadas com FUNDEB - Impostos e Transferências de Impostos	5.999.108,22	5.999.108,22	5.902.564,29	0,00	0,00
15- Total das Despesas custeadas com FUNDEB - Complementação da União - VAAF	0,00	0,00	0,00	0,00	0,00
16- Total das Despesas custeadas com FUNDEB - Complementação da União - VAAT	0,00	0,00	0,00	0,00	0,00
17- Total das Despesas custeadas com FUNDEB - Complementação da União - VAAT Aplicadas na Educação Infantil	0,00	0,00	0,00	0,00	0,00
18- Total das Despesas custeadas com FUNDEB - Complementação da União - VAAT Aplicadas em Despesa de Capital	0,00	0,00	0,00	0,00	0,00

Governo do Municipio de Buritama
RELATÓRIO RESUMIDO DA EXECUÇÃO ORÇAMENTÁRIA

DEMONSTRATIVO DAS RECEITAS E DESPESAS COM MANUTENÇÃO E DESENVOLVIMENTO DO ENSINO - MDE

ORÇAMENTOS FISCAL E DA SEGURIDADE SOCIAL

JANEIRO A AGOSTO 2022 /BIMESTRE JULHO-AGOSTO

RREO – ANEXO 8 (LDB, art. 72) **Em Reais**

INDICADORES – Art. 212-A, inciso XI e § 3º Constituição Federal {2}	VALOR EXIGIDO (i)	VALOR APLICADO (j)	VALOR CONSIDERADO APÓS DEDUÇÕES (k)	% APLICADO (l)
19- Mínimo de 70% do FUNDEB na Remuneração dos Profissionais da Educação Básica	4.698.549,32	0,00	0,00	0,00
20 - Percentual de 50% da Complementação da União ao FUNDEB (VAAT) na Educação Infantil	0,00	0,00	0,00	0,00
21- Mínimo de 15% da Complementação da União ao FUNDEB - VAAT em Despesas de Capital	0,00	0,00	0,00	0,00

INDICADOR – Art.25, § 3º – Lei nº 14.113, de 2020 (Máximo de 10% de Superávit) {3}	VALOR MÁXIMO PERMITIDO (m)	VALOR NÃO APLICADO (n)	VALOR NÃO APLICADO APÓS AJUSTE (o)	% NÃO APLICADO (p)
22- Total da Receita Recebida e não Aplicada no Exercício	671.221,33	713.105,09	713.105,09	10,62

INDICADOR – Art.25, § 3º – Lei nº 14.113, de 2020 (Aplicação do Superávit de Exercício Anterior) {3}	VALOR DE SUPERÁVIT PERMITIDO NO EXERCÍCIO ANTERIOR (q)	VALOR NÃO APLICADO NO EXERCÍCIO ANTERIOR (r)	VALOR DE SUPERÁVIT APLICADO ATÉ O PRIMEIRO QUADRIMESTRE (s)	VALOR APLICADO ATÉ O PRIMEIRO QUADRIM ESTRE QUE INTEGRARÁ O LIMITE CONSTITUC. (t)	VALOR APLICADO APÓS O PRIMEIRO QUADRIMESTRE (u)	VALOR NÃO APLICADO (v)=(r)-(s)-(u)
23- Total das Despesas custeadas com Superávit do FUNDEB	**0,00**	**0,00**	**0,00**	**0,00**	**0,00**	**0,00**
23.1- Total das Despesas custeadas com FUNDEB - Impostos e Transferências de Impostos	0,00	0,00	0,00	0,00	0,00	0,00
23.2- Total das Despesas custeadas com FUNDEB - Complementação da União (VAAF + VAAT)	0,00	0,00	0,00	0,00	0,00	0,00

DESPESAS COM MANUTENÇÃO E DESENVOLVIMENTO DO ENSINO – MDE – CUSTEADAS COM RECEITA DE IMPOSTOS (EXCETO FUNDEB)					
DESPESAS COM AÇÕES TÍPICAS DE MDE RECEITAS DE IMPOSTOS – EXCETO FUNDEB (Por Área de Atuação) {6}	DOTAÇÃO ATUALIZADA (c)	DESPESAS EMPENHADAS Até o bimestre (d)	DESPESAS LIQUIDADAS Até o bimestre (e)	DESPESAS PAGAS Até o bimestre (f)	INSCRITAS EM RP NÃO PROC. (g)
24- EDUCAÇÃO INFANTIL	**0,00**	**0,00**	**0,00**	**0,00**	**0,00**
24.1- Creche	0,00	0,00	0,00	0,00	0,00
24.2- Pré-escola	0,00	0,00	0,00	0,00	0,00
25- ENSINO FUNDAMENTAL	**0,00**	**0,00**	**0,00**	**0,00**	**0,00**
26- TOTAL DAS DESPESAS COM AÇÕES TÍPICAS DE MDE (24 + 25)	**0,00**	**0,00**	**0,00**	**0,00**	**0,00**

APURAÇÃO DAS DESPESAS PARA FINS DE LIMITE MÍNIMO CONSTITUCIONAL	VALOR
27- TOTAL DAS DESPESAS DE MDE CUSTEADAS COM RECURSOS DE IMPOSTOS (FUNDEB E RECEITA DE IMPOSTOS) = (L14(d ou e)+L26(d ou e)+L23.1(t))	5.999.108,22
28 (-) RESULTADO LÍQUIDO DAS TRANSFERÊNCIAS DO FUNDEB = (L7)	-581.120,79
29 (-) RESTOS A PAGAR NÃO PROCESSADOS INSCRITOS NO EXERCÍCIO SEM DISPONIBILIDADE FINANCEIRA DE RECURSOS DO FUNDEB IMPOSTOS4 = (L14h)	0,00
30 (-) RESTOS A PAGAR NÃO PROCESSADOS INSCRITOS NO EXERCÍCIO SEM DISPONIBILIDADE FINANCEIRA DE RECURSOS DE IMPOSTOS4 e 7	0,00
31 (-) CANCELAMENTO, NO EXERCÍCIO, DE RESTOS A PAGAR INSCRITOS COM DISPONIBILIDADE FINANCEIRA DE RECURSOS DE IMPOSTOS VINCULADOS AO ENSINO = (L34.1(ac) + L34.2(ac))	0,00
32- TOTAL DAS DESPESAS PARA FINS DE LIMITE (27 - (28 + 29 + 30 + 31))	**6.580.229,01**

APURAÇÃO DO LIMITE MÍNIMO CONSTITUCIONAL {2} e {5}	VALOR EXIGIDO (x)	VALOR APLICADO (w)	% APLICADO (y)
33- APLICAÇÃO EM MDE SOBRE A RECEITA RESULTANTE DE IMPOSTOS	11.397.594,31	6.580.229,01	14,43

RESTOS A PAGAR INSCRITOS EM EXERCÍCIOS ANTERIORES COM DISPONIBILIDADE FINANCEIRA DE RECURSOS DE IMPOSTOS E DO FUNDEB {8}	SALDO INICIAL (z)	RP LIQUIDADOS (aa)	RP PAGOS (ab)	RP CANCELADOS (ac)	SALDO FINAL (ad)= (z)-(ab)-(ac)
34- RESTOS A PAGAR DE DESPESAS COM MDE	**0,00**	**0,00**	**0,00**	**0,00**	**0,00**
34.1 - Executadas com Recursos de Impostos e Transferências de Impostos	0,00	0,00	0,00	0,00	0,00
34.2 - Executadas com Recursos do FUNDEB - Impostos	0,00	0,00	0,00	0,00	0,00
34.3 - Executadas com Recursos do FUNDEB - Complementação da União (VAAT + VAAF)	0,00	0,00	0,00	0,00	0,00

OUTRAS INFORMAÇÕES PARA CONTROLE		
RECEITAS ADICIONAIS PARA FINANCIAMENTO DO ENSINO	PREVISÃO ATUALIZADA (a)	RECEITAS REALIZADAS Até o Bimestre (b)
35- RECEITA DE TRANSFERÊNCIAS DO FNDE (INCLUINDO RENDIMENTOS DE APLICAÇÃO FINANCEIRA)	**0,00**	**0,00**
35.1- Salário-Educação	0,00	0,00
35.2- PDDE	0,00	0,00
35.3- PNAE	0,00	0,00
35.4 - PNATE	0,00	0,00
35.5- Outras Transferências do FNDE	0,00	0,00
36- RECEITA DE TRANSFERÊNCIAS DE CONVÊNIOS	0,00	0,00
37- RECEITA DE ROYALTIES DESTINADOS À EDUCAÇÃO	0,00	0,00
38- RECEITA DE OPERAÇÕES DE CRÉDITO VINCULADAS À EDUCAÇÃO	0,00	0,00
39- OUTRAS RECEITAS PARA FINANCIAMENTO DO ENSINO	9.000,00	143.112,93
40- TOTAL DAS RECEITAS ADICIONAIS PARA FINANCIAMENTO DO ENSINO = (35 + 36 + 37 + 38 + 39)	**9.000,00**	**143.112,93**

Governo do Municipio de Buritama
RELATÓRIO RESUMIDO DA EXECUÇÃO ORÇAMENTÁRIA

DEMONSTRATIVO DAS RECEITAS E DESPESAS COM MANUTENÇÃO E DESENVOLVIMENTO DO ENSINO - MDE

ORÇAMENTOS FISCAL E DA SEGURIDADE SOCIAL

JANEIRO A AGOSTO 2022 /BIMESTRE JULHO-AGOSTO

RREO – ANEXO 8 (LDB, art. 72) **Em Reais**

OUTRAS DESPESAS COM EDUCAÇÃO (Por Área de Atuação) {6}	DOTAÇÃO ATUALIZADA (c)	DESPESAS EMPENHADAS Até o bimestre (d)	DESPESAS LIQUIDADAS Até o bimestre (e)	DESPESAS PAGAS Até o bimestre (f)	INSCRITAS EM RP NÃO PROC. (g)
41- EDUCAÇÃO INFANTIL	**0,00**	**0,00**	**0,00**	**0,00**	**0,00**
41.1- Creche	0,00	0,00	0,00	0,00	0,00
41.2- Pré-escola	0,00	0,00	0,00	0,00	0,00
42- ENSINO FUNDAMENTAL	0,00	0,00	0,00	0,00	0,00
43- ENSINO MÉDIO	0,00	0,00	0,00	0,00	0,00
44- ENSINO SUPERIOR	0,00	0,00	0,00	0,00	0,00
45- ENSINO PROFISSIONAL NÃO INTEGRADO AO ENSINO REGULAR	0,00	0,00	0,00	0,00	0,00
46- TOTAL DAS OUTRAS DESPESAS COM EDUCAÇÃO (41 + 42 + 43 + 44 + 45)	**0,00**	**0,00**	**0,00**	**0,00**	**0,00**

TOTAL GERAL DAS DESPESAS COM EDUCAÇÃO	DOTAÇÃO ATUALIZADA (c)	DESPESAS EMPENHADAS Até o bimestre (d)	DESPESAS LIQUIDADAS Até o bimestre (e)	DESPESAS PAGAS Até o bimestre (f)	INSCRITAS EM RP NÃO PROC. (g)
47- TOTAL GERAL DAS DESPESAS COM EDUCAÇÃO (12 + 26 + 46)	**21.993.171,36**	**14.099.606,72**	**13.161.149,98**	**12.830.003,53**	**0,00**
47.1- Despesas Correntes	20.918.171,36	13.779.892,95	12.891.529,56	12.560.383,11	0,00
47.1.1- Pessoal Ativo	12.655.171,36	7.733.195,30	7.719.191,88	7.610.479,99	0,00
47.1.2- Pessoal Inativo	0,00	0,00	0,00	0,00	0,00
47.1.3-Transferências às instituições comunitárias, confessionais ou filantrópicas sem fins lucrativos	0,00	0,00	0,00	0,00	0,00
47.1.4- Outras Despesas Correntes	8.263.000,00	6.046.697,65	5.172.337,68	4.949.903,12	0,00
47.2- Despesas de Capital	1.075.000,00	319.713,77	269.620,42	269.620,42	0,00
47.2.1- Transferências às instituições comunitárias, confessionais ou filantrópicas sem fins lucrativos	0,00	0,00	0,00	0,00	0,00
47.2.2- Outras Despesas de Capital	1.075.000,00	319.713,77	269.620,42	269.620,42	0,00

CONTROLE DA DISPONIBILIDADE FINANCEIRA E CONCILIAÇÃO BANCÁRIA	FUNDEB (ae)	SALÁRIO EDUCAÇÃO (af)
48- DISPONIBILIDADE FINANCEIRA EM 31 DE DEZEMBRO DE 2021	7.342.643,03	0,00
49- (+) INGRESSO DE RECURSOS ATÉ O BIMESTRE (orçamentário)	7.342.643,03	0,00
50- (-) PAGAMENTOS EFETUADOS ATÉ O BIMESTRE (orçamentário e restos a pagar)	7.342.643,03	0,00
51- (=) DISPONIBILIDADE FINANCEIRA ATÉ O BIMESTRE	**29.370.572,12**	**0,00**
52- (+) AJUSTES POSITIVOS (RETENÇÕES E OUTROS VALORES EXTRAORÇAMENTÁRIOS)	7.342.643,03	0,00
53- (-) AJUSTES NEGATIVOS (OUTROS VALORES EXTRAORÇAMENTÁRIOS)	7.342.643,03	0,00
54- (=) SALDO FINANCEIRO CONCILIADO (Saldo Bancário)	**44.055.858,18**	**0,00**

Diário Oficial assinado digitalmente conforme MP nº 2.200-2, de 2001, e Lei 14.063, de 2020, garantindo autenticidade, validade jurídica e integridade.

Governo do Município de Buritama
RELATÓRIO RESUMIDO DA EXECUÇÃO ORÇAMENTÁRIA
DEMONSTRATIVO DAS RECEITAS DE OPERAÇÕES DE CRÉDITO E DESPESAS DE CAPITAL (REGRA DE OURO)
ORÇAMENTOS FISCAL E DA SEGURIDADE SOCIAL
JANEIRO A AGOSTO 2022/BIMESTRE JULHO-AGOSTO

RREO – ANEXO 9 (LRF, art.53, § 1º, inciso I) **Em Reais**

RECEITAS	PREVISÃO ATUALIZADA (a)	RECEITAS REALIZADAS (b)	SALDO NÃO REALIZADO (c)=(a)-(b)
RECEITAS DE OPERAÇÕES DE CRÉDITO1 (I)	0,00	0,00	0,00

DESPESAS	DOTAÇÃO ATUALIZADA (d)	DESPESAS EMPENHADAS (e)	SALDO NÃO EXECUTADO (f)=(d)-(e)
DESPESAS DE CAPITAL	11.781.495,41	10.653.192,99	1.128.302,42
Investimentos	10.456.495,41	9.702.605,45	753.889,96
Inversões Financeiras	20.000,00	11.700,00	8.300,00
Amortização da Dívida	1.305.000,00	938.887,54	366.112,46
(-) Incentivos Fiscais a Contribuinte	0,00	0,00	0,00
(-) Incentivos Fiscais a Contribuinte por Instituições Fina	0,00	0,00	0,00
DESPESA DE CAPITAL LÍQUIDA (II)	11.781.495,41	10.653.192,99	1.128.302,42

RESULTADO PARA APURAÇÃO DA REGRA DE OURO (III) = (II – I)	<(d – a)>	<(e – b)>	<(f – c)>
Operações de Crédito descritas na CF, art. 167, inciso III	11.781.495,41	10.653.192,99	1.128.302,42

FONTE: Sistema Informatizado - Governo do Município de Buritama - 3/Outubro/2022 - 15h e 48m

Governo do Municipio de Buritama
RELATÓRIO RESUMIDO DA EXECUÇÃO ORÇAMENTÁRIA
DEMONSTRATIVO DA RECEITA DE ALIENAÇÃO DE ATIVOS E APLICAÇÃO DOS RECURSOS
ORÇAMENTOS FISCAL E DA SEGURIDADE SOCIAL
JANEIRO A AGOSTO 2022/BIMESTRE JULHO-AGOSTO

RREO – ANEXO 11 (LRF, art. 53, § 1º, inciso III) **Em Reais**

RECEITAS	PREVISÃO ATUALIZADA (a)	RECEITAS REALIZADAS (b)	SALDO (c) = (a) – (b)
RECEITAS DE ALIENAÇÃO DE ATIVOS (I)	227.498.151,14	189.688.572,09	37.809.579,05
Receita de Alienação de Bens Móveis	75.818.050,38	60.422.139,23	15.395.911,15
Receita de Alienação de Bens Imóveis	75.818.050,38	60.422.139,23	15.395.911,15
Receita de Alienação de Bens Intangíveis	75.818.050,38	60.422.139,23	15.395.911,15
Receita de Rendimentos de Aplicações Financeiras	44.000,00	8.422.154,40	-8.378.154,40

Governo do Municipio de Buritama
RELATÓRIO RESUMIDO DA EXECUÇÃO ORÇAMENTÁRIA
DEMONSTRATIVO DA RECEITA DE ALIENAÇÃO DE ATIVOS E APLICAÇÃO DOS RECURSOS
ORÇAMENTOS FISCAL E DA SEGURIDADE SOCIAL
JANEIRO A AGOSTO 2022/BIMESTRE JULHO-AGOSTO

DESPESAS	DOTAÇÃO ATUALIZADA (d)	DESPESAS EMPENHADAS (e)	DESPESAS LIQUIDADAS	DESPESAS PAGAS (f)	DESPESAS INSCRITAS EM RESTOS A PAGAR NÃO PROCESSADOS	PAGAMENTO DE RESTOS A PAGAR (g)	SALDO (h) = (d-e)
APLICAÇÃO DOS RECURSOS DA ALIENAÇÃO DE ATIVOS (II)	9.351.073,96	12.239.361,56	8.709.616,11	7.507.547,30	626.955,52	626.955,52	-2.888.287,60
Despesas de Capital	4.428.073,96	9.342.405,96	5.741.018,79	4.985.182,68	626.955,52	626.955,52	-4.914.332,00
Investimentos	3.103.073,96	8.391.818,42	4.830.488,92	4.074.652,81	626.955,52	626.955,52	-5.288.744,46
Inversões Financeiras	20.000,00	11.700,00	11.700,00	11.700,00	0,00	0,00	8.300,00
Amortização da Dívida	1.305.000,00	938.887,54	898.829,87	898.829,87	0,00	0,00	366.112,46
Despesas Correntes dos Regimes de Previdência	2.816.500,00	1.448.477,80	1.484.298,66	1.261.182,31	0,00	0,00	1.368.022,20
Regime Próprio dos Servidores Públicos	2.106.500,00	1.448.477,80	1.484.298,66	1.261.182,31	0,00	0,00	658.022,20

SALDO FINANCEIRO A APLICAR	2021 (i)	2022 (j) = (Ib - (IIf+ IIg))	SALDO ATUAL (k) = (IIIi + IIIj)
VALOR (III)	0,00	181.554.069,27	181.554.069,27

FONTE: Sistema Informatizado - Governo do Municipio de Buritama - 3/Outubro/2022 - 16h e 22m

Governo do Municipio de Buritama
RELATÓRIO RESUMIDO DA EXECUÇÃO ORÇAMENTÁRIA
DEMONSTRATIVO DAS RECEITAS E DESPESAS COM AÇÕES E SERVIÇOS PÚBLICOS DE SAÚDE
ORÇAMENTOS FISCAL E DA SEGURIDADE SOCIAL
JANEIRO A AGOSTO 2022 /BIMESTRE JULHO-AGOSTO

RREO – ANEXO XII (LC nº 141/2012 art.35) — Em Reais

RECEITAS RESULTANTES DE IMPOSTOS E TRANSFERÊNCIAS CONSTITUCIONAIS E LEGAIS	PREVISÃO INICIAL	PREVISÃO ATUALIZADA (a)	RECEITAS REALIZADAS	
			Até o Bimestre (b)	% (b/a) x 100
RECEITA DE IMPOSTOS (I)	**10.000.000,00**	**10.000.000,00**	**8.031.433,36**	**80,31**
Receita Resultante do Imposto Predial e Territorial Urbano – IPTU	**4.000.000,00**	**4.000.000,00**	**3.370.410,01**	**84,26**
IPTU	3.284.000,00	3.284.000,00	2.395.128,21	72,93
Multas, Juros de Mora, Dívida Ativa e Outros Encargos do IPTU	716.000,00	716.000,00	975.281,80	136,21
Receita Resultante do Imposto sobre Transmissão Inter Vivos – ITBI	**1.500.000,00**	**1.500.000,00**	**1.326.376,43**	**88,43**
ITBI	1.495.000,00	1.495.000,00	729.520,65	48,80
Multas, Juros de Mora, Dívida Ativa e Outros Encargos do ITBI	5.000,00	5.000,00	596.855,78	11.937,12
Receita Resultante do Imposto sobre Serviços de Qualquer Natureza – ISS	**2.300.000,00**	**2.300.000,00**	**2.004.429,77**	**87,15**
ISS	2.193.000,00	2.193.000,00	1.929.116,98	87,97
Multas, Juros de Mora, Dívida Ativa e Outros Encargos do ISS	107.000,00	107.000,00	75.312,79	70,39
Receita Resultante do Imposto sobre a Renda e Proventos de Qualquer Natureza Retido na Fonte – IRRF	**2.200.000,00**	**2.200.000,00**	**1.330.217,15**	**60,46**
RECEITA DE TRANSFERÊNCIAS CONSTITUCIONAIS E LEGAIS (II)	**49.070.000,00**	**49.070.000,00**	**37.558.943,89**	**76,54**
Cota-Parte FPM	23.680.000,00	23.680.000,00	18.920.433,06	79,90
Cota-Parte ITR	330.000,00	330.000,00	48.211,56	14,61
Cota-Parte IPVA	3.300.000,00	3.300.000,00	3.022.199,31	91,58
Cota-Parte ICMS	21.600.000,00	21.600.000,00	15.473.662,23	71,64
Cota-Parte IPI-Exportação	160.000,00	160.000,00	94.437,73	59,02
Compensações Financeiras Provenientes de Impostos e Transferências Constitucionais	**0,00**	**0,00**	**0,00**	**0,00**
Desoneração ICMS – LC 87/1996	0,00	0,00	0,00	0,00
Outras	0,00	0,00	0,00	0,00
TOTAL DAS RECEITAS RESULTANTES DE IMPOSTOS E TRANFERÊNCIAS CONSTITUCIONAIS E LEGAIS – (III) = (I) + (II)	**59.070.000,00**	**59.070.000,00**	**45.590.377,25**	**77,18**

DESPESAS COM AÇÕES E SERVIÇOS PÚBLICOS DE SAÚDE (ASPS) – POR SUBFUNÇÃO E CATEGORIA ECONÔMICA	DOTAÇÃO INICIAL	DOTAÇÃO ATUALIZADA (c)	DESPESAS EMPENHADAS		DESPESAS LIQUIDADAS		DESPESAS PAGAS		Inscritas em Restos a Pagar não Proc. (g)
			Até o bimestre (d)	% (d/c) x 100	Até o bimestre (e)	% (e/c) x 100	Até o bimestre (f)	% (f/c) x 100	
ATENÇÃO BÁSICA (IV)	**3.265.000,00**	**4.227.048,00**	**3.372.174,93**	**79,78**	**3.044.810,29**	**72,03**	**2.976.529,30**	**70,42**	**0,00**
Despesas Correntes	3.255.000,00	3.757.048,00	3.118.651,63	83,01	2.871.697,20	76,43	2.803.416,21	74,62	0,00
Despesas de Capital	10.000,00	470.000,00	253.523,30	53,94	173.113,09	36,83	173.113,09	36,83	0,00
ASSISTÊNCIA HOSPITALAR E AMBULATORIAL (V)	**6.221.000,00**	**7.456.000,00**	**5.708.254,27**	**76,56**	**4.693.484,39**	**62,95**	**4.560.655,79**	**61,17**	**0,00**
Despesas Correntes	6.221.000,00	7.456.000,00	5.708.254,27	76,56	4.693.484,39	62,95	4.560.655,79	61,17	0,00
Despesas de Capital	0,00	0,00	0,00	0,00	0,00	0,00	0,00	0,00	0,00
SUPORTE PROFILÁTICO E TERAPÊUTICO (VI)	**1.697.000,00**	**2.512.000,00**	**2.014.342,55**	**80,19**	**1.743.703,29**	**69,41**	**1.550.003,42**	**61,70**	**0,00**
Despesas Correntes	1.697.000,00	2.512.000,00	2.014.342,55	80,19	1.743.703,29	69,41	1.550.003,42	61,70	0,00
Despesas de Capital	0,00	0,00	0,00	0,00	0,00	0,00	0,00	0,00	0,00
VIGILÂNCIA SANITÁRIA (VII)	**0,00**	**0,00**	**0,00**	**0,00**	**0,00**	**0,00**	**0,00**	**0,00**	**0,00**
Despesas Correntes	0,00	0,00	0,00	0,00	0,00	0,00	0,00	0,00	0,00
Despesas de Capital	0,00	0,00	0,00	0,00	0,00	0,00	0,00	0,00	0,00
VIGILÂNCIA EPIDEMIOLÓGICA (VIII)	**985.000,00**	**1.032.000,00**	**962.129,63**	**93,23**	**909.176,39**	**88,10**	**877.777,48**	**85,06**	**0,00**
Despesas Correntes	980.000,00	1.027.000,00	957.239,54	93,21	904.286,30	88,05	872.887,39	84,99	0,00
Despesas de Capital	5.000,00	5.000,00	4.890,09	97,80	4.890,09	97,80	4.890,09	97,80	0,00
ALIMENTAÇÃO E NUTRIÇÃO (IX)	**0,00**	**0,00**	**0,00**	**0,00**	**0,00**	**0,00**	**0,00**	**0,00**	**0,00**
Despesas Correntes	0,00	0,00	0,00	0,00	0,00	0,00	0,00	0,00	0,00
Despesas de Capital	0,00	0,00	0,00	0,00	0,00	0,00	0,00	0,00	0,00
OUTRAS SUBFUNÇÕES (X)	**3.362.000,00**	**3.912.000,00**	**3.180.654,44**	**81,31**	**2.938.157,28**	**75,11**	**2.782.249,60**	**71,12**	**0,00**
Despesas Correntes	3.362.000,00	3.912.000,00	3.180.654,44	81,31	2.938.157,28	75,11	2.782.249,60	71,12	0,00
Despesas de Capital	0,00	0,00	0,00	0,00	0,00	0,00	0,00	0,00	0,00
TOTAL (XI) = (IV + V + VI + VII + VIII + IX + X)	**15.530.000,00**	**19.139.048,00**	**15.237.555,82**	**79,62**	**13.329.331,64**	**69,64**	**12.747.215,59**	**66,60**	**0,00**

Governo do Municipio de Buritama
RELATÓRIO RESUMIDO DA EXECUÇÃO ORÇAMENTÁRIA
DEMONSTRATIVO DAS RECEITAS E DESPESAS COM AÇÕES E SERVIÇOS PÚBLICOS DE SAÚDE
ORÇAMENTOS FISCAL E DA SEGURIDADE SOCIAL
JANEIRO A AGOSTO 2022 /BIMESTRE JULHO-AGOSTO

RREO – ANEXO XII (LC nº 141/2012 art.35) — **Em Reais**

APURAÇÃO DO CUMPRIMENTO DO LIMITE MÍNIMO PARA APLICAÇÃO EM ASPS	DESPESAS EMPENHADAS (d)	DESPESAS LIQUIDADAS (e)	DESPESAS PAGAS (f)
Total das Despesas com ASPS (XII) = (XI)	15.237.555,82	13.329.331,64	12.747.215,59
(-) Restos a Pagar Não Processados Inscritos Indevidamente no Exercício sem Disponibilidade Financeira (XIII)	0,00	0,00	0,00
(-) Despesas Custeadas com Recursos Vinculados à Parcela do Percentual Mínimo que não foi Aplicada em ASPS em Exercícios Anteriores (XIV)	0,00	0,00	0,00
(-) Despesas Custeadas com Disponibilidade de Caixa Vinculada aos Restos a Pagar Cancelados (XV)	0,00	0,00	0,00
(=) VALOR APLICADO EM ASPS (XVI) = (XII – XIII – XIV – XV)	**15.237.555,82**	**13.329.331,64**	**12.747.215,59**
Despesa Mínima a ser Aplicada em ASPS (XVII) = (III) x 15% (LC 141/2012)			8.860.500,00
Despesa Mínima a ser Aplicada em ASPS (XVII) = (III) x % (Lei Orgânica Municipal)			0,00
Diferença entre o Valor Aplicado e a Despesa Mínima a ser Aplicada (XVIII) = (XVI (d ou e) - XVII)1			4.468.831,64
Limite não Cumprido (XIX) = (XVIII) (Quando valor for inferior a zero)			0,00
PERCENTUAL DA RECEITA DE IMPOSTOS E TRANSFERÊNCIAS CONSTITUCIONAIS E LEGAIS APLICADO EM ASPS (XVI / III)*100 (mínimo de 15% conforme LC nº 141/2012 ou % da Lei Orgânica Municipal)	**171,97**	**150,44**	**143,87**

CONTROLE DO VALOR REFERENTE AO PERCENTUAL MÍNIMO NÃO CUMPRIDO EM EXERCÍCIOS ANTERIORES PARA FINS DE APLICAÇÃO DOS RECURSOS VINCULADOS CONFORME ARTIGOS 25 E 26 DA LC 141/2012	LIMITE NÃO CUMPRIDO				
	Saldo Inicial (no exercicio atual) (h)	Despesas Custeadas no Exercício de Referência			Saldo Final (não aplicado) 1 (l) = (h-(i ou j))
		EMPENHADAS (i)	LIQUIDADAS (j)	PAGAS (k)	
Diferença de limite não cumprido em 2022	0,00	0,00	0,00	0,00	0,00
Diferença de limite não cumprido em 2021	0,00	0,00	0,00	0,00	0,00
Diferença de limite não cumprido em Exercícios Anteriores	0,00	0,00	0,00	0,00	0,00
TOTAL DA DIFERENÇA DE LIMITE NÃO CUMPRIDO EM EXERCÍCIOS ANTERIORES (XX)	0,00	0,00	0,00	0,00	0,00

EXECUÇÃO DE RESTOS A PAGAR										
EXERCÍCIO DO EMPENHO2	Valor Mínimo para aplicação em ASPS (m)	Valor aplicado em ASPS no exercício (n)	Valor aplicado além do limite mínimo (o) = (n – m), se < 0, então (o) = 0	Total inscrito em RP no exercício (p)	RPNP Inscritos Indevidamente no Exercício sem Disponib. Financeira q = (XIIId)	Valor inscrito em RP considerado no Limite (r) = (p – (o + q)) se < 0, então (r) = (0)	Total de RP pagos (s)	Total de RP a pagar (t)	Total de RP cancelados ou prescritos (u)	Diferença entre o valor aplicado além do limite e o total de RP cancelados (v) = ((o + q) – u))
Empenhos de 2022	0,00	0,00	0,00	0,00	0,00	0,00	0,00	0,00	0,00	0,00
Empenhos de 2021	0,00	0,00	0,00	0,00	0,00	0,00	0,00	0,00	0,00	0,00
Empenhos de 2020	0,00	0,00	0,00	0,00	0,00	0,00	0,00	0,00	0,00	0,00
Empenhos de 2019	0,00	0,00	0,00	0,00	0,00	0,00	0,00	0,00	0,00	0,00
Empenhos de 2018	0,00	0,00	0,00	0,00	0,00	0,00	0,00	0,00	0,00	0,00

TOTAL DOS RESTOS A PAGAR CANCELADOS OU PRESCRITOS ATÉ O FINAL DO EXERCÍCIO ATUAL QUE AFETARAM O CUMPRIMENTO DO LIMITE (XXI)	**0,00**
TOTAL DOS RESTOS A PAGAR CANCELADOS OU PRESCRITOS ATÉ O FINAL DO EXERCÍCIO ANTERIOR QUE AFETARAM O CUMPRIMENTO DO LIMITE (XXII)	**0,00**
TOTAL DOS RESTOS A PAGAR CANCELADOS OU PRESCRITOS NO EXERCÍCIO ATUAL QUE AFETARAM O CUMPRIMENTO DO LIMITE (XXIII) = (XXI – XXII)	**0,00**

Governo do Municipio de Buritama
RELATÓRIO RESUMIDO DA EXECUÇÃO ORÇAMENTÁRIA
DEMONSTRATIVO DAS RECEITAS E DESPESAS COM AÇÕES E SERVIÇOS PÚBLICOS DE SAÚDE
ORÇAMENTOS FISCAL E DA SEGURIDADE SOCIAL
JANEIRO A AGOSTO 2022 /BIMESTRE JULHO-AGOSTO

RREO – ANEXO XII (LC nº 141/2012 art.35) — **Em Reais**

CONTROLE DE RESTOS A PAGAR CANCELADOS OU PRESCRITOS CONSIDERADOS PARA FINS DE APLICAÇÃO DA DISPONIBILIDADE DE CAIXA CONFORME ARTIGO 24§ 1º e 2º DA LC 141/2012	RESTOS A PAGAR CANCELADOS OU PRESCRITOS				
	Saldo Inicial (w)	Despesas Custeadas no Exercício de Referência			Saldo Final (não aplic.)[1] (aa) = (w-(x ou y))
		EMPENHADAS (x)	LIQUIDADAS (y)	PAGAS (z)	
Restos a pagar cancelados ou prescritos em 2022 a serem compensados (XXIV)	0,00	0,00	0,00	0,00	0,00
Restos a pagar cancelados ou prescritos em 2021 a serem compensados (XXV)	0,00	0,00	0,00	0,00	0,00
Restos a pagar cancelados ou prescritos em exercícios anteriores a serem compensados (XXVI)	0,00	0,00	0,00	0,00	0,00
TOTAL DE RESTOS A PAGAR CANCELADOS OU PRESCRITOS A COMPENSAR (XXVII)	**0,00**	**0,00**	**0,00**	**0,00**	**0,00**

RECEITAS ADICIONAIS PARA O FINANCIAMENTO DA SAÚDE NÃO COMPUTADAS NO CÁLCULO DO MÍNIMO	PREVISÃO INICIAL	PREVISÃO ATUALIZADA (a)	RECEITAS REALIZADAS	
			Até o Bimestre (b)	% (b/a) x 100
RECEITAS DE TRANSFERÊNCIAS PARA A SAÚDE (XXVIII)	**0,00**	**0,00**	**0,00**	**0,00**
Proveniente da União	0,00	0,00	0,00	0,00
Proveniente dos Estados	0,00	0,00	0,00	0,00
Proveniente de outros Municípios	0,00	0,00	0,00	0,00
RECEITA DE OPERAÇÕES DE CRÉDITO INTERNAS E EXTERNAS VINCULADAS A SAÚDE (XXIX)	**0,00**	**0,00**	**0,00**	**0,00**
OUTRAS RECEITAS (XXX)	**0,00**	**0,00**	**0,00**	**0,00**
TOTAL DE RECEITAS ADICIONAIS PARA FINANCIAMENTO DA SAÚDE (XXXI) = (XXVIII + XXIX + XXX)	**0,00**	**0,00**	**0,00**	**0,00**

DESPESAS COM SAUDE POR SUBFUNÇÕES E CATEGORIA ECONÔMICA NÃO COMPUTADAS NO CÁLCULO DO MÍNIMO	DOTAÇÃO INICIAL	DOTAÇÃO ATUALIZADA (c)	DESPESAS EMPENHADAS		DESPESAS LIQUIDADAS		DESPESAS PAGAS		Inscritas em Restos a Pagar não Proc. (g)
			Até o bimestre (d)	% (d/c) x 100	Até o bimestre (e)	% (e/c) x 100	Até o bimestre (f)	% (f/c) x 100	
ATENÇÃO BÁSICA (XXXII)	**0,00**	**0,00**	**0,00**	**0,00**	**0,00**	**0,00**	**0,00**	**0,00**	**0,00**
Despesas Correntes	0,00	0,00	0,00	0,00	0,00	0,00	0,00	0,00	0,00
Despesas de Capital	0,00	0,00	0,00	0,00	0,00	0,00	0,00	0,00	0,00
ASSISTÊNCIA HOSPITALAR E AMBULATORIAL (XXXIII)	**0,00**	**0,00**	**0,00**	**0,00**	**0,00**	**0,00**	**0,00**	**0,00**	**0,00**
Despesas Correntes	0,00	0,00	0,00	0,00	0,00	0,00	0,00	0,00	0,00
Despesas de Capital	0,00	0,00	0,00	0,00	0,00	0,00	0,00	0,00	0,00
SUPORTE PROFILÁTICO E TERAPÊUTICO (XXXIV)	**0,00**	**0,00**	**0,00**	**0,00**	**0,00**	**0,00**	**0,00**	**0,00**	**0,00**
Despesas Correntes	0,00	0,00	0,00	0,00	0,00	0,00	0,00	0,00	0,00
Despesas de Capital	0,00	0,00	0,00	0,00	0,00	0,00	0,00	0,00	0,00
VIGILÂNCIA SANITÁRIA (XXXV)	**0,00**	**0,00**	**0,00**	**0,00**	**0,00**	**0,00**	**0,00**	**0,00**	**0,00**
Despesas Correntes	0,00	0,00	0,00	0,00	0,00	0,00	0,00	0,00	0,00
Despesas de Capital	0,00	0,00	0,00	0,00	0,00	0,00	0,00	0,00	0,00
VIGILÂNCIA EPIDEMIOLÓGICA (XXXVI)	**0,00**	**0,00**	**0,00**	**0,00**	**0,00**	**0,00**	**0,00**	**0,00**	**0,00**
Despesas Correntes	0,00	0,00	0,00	0,00	0,00	0,00	0,00	0,00	0,00
Despesas de Capital	0,00	0,00	0,00	0,00	0,00	0,00	0,00	0,00	0,00
ALIMENTAÇÃO E NUTRIÇÃO (XXXVII)	**0,00**	**0,00**	**0,00**	**0,00**	**0,00**	**0,00**	**0,00**	**0,00**	**0,00**
Despesas Correntes	0,00	0,00	0,00	0,00	0,00	0,00	0,00	0,00	0,00
Despesas de Capital	0,00	0,00	0,00	0,00	0,00	0,00	0,00	0,00	0,00
OUTRAS SUBFUNÇÕES (XXXVIII)	**0,00**	**0,00**	**0,00**	**0,00**	**0,00**	**0,00**	**0,00**	**0,00**	**0,00**
Despesas Correntes	0,00	0,00	0,00	0,00	0,00	0,00	0,00	0,00	0,00
Despesas de Capital	0,00	0,00	0,00	0,00	0,00	0,00	0,00	0,00	0,00
TOTAL DAS DESPESAS NÃO COMPUTADAS NO CÁLCULO DO MÍNIMO (XXXIX) = (XXXII + XXXIII + XXXIV + XXXV + XXXVI + XXXVII + XXXVIII)	**0,00**	**0,00**	**0,00**	**0,00**	**0,00**	**0,00**	**0,00**	**0,00**	**0,00**

Governo do Municipio de Buritama
RELATÓRIO RESUMIDO DA EXECUÇÃO ORÇAMENTÁRIA
DEMONSTRATIVO DAS RECEITAS E DESPESAS COM AÇÕES E SERVIÇOS PÚBLICOS DE SAÚDE
ORÇAMENTOS FISCAL E DA SEGURIDADE SOCIAL
JANEIRO A AGOSTO 2022 /BIMESTRE JULHO-AGOSTO

RREO – ANEXO XII (LC nº 141/2012 art.35) **Em Reais**

DESPESAS TOTAIS COM SAÚDE EXECUTADAS COM COM RECURSOS PRÓPRIOS E COM RECURSOS TRANSFERIDOS DE OUTROS ENTES	DOTAÇÃO INICIAL	DOTAÇÃO ATUALIZADA (c)	DESPESAS EMPENHADAS		DESPESAS LIQUIDADAS		DESPESAS PAGAS		Inscritas em Restos a Pagar não Proc. (g)
			Até o bimestre (d)	% (d/c) x 100	Até o bimestre (e)	% (e/c) x 100	Até o bimestre (f)	% (f/c) x 100	
ATENÇÃO BÁSICA (XL) = (IV + XXXII)	3.265.000,00	4.227.048,00	3.372.174,93	79,78	3.044.810,29	72,03	2.976.529,30	70,42	0,00
ASSISTÊNCIA HOSPITALAR E AMBULATORIAL (XLI) = (V + XXXIII)	6.221.000,00	7.456.000,00	5.708.254,27	76,56	4.693.484,39	62,95	4.560.655,79	61,17	0,00
SUPORTE PROFILÁTICO E TERAPÊUTICO (XLII) = (VI + XXXIV)	1.697.000,00	2.512.000,00	2.014.342,55	80,19	1.743.703,29	69,41	1.550.003,42	61,70	0,00
VIGILÂNCIA SANITÁRIA (XLIII) = (VII + XXXV)	0,00	0,00	0,00	0,00	0,00	0,00	0,00	0,00	0,00
VIGILÂNCIA EPIDEMIOLÓGICA (XLIV) = (VIII + XXXVI)	985.000,00	1.032.000,00	962.129,63	93,23	909.176,39	88,10	877.777,48	85,06	0,00
ALIMENTAÇÃO E NUTRIÇÃO (XLV) = (XIX + XXXVII)	0,00	0,00	0,00	0,00	0,00	0,00	0,00	0,00	0,00
OUTRAS SUBFUNÇÕES (XLVI) = (X + XXXVIII)	3.362.000,00	3.912.000,00	3.180.654,44	81,31	2.938.157,28	75,11	2.782.249,60	71,12	0,00
TOTAL DAS DESPESAS COM SAÚDE (XLVII) = (XI + XXXIX)	**15.530.000,00**	**19.139.048,00**	**15.237.555,82**	**79,62**	**13.329.331,64**	**69,64**	**12.747.215,59**	**66,60**	**0,00**
(–) Despesas executadas com recursos provenientes das transferências de recursos de outros entes[3]	0,00	0,00	0,00	0,00	0,00	0,00	0,00	0,00	0,00
TOTAL DAS DESPESAS EXECUTADAS COM RECURSOS PRÓPRIOS (XLVIII)	**0,00**	**0,00**	**0,00**	**0,00**	**0,00**	**0,00**	**0,00**	**0,00**	**0,00**

FONTE: Sistema Informatizado – Governo do Municipio de Buritama – 03/10/2022 15:44:41

[1] Nos cinco primeiros bimestres do exercício, o acompanhamento será feito com base na despesa liquidada. No último bimestre do exercício, o valor deverá corresponder ao total da despesa

[2] Até o exercício de 2018, o controle da execução dos restos a pagar considerava apenas os valores dos restos a pagar não processados (regra antiga). A partir do exercício de 2019, o controle da execução dos restos a pagar considera os restos a pagar processados e não processados (regra nova).

[3] Essas despesas são consideradas executadas pelo ente transferidor.

MUNICÍPIO DE BURITAMA
Relatório Resumido da Execução Orçamentária
Demonstrativo da Projeção Atuarial das Receitas e Despesas Previdenciárias
Orçamento da Seguridade Social
PROJEÇÃO ATUARIAL DO RPPS
ago/22

R$ Unidade

EXERCÍCIO	RECEITAS PREVIDENCIÁRIAS	DESPESAS PREVIDENCIÁRIAS	RESULTADO PREVIDENCIÁRIAS	SALDO FINANCEIRO DO EXERCÍCIO
2020				53·004·725,93
2021			0,00	53·004·725,93
2022	11·768·146,74	6·325·520,95	5·442·625,79	58·447·351,72
2023	12·479·719,19	6·690·707,46	5·789·011,73	64·236·363,45
2024	13·140·242,45	7·599·672,66	5·540·569,79	69·776·933,24
2025	13·782·564,72	8·271·963,05	5·510·601,67	75·287·534,91
2026	14·406·080,11	8·814·507,92	5·591·572,19	80·879·107,10
2027	15·049·978,30	9·194·199,75	5·855·778,55	86·734·885,65
2028	15·705·712,77	9·696·115,73	6·009·597,04	92·744·482,69
2029	16·273·668,55	10·255·133,95	6·018·534,60	98·763·017,29
2030	16·814·077,57	10·875·626,90	5·938·450,67	104·701·467,96
2031	17·390·843,27	11·437·476,13	5·953·367,14	110·654·835,10
2032	17·899·168,35	12·009·706,48	5·889·461,87	116·544·296,97
2033	18·110·270,98	12·514·368,45	5·595·902,53	122·140·199,50
2034	18·288·240,50	13·131·333,07	5·156·907,43	127·297·106,93
2035	18·596·641,75	13·748·517,19	4·848·124,56	132·145·231,49
2036	18·949·923,36	13·919·962,93	5·029·960,43	137·175·191,92
2037	19·219·710,35	14·322·926,89	4·896·783,46	142·071·975,38
2038	19·514·720,74	14·641·514,93	4·873·205,81	146·945·181,19
2039	19·804·275,80	14·796·927,10	5·007·348,70	151·952·529,89
2040	19·972·405,68	15·256·265,38	4·716·140,30	156·668·670,19
2041	20·244·437,14	15·410·168,65	4·834·268,49	161·502·938,68
2042	20·447·810,08	15·606·515,30	4·841·294,78	166·344·233,46
2043	17·254·324,78	15·682·535,33	1·571·789,45	167·916·022,91
2044	17·282·285,29	15·982·436,00	1·299·849,29	169·215·872,20
2045	17·196·237,71	16·077·809,74	1·118·427,97	170·334·300,17
2046	17·183·105,25	16·331·657,43	851·447,82	171·185·747,99
2047	17·166·094,63	16·316·650,68	849·443,95	172·035·191,94
2048	17·172·765,48	16·255·720,36	917·045,12	172·952·237,06
2049	17·144·220,80	16·236·444,35	907·776,45	173·860·013,51
2050	17·103·129,26	16·186·162,37	916·966,89	174·776·980,40
2051	17·102·564,05	16·012·284,84	1·090·279,21	175·867·259,61
2052	17·108·675,16	125·950·385,52	-108·841·710,36	67·025·549,25
2053	17·140·784,00	15·759·408,89	1·381·375,11	68·406·924,36
2054	17·115·348,22	15·588·242,03	1·527·106,19	69·934·030,55
2055	17·140·784,17	15·351·705,82	1·789·078,35	71·723·108,90

2056	17·188·044,21	15·087·599,49	2·100·444,72	73·823·553,62
2057	17·264·898,73	14·868·431,14	2·396·467,59	76·220·021,21
2058	17·362·675,48	14·689·422,10	2·673·253,38	78·893·274,59
2059	17·494·619,73	14·689·422,10	2·805·197,63	81·698·472,22
2060	7·169·376,70	10·192·441,04	-3·023·064,34	78·675·407,88
2061	6·976·766,76	10·126·147,97	-3·149·381,21	75·526·026,67
2062	6·778·482,22	10·039·540,87	-3·261·058,65	72·264·968,02
2063	6·571·455,15	9·922·378,85	-3·350·923,70	68·914·044,32
2064	6·361·729,11	9·811·893,94	-3·450·164,83	65·463·879,49
2065	6·152·137,63	9·769·239,33	-3·617·101,70	61·846·777,79
2066	5·922·094,99	9·677·439,03	-3·755·344,04	58·091·433,75
2067	5·685·771,58	9·564·623,96	-3·878·852,38	54·212·581,37
2068	5·445·094,42	9·479·714,51	-4·034·620,09	50·177·961,28
2069	5·189·336,51	9·367·384,80	-4·178·048,29	45·999·912,99
2070	4·922·197,10	9·205·698,99	-4·283·501,89	41·716·411,10
2071	4·656·754,34	9·102·014,01	-4·445·259,67	37·271·151,43
2072	4·367·324,42	8·906·433,06	-4·539·108,64	32·732·042,79
2073	4·084·648,96	8·771·779,64	-4·687·130,68	28·044·912,11
2074	3·786·767,39	8·613·332,43	-4·826·565,04	23·218·347,07
2075	3·652·884,26	8·476·922,13	-4·824·037,87	18·394·309,20
2076	3·634·520,31	8·294·512,39	-4·659·992,08	13·734·317,12
2077	3·621·682,86	8·123·873,41	-4·502·190,55	9·232·126,57
2078	3·609·057,77	7·973·043,38	-4·363·985,61	4·868·140,96
2079	3·596·232,97	7·856·340,32	-4·260·107,35	608·033,61
2080	3·574·961,67	7·684·433,76	-4·109·472,09	-3·501·438,48
2081	3·554·977,96	7·499·814,97	-3·944·837,01	-7·446·275,49
2082	3·537·994,64	7·333·888,97	-3·795·894,33	-11·242·169,82
2083	3·526·667,79	7·194·777,20	-3·668·109,41	-14·910·279,23
2084	3·509·891,09	7·010·892,99	-3·501·001,90	-18·411·281,13
2085	3·494·790,35	6·849·870,38	-3·355·080,03	-21·766·361,16
2086	3·477·566,14	6·672·611,25	-3·195·045,11	-24·961·406,27
2087	3·466·804,11	6·552·356,86	-3·085·552,75	-28·046·959,02
2088	3·447·065,42	6·396·644,08	-2·949·578,66	-30·996·537,68
2089	3·434·237,00	6·262·210,59	-2·827·973,59	-33·824·511,27
2090	3·419·924,80	6·119·329,13	-2·699·404,33	-36·523·915,60
2091	3·410·041,16	5·997·187,01	-2·587·145,85	-39·111·061,45
2090	3·397·557,07	5·877·634,61	-2·480·077,54	-41·591·138,99
2091	3·512·425,30	5·975·654,20	- 2·463·228,90	- 44·071·216,53
2092	3465,895,67	5·798·461,21	- 2·332·565,54	- 42·568·674,71
2093	3·675·465,20	5·846·521,15	- 2·171·055,95	44·739·730,66

Rodrigo Zacarias dos Santos
Prefeito Municipal

José Venicius T. Dias
Controlador Interno

Salvador dos Santos Moutinho
Contador
CRC-SP 152836/O-0

Prefeitura Municipal de Buritama

Demonstrativo de Aplicação na Educação

Período: Janeiro/2022 a Agosto/2022 — Entidade: Consolidado

RECEITAS DE IMPOSTOS E TRANSFERÊNCIAS DE IMPOSTOS **45.480.627,90**

APLICAÇÃO MÍNIMA OBRIGATÓRIA - 25% **11.370.156,98**

Despesas com Educação Básica	Empenhado	%	Liquidado	%	Pago	%
DESPESAS COM RECURSOS PRÓPRIOS	4.515.725,71		3.882.917,76		3.791.145,08	
RETENÇÕES AO FUNDEB	8.422.154,40		8.422.154,40		8.422.154,40	
(-) FUNDEB RETIDO E NÃO APLICADO	-716.888,74		-726.131,73		-825.175,82	
APLICAÇÃO ENSINO RECURSOS PRÓPRIOS	**12.220.991,37**	**26,87**	**11.578.940,43**	**25,46**	**11.388.123,66**	**25,04**

Despesas com Recurso da Educação

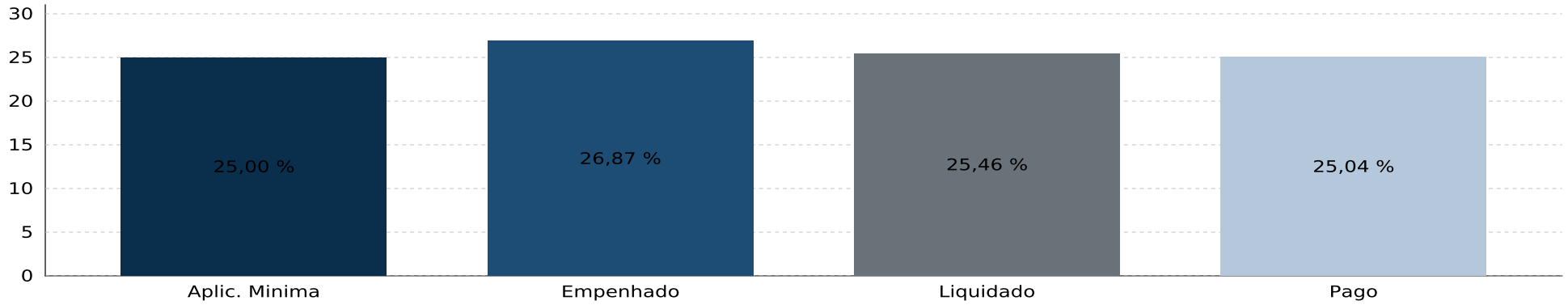

Governo do Município de Buritama
Paço Municipal "Nésio Cardoso"
CNPJ 44.435.121/0001-31

DEPARTAMENTO DE RECURSOS HUMANOS

COMISSÃO DE ASSUNTOS DE ASSISTÊNCIA À SAÚDE

DESPACHO

De acordo com o laudo médico expedido pela Comissão de Assuntos de Assistência à Saúde, que acolhemos, e com base na Lei Complementar nº 129, de 28 de abril de 2015, foi readaptado (a) o (a) Servidor (a) abaixo relacionado (a), considerando o Parecer Médico Pericial:

Sumula	CAAS Processo	Nome	CI/RG	Cargo/Função	Unidade	Tempo
09/2022	09/2022-2012.24052022	PATRICIA JAQUIEL DA CRUZ CHAVES	29.980.347-8	AGENTE DE SERVIÇOS	DPTO MUNICIPAL DE EDUCAÇÃO	DEFINITIVO

GOVERNO DO MUNICÍPIO DE BURITAMA, Estado de São Paulo, Paço Municipal "Nésio Cardoso"; Aos três (03) dias do mês de outubro (10) do ano de dois mil e vinte e dois (2022).

Rodrigo Zacarias dos Santos
Prefeito Municipal

Poliane de Brito
Assistente Administrativo I