



PREFEITURA DE  
**URUPÊS**

[urupes.sp.gov.br](http://urupes.sp.gov.br)

# DIÁRIO OFICIAL DO MUNICÍPIO

Sexta-feira, 27 de janeiro de 2023 · Distribuição Eletrônica · Ano II · Edição nº 338

Publicação Oficial do Município de Urupês, conforme Lei Municipal nº 2.595, de 29 de abril de 2021







# EXPRESSO URUPÊS

SERVIÇO DE TRANSPORTE PÚBLICO

Serviço de transporte público municipal, por meio de sistema de micro-ônibus circulares, com objetivo de disponibilizar meio de locomoção à população, interconectando diferentes regiões e bairros das áreas urbanas da cidade de Urupês e de São João.

**Solicitar o Cartão Cidadão na Prefeitura,  
de segunda a sexta, das 08h às 11h  
e das 13h às 17h.**

Secretaria de  
Desenvolvimento Urbano  
e Agrário



**URUPÊS**  
GOVERNO DO MUNICÍPIO

**PODER EXECUTIVO****Licitações e Contratos****Extrato****EXTRATO****RESUMO DA ATA DE REGISTRO DE PREÇOS Nº 04/2023.**

PREGÃO PRESENCIAL Nº 46/2022 - PROCESSO Nº 140/2022.

ORGÃO GERENCIADOR: PREFEITURA DO MUNICÍPIO DE URUPÊS

CNPJ/MF nº 45.159.381/0001-94.

DETENTORA: CONSTRUCLEAN PRESTAÇÃO DE SERVIÇOS 7 LTDA - ME

CNPJ/MF Nº: 45.275.810/0001-99

OBJETO: Registro de Preços de serviços de montagem de cerca neste Município.

VALOR UNITÁRIO: R\$3,00 (três reais) por metro instalado/montado de cerca de madeira. Sendo o seu valor total de até R\$105.000,00 (cento e cinco mil reais)

PERÍODO: 12 (doze) meses.

DATA DA ASSINATURA: 26/01/2023.

FUNDAMENTO LEGAL: Leis nº 8.666/1993, nº 10.520/2002 e Decreto Municipal nº 2.760/2017.

PREFEITURA DO MUNICÍPIO DE URUPÊS, 26 de janeiro de 2023.

ALCEMIR CASSIO GREGGIO

- Prefeito -

**EXTRATO****RESUMO DO TERMO DE CONTRATO Nº 09/2023**

CONTRATANTE: PREFEITURA DO MUNICÍPIO DE URUPÊS - CNPJ/MF nº 45.159.381/0001-94.

CONTRATADA: SMSHOWS, PRODUÇÕES E EVENTOS LTDA - ME - CNPJ nº 44.257.433/0001-00

OBJETO: Contratação direta de banda Show, para atração regional na praça Padre Peretti, localizada nesta cidade, no dia 21/02/2023 (terça-feira) com início previsto às 22:30 horas, com duração de 2 horas, como parte das festividades de carnaval.

VALOR GLOBAL: R\$17.300,00 (dezessete mil e trezentos reais).

VIGÊNCIA: A vigência do contrato será a partir da data da assinatura até o dia 28/02/2023

DOTAÇÃO: 02. Poder Executivo - 02.08. Secretaria

Municipal de Esporte, Lazer, Cultura e Turismo - 02.08.01. Departamento de Esporte, Lazer, Cultura e Turismo - 13.392.0015.2035.0000 - Realização de Eventos Municipais - 3.3.90.39. Outros Serviços de Terceiros - Pessoa Jurídica - Recurso Próprio.

DATA DA ASSINATURA: 26/01/2023.

FUNDAMENTO LEGAL: artigo 24, nº II, da Lei nº 8.666/93.

PREFEITURA DO MUNICÍPIO DE URUPÊS, 26 de janeiro de 2023.

ALCEMIR CASSIO GREGGIO

- Prefeito -

**Atos Administrativos****Outros atos administrativos****ATA DE REUNIAO DA AUDIÊNCIA PÚBLICA RELATIVA A PRESTAÇÃO DE CONTAS DA ÁREA DA SAÚDE REFERENTE AO 3º QUADRIMESTRE DO EXERCÍCIO DE 2022.**

Aos 25 dias do mês de fevereiro do ano de 2023, na sede da Prefeitura Municipal de Urupês, com sede na Rua Gustavo Martins Cerqueira, nº 463, na Sala de Reuniões do Paço Municipal, às 18,30 horas, presentes o Vereador Gabriel De Bonito e os Srs. Juarez Ferraciolli, Diretor do Departamento de Finanças E Orçamento da Prefeitura Municipal Antônio Sidnei Jangelme, Contador da Prefeitura e o Múncipe Murillo Antonio Salvadego, deixou de ser realizada a reunião da audiência pública relativa a prestação de contas da área da saúde, referente ao 3º quadrimestre do exercício de 2022, em virtude da ausência da Sra. Diretora Municipal de Saúde, do Sr. Presidente do Conselho Municipal de Saúde e da Sra. Secretária do Conselho, por motivos de ordem particular, reunião essa regularmente convocada com a devida publicação no "site" oficial da Prefeitura. Para constar eu, \_\_\_\_\_, Antonio Sidnei Jangelme, Contador da Prefeitura Municipal, lavrei a presente Ata e que também vai assinada por mim e pelos Srs. Gabriel De Bonito e Juarez Ferraciolli.



# Prefeitura Municipal de Urupês

## Balço Orçamentário

(Artigo 52, Incisos I e II, alíneas "a" e "b", da LC. 101/00)

Período: Janeiro/2022 a Dezembro/2022

Consolidado

RECEITAS	PREVISÃO INICIAL	PREVISÃO ATUALIZADA	PREVISTAS ATÉ O MÊS	REALIZADA ATÉ O MÊS	SALDO A REALIZAR				
<b>RECEITAS CORRENTES</b>	<b>73.480.000,00</b>	<b>73.480.000,00</b>	<b>73.480.000,00</b>	<b>83.082.074,36</b>	<b>-9.602.074,36</b>				
IMPOSTOS, TAXAS E CONTRIBUIÇÕES DE MELHORIA	8.810.000,00	8.810.000,00	8.810.000,00	9.892.293,31	-1.082.293,31				
CONTRIBUIÇÕES	900.000,00	900.000,00	900.000,00	796.376,56	103.623,44				
RECEITA PATRIMONIAL	267.100,00	267.100,00	267.100,00	1.423.933,06	-1.156.833,06				
RECEITA DE SERVIÇOS	5.170.000,00	5.170.000,00	5.170.000,00	3.867.525,17	1.302.474,83				
TRANSFERÊNCIAS CORRENTES	58.076.900,00	58.076.900,00	58.076.900,00	66.835.675,45	-8.758.775,45				
OUTRAS RECEITAS CORRENTES	256.000,00	256.000,00	256.000,00	266.270,81	-10.270,81				
<b>RECEITAS DE CAPITAL</b>	<b>60.000,00</b>	<b>60.000,00</b>	<b>60.000,00</b>	<b>2.115.436,91</b>	<b>-2.055.436,91</b>				
ALIENAÇÃO DE BENS	60.000,00	60.000,00	60.000,00	264.800,00	-204.800,00				
TRANSFERÊNCIAS DE CAPITAL	0,00	0,00	0,00	1.850.636,91	-1.850.636,91				
<b>(-) DEDUÇÕES DA RECEITA</b>	<b>7.540.000,00</b>	<b>7.540.000,00</b>	<b>7.540.000,00</b>	<b>8.654.465,67</b>	<b>-1.114.465,67</b>				
<b>SUBTOTAL DAS RECEITAS (I)</b>	<b>66.000.000,00</b>	<b>66.000.000,00</b>	<b>66.000.000,00</b>	<b>76.543.045,60</b>	<b>-10.543.045,60</b>				
<b>OP. DE CRÉDITO - REFINANC. (II)</b>	<b>0,00</b>	<b>0,00</b>	<b>0,00</b>	<b>0,00</b>	<b>0,00</b>				
<b>SUBTOTAL COM REFINANC. (III) = (I + II)</b>	<b>66.000.000,00</b>	<b>66.000.000,00</b>	<b>66.000.000,00</b>	<b>76.543.045,60</b>	<b>-10.543.045,60</b>				
<b>DÉFICIT (IV)</b>	<b>0,00</b>	<b>0,00</b>	<b>0,00</b>	<b>0,00</b>	<b>0,00</b>				
<b>TOTAL (V) = (III + IV)</b>	<b>66.000.000,00</b>	<b>66.000.000,00</b>	<b>66.000.000,00</b>	<b>76.543.045,60</b>	<b>-10.543.045,60</b>				
<b>DESPESAS</b>	<b>DOTAÇÃO INICIAL</b>	<b>SUPLEMENT./ REDUÇÃO</b>	<b>DOTAÇÃO ATUALIZADA</b>	<b>DESPESA EMPENHADA</b>	<b>DESPESA LIQUIDADADA</b>	<b>DESPESA PAGA</b>	<b>SALDO A EMPENHAR</b>	<b>SALDO A LIQUIDAR</b>	<b>SALDO A PAGAR</b>
<b>DESPESAS CORRENTES</b>	<b>62.695.000,00</b>	<b>11.235.431,94</b>	<b>73.930.431,94</b>	<b>69.729.969,65</b>	<b>69.301.370,88</b>	<b>68.020.028,94</b>	<b>4.200.462,21</b>	<b>428.598,77</b>	<b>1.281.341,94</b>
PESSOAL E ENCARGOS SOCIAIS	34.403.500,00	2.546.100,00	36.949.600,00	35.905.794,97	35.905.794,97	34.982.479,18	1.043.805,00	0,00	923.315,79
JUROS E ENCARGOS DA DÍVIDA	20.000,00	-20.000,00	0,00	0,00	0,00	0,00	0,00	0,00	0,00
OUTRAS DESPESAS CORRENTES	28.271.500,00	8.709.331,94	36.980.831,94	33.824.174,68	33.395.575,91	33.037.549,76	3.156.657,26	428.598,77	358.026,15
<b>DESPESAS DE CAPITAL</b>	<b>2.905.000,00</b>	<b>5.747.182,51</b>	<b>8.652.182,51</b>	<b>6.352.986,81</b>	<b>3.849.955,26</b>	<b>3.838.342,76</b>	<b>2.299.195,71</b>	<b>2.503.031,55</b>	<b>11.612,50</b>
INVESTIMENTOS	2.505.000,00	5.847.182,51	8.352.182,51	6.095.147,56	3.592.116,01	3.580.503,51	2.257.034,91	2.503.031,55	11.612,50
AMORTIZAÇÃO DA DÍVIDA	400.000,00	-100.000,00	300.000,00	257.839,25	257.839,25	257.839,25	42.160,71	0,00	0,00
<b>RESERVA DE CONTINGÊNCIA</b>	<b>400.000,00</b>	<b>-400.000,00</b>	<b>0,00</b>	<b>0,00</b>	<b>0,00</b>	<b>0,00</b>	<b>0,00</b>	<b>0,00</b>	<b>0,00</b>
<b>SUBTOTAL DAS DESPESAS (VI)</b>	<b>66.000.000,00</b>	<b>16.582.614,45</b>	<b>82.582.614,45</b>	<b>76.082.956,46</b>	<b>73.151.326,14</b>	<b>71.858.371,70</b>	<b>6.499.657,91</b>	<b>2.931.630,32</b>	<b>1.292.954,44</b>
<b>AMORT. DÍVIDA - REFINANC. (VII)</b>	<b>0,00</b>	<b>0,00</b>	<b>0,00</b>	<b>0,00</b>	<b>0,00</b>	<b>0,00</b>	<b>0,00</b>	<b>0,00</b>	<b>0,00</b>
<b>SUB. COM REFINANC. (VIII)=(VI + VII)</b>	<b>66.000.000,00</b>	<b>16.582.614,45</b>	<b>82.582.614,45</b>	<b>76.082.956,46</b>	<b>73.151.326,14</b>	<b>71.858.371,70</b>	<b>6.499.657,91</b>	<b>2.931.630,32</b>	<b>1.292.954,44</b>
<b>SUPERAVIT (IX)</b>	<b>0,00</b>	<b>0,00</b>	<b>0,00</b>	<b>0,00</b>	<b>3.391.719,46</b>	<b>0,00</b>	<b>0,00</b>	<b>0,00</b>	<b>0,00</b>
<b>TOTAL (X)=(VIII + IX)</b>	<b>66.000.000,00</b>	<b>16.582.614,45</b>	<b>82.582.614,45</b>	<b>76.082.956,46</b>	<b>76.543.045,60</b>	<b>71.858.371,70</b>	<b>6.499.657,91</b>	<b>2.931.630,32</b>	<b>1.292.954,44</b>

FONTE: Contabilidade do Município. Metodologia da LRF e Lelaute do Sistema Audep do Tribunal de Contas do Estado de São Paulo.

ALCEMIR CÁSSIO GREGGIO  
Prefeito Municipal

ANTONIO SIDNEI JANGELME  
Contador CRC 1SP164624/0-1

AMAURI EDUARDO DAL BO  
Controle Interno

CLEUSA MARIA FERNANDES QUININO DE MORAES  
Tesoureira



# Prefeitura Municipal de Urupês

## Demonstrativo por Função e Subfunção

(Artigo 52, Incisos II, alínea "c", da LC. 101/00)

Período: Janeiro/2022 a Dezembro/2022

Órgão: Consolidado

DESCRIÇÃO	DOTAÇÃO INICIAL	CRÉDITOS ADICIONAIS	DOTAÇÃO ATUALIZADA	DESPESAS EMPENHADAS	SALDO A EMPENHAR	DESPESAS LIQUIDADAS	SALDO A LIQUIDAR
<b>1 - LEGISLATIVA</b>							
31 - AÇÃO LEGISLATIVA	984.500,00	0,00	984.500,00	895.276,10	89.223,90	895.276,10	0,00
	984.500,00	0,00	984.500,00	895.276,10	89.223,90	895.276,10	0,00
<b>4 - ADMINISTRAÇÃO</b>	<b>12.135.000,00</b>	<b>605.500,00</b>	<b>12.740.500,00</b>	<b>12.199.280,86</b>	<b>541.219,14</b>	<b>12.186.180,86</b>	<b>13.100,00</b>
122 - ADMINISTRAÇÃO GERAL	2.725.000,00	-374.500,00	2.350.500,00	2.236.398,73	114.101,27	2.223.298,73	13.100,00
123 - ADMINISTRAÇÃO FINANCEIRA	9.410.000,00	980.000,00	10.390.000,00	9.962.882,13	427.117,87	9.962.882,13	0,00
<b>6 - SEGURANÇA PÚBLICA</b>	<b>100.000,00</b>	<b>0,00</b>	<b>100.000,00</b>	<b>66.075,10</b>	<b>33.924,90</b>	<b>66.075,10</b>	<b>0,00</b>
181 - POLICIAMENTO	100.000,00	0,00	100.000,00	66.075,10	33.924,90	66.075,10	0,00
<b>8 - ASSISTÊNCIA SOCIAL</b>	<b>3.383.500,00</b>	<b>1.687.487,51</b>	<b>5.070.987,51</b>	<b>4.454.343,10</b>	<b>616.644,41</b>	<b>3.751.529,01</b>	<b>702.814,09</b>
243 - ASSISTÊNCIA À CRIANÇA E AO ADOLESCENTE	247.000,00	-38.000,00	209.000,00	147.073,47	61.926,53	147.073,47	0,00
244 - ASSISTÊNCIA COMUNITÁRIA	3.136.500,00	1.725.487,51	4.861.987,51	4.307.269,63	554.717,88	3.604.455,54	702.814,09
<b>10 - SAÚDE</b>	<b>17.131.000,00</b>	<b>5.127.345,00</b>	<b>22.258.345,00</b>	<b>21.318.778,35</b>	<b>939.566,65</b>	<b>20.066.157,66</b>	<b>1.252.620,69</b>
301 - ATENÇÃO BÁSICA	12.671.000,00	4.428.845,00	17.099.845,00	16.403.453,77	696.391,23	15.150.833,08	1.252.620,69
302 - ASSISTÊNCIA HOSPITALAR E AMBULATORIAL	3.840.000,00	500.000,00	4.340.000,00	4.309.173,31	30.826,69	4.309.173,31	0,00
303 - SUPORTE PROFILÁTICO E TERAPÊUTICO	60.000,00	128.000,00	188.000,00	176.446,05	11.553,95	176.446,05	0,00
304 - VIGILÂNCIA SANITÁRIA	355.000,00	135.500,00	490.500,00	322.323,74	168.176,26	322.323,74	0,00
305 - VIGILÂNCIA EPIDEMIOLÓGICA	205.000,00	-65.000,00	140.000,00	107.381,48	32.618,52	107.381,48	0,00
<b>12 - EDUCAÇÃO</b>	<b>20.665.500,00</b>	<b>3.277.592,90</b>	<b>23.943.092,90</b>	<b>21.364.373,54</b>	<b>2.578.719,36</b>	<b>21.135.050,51</b>	<b>229.323,03</b>
306 - ALIMENTAÇÃO E NUTRIÇÃO	1.101.300,00	192.000,00	1.293.300,00	1.273.256,60	20.043,40	1.273.256,60	0,00
361 - ENSINO FUNDAMENTAL	12.368.500,00	1.103.392,90	13.471.892,90	12.660.070,82	811.822,08	12.660.070,82	0,00
362 - ENSINO MÉDIO	817.300,00	92.000,00	909.300,00	633.684,01	275.615,99	633.684,01	0,00
363 - ENSINO PROFISSIONAL	30.000,00	0,00	30.000,00	15.890,09	14.109,91	15.890,09	0,00
364 - ENSINO SUPERIOR	1.055.000,00	-190.000,00	865.000,00	772.910,36	92.089,64	772.910,36	0,00
365 - EDUCAÇÃO INFANTIL	5.290.400,00	2.080.200,00	7.370.600,00	6.006.420,61	1.364.179,39	5.777.097,58	229.323,03
846 - OUTROS ENCARGOS ESPECIAIS	3.000,00	0,00	3.000,00	2.141,05	858,95	2.141,05	0,00
<b>13 - CULTURA</b>	<b>394.000,00</b>	<b>132.000,00</b>	<b>526.000,00</b>	<b>446.516,94</b>	<b>79.483,06</b>	<b>408.016,94</b>	<b>38.500,00</b>
392 - DIFUSÃO CULTURAL	394.000,00	132.000,00	526.000,00	446.516,94	79.483,06	408.016,94	38.500,00
<b>15 - URBANISMO</b>	<b>5.960.500,00</b>	<b>3.435.184,98</b>	<b>9.395.684,98</b>	<b>8.678.568,82</b>	<b>717.116,16</b>	<b>8.383.274,08</b>	<b>295.294,74</b>
451 - INFRA-ESTRUTURA URBANA	5.960.500,00	3.435.184,98	9.395.684,98	8.678.568,82	717.116,16	8.383.274,08	295.294,74
<b>17 - SANEAMENTO</b>	<b>1.695.000,00</b>	<b>1.444.354,06</b>	<b>3.139.354,06</b>	<b>2.470.436,73</b>	<b>668.917,33</b>	<b>2.108.207,96</b>	<b>362.228,77</b>
512 - SANEAMENTO BÁSICO URBANO	1.695.000,00	1.444.354,06	3.139.354,06	2.470.436,73	668.917,33	2.108.207,96	362.228,77
<b>18 - GESTÃO AMBIENTAL</b>	<b>115.000,00</b>	<b>0,00</b>	<b>115.000,00</b>	<b>94.974,60</b>	<b>20.025,40</b>	<b>94.974,60</b>	<b>0,00</b>
541 - PRESERVAÇÃO E CONSERVAÇÃO AMBIENTAL	115.000,00	0,00	115.000,00	94.974,60	20.025,40	94.974,60	0,00
<b>20 - AGRICULTURA</b>	<b>211.000,00</b>	<b>441.350,00</b>	<b>652.350,00</b>	<b>635.410,07</b>	<b>16.939,93</b>	<b>612.411,07</b>	<b>22.999,00</b>
605 - ABASTECIMENTO	211.000,00	441.350,00	652.350,00	635.410,07	16.939,93	612.411,07	22.999,00
<b>23 - COMÉRCIO E SERVIÇOS</b>	<b>10.000,00</b>	<b>0,00</b>	<b>10.000,00</b>	<b>4.100,50</b>	<b>5.899,50</b>	<b>4.100,50</b>	<b>0,00</b>
695 - TURISMO	10.000,00	0,00	10.000,00	4.100,50	5.899,50	4.100,50	0,00

Metabit Sistemas para Gestão Pública

*RS*

*CMF*

Página: 12 - 26/01/2023 10:02 sscda.rzfd

# Prefeitura Municipal de Urupês

## Demonstrativo por Função e Subfunção

(Artigo 52, Incisos II, alínea "c", da LC. 101/00)


Período: Janeiro/2022 a Dezembro/2022

Órgão: Consolidado

DESCRIÇÃO	DOTAÇÃO INICIAL	CREDITOS ADICIONAIS	DOTAÇÃO ATUALIZADA	DESPESAS EMPENHADAS	SALDO A EMPENHAR	DESPESAS LIQUIDADAS	SALDO A LIQUIDAR
<b>26 - TRANSPORTE</b>	<b>1.360.000,00</b>	<b>359.500,00</b>	<b>1.719.500,00</b>	<b>1.577.486,90</b>	<b>142.013,10</b>	<b>1.562.736,90</b>	<b>14.750,00</b>
782 - TRANSPORTE RODOVIÁRIO	1.360.000,00	359.500,00	1.719.500,00	1.577.486,90	142.013,10	1.562.736,90	14.750,00
<b>27 - DESPORTO E LAZER</b>	<b>325.000,00</b>	<b>387.300,00</b>	<b>712.300,00</b>	<b>706.710,35</b>	<b>5.589,65</b>	<b>706.710,35</b>	<b>0,00</b>
812 - DESPORTO COMUNITÁRIO	325.000,00	387.300,00	712.300,00	706.710,35	5.589,65	706.710,35	0,00
<b>28 - ENCARGOS ESPECIAIS</b>	<b>1.130.000,00</b>	<b>85.000,00</b>	<b>1.215.000,00</b>	<b>1.170.624,50</b>	<b>44.375,50</b>	<b>1.170.624,50</b>	<b>0,00</b>
846 - OUTROS ENCARGOS ESPECIAIS	1.130.000,00	85.000,00	1.215.000,00	1.170.624,50	44.375,50	1.170.624,50	0,00
<b>99 - RESERVA DE CONTINGÊNCIA</b>	<b>400.000,00</b>	<b>-400.000,00</b>	<b>0,00</b>	<b>0,00</b>	<b>0,00</b>	<b>0,00</b>	<b>0,00</b>
999 - RESERVA DE CONTINGÊNCIA	400.000,00	-400.000,00	0,00	0,00	0,00	0,00	0,00
<b>TOTAL</b>	<b>66.000.000,00</b>	<b>16.582.614,45</b>	<b>82.582.614,45</b>	<b>76.082.956,46</b>	<b>6.499.657,99</b>	<b>73.151.326,14</b>	<b>2.931.630,32</b>

FONTE: Contabilidade do Município. Metodologia da LRF e Leiaute do Sistema Audesp do Tribunal de Contas do Estado de São Paulo.

  
ALCEMIR CÁSSIO GREGGIO  
Prefeito Municipal

  
ANTÔNIO SIDNEI JARGELME  
Contador CRC 15P164624/0-1

  
AMAURI EDUARDO DAL BÓ  
Controle Interno

  
CLEUSA MARIA FERNANDES QUININO DE MORAES  
Tesoureira



# Prefeitura Municipal de Urupês

## Demonstrativo de apuração da Receita Corrente Líquida

(Artigo 2º, Inciso IV e 53, Inciso I da LC. 101/00)

Período: Janeiro/2022 a Dezembro/2022

Órgão: Consolidado

### RECEITAS CORRENTES

ESPECIFICAÇÃO	01/2022	02/2022	03/2022	04/2022	05/2022	06/2022	07/2022	08/2022	09/2022	10/2022	11/2022	12/2022	TOTAL
IMPOSTOS, TAXAS E CONTRIB. MELHORIA	324.553,66	526.709,10	2.659.329,50	880.548,70	725.031,53	428.472,50	760.079,85	679.862,03	622.815,91	563.551,47	768.839,18	1.052.999,89	9.892.253,31
CONTRIBUIÇÕES	57.722,14	60.177,16	64.768,56	71.899,26	87.069,61	89.804,67	83.761,80	83.535,12	66.785,51	63.293,83	63.045,67	65.823,33	796.376,56
RECEITA PATRIMONIAL	2.965,92	8.358,40	11.302,63	210.436,37	64.756,45	88.280,59	222.594,81	43.463,23	16.317,00	341.135,21	81.072,86	333.239,59	1.423.933,06
RECEITA AGROPECUÁRIA	0,00	0,00	0,00	0,00	0,00	0,00	0,00	0,00	0,00	0,00	0,00	0,00	0,00
RECEITA INDUSTRIAL	0,00	0,00	0,00	0,00	0,00	0,00	0,00	0,00	0,00	0,00	0,00	0,00	0,00
RECEITA DE SERVIÇOS	246.106,00	357.084,38	356.623,37	315.887,73	357.934,62	303.811,62	308.006,98	356.801,79	317.233,49	326.742,63	318.305,88	302.853,47	3.867.525,17
TRANSFERÊNCIAS CORRENTES	6.237.476,84	5.096.677,00	5.878.019,39	4.900.478,68	6.232.396,67	5.324.852,68	5.916.321,06	5.540.281,85	4.996.447,79	5.033.725,71	5.220.475,40	6.498.517,52	66.835.675,45
OUTRAS RECEITAS CORRENTES	6.167,36	6.945,40	31.282,59	16.839,88	16.870,98	14.595,11	17.500,45	12.549,19	26.434,04	51.437,14	24.307,23	42.419,76	266.270,81
<b>TOTAL RECEITAS CORRENTES (I)</b>	<b>6.684.994,92</b>	<b>6.684.512,40</b>	<b>9.001.328,04</b>	<b>6.398.672,02</b>	<b>7.484.021,68</b>	<b>6.228.728,37</b>	<b>7.288.305,38</b>	<b>8.696.483,20</b>	<b>5.965.033,74</b>	<b>6.379.886,59</b>	<b>6.476.646,29</b>	<b>8.299.893,06</b>	<b>83.082.074,38</b>

### DEDUÇÕES

ESPECIFICAÇÃO	01/2022	02/2022	03/2022	04/2022	05/2022	06/2022	07/2022	08/2022	09/2022	10/2022	11/2022	12/2022	TOTAL
CONTRIBUIÇÃO AO R.P.P.S.	0,00	0,00	0,00	0,00	0,00	0,00	0,00	0,00	0,00	0,00	0,00	0,00	0,00
REC. COMPENSAÇÃO PREVIDENC.	0,00	0,00	0,00	0,00	0,00	0,00	0,00	0,00	0,00	0,00	0,00	0,00	0,00
GANHOS APLIC. FINANCEIRA RPPS	0,00	0,00	0,00	0,00	0,00	0,00	0,00	0,00	0,00	0,00	0,00	0,00	0,00
FUNDES RETIDO	879.373,96	744.767,76	768.977,25	665.165,55	825.480,21	647.978,26	658.579,55	747.964,17	635.550,72	654.516,41	698.123,78	731.016,04	6.654.465,67
VENCIMENTO ACS E ACE (E.C. 130/2022)	0,00	0,00	0,00	0,00	0,00	0,00	120.958,00	70.296,00	70.296,00	70.296,00	70.296,00	140.592,00	542.764,00
<b>TOTAL DEDUÇÕES (II)</b>	<b>879.373,96</b>	<b>744.767,76</b>	<b>768.977,25</b>	<b>665.165,55</b>	<b>825.480,21</b>	<b>647.978,26</b>	<b>779.537,55</b>	<b>818.260,17</b>	<b>705.846,72</b>	<b>724.812,41</b>	<b>768.419,78</b>	<b>871.618,04</b>	<b>9.137.229,67</b>

### TOTAIS

ESPECIFICAÇÃO	01/2022	02/2022	03/2022	04/2022	05/2022	06/2022	07/2022	08/2022	09/2022	10/2022	11/2022	12/2022	TOTAL
RECEITA CORRENTE LÍQUIDA (III)=(I-II)	6.008.620,96	5.939.744,64	8.232.350,79	5.733.506,47	6.658.541,47	5.580.750,11	6.508.767,83	5.878.223,03	5.199.187,02	5.655.074,18	5.708.226,51	7.428.275,02	73.944.844,71

### RCL AJUSTADA P/ CÁLCULO LIMITES DE ENDIVIDAMENTO | EMENDAS INDIVIDUAIS (ART.166-A, § 1,CF) (IV)


(-) EMENDAS INDIVIDUAIS (IV)	0,00	0,00	0,00	0,00	0,00	625.000,00	50.000,00	0,00	100.000,00	0,00	0,00	0,00	775.000,00
<b>TOTAL (V)=(III-IV)</b>	<b>6.008.620,96</b>	<b>5.939.744,64</b>	<b>8.232.350,79</b>	<b>5.733.506,47</b>	<b>6.658.541,47</b>	<b>4.955.750,11</b>	<b>6.458.767,83</b>	<b>5.878.223,03</b>	<b>5.099.187,02</b>	<b>5.655.074,18</b>	<b>5.708.226,51</b>	<b>7.428.275,02</b>	<b>73.169.844,71</b>

### RCL AJUSTADA P/ CÁLCULO LIMITES DA DESPESA COM PESSOAL | EMENDAS BANCADA (ART.166, § 16,CF) (VI)

(-) EMENDAS BANCADA (VI)	0,00	0,00	0,00	0,00	0,00	0,00	0,00	0,00	0,00	0,00	0,00	0,00	0,00
<b>TOTAL (VII)=(V-VI)</b>	<b>6.008.620,96</b>	<b>5.939.744,64</b>	<b>8.232.350,79</b>	<b>5.733.506,47</b>	<b>6.658.541,47</b>	<b>4.955.750,11</b>	<b>6.458.767,83</b>	<b>5.878.223,03</b>	<b>5.099.187,02</b>	<b>5.655.074,18</b>	<b>5.708.226,51</b>	<b>7.428.275,02</b>	<b>73.169.844,71</b>

FONTE: Contabilidade do Município. Metodologia da LRF e Leiaute do Sistema Audesp do Tribunal de Contas do Estado de São Paulo.

  
**Alcemir Cassio Greggio**  
 Prefeito Municipal

  
**Antonio Sidnei Jangelme**  
 Contador

  
**Clausa M. F. Quirino de Moraes**  
 Tesoureiro

Metabit Sistemas para Gestao Publica

Página: 1/1 - 26/01/2023 10:09 sscda.rxml

# Prefeitura Municipal de Urupês

## Resultado Nominal - Exceto órgão de Previdência

(Artigo 53, Inciso III, da LC. 101/00)

Período: Janeiro/2022 a Dezembro/2022

ESPECIFICAÇÃO	SALDO		
	Em 31 Dez 2021 (a)	No Bimestre Anterior (b)	No Bimestre Atual (c)
<b>Dívida Consolidada (I)</b>			
<b>Deduções (II)</b>	<b>1.439.598,22</b>	<b>1.207.441,67</b>	<b>1.290.495,59</b>
Ativo Disponível	7.753.782,22	13.299.779,54	11.597.791,01
Haveres Financeiros	9.789.429,52	13.777.371,90	12.123.625,01
(-) Restos a Pagar Processados	5.615,57	8.281,61	10.316,95
(-) Depósitos Restituíveis e Valores Vinculados	1.680.810,84	166.635,19	166.635,19
<b>Dívida Consolidada Líquida (III) = (I-II)</b>	<b>360.452,03</b>	<b>319.238,78</b>	<b>369.515,76</b>
Receita de Privatizações (IV)	-6.314.184,00	-12.092.337,87	-10.307.295,42
Passivos Reconhecidos (V)	0,00	0,00	0,00
<b>Dívida Fiscal Líquida (VI) = (III + IV - V)</b>	<b>1.232.599,83</b>	<b>1.056.470,84</b>	<b>1.150.664,89</b>
	<b>-7.546.783,83</b>	<b>-13.148.808,71</b>	<b>-11.457.960,31</b>


ESPECIFICAÇÃO	PERÍODO DE REFERÊNCIA	
	No Bimestre Atual (c - b)	Janeiro a Dezembro (c - a)
<b>Resultado Nominal</b>	<b>1.690.848,40</b>	<b>-3.911.176,48</b>


DISCRIMINAÇÃO DA META FISCAL	VALOR
META DE RESULTADO NOMINAL FIXADA NO ANEXO DE METAS FISCAIS DA LDO P/ O EXERCÍCIO DE REFERÊNCIA	340.000,00


### NOTA EXPLICATIVA:


1. Na linha DEDUÇÕES (II) se o saldo apurado for negativo, ou seja, se o total do Ativo Disponível mais os Haveres Financeiros for menor que Restos a Pagar Processados, não deverá ser informado valor nessa linha.
2. Os valores relativos aos investimentos do RPPS serão demonstrados na linha de Haveres Financeiros.
3. O saldo da Dívida Fiscal Líquida corresponde ao saldo da dívida consolidada líquida, deduzidas as Receitas de Privatização e Passivos Reconhecidos.
4. O saldo dos Passivos Reconhecidos compreende as obrigações com fornecedor ou instituição financeira que não foram excluídos da Dívida Consolidada.
5. As dívidas contabilizadas como INTRA OFSS (Orçamento Fiscal e da Seguridade Social) são excluídas nos demonstrativos consolidados.

FONTE: Contabilidade do Município. Metodologia da LRF e Leiute do Sistema Audesp do Tribunal de Contas do Estado de São Paulo.

  
ALCEMIR CÁSSIO GREGGIO  
Prefeito Municipal

  
ANTÔNIO SIDNEI ANGÊLME  
Contador CRC 15P164624/0-1

  
AMAURI EDUARDO DAL BÓ  
Controle Interno

  
CLEUSA MARIA FERNANDES QUIMINO DE MORAES  
Tesoureira



# Prefeitura Municipal de Urupês

## Resultado Primário

(Artigo 53, Incisos III, da LC. 101/00)

Período: Janeiro/2022 a Dezembro/2022

Órgão: Consolidado

RECEITAS FISCAIS	PREVISÃO ANUAL INICIAL	PREVISÃO ANUAL ATUALIZADA	RECEITAS REALIZADAS
<b>RECEITAS FISCAIS CORRENTES (I)</b>	<b>73.377.900,00</b>	<b>73.377.900,00</b>	<b>81.764.380,24</b>
IMPOSTOS, TAXAS E CONTRIBUIÇÕES DE MELHORIA	8.810.000,00	8.810.000,00	9.892.293,31
CONTRIBUIÇÕES	900.000,00	900.000,00	796.376,56
RECEITA PREVIDENCIÁRIA	0,00	0,00	0,00
OUTRAS CONTRIBUIÇÕES	900.000,00	900.000,00	796.376,56
RECEITA PATRIMONIAL LÍQUIDA	165.000,00	165.000,00	106.238,94
RECEITA PATRIMONIAL	267.100,00	267.100,00	1.423.933,06
(-) APLICAÇÕES FINANCEIRAS	102.100,00	102.100,00	1.317.694,12
TRANSFERÊNCIAS CORRENTES	58.076.900,00	58.076.900,00	66.835.675,45
DEMAIS RECEITAS CORRENTES	5.426.000,00	5.426.000,00	4.133.795,98
DIVERSAS RECEITAS CORRENTES	5.426.000,00	5.426.000,00	4.133.795,98
<b>RECEITAS DE CAPITAL (II)</b>	<b>60.000,00</b>	<b>60.000,00</b>	<b>2.115.436,91</b>
OPERAÇÕES DE CRÉDITO (III)	0,00	0,00	0,00
AMORTIZAÇÃO DE EMPRÉSTIMOS (IV)	0,00	0,00	0,00
ALIENAÇÃO DE ATIVOS	60.000,00	60.000,00	264.800,00
RECEITAS DE ALIENAÇÃO DE INVESTIMENTOS TEMPORÁRIOS (V)	0,00	0,00	0,00
RECEITAS DE ALIENAÇÃO DE INVESTIMENTOS PERMANENTES (VI)	0,00	0,00	0,00
OUTRAS ALIENAÇÕES DE BENS	60.000,00	60.000,00	264.800,00
TRANSFERÊNCIAS DE CAPITAL	0,00	0,00	1.850.636,91
CONVÊNIOS	0,00	0,00	1.750.641,91
OUTRAS TRANSFERÊNCIAS DE CAPITAL	0,00	0,00	99.995,00
<b>OUTRAS RECEITAS DE CAPITAL</b>	<b>0,00</b>	<b>0,00</b>	<b>0,00</b>
<b>RECEITAS FISCAIS DE CAPITAL (VII)=(II-III-IV-V-VI)</b>	<b>60.000,00</b>	<b>60.000,00</b>	<b>2.115.436,91</b>
<b>DEDUÇÕES DA RECEITA (VIII)</b>	<b>7.540.000,00</b>	<b>7.540.000,00</b>	<b>8.654.465,67</b>
<b>RECEITAS FISCAIS LÍQUIDAS (IX)=(I+VII-VIII)</b>	<b>65.897.900,00</b>	<b>65.897.900,00</b>	<b>75.225.351,48</b>
<b>DESPESAS FISCAIS</b>	<b>DOTAÇÃO ANUAL INICIAL</b>	<b>DOTAÇÃO ANUAL ATUALIZADA</b>	<b>DESPESAS LIQUIDADAS ATÉ O MÊS</b>
<b>DESPESAS CORRENTES (X)</b>	<b>62.695.000,00</b>	<b>73.930.431,94</b>	<b>69.301.370,88</b>
PESSOAL E ENCARGOS SOCIAIS	34.403.500,00	36.949.600,00	35.905.794,97
JUROS E ENCARGOS DA DÍVIDA (XI)	20.000,00	0,00	0,00
OUTRAS DESPESAS CORRENTES	28.271.500,00	36.980.831,94	33.395.575,91
<b>DESPESAS FISCAIS CORRENTES (XII) = (X-XI)</b>	<b>62.675.000,00</b>	<b>73.930.431,94</b>	<b>69.301.370,88</b>
<b>DESPESAS DE CAPITAL (XIII)</b>	<b>2.905.000,00</b>	<b>8.652.182,51</b>	<b>3.849.955,26</b>
INVESTIMENTOS	2.505.000,00	8.352.182,51	3.592.116,01
INVERSÕES FINANCEIRAS	0,00	0,00	0,00
CONCESSÃO DE EMPRÉSTIMOS (XIV)	0,00	0,00	0,00
AQUISIÇÃO DE TÍTULO DE CAPITAL JÁ INTEGRALIZADO (XV)	0,00	0,00	0,00
DEMAIS INVERSÕES FINANCEIRAS	0,00	0,00	0,00
AMORTIZAÇÃO DA DÍVIDA (XVI)	400.000,00	300.000,00	257.839,25
<b>DESPESAS FISCAIS DE CAPITAL (XVII)=(XIII-XIV-XV-XVI)</b>	<b>2.505.000,00</b>	<b>8.352.182,51</b>	<b>3.592.116,01</b>
<b>RESERVA DE CONTINGÊNCIA (XVIII)</b>	<b>400.000,00</b>	<b>0,00</b>	<b>0,00</b>
<b>DESPESAS FISCAIS LÍQUIDAS (XIX)=(XII+XVII+XVIII)</b>	<b>65.580.000,00</b>	<b>82.282.614,45</b>	<b>72.893.486,89</b>
<b>RESULTADO PRIMÁRIO (IX-XIX)</b>	<b>317.900,00</b>	<b>-16.384.714,45</b>	<b>2.331.864,59</b>

### DISCRIMINAÇÃO DA META FISCAL

META DE RESULTADO PRIMÁRIO FIXADA NO ANEXO DE METAS FISCAIS DA LDO P/ O EXERCÍCIO DE REFERÊNCIA

VALOR  
340.000,00

FONTE: Contabilidade do Município. Metodologia da LRF e Leiaute do Sistema Audesp do Tribunal de Contas do Estado de São Paulo.

ALCEMIR CÁSSIO GREGGIO  
Prefeito Municipal

ANTÔNIO SIDNEI JANGELME  
Contador CRC 15P164624/0-1

AMAURI EDUARDO DAL BO  
Controle Interno

Cleusa M. F. Quirino de Moraes  
Treasureiro

Metabit Sistemas para Gestão Pública

Página: 1/2 - 26/01/2023 10:14 sscda.rxdw

# Prefeitura Municipal de Urupês

## Demonstrativo dos Restos a Pagar

(Artigo 53, Inciso V, da LC. 101/00)

Período: Janeiro/2022 a Dezembro/2022

ENTIDADE FONTE DE RECURSO	EXERCÍCIO ANTERIOR		MOVIMENTAÇÃO ATÉ O PERÍODO					INSCRIÇÕES		SALDO ATÉ O PERÍODO		Consolidado
	PROCESSADO	NÃO PROCESSADO	NÃO PROC. LIQUIDADO	PAGO PROCESSADO	PAGO NÃO PROCESSADO	CANCELADO PROCESSADO	CANCELADO NÃO PROCES.	PROCESSADO	NÃO PROCESSADO	PROCESSADO	NÃO PROCESSADO	
<b>PREFEITURA MUNICIPAL</b>	<b>1.676.652,96</b>	<b>841.602,26</b>	<b>840.665,11</b>	<b>1.510.017,77</b>	<b>840.665,11</b>	<b>0,00</b>	<b>0,00</b>	<b>0,00</b>	<b>0,00</b>	<b>166.635,19</b>	<b>937,15</b>	
RECURSOS PRÓPRIOS	949.365,11	486.852,54	486.804,62	782.729,92	486.804,62	0,00	0,00	0,00	0,00	166.635,19	47,92	
RECURSOS ESTADUAIS	471.618,56	231.876,17	231.876,17	471.618,56	231.876,17	0,00	0,00	0,00	0,00	0,00	0,00	
RECURSOS FEDERAIS	255.669,29	122.873,55	121.984,32	255.669,29	121.984,32	0,00	0,00	0,00	0,00	0,00	0,00	
<b>FUNDAÇÃO DE ENS. CHAFIK SAAB</b>	<b>4.157,88</b>	<b>0,00</b>	<b>0,00</b>	<b>4.157,88</b>	<b>0,00</b>	<b>0,00</b>	<b>0,00</b>	<b>0,00</b>	<b>0,00</b>	<b>0,00</b>	<b>0,00</b>	<b>889,23</b>
ADMINISTRAÇÃO INDIRETA	4.157,88	0,00	0,00	4.157,88	0,00	0,00	0,00	0,00	0,00	0,00	0,00	
<b>TOTAL</b>	<b>1.680.810,84</b>	<b>841.602,26</b>	<b>840.665,11</b>	<b>1.514.175,65</b>	<b>840.665,11</b>	<b>0,00</b>	<b>0,00</b>	<b>0,00</b>	<b>0,00</b>	<b>166.635,19</b>	<b>937,15</b>	

### NOTA EXPLICATIVA:

As inscrições de restos a pagar processados e não processados do exercício serão apresentados após o processamento do balancete de encerramento parcial (balancete mês 13).

FONTE: Contabilidade do Município. Metodologia da LRF e Leiute do Sistema Audep do Tribunal de Contas do Estado de São Paulo.

ALCEMIR CÁSSIO GREGGIO  
Prefeito Municipal

ANTONIO SIDNEI JANGELME  
Contador CRC 15P164624/0-1

AMAUÍ EDUARDO DAL BÓ  
Controle Interno

CLEUSA MARIA FERNANDES QUININO DE MORAES  
Tessoureira



# Prefeitura Municipal de Urupês

## Demonstrativo de apuração das Despesas com Pessoal - Poder Executivo

(Artigo 22, Artigo 59, § 1º, incisos II e IV e § 2º da LC. 101/00; §§ 1º e 2º do Artigo 2º da Lei Federal nº 9717/98)

Período: Janeiro/2022 a Dezembro/2022

Órgão: Poder Executivo

### DESPESAS COM PESSOAL

ESPECIFICAÇÃO	01/2022	02/2022	03/2022	04/2022	05/2022	06/2022	07/2022	08/2022	09/2022	10/2022	11/2022	12/2022	TOTAL
VENCIMOS, E VANTAGENS FIXAS - PESSOAL ATIVO	746.183,77	1.354.930,30	1.337.823,98	1.364.851,09	1.521.802,82	2.211.651,22	1.470.304,04	1.404.741,59	1.452.510,42	1.441.183,54	1.55.116,35	3.004.376,01	18.855.475,13
CONTRATAÇÃO TEMPORÁRIA	76,96	80.067,11	65.409,29	75.649,61	153.429,15	139.571,71	100.693,82	95.099,66	96.138,15	97.663,66	8.484,91	260.365,19	1.242.629,22
REMUNERAÇÃO DE AGENTES POLÍTICOS	54.511,11	44.033,33	47.100,00	47.100,00	47.100,00	120.699,86	19.500,00	19.500,00	19.500,00	19.500,00	9.500,00	19.500,00	477.544,30
ENCARGOS SOCIAIS	319.945,36	503.432,15	589.188,62	564.577,08	634.894,80	598.546,29	571.928,81	567.642,87	570.029,10	537.017,13	58.201,83	1.314.808,12	7.348.212,16
INATIVOS, PENSIONISTAS E OUTROS BENEFÍCIOS PREVIDENCIÁRIOS	27.590,28	31.074,02	31.074,02	31.074,91	31.074,91	46.194,18	31.074,91	31.074,91	31.548,02	31.074,91	11.074,91	45.721,06	399.651,04
DESPESA COM PESSOAL NÃO EXECUTADA ORÇAMENTARIAMENTE	0,00	0,00	0,00	0,00	0,00	0,00	0,00	0,00	0,00	0,00	0,00	0,00	0,00
OUTRAS DESPESAS E OBRIGAÇÕES (VARIÁVEIS)	231.327,74	259.274,03	292.929,90	312.864,03	324.857,02	300.814,71	290.410,88	312.964,76	304.803,46	310.200,98	35.975,74	310.954,85	3.568.378,10
SENTENÇAS JUDICIAIS	250.000,00	250.000,00	250.000,00	250.000,00	250.000,00	250.000,00	250.000,00	250.000,00	250.000,00	489.500,00	20.000,00	250.000,00	3.239.500,00
<b>SUBTOTAL (I)</b>	<b>1.629.635,22</b>	<b>2.502.810,94</b>	<b>2.593.525,81</b>	<b>2.846.116,72</b>	<b>2.963.158,70</b>	<b>3.667.477,97</b>	<b>2.733.912,46</b>	<b>2.881.023,79</b>	<b>2.724.529,15</b>	<b>2.926.140,22</b>	<b>2.897.333,74</b>	<b>5.205.725,23</b>	<b>35.131.389,95</b>

### DEDUÇÕES (§ 1º do Artigo 19º da LC 101/00)

ESPECIFICAÇÃO	01/2022	02/2022	03/2022	04/2022	05/2022	06/2022	07/2022	08/2022	09/2022	10/2022	11/2022	12/2022	TOTAL
DECORRENTES DECISÃO JUDICIAL E EXERCÍCIO ANTERIORES	250.000,00	250.000,00	250.000,00	250.000,00	250.000,00	250.000,00	250.000,00	250.000,00	250.000,00	489.500,00	20.000,00	250.000,00	3.239.500,00
VENCIMENTO ACS E ACE (E.C. 120/2022)	0,00	0,00	0,00	0,00	0,00	0,00	72.348,30	69.881,90	66.439,66	68.612,38	11.381,15	61.209,32	409.870,71
<b>SUBTOTAL (II)</b>	<b>250.000,00</b>	<b>250.000,00</b>	<b>250.000,00</b>	<b>250.000,00</b>	<b>250.000,00</b>	<b>250.000,00</b>	<b>322.348,30</b>	<b>319.881,90</b>	<b>316.439,66</b>	<b>558.112,38</b>	<b>31.381,15</b>	<b>311.209,32</b>	<b>3.649.370,71</b>

### DESPESA LÍQUIDA COM PESSOAL

TOTAL LÍQUIDO (I - II)	01/2022	02/2022	03/2022	04/2022	05/2022	06/2022	07/2022	08/2022	09/2022	10/2022	11/2022	12/2022	TOTAL
	1.379.635,22	2.252.810,94	2.343.525,81	2.396.116,72	2.713.158,70	3.417.477,97	2.411.566,16	2.361.141,89	2.408.089,49	2.368.027,84	2.53.952,59	4.894.515,91	31.482.019,24

#### Nota Explicativa:

1. A despesa total com pessoal compreende o somatório dos gastos do Ente com ativos, inativos e pensionistas;
2. Para a apuração da dedução do Regime Próprio de Previdência é considerado mensalmente a despesa de inativos e pensionistas até o limite da receita arrecadada, conforme demonstrativo disponibilizado no site do Tribunal de Contas.

FONTE: Contabilidade do Município, Metodologia da LRF e Layout do Sistema Audesp do Tribunal de Contas do Estado de São Paulo.

ALCEMIR CÁSSIO GREGGIO  
Prefeito Municipal

ANTONIO SIDNEI JANGELME  
Contador CRC 1SP164624/0-1

AMAURI EDUARDO DAL BÓ  
Controle Interno

CLEUSA MARIA FERNANDES QUININO DE MORAES  
Tesoureira

# Prefeitura Municipal de Urupês

## Relatório de Gestão Fiscal - Poder Executivo

(Artigo 54 e 55, da LC. 101/00)


Período: Janeiro/2022 a Dezembro/2022


Poder Executivo


QUADRO COMPARATIVO COM OS LIMITES DA LRF		
	Valores em R\$	%
<b>RECEITA CORRENTE LÍQUIDA - RCL</b>		
<b>DESPESAS TOTAIS COM PESSOAL</b>	<b>73.109.844,69</b>	<b>100,00</b>
MONTANTE		
LIMITE MÁXIMO (ART. 20 LRF)	31.482.019,24	43,06
LIMITE PRUDENCIAL 95% (PAR. ÚNICO ART. 22 LRF)	39.479.316,13	54,00
EXCESSO A REGULARIZAR	37.505.350,33	51,30
	0,00	0,00
<b>RECEITA CORRENTE LÍQUIDA AJUSTADA PARA CÁLCULO DE ENDIVIDAMENTO</b>	<b>73.109.844,69</b>	<b>0,00</b>
<b>DÍVIDA CONSOLIDADA LÍQUIDA</b>		
SALDO DEVEDOR		
LIMITE LEGAL (ART.5 3º E 4º RES. 40 SENADO)	-10.307.295,42	-14,10
EXCESSO A REGULARIZAR	87.731.813,63	120,00
	0,00	0,00
<b>CONCESSÕES DE GARANTIA</b>		
MONTANTE		
LIMITE LEGAL (ART. 9º RES. 43 SENADO)	0,00	0,00
EXCESSO A REGULARIZAR	16.084.165,83	22,00
	0,00	0,00
<b>OPERAÇÕES DE CRÉDITO (EXCETO ARO)</b>		
REALIZADAS NO PERÍODO		
LIMITE LEGAL (INC. I DO ART. 7º RES. 43 SENADO)	0,00	0,00
EXCESSO A REGULARIZAR	11.697.575,15	16,00
	0,00	0,00
<b>ANTECIPAÇÃO DE RECEITAS ORÇAMENTÁRIAS</b>		
SALDO DEVEDOR		
LIMITE LEGAL (ART. 10º RES. 43 SENADO)	0,00	0,00
EXCESSO A REGULARIZAR	5.117.689,13	7,00
	0,00	0,00

FONTE: Contabilidade do Município, Metodologia da LRF e Lelaute do Sistema Audeps do Tribunal de Contas do Estado de São Paulo.

  
ALCEMIR CÁSSIO GREGGIO  
Prefeito Municipal

  
ANTONIO SIDNEI JANGELME  
Contador CRC 15P164624/0-1

  
AMAURI EDUARDO DAL BÓ  
Controle Interno

  
CLEUSA MARIA FERNANDES QUININO DE MORAES  
Tessoureira



# Prefeitura Municipal de Urupês

## Demonstrativo de Aplicação na Saúde

Artigo 198, § 2º da CF de 1988; LC nº 141/2012

Período: Janeiro/2022 a Dezembro/2022

RECEITA DE IMPOSTOS			APLICAÇÃO MÍNIMA CONSTITUCIONAL		
	Previsão Atualizada para o Exercício	Arrecadação até o Período		Para o Exercício (Prev. Atualizada)	Até o Período (Arrecadação)
PRÓPRIOS	7.660.000,00	9.049.814,77	<b>TOTAL (15%)</b>	6.804.000,00	7.848.322,31
TRANSFERÊNCIAS DA UNIÃO	19.300.000,00	22.658.426,47			
TRANSFERÊNCIAS DO ESTADO	18.400.000,00	20.613.907,51			
<b>SUB TOTAL</b>	<b>45.360.000,00</b>	<b>52.322.148,75</b>			

APURAÇÃO DA APLICAÇÃO									
	Dotacao Atualizada (para o Exercício)		Despesa Empenhada (ate o Período)		Despesa Liquidada (ate o Período)		Despesa Paga (ate o Período)		
	Valor	%	Valor	%	Valor	%	Valor	%	
DESP. TOTAL C/ RECURSOS PRÓPRIOS	14.290.950,00	31,51	13.744.613,04	26,27	13.417.255,12	25,64	13.195.280,06	25,22	
<b>DESPESA LÍQUIDA DA SAÚDE</b>			<b>13.744.613,04</b>	<b>26,27</b>	<b>13.417.255,12</b>	<b>25,64</b>	<b>13.195.280,06</b>	<b>25,22</b>	

FONTE: Contabilidade do Município. Metodologia da LRF e Leiaute do Sistema Audesp do Tribunal de Contas do Estado de São Paulo.

ALCEMIR CÁSSIO-GREGGIO  
Prefeito Municipal

ANTONIO SIDNEI JANGELME  
Contador CRC 1SP164624/0-1

CLEUSA MARIA FERNANDES QUININO DE MORAES  
Tesoureira

# Prefeitura Municipal de Urupês

## Demonstrativo de Aplicação no Ensino

(Artigo 212, da Constituição Federal de 1998; Artigo 256, da Constituição Estadual)

Período: Janeiro/2022 a Dezembro/2022

RECEITA DE IMPOSTOS			APLICAÇÃO MÍNIMA CONSTITUCIONAL		
	Previsão Atualizada para o Exercício	Arrecadação até o Período		Para o Exercício (Prev. Atualizada)	Até o Período (Arrecadação)
PRÓPRIOS	7.660.000,00	9.049.814,77	<b>TOTAL (25%)</b>	11.715.000,00	13.621.724,58
TRANSFERÊNCIAS DA UNIÃO	20.800.000,00	24.823.176,02			
TRANSFERÊNCIAS DO ESTADO	18.400.000,00	20.613.907,51			
<b>TOTAL</b>	<b>46.860.000,00</b>	<b>54.486.898,30</b>			
RETENÇÕES AO FUNDEB	7.540.000,00	8.654.465,67			
<b>RECEITA LÍQUIDA</b>	<b>39.320.000,00</b>	<b>45.832.432,63</b>			

## DESPESAS PRÓPRIAS EM EDUCAÇÃO

### DESPESAS TOTAIS

	Dotacao Atualizada (para o Exercício)		Despesa Empenhada (ate o Período)		Despesa Liquidada (ate o Período)		Despesa Paga (ate o Período)	
	Valor	%	Valor	%	Valor	%	Valor	%
<b>TOTAL</b>	<b>13.902.800,00</b>	<b>29,67</b>	<b>14.356.670,13</b>	<b>26,35</b>	<b>14.356.670,13</b>	<b>26,35</b>	<b>14.017.173,44</b>	<b>25,73</b>
EDUCAÇÃO INFANTIL	2.467.600,00	5,27	2.145.434,24	3,94	2.145.434,24	3,94	2.032.332,57	3,73
EDUCAÇÃO FUNDAMENTAL	3.895.200,00	8,31	3.556.770,22	6,53	3.556.770,22	6,53	3.330.375,20	6,11
RETENÇÕES AO FUNDEB	7.540.000,00	16,09	8.654.465,67	15,88	8.654.465,67	15,88	8.654.465,67	15,88

### DEDUÇÕES


<b>TOTAL</b>	<b>19.813,39</b>	<b>0,04</b>	<b>19.813,39</b>	<b>0,04</b>	<b>19.813,39</b>	<b>0,04</b>	<b>19.813,39</b>	<b>0,04</b>
(-) GANHOS APLIC. FINANCEIRA INFANTIL	19.813,39	0,04	19.813,39	0,04	19.813,39	0,04	19.813,39	0,04

### DESPESAS LÍQUIDAS

<b>TOTAL</b>	<b>14.336.856,74</b>	<b>26,31</b>	<b>14.336.856,74</b>	<b>26,31</b>	<b>13.997.360,05</b>	<b>25,69</b>
EDUCAÇÃO INFANTIL	2.125.620,85	3,90	2.125.620,85	3,90	2.012.519,18	3,69
EDUCAÇÃO FUNDAMENTAL	3.556.770,22	6,53	3.556.770,22	6,53	3.330.375,20	6,11
RETENÇÕES AO FUNDEB	8.654.465,67	15,88	8.654.465,67	15,88	8.654.465,67	15,88

FONTE: Contabilidade do Município. Metodologia da LRF e Lelaute do Sistema Audeps do Tribunal de Contas do Estado de São Paulo.

  
ALCEMIR CÁSSIO GREGGIO  
Prefeito Municipal

  
ANTONIO SIDNEI JANGELME  
Contador CRC 1SP164624/0-1

  
CLEUDIA MARIA ETRURI  
Secretária de Educação

  
CLEUSA MARIA FERNANDES QUINNO DE MORAES  
Tesoureira



# Prefeitura Municipal de Urupês

## Demonstrativo de Aplicação no FUNDEB

(Artigos 25 e 26 Lei Federal n 14.113/2020)

Período: Janeiro/2022 a Dezembro/2022

RECEITAS DO FUNDEB			RETENÇÕES AO FUNDEB		
	Previsão Atualizada para o Exercício	Arrecadação até o Período		Prev. Atualizada Para Exercício	Retido Até o Período
RECEITAS DE TRANSFERÊNCIAS	12.420.000,00	11.889.403,79	RECEITAS DE TRANSFERÊNCIAS	7.540.000,00	8.654.465,67
RECEITAS DE APLIC. FINANCEIRAS	50.636,24	116.247,40			
<b>TOTAL</b>	<b>12.470.636,24</b>	<b>12.005.651,19</b>			

APLICAÇÕES MÍNIMAS OBRIGATÓRIAS			APURAÇÃO DO RESULTADO DO FUNDEB ATÉ O PERÍODO		
	Previsão Atualizada para o Exercício	Arrecadação até o Período		Transferências Recebidas	Retenções
TOTAL DA RECEITA	12.470.636,24	12.005.651,19	TOTAL DA RECEITA	11.889.403,79	8.654.465,67
MAGISTÉRIO (70%)	8.729.445,37	8.403.955,83			
			Diferença (Recebido-Retido): (Ganho)		3.234.938,12

### DESPESAS COM RECURSOS DO FUNDEB

	Dotacao Atualizada (para o Exercício)		DESPESAS TOTAIS		Despesa Liquidada (ate o Período)		Despesa Paga (ate o Período)	
	Valor	%	Valor	%	Valor	%	Valor	%
<b>TOTAL</b>	<b>14.479.692,90</b>	<b>116,11</b>	<b>12.005.651,19</b>	<b>100,00</b>	<b>12.005.651,19</b>	<b>100,00</b>	<b>11.781.686,25</b>	<b>98,13</b>
MAGISTÉRIO	12.047.700,00	96,60	9.790.649,61	81,55	9.790.649,61	81,55	9.585.950,09	79,84
OUTRAS	2.431.992,90	19,50	2.215.001,58	18,44	2.215.001,58	18,44	2.195.736,16	18,28

DEDUÇÕES	
<b>TOTAL</b>	<b>0,00</b>
MAGISTÉRIO	0,00
OUTRAS	0,00

DESPESAS LÍQUIDAS	
<b>TOTAL</b>	<b>12.005.651,19</b>
MAGISTÉRIO	9.790.649,61
OUTRAS	2.215.001,58

# Prefeitura Municipal de Urupês

## Demonstrativo de Aplicação no FUNDEB

(Artigos 25 e 26 Lei Federal n 14.113/2020)

Período: Janeiro/2022 a Dezembro/2022

### Recursos recebidos a título de Complementação da União VAAT - Aplicação em Despesas de Capital - art. 27 Lei 14.113/2020

Total da Complementação da União VAAT arrecadado  
 Percentual mínimo de aplicação - Despesa de Capital

	Despesa Empenhada (ate o Período)		Despesa Liquidada (ate o Período)		Despesa Paga (ate o Período)	
	Valor	%	Valor	%	Valor	%
Complementação da União VAAT - Despesas de Capital	0,00	0,00	0,00	0,00	0,00	0,00

### Recursos recebidos a título de Complementação da União VAAT - Aplicação em Educação Infantil - art. 28 Lei 14.113/2020

Percentual mínimo de aplicação - Educação Infantil

	Despesa Empenhada (ate o Período)		Despesa Liquidada (ate o Período)		Despesa Paga (ate o Período)	
	Valor	%	Valor	%	Valor	%
Complementação da União VAAT	0,00	0,00	0,00	0,00	0,00	0,00

FONTE: Contabilidade do Município. Metodologia da LRF e Leiaute do Sistema Audesp do Tribunal de Contas do Estado de São Paulo.

  
 ALCEMIR CÁSSIO GREGGIO  
 Prefeito Municipal

  
 ANTONIO SIDNEI JANGELME  
 Contador CRC 15P164624/0-1

  
 CLEUDIA MARIA ETTRURI  
 Secretária de Educação

  
 CLEUSA MARIA FERNANDES QUININO DE MORAES  
 Tesoureira



**PREFEITURA MUNICIPAL DE URUPÊS**  
**RELATÓRIO RESUMIDO DA EXECUÇÃO ORÇAMENTÁRIA**  
**DEMONSTRATIVO DAS RECEITAS E DESPESAS COM MANUTENÇÃO E DESENVOLVIMENTO DO ENSINO - MDE**  
**ORÇAMENTOS FISCAL E DA SEGURIDADE SOCIAL**

Período de Referência: JANEIRO a DEZEMBRO 2022

RREO - ANEXO B (Portaria STN nº 274/2016, art. 11, II, b)

RECEITA RESULTANTE DE IMPOSTOS (Arts. 212 e 212-A da Constituição Federal)					
RECEITA RESULTANTE DE IMPOSTOS		PREVISÃO ATUALIZADA (a)	RECEITAS REALIZADAS Até o Bimestre (b)		
<b>1 - RECEITAS DE IMPOSTOS</b>		<b>7.660.000,00</b>	<b>9.049.814,77</b>		
1.1 - Receita Resultante do Imposto sobre a Propriedade Predial e Territorial Urbana - IPTU		3.180.000,00	3.109.754,09		
1.2 - Receita Resultante do Imposto sobre Transmissão Inter Vivos - ITBI		1.200.000,00	1.140.370,97		
1.3 - Receita Resultante do Imposto sobre Serviços de Qualquer Natureza - ISS		2.360.000,00	3.291.402,84		
1.4 - Receita Resultante do Imposto de Renda Retido na Fonte - IRRF		920.000,00	1.508.286,87		
<b>2 - RECEITAS DE TRANSFERÊNCIAS CONSTITUCIONAIS E LEGAIS</b>		<b>39.200.000,00</b>	<b>45.437.083,53</b>		
2.1 - Cota-Parte FPM		20.500.000,00	24.170.054,44		
2.1.1 - Parcela referente à CF, art. 159, I, alínea b		19.000.000,00	22.124.584,48		
2.1.2 - Parcela referente à CF, art. 159, I, alínea d e e		1.500.000,00	2.045.469,96		
2.2 - Cota-Parte ICMS		14.800.000,00	15.976.119,74		
2.3 - Cota-Parte IPI-Exportação		100.000,00	96.134,28		
2.4 - Cota-Parte ITR		300.000,00	533.841,99		
2.5 - Cota-Parte IPVA		3.500.000,00	4.541.653,49		
2.6 - Cota-Parte IOF-Ouro		0,00	0,00		
2.7 - Compensações Financeiras Provenientes de Impostos e Transferências Constitucionais		0,00	119.279,59		
<b>3 - TOTAL DA RECEITA RESULTANTE DE IMPOSTOS (1 + 2)</b>		<b>46.860.000,00</b>	<b>54.486.898,30</b>		
<b>4 - TOTAL DESTINADO AO FUNDEB - 20% DE ((2.1.1) + (2.2) + (2.3) + (2.4) + (2.5))</b>		<b>7.540.000,00</b>	<b>8.654.466,80</b>		
<b>5 - VALOR MÍNIMO A SER APLICADO EM MDE ALÉM DO VALOR DESTINADO AO FUNDEB - 5% DE ((2.1.1)+(2.2)+(2.3)+(2.4)+(2.5)) + 25% DE ((1.1)+(1.2)+(1.3)+(1.4)+(2.1.2)+(2.6)+(2.7))</b>		<b>4.175.000,00</b>	<b>4.937.437,88</b>		
FUNDEB					
RECEITAS RECEBIDAS DO FUNDEB NO EXERCÍCIO		PREVISÃO ATUALIZADA (a)	RECEITAS REALIZADAS Até o Bimestre (b)		
<b>6 - RECEITAS RECEBIDAS DO FUNDEB</b>		<b>12.440.000,00</b>	<b>12.005.651,19</b>		
6.1 - FUNDEB - Impostos e Transferências de Impostos		12.440.000,00	12.005.651,19		
6.1.1 - Principal		12.420.000,00	11.889.403,79		
6.1.2 - Rendimentos de Aplicação Financeira		20.000,00	116.247,40		
6.2 - FUNDEB - Complementação da União - VAAF		0,00	0,00		
6.2.1 - Principal		0,00	0,00		
6.2.2 - Rendimentos de Aplicação Financeira		0,00	0,00		
6.3 - FUNDEB - Complementação da União - VAAT		0,00	0,00		
6.3.1 - Principal		0,00	0,00		
6.3.2 - Rendimentos de Aplicação Financeira		0,00	0,00		
<b>7 - RESULTADO LÍQUIDO DAS TRANSFERÊNCIAS DO FUNDEB (6.1.1 - 4)*</b>		<b>4.880.000,00</b>	<b>3.234.936,99</b>		
RECURSOS RECEBIDOS EM EXERCÍCIOS ANTERIORES E NÃO UTILIZADOS (SUPERÁVIT)			VALOR		
<b>8 - TOTAL DOS RECURSOS DE SUPERÁVIT</b>			<b>319.492,90</b>		
8.1 - SUPERÁVIT DO EXERCÍCIO IMEDIATAMENTE ANTERIOR			319.492,90		
8.2 - SUPERÁVIT RESIDUAL DE OUTROS EXERCÍCIOS			0,00		
<b>9 - TOTAL DOS RECURSOS DO FUNDEB DISPONÍVEIS PARA UTILIZAÇÃO (6 + 8)</b>			<b>12.325.144,09</b>		
DESPESAS COM RECURSOS DO FUNDEB (Por Área de Atuação)6	DOTAÇÃO ATUALIZADA (c)	DESPESAS EMPENHADAS Até o Bimestre (d)	DESPESAS LIQUIDADAS Até o Bimestre (e)	DESPESAS PAGAS Até o Bimestre (f)	INSCRITAS EM RESTOS A PAGAR NÃO PROCESSADOS (g)
<b>10 - PROFISSIONAIS DA EDUCAÇÃO BÁSICA</b>	<b>12.047.700,00</b>	<b>9.790.649,61</b>	<b>9.790.649,61</b>	<b>9.585.950,09</b>	<b>0,00</b>
10.1 - Educação Infantil	3.521.000,00	3.507.529,65	3.507.529,65	3.401.291,82	0,00
10.1.1 - Creche	0,00	2.316.236,32	2.316.236,32	2.245.136,56	0,00
10.1.2 - Pré-escola	3.521.000,00	1.191.293,33	1.191.293,33	1.156.155,26	0,00
10.2 - Ensino Fundamental	8.526.700,00	6.283.119,96	6.283.119,96	6.184.658,27	0,00
<b>11 - OUTRAS DESPESAS</b>	<b>2.431.992,90</b>	<b>2.534.494,48</b>	<b>2.534.494,48</b>	<b>2.515.229,06</b>	<b>0,00</b>
11.1 - Educação Infantil	1.382.000,00	0,00	0,00	0,00	0,00
11.1.1 - Creche	0,00	0,00	0,00	0,00	0,00
11.1.2 - Pré-escola	1.382.000,00	0,00	0,00	0,00	0,00
11.2 - Ensino Fundamental	1.049.992,90	2.534.494,48	2.534.494,48	2.515.229,06	0,00
<b>12 - TOTAL DAS DESPESAS COM RECURSOS DO FUNDEB (10 + 11)</b>	<b>14.479.692,90</b>	<b>12.325.144,09</b>	<b>12.325.144,09</b>	<b>12.101.179,15</b>	<b>0,00</b>

**PREFEITURA MUNICIPAL DE URUPÊS**  
**RELATÓRIO RESUMIDO DA EXECUÇÃO ORÇAMENTÁRIA**  
**DEMONSTRATIVO DAS RECEITAS E DESPESAS COM MANUTENÇÃO E DESENVOLVIMENTO DO ENSINO - MDE**  
**ORÇAMENTOS FISCAL E DA SEGURIDADE SOCIAL**

Período de Referência: JANEIRO a DEZEMBRO 2022

INDICADORES DO FUNDEB						
DESPESAS CUSTEADAS COM RECEITAS DO FUNDEB RECEBIDAS NO EXERCÍCIO	DESPESAS EMPENHADAS Até o Bimestre (d)	DESPESAS LIQUIDADAS Até o Bimestre (e)	DESPESAS PAGAS Até o Bimestre (f)	INSCRITAS EM RESTOS A PAGAR NÃO PROCESSADOS (g)	INSCRITAS EM RESTOS A PAGAR NÃO PROCESSADOS (SEM DISPONIBILIDADE DE CAIXA) (h)7	
13 - Total das Despesas do FUNDEB com Profissionais da Educação Básica	9.790.649,61	9.790.649,61	9.585.950,09	0,00	0,00	
14 - Total das Despesas custeadas com FUNDEB - Impostos e Transferências de Impostos	12.005.651,19	12.005.651,19	11.781.686,25	0,00	0,00	
15 - Total das Despesas custeadas com FUNDEB - Complementação da União - VAAF	0,00	0,00	0,00	0,00	0,00	
16 - Total das Despesas custeadas com FUNDEB - Complementação da União - VAAT	0,00	0,00	0,00	0,00	0,00	
17 - Total das Despesas custeadas com FUNDEB - Complementação da União - VAAT Aplicadas na Educação Infantil	0,00	0,00	0,00	0,00	0,00	
18 - Total das Despesas custeadas com FUNDEB - Complementação da União - VAAT Aplicadas em Despesa de Capital	0,00	0,00	0,00	0,00	0,00	
<b>INDICADORES - Art. 212-A, Inciso XI e § 3º - Constituição Federal<sup>2</sup></b>	<b>VALOR EXIGIDO (i)</b>	<b>VALOR APLICADO (j)</b>	<b>VALOR CONSIDERADO APÓS DEDUÇÕES (k)</b>	<b>% APLICADO (l)</b>		
19 - Mínimo de 70% do FUNDEB na Remuneração dos Profissionais da Educação Básica	8.403.955,83	9.790.649,61	9.790.649,61	81,55		
20 - Percentual de 50% da Complementação da União ao FUNDEB (VAAT) na Educação Infantil	0,00	0,00	0,00	0,00		
21 - Mínimo de 15% da Complementação da União ao FUNDEB - VAAT em Despesa de Capital	0,00	0,00	0,00	0,00		
<b>INDICADOR - Art.25, § 3º - Lei nº 14.113, de 2020 - (Máximo de 10% de Superávit)<sup>3</sup></b>	<b>VALOR PERMITIDO (m)</b>	<b>VALOR NÃO APLICADO (n)</b>	<b>VALOR NÃO APLICADO APÓS AJUSTE (o)</b>	<b>% NÃO APLICADO (p)</b>		
22 - Total da Receita Recebida e não Aplicada no Exercício	1.200.565,12	0,00	0,00	0,00		
<b>INDICADOR - Art.25, § 3º - Lei nº 14.113, de 2020 - (Aplicação do Superávit de Exercício Anterior)<sup>3</sup></b>	<b>VALOR DE SUPERÁVIT PERMITIDO NO EXERCÍCIO ANTERIOR (q)</b>	<b>VALOR NÃO APLICADO NO EXERCÍCIO ANTERIOR (r)</b>	<b>VALOR DE SUPERÁVIT APLICADO ATÉ O PRIMEIRO QUADRIMESTRE (s)</b>	<b>VALOR APLICADO ATÉ O PRIMEIRO QUADRIMESTRE QUE INEGRARÁ O LIMITE CONSTITUCIONAL (t)</b>	<b>VALOR APLICADO APÓS O PRIMEIRO QUADRIMESTRE (u)</b>	<b>VALOR NÃO APLICADO (v)</b>
23 - Total das Despesas custeadas com Superávit do FUNDEB	1.122.810,64	319.492,90	319.492,90	319.492,90	-8.903,09	0,00
23.1 - Total das Despesas custeadas com FUNDEB - Impostos e Transferências de Impostos	1.122.810,64	319.492,90	319.492,90	319.492,90	-8.903,09	0,00
23.2 - Total das Despesas custeadas com FUNDEB - Complementação da União (VAAF + VAAT)	0,00	0,00	0,00	0,00	0,00	0,00
<b>DESPESAS COM MANUTENÇÃO E DESENVOLVIMENTO DO ENSINO - MDE - CUSTEADAS COM RECEITA DE IMPOSTOS (EXCETO FUNDEB)</b>						
<b>DESPESAS COM AÇÕES TÍPICAS DE MDE - RECEITAS DE IMPOSTOS - EXCETO FUNDEB (Por Área de Atuação)</b>	<b>DOTAÇÃO ATUALIZADA (c)</b>	<b>DESPESAS EMPENHADAS Até o Bimestre (d)</b>	<b>DESPESAS LIQUIDADAS Até o Bimestre (e)</b>	<b>DESPESAS PAGAS Até o Bimestre (f)</b>	<b>INSCRITAS EM RESTOS A PAGAR NÃO PROCESSADOS (g)</b>	
24 - EDUCAÇÃO INFANTIL	1.482.600,00	2.150.358,57	2.150.358,57	2.037.256,90	0,00	
24.1 - Creche	0,00	872.107,37	872.107,37	846.354,09	0,00	
24.2 - Pré-escola	1.482.600,00	1.278.251,20	1.278.251,20	1.190.902,81	0,00	
25 - ENSINO FUNDAMENTAL	3.895.200,00	3.591.563,39	3.591.563,39	3.365.168,37	0,00	
<b>26 - TOTAL DAS DESPESAS COM AÇÕES TÍPICAS DE MDE (24 + 25)</b>	<b>5.377.800,00</b>	<b>5.741.921,96</b>	<b>5.741.921,96</b>	<b>5.402.425,27</b>	<b>0,00</b>	
<b>APURAÇÃO DAS DESPESAS PARA FINS DE LIMITE MÍNIMO CONSTITUCIONAL</b>					<b>VALOR</b>	
27 - TOTAL DAS DESPESAS DE MDE CUSTEADAS COM RECURSOS DE IMPOSTOS (FUNDEB E RECEITA DE IMPOSTOS) = (L14(d ou e) + L26(d ou e) + L23.1(l))					18.067.066,05	
28 - (-) RESULTADO LÍQUIDO DAS TRANSFERÊNCIAS DO FUNDEB = (L7)					3.234.936,99	
29 - (-) RESTOS A PAGAR NÃO PROCESSADOS INSCRITOS NO EXERCÍCIO SEM DISPONIBILIDADE FINANCEIRA DE RECURSOS DO FUNDEB IMPOSTOS <sup>4</sup> = (L14h)					0,00	
30 - (-) RESTOS A PAGAR NÃO PROCESSADOS INSCRITOS NO EXERCÍCIO SEM DISPONIBILIDADE FINANCEIRA DE RECURSOS DE IMPOSTOS					0,00	
31 - (-) CANCELAMENTO, NO EXERCÍCIO, DE RESTOS A PAGAR INSCRITOS COM DISPONIBILIDADE FINANCEIRA DE RECURSOS DE IMPOSTOS VINCULADOS AO ENSINO = (L34.1 (ac) + L34.2(ac))					0,00	
<b>32 - TOTAL DAS DESPESAS PARA FINS DE LIMITE (27 - (28 + 29 + 30 + 31))</b>					<b>14.832.129,06</b>	
<b>APURAÇÃO DO LIMITE MÍNIMO CONSTITUCIONAL 2 e 5</b>			<b>VALOR EXIGIDO (x)</b>	<b>VALOR APLICADO (w)</b>	<b>% APLICADO (y)</b>	
33 - APLICAÇÃO EM MDE SOBRE A RECEITA DE IMPOSTOS			13.621.724,58	14.832.129,06	27,22	
<b>RESTOS A PAGAR INSCRITOS EM EXERCÍCIOS ANTERIORES COM DISPONIBILIDADE FINANCEIRA DE RECURSOS DE IMPOSTOS E DO FUNDEB</b>	<b>SALDO INICIAL (z)</b>	<b>RP LIQUIDADOS (aa)</b>	<b>RP PAGOS (ab)</b>	<b>RP CANCELADOS (ac)</b>	<b>SALDO FINAL (ad) = (z)-(ab)-(ac)</b>	
34 - RESTOS A PAGAR DE DESPESAS COM MDE	725.666,75	0,00	703.526,32	0,00	22.140,43	
34.1 - Executadas com Recursos de Impostos e Transferências de Impostos	256.838,19	0,00	234.697,76	0,00	22.140,43	
34.2 - Executadas com Recursos do FUNDEB - Impostos	468.828,56	0,00	468.828,56	0,00	0,00	
34.3 - Executadas com Recursos do FUNDEB - Complementação da União (VAAT + VAAF)	0,00	0,00	0,00	0,00	0,00	

*BF*

*4/ CMF*



**PREFEITURA MUNICIPAL DE URUPÊS**  
RELATÓRIO RESUMIDO DA EXECUÇÃO ORÇAMENTÁRIA  
**DEMONSTRATIVO DAS RECEITAS E DESPESAS COM MANUTENÇÃO E DESENVOLVIMENTO DO ENSINO - MDE**  
ORÇAMENTOS FISCAL E DA SEGURIDADE SOCIAL

Período de Referência: JANEIRO a DEZEMBRO 2022

OUTRAS INFORMAÇÕES PARA CONTROLE		
RECEITAS ADICIONAIS PARA FINANCIAMENTO DO ENSINO	PREVISÃO ATUALIZADA (a)	RECEITAS REALIZADAS Até o Bimestre (b)
35 - RECEITA DE TRANSFERÊNCIAS DO FNDE (INCLUINDO RENDIMENTOS DE APLICAÇÃO FINANCEIRA)	1.571.436,24	2.176.587,82
35.1 - Salário-Educação	1.500.000,00	1.694.711,80
35.2 - PDDE	0,00	0,00
35.3 - PNAE	30.000,00	207.712,00
35.4 - PNATE	30.000,00	25.939,32
35.5 - Outras Transferências do FNDE	11.436,24	248.224,70
36 - RECEITA DE TRANSFERÊNCIAS DE CONVÊNIOS	210.600,00	395.154,01
37 - RECEITA DE ROYALTIES DESTINADOS À EDUCAÇÃO	50.000,00	58.655,91
38 - RECEITA DE OPERAÇÕES DE CRÉDITO VINCULADAS À EDUCAÇÃO	0,00	0,00
39 - OUTRAS RECEITAS PARA FINANCIAMENTO DO ENSINO	0,00	0,00
<b>40 - TOTAL DAS RECEITAS ADICIONAIS PARA FINANCIAMENTO DO ENSINO = (35 + 36 + 37 + 38 + 39)</b>	<b>1.832.036,24</b>	<b>2.630.397,74</b>

OUTRAS DESPESAS COM EDUCAÇÃO (Por Área de Atuação)6	DOTAÇÃO ATUALIZADA (c)	DESPESAS EMPENHADAS Até o Bimestre (d)	DESPESAS LIQUIDADAS Até o Bimestre (e)	DESPESAS PAGAS Até o Bimestre (f)	INSCRITAS EM RESTOS A PAGAR NÃO PROCESSADOS (g)
<b>41 - EDUCAÇÃO INFANTIL</b>	<b>1.382.000,00</b>	<b>893.459,61</b>	<b>664.136,58</b>	<b>664.136,58</b>	<b>229.323,03</b>
41.1 - Creche	0,00	644.814,19	415.491,16	415.491,16	229.323,03
41.2 - Pré-escola	1.382.000,00	248.645,42	248.645,42	248.645,42	0,00
<b>42 - ENSINO FUNDAMENTAL</b>	<b>1.843.800,00</b>	<b>808.101,64</b>	<b>808.101,64</b>	<b>808.101,64</b>	<b>0,00</b>
43 - ENSINO MÉDIO	909.300,00	633.684,01	633.684,01	633.684,01	0,00
44 - ENSINO SUPERIOR	865.000,00	772.910,36	772.910,36	772.910,36	0,00
45 - ENSINO PROFISSIONAL NÃO INTEGRADO AO ENSINO REGULAR	30.000,00	15.890,09	15.890,09	15.890,09	0,00
<b>46 - TOTAL DAS OUTRAS DESPESAS COM EDUCAÇÃO (41 + 42 + 43 + 44 + 45)</b>	<b>5.030.100,00</b>	<b>3.124.045,71</b>	<b>2.894.722,68</b>	<b>2.894.722,68</b>	<b>229.323,03</b>

TOTAL GERAL DAS DESPESAS COM EDUCAÇÃO	DOTAÇÃO ATUALIZADA (c)	DESPESAS EMPENHADAS Até o Bimestre (d)	DESPESAS LIQUIDADAS Até o Bimestre (e)	DESPESAS PAGAS Até o Bimestre (f)	INSCRITAS EM RESTOS A PAGAR NÃO PROCESSADOS (g)
<b>47 - TOTAL GERAL DAS DESPESAS COM EDUCAÇÃO (12 + 26 + 46)</b>	<b>23.943.092,90</b>	<b>21.364.373,54</b>	<b>21.135.050,51</b>	<b>20.569.523,94</b>	<b>229.323,03</b>
47.1 - Despesas Correntes	22.419.092,90	20.935.260,42	20.935.260,42	20.369.733,85	0,00
47.1.1 - Pessoal Ativo	13.919.600,00	13.597.476,81	13.597.476,81	13.085.796,60	0,00
47.1.2 - Pessoal Inativo	0,00	0,00	0,00	0,00	0,00
47.1.3 - Transferências às instituições comunitárias, confessionais ou filantrópicas sem fins lucrativos	0,00	0,00	0,00	0,00	0,00
47.1.4 - Outras Despesas Correntes	8.499.492,90	7.337.783,61	7.337.783,61	7.283.937,25	0,00
47.2 - Despesas de Capital	1.524.000,00	429.113,12	199.790,09	199.790,09	229.323,03
47.2.1 - Transferências às instituições comunitárias, confessionais ou filantrópicas sem fins lucrativos	0,00	0,00	0,00	0,00	0,00
47.2.2 - Outras Despesas Correntes	1.524.000,00	429.113,12	199.790,09	199.790,09	229.323,03

CONTROLE DA DISPONIBILIDADE FINANCEIRA E CONCILIAÇÃO BANCÁRIA	FUNDEB (ae)	SALÁRIO EDUCAÇÃO (af)
48 - Disponibilidade Financeira em 31 de Dezembro de 2021	788.321,46	0,00
49 - (+) INGRESSO DE RECURSOS ATÉ O BIMESTRE (orçamentário)	12.005.651,19	1.941.094,38
50 - (-) PAGAMENTOS EFETUADOS ATÉ O BIMESTRE (orçamentário e restos a pagar)	12.570.007,71	984.587,59
51 - (=) DISPONIBILIDADE FINANCEIRA ATÉ O BIMESTRE	223.964,94	956.506,79
52 - (+) AJUSTES POSITIVOS (RETENÇÕES E OUTROS VALORES EXTRAORÇAMENTÁRIOS)	0,00	0,00
53 - (-) AJUSTES NEGATIVOS (OUTROS VALORES EXTRAORÇAMENTÁRIOS)	0,00	0,00
54 - (=) SALDO FINANCEIRO CONCILIADO (Saldo Bancário)	223.964,94	956.506,79

**Nota Explicativa:**

- SE RESULTADO LÍQUIDO DA TRANSFERÊNCIA (7) MAIOR QUE 0 = ACRÉSCIMO RESULTANTE DAS TRANSFERÊNCIAS DO FUNDEB, SE RESULTADO LÍQUIDO DA TRANSFERÊNCIA (7) 0 = DECRÉSCIMO RESULTANTE DAS TRANSFERÊNCIAS DO FUNDEB.
- Limites mínimos anuais a serem cumpridos no encerramento do exercício.
- Art. 25, § 3º, Lei 14.113/2020: "Até 10% (dez por cento) dos recursos recebidos à conta dos Fundos, inclusive relativos à complementação da União, nos termos do § 2º do art. 16 desta Lei, poderão ser utilizados no primeiro quadrimestre do exercício imediatamente subsequente, mediante abertura de crédito adicional, utilizados no 1º trimestre do exercício imediatamente subsequente, mediante abertura de crédito adicional.
- Os valores referentes à parcela dos Restos a Pagar Inscritos sem disponibilidade financeira vinculada à educação deverão ser informados somente no RREO do último bimestre do exercício.
- Nos cinco primeiros bimestres do exercício o acompanhamento será feito com base na despesa liquidada. No último bimestre do exercício, o valor deverá corresponder ao total da despesa empenhada.
- As linhas representam áreas de atuação e não correspondem exatamente às subfunções da Função Educação. As despesas classificadas nas demais subfunções típicas e nas subfunções atípicas deverão ser rateadas para essas áreas de atuação.
- Valor inscrito em RPNP sem disponibilidade de caixa, que não deve ser considerado na apuração dos indicadores e limites.
- Controle da execução de restos a pagar considerados no cumprimento do limite mínimo dos exercícios anteriores.

**FONTE: Contabilidade do Município. Metodologia da LRF e Layout do Manual de Demonstrativos Fiscais - MDF da Secretaria do Tesouro Nacional.**

ALCEMIR CÁSSIO GREGGIO  
Prefeito Municipal

ANTONIO SIDNEI JANGELME  
Contador CRC 1SP164624/0-1

AMAUÍ EDUARDO DAL BÓ  
Controle Interno

CLEUSA MARIA FERNANDES QUININO DE MORAES  
Tesoureira

**PREFEITURA MUNICIPAL DE URUPÊS**  
**RELATÓRIO RESUMIDO DA EXECUÇÃO ORÇAMENTÁRIA.**  
**DEMONSTRATIVO DAS RECEITAS E DESPESAS COM AÇÕES E SERVIÇOS PÚBLICOS DE SAÚDE**  
**ORÇAMENTOS FISCAL E DA SEGURIDADE SOCIAL**

Período de Referência: JANEIRO a DEZEMBRO 2022

RREO - ANEXO XII (LC nº 141/2012 art.35)

R\$1,00

RECEITAS RESULTANTES DE IMPOSTOS E TRANSFERÊNCIAS CONSTITUCIONAIS E LEGAIS	PREVISÃO INICIAL	PREVISÃO ATUALIZADA (e)	RECEITAS REALIZADAS	
			Até o Bimestre	% (b/a) x 100
<b>RECEITAS DE IMPOSTOS (I)</b>				
Receita Resultante do Imposto Predial e Territorial Urbano - IPTU	7.660.000,00	7.660.000,00	9.049.814,77	118,14
IPTU	3.180.000,00	3.180.000,00	3.109.754,09	97,79
Multas, Juros de Mora, Dívida Ativa e Outros Encargos do IPTU	2.500.000,00	2.500.000,00	2.733.578,55	109,34
Receita Resultante do Imposto sobre Transmissão Inter Vivos - ITBI	680.000,00	680.000,00	376.175,54	55,31
ITBI	1.200.000,00	1.200.000,00	1.140.370,97	95,03
Multas, Juros de Mora, Dívida Ativa e Outros Encargos do ITBI	1.200.000,00	1.200.000,00	1.140.370,97	95,03
Receita Resultante do Imposto sobre Serviços de Qualquer Natureza - ISS	0,00	0,00	0,00	0,00
ISS	2.360.000,00	2.360.000,00	3.291.402,84	139,46
Multas, Juros de Mora, Dívida Ativa e Outros Encargos do ISS	2.300.000,00	2.300.000,00	3.272.131,87	142,26
Receita Resultante do Imposto sobre a Renda e Proventos de Qualquer Natureza Retido na Fonte - IRRF	60.000,00	60.000,00	19.270,97	32,11
IRRF	920.000,00	920.000,00	1.508.286,87	163,94
<b>RECEITA DE TRANSFERÊNCIAS CONSTITUCIONAIS E LEGAIS (II)</b>	<b>37.700.000,00</b>	<b>37.700.000,00</b>	<b>43.272.333,98</b>	<b>114,78</b>
Cota-Parte FPM	19.000.000,00	19.000.000,00	22.124.584,48	116,44
Cota-Parte ITR	300.000,00	300.000,00	533.841,99	177,94
Cota-Parte IPVA	3.500.000,00	3.500.000,00	4.541.653,49	129,76
Cota-Parte ICMS	14.800.000,00	14.800.000,00	15.976.119,74	107,94
Cota-Parte IPI-Exportação	100.000,00	100.000,00	96.134,28	96,13
Compensações Financeiras Provenientes de Impostos e Transferências Constitucionais	0,00	0,00	0,00	0,00
Desoneração ICMS - LC 87/1996	0,00	0,00	0,00	0,00
Outras	0,00	0,00	0,00	0,00
<b>TOTAL DAS RECEITAS RESULTANTES DE IMPOSTOS E TRANSFERÊNCIAS CONSTITUCIONAIS E LEGAIS (III) =</b>	<b>45.360.000,00</b>	<b>45.360.000,00</b>	<b>52.322.148,75</b>	<b>115,34</b>

DESPESAS COM AÇÕES E SERVIÇOS PÚBLICOS DE SAÚDE (ASPS) - POR SUBFUNÇÃO E CATEGORIA ECONÔMICA	DOTAÇÃO INICIAL	DOTAÇÃO ATUALIZADA (c)	DESPESAS EMPENHADAS		DESPESAS LIQUIDADAS		DESPESAS PAGAS		Inscritas em Restos a Pagar não Processados
			Até o Bimestre	% (d/c) x 100	Até o bimestre	% (e/c) x 100	Até o bimestre	% (f/c) x 100	
<b>ATENÇÃO BÁSICA (IV)</b>									
Despesas Correntes	9.860.000,00	10.373.450,00	9.900.515,94	95,44	9.573.158,02	92,28	9.351.182,96	90,14	327.357,92
Despesas de Capital	9.760.000,00	9.750.450,00	9.322.807,82	95,61	9.321.287,82	95,59	9.099.312,76	93,32	1.520,00
<b>ASSISTÊNCIA HOSPITALAR E AMBULATORIAL (V)</b>									
Despesas Correntes	100.000,00	623.000,00	577.708,12	92,73	251.870,20	40,42	251.870,20	40,42	325.837,92
Despesas de Capital	3.120.000,00	3.580.000,00	3.580.000,00	100,00	3.580.000,00	100,00	3.580.000,00	100,00	0,00
<b>SUORTE PROFILÁTICO E TERAPÊUTICO (VI)</b>									
Despesas Correntes	0,00	0,00	0,00	0,00	0,00	0,00	0,00	0,00	0,00
Despesas de Capital	0,00	0,00	0,00	0,00	0,00	0,00	0,00	0,00	0,00
<b>VIGILÂNCIA SANITÁRIA (VII)</b>									
Despesas Correntes	175.000,00	197.500,00	156.715,62	79,34	156.715,62	79,34	156.715,62	79,34	0,00
Despesas de Capital	170.000,00	192.500,00	156.715,62	81,41	156.715,62	81,41	156.715,62	81,41	0,00
<b>VIGILÂNCIA EPIDEMIOLÓGICA (VIII)</b>									
Despesas Correntes	5.000,00	5.000,00	0,00	0,00	0,00	0,00	0,00	0,00	0,00
Despesas de Capital	205.000,00	140.000,00	107.381,48	76,70	107.381,48	76,70	107.381,48	76,70	0,00
<b>ALIMENTAÇÃO E NUTRIÇÃO (IX)</b>									
Despesas Correntes	200.000,00	135.000,00	106.079,48	78,57	106.079,48	78,57	106.079,48	78,57	0,00
Despesas de Capital	5.000,00	5.000,00	1.302,00	26,04	1.302,00	26,04	1.302,00	26,04	0,00
<b>OUTRAS SUBFUNÇÕES (X)</b>									
Despesas Correntes	0,00	0,00	0,00	0,00	0,00	0,00	0,00	0,00	0,00
Despesas de Capital	0,00	0,00	0,00	0,00	0,00	0,00	0,00	0,00	0,00
<b>TOTAL (XI) = (IV + V + VI + VII + VIII + IX + X)</b>	<b>13.360.000,00</b>	<b>14.290.950,00</b>	<b>13.744.613,04</b>	<b>96,17</b>	<b>13.417.255,12</b>	<b>93,88</b>	<b>13.195.280,66</b>	<b>92,33</b>	<b>327.357,92</b>

APURAÇÃO DO CUMPRIMENTO DO LIMITE MÍNIMO PARA APLICAÇÃO EM ASPS	DESPESAS EMPENHADAS (d)	DESPESAS LIQUIDADAS (e)	DESPESAS PAGAS (f)
Total das Despesas com ASPS (XII) = (XI)			
(-) Restos a Pagar Não Processados Inscritos Indevidamente no Exercício sem Disponibilidade Financeira (XIII)	13.744.613,04	13.417.255,12	13.195.280,66
(-) Despesas Custeadas com Recursos Vinculados à Parcela do Percentual Mínimo que não foi Aplicada em ASPS em Exercícios Anteriores (XIV)	0,00	0,00	0,00
(-) Despesas Custeadas com Disponibilidade de Caixa Vinculada aos Restos a Pagar Cancelados (XV)	0,00	0,00	0,00
<b>(=) VALOR APLICADO EM ASPS (XVI) = (XI - XIII - XIV - XV)</b>	<b>13.744.613,04</b>	<b>13.417.255,12</b>	<b>13.195.280,66</b>
Despesa Mínima a ser Aplicada em ASPS (XVII) = (III) x 15% (LC 141/2012)	7.848.322,31	0,00	0,00
Diferença entre o Valor Aplicado e a Despesa Mínima a ser Aplicada (XVIII) = (XVI) (d ou e) - (XVII)	5.896.290,73	5.896.290,73	5.896.290,73
Limite não Cumprido (XIX) = (XVIII)	0,00	0,00	0,00
<b>PERCENTUAL DA RECEITA DE IMPOSTOS E TRANSFERÊNCIAS CONSTITUCIONAIS E LEGAIS APLICADO EM ASPS (XVI / III) x 100 (mínimo de 35% conforme LC nº 141/2012 ou % da Lei Orgânica Municipal)</b>	<b>26,26</b>	<b>29,64</b>	<b>25,21</b>

CONTROLE DO VALOR REFERENTE AO PERCENTUAL MÍNIMO NÃO CUMPRIDO EM EXERCÍCIOS ANTERIORES PARA FINS DE APLICAÇÃO DOS RECURSOS VINCULADOS CONFORME ARTIGOS 25 E 26 DA LC 141/2012	LIMITE NÃO CUMPRIDO				
	Saldo Inicial (no exercício atual) (h)	Despesas Custeadas no Exercício de Referência			Saldo Final (não aplicado) (l) = (h - (i ou j))
		Empenhadas (i)	Liquidadas (j)	Pagas (k)	
Diferença de limite não cumprido em 2022 (saldo final = XIXd)					
Diferença de limite não cumprido em 2021 (saldo inicial igual ao saldo final do demonstrativo do exercício anterior)	0,00	0,00	0,00	0,00	0,00
Diferença de limite não cumprido em Exercícios Anteriores (saldo inicial igual ao saldo final do demonstrativo do exercício anterior)	0,00	0,00	0,00	0,00	0,00
<b>TOTAL DA DIFERENÇA DE LIMITE NÃO CUMPRIDO EM EXERCÍCIOS ANTERIORES (XX)</b>	<b>0,00</b>	<b>0,00</b>	<b>0,00</b>	<b>0,00</b>	<b>0,00</b>

Metabit Sistemas para Gestão Pública



**PREFEITURA MUNICIPAL DE URUPÊS**  
**RELATÓRIO RESUMIDO DA EXECUÇÃO ORÇAMENTÁRIA.**  
**DEMONSTRATIVO DAS RECEITAS E DESPESAS COM AÇÕES E SERVIÇOS PÚBLICOS DE SAÚDE**  
**ORÇAMENTOS FISCAL E DA SEGURIDADE SOCIAL**

Período de Referência: JANEIRO a DEZEMBRO 2022

EXECUÇÃO DE RESTOS A PAGAR										
EXERCÍCIO DO EMPENHO	Valor Mínimo para aplicação em ASPS (m)	Valor aplicado em ASPS no exercício (n)	Valor aplicado além do limite mínimo (o) = (n - m)	Total inscrito em RP no exercício (p)	RPNP inscritos Indevidamente e no Exercício sem Disponibilidade e Financeira	Valor inscrito em RP considerado no Limite (r) = (p - (o + q))	Total de RP pagos (s)	Total de RP a pagar (t)	Total de RP cancelados ou prescritos (u)	Diferença entre o valor aplicado além do limite e o total de RP cancelados
Empenhos de 2022	7.848.322,31	13.744.613,04	5.896.290,73	0,00	0,00	0,00	0,00	0,00	0,00	5.896.290,73
Empenhos de 2021	6.305.236,83	12.266.750,11	5.961.513,28	75.494,04	0,00	0,00	75.494,04	0,00	0,00	5.961.513,28
Empenhos de 2020	5.065.718,17	9.840.366,39	4.774.648,22	116.162,33	0,00	0,00	116.162,33	0,00	0,00	4.774.648,22
Empenhos de 2019	5.126.321,35	9.601.175,60	4.474.854,25	159.687,74	0,00	0,00	159.687,74	0,00	1.219,61	4.473.634,64
Empenhos de 2018	4.559.812,17	8.011.275,30	3.451.463,13	234.341,13	0,00	0,00	234.341,13	0,00	0,00	3.451.463,13

TOTAL DOS RESTOS A PAGAR CANCELADOS OU PRESCRITOS ATÉ O FINAL DO EXERCÍCIO ATUAL QUE AFETARAM O CUMPRIMENTO DO LIMITE (XXII)	0,00
TOTAL DOS RESTOS A PAGAR CANCELADOS OU PRESCRITOS ATÉ O FINAL DO EXERCÍCIO ANTERIOR QUE AFETARAM O CUMPRIMENTO DO LIMITE (XXIII)	0,00
TOTAL DOS RESTOS A PAGAR CANCELADOS OU PRESCRITOS NO EXERCÍCIO ATUAL QUE AFETARAM O CUMPRIMENTO DO LIMITE (XXIII) = (XXI - XXII) (Artigo 24 § 1º e 2º da LC 141/2012)	0,00

CONTROLE DE RESTOS A PAGAR CANCELADOS OU PRESCRITOS CONSIDERADOS PARA FINS DE APLICAÇÃO DA DISPONIBILIDADE DE CAIXA CONFORME ARTIGO 246 1º e 2º DA LC 141/2012	RESTOS A PAGAR CANCELADOS OU PRESCRITOS				
	Saldo Inicial (w)	Despesas Custeadas no Exercício de Referência			Saldo Final (não aplicado) (aa) = (w - (x ou y))
		Empenhadas (x)	Liquidadas (y)	Pagas (z)	
Restos a pagar cancelados ou prescritos em 2022 a serem compensados (XXIV) (saldo inicial = XXIII)	0,00	0,00	0,00	0,00	0,00
Restos a pagar cancelados ou prescritos em 2021 a serem compensados (XXV)	0,00	0,00	0,00	0,00	0,00
Restos a pagar cancelados ou prescritos em exercícios anteriores a serem compensados (XXVI)	0,00	0,00	0,00	0,00	0,00
<b>TOTAL DE RESTOS A PAGAR CANCELADOS OU PRESCRITOS A COMPENSAR (XXVII)</b>	<b>0,00</b>	<b>0,00</b>	<b>0,00</b>	<b>0,00</b>	<b>0,00</b>

RECEITAS ADICIONAIS PARA O FINANCIAMENTO DA SAÚDE NÃO COMPUTADAS NO CÁLCULO DO MÍNIMO	PREVISÃO INICIAL	PREVISÃO ATUALIZADA (a)	RECEITAS REALIZADAS	
			Até o Bimestre (b)	% (b/a) x 100
RECEITAS DE TRANSFERÊNCIAS PARA A SAÚDE (XXVIII)	3.521.000,00	3.521.000,00	5.637.122,84	160,10
Proveniente da União	3.375.000,00	3.375.000,00	5.310.243,42	157,34
Proveniente dos Estados	146.000,00	146.000,00	326.879,42	223,89
Proveniente de outros Municípios	0,00	0,00	0,00	0,00
RECEITA DE OPERAÇÕES DE CRÉDITO INTERNAS E EXTERNAS VINCULADAS A SAÚDE (XXX)	0,00	0,00	0,00	0,00
OUTRAS RECEITAS (XXX)	5.000,00	5.000,00	38.689,46	773,78
<b>TOTAL DE RECEITAS ADICIONAIS PARA FINANCIAMENTO DA SAÚDE (XXXI) = (XXVIII + XXX + XXX)</b>	<b>3.526.000,00</b>	<b>3.526.000,00</b>	<b>5.675.812,30</b>	<b>160,87</b>

DESPESAS COM SAÚDE NÃO COMPUTADAS NO CÁLCULO DO MÍNIMO	DOTAÇÃO INICIAL	DOTAÇÃO ATUALIZADA (c)	DESPESAS EMPENHADAS		DESPESAS LIQUIDADAS		DESPESAS PAGAS		Inscritas em Restos a Pagar não Processados (g)
			Até o Bimestre	% (d/c) x 100	Até o bimestre	% (e/c) x 100	Até o bimestre	% (f/c) x 100	
			ATENÇÃO BÁSICA (XXXII)	2.811.000,00	6.726.395,00	6.479.520,55	96,32	5.554.257,78	
Despesas Correntes	2.711.000,00	5.771.400,00	5.552.075,64	96,19	5.552.075,64	96,19	5.515.955,94	95,57	0,00
Despesas de Capital	100.000,00	954.995,00	927.444,91	97,11	2.182,14	0,22	2.182,14	0,22	925.262,77
ASSISTÊNCIA HOSPITALAR E AMBULATORIAL (XXXIII)	720.000,00	760.000,00	729.173,31	95,94	729.173,31	95,94	723.173,31	95,15	0,00
Despesas Correntes	715.000,00	755.000,00	729.173,31	96,57	729.173,31	96,57	723.173,31	95,78	0,00
Despesas de Capital	5.000,00	5.000,00	0,00	0,00	0,00	0,00	0,00	0,00	0,00
SUORTE PROFILÁTICO E TERAPÊUTICO (XXXIV)	60.000,00	188.000,00	176.446,05	93,85	176.446,05	93,85	176.446,05	93,85	0,00
Despesas Correntes	60.000,00	188.000,00	176.446,05	93,85	176.446,05	93,85	176.446,05	93,85	0,00
Despesas de Capital	0,00	0,00	0,00	0,00	0,00	0,00	0,00	0,00	0,00
VIGILÂNCIA SANITÁRIA (XXXV)	180.000,00	293.000,00	165.608,12	56,52	165.608,12	56,52	165.608,12	56,52	0,00
Despesas Correntes	175.000,00	288.000,00	165.608,12	57,50	165.608,12	57,50	165.608,12	57,50	0,00
Despesas de Capital	5.000,00	5.000,00	0,00	0,00	0,00	0,00	0,00	0,00	0,00
VIGILÂNCIA EPIDEMIOLÓGICA (XXXVI)	0,00	0,00	0,00	0,00	0,00	0,00	0,00	0,00	0,00
Despesas Correntes	0,00	0,00	0,00	0,00	0,00	0,00	0,00	0,00	0,00
Despesas de Capital	0,00	0,00	0,00	0,00	0,00	0,00	0,00	0,00	0,00
ALIMENTAÇÃO E NUTRIÇÃO (XXXVII)	0,00	0,00	0,00	0,00	0,00	0,00	0,00	0,00	0,00
Despesas Correntes	0,00	0,00	0,00	0,00	0,00	0,00	0,00	0,00	0,00
Despesas de Capital	0,00	0,00	0,00	0,00	0,00	0,00	0,00	0,00	0,00
OUTRAS SUBFUNÇÕES (XXXVIII)	0,00	0,00	0,00	0,00	0,00	0,00	0,00	0,00	0,00
Despesas Correntes	0,00	0,00	0,00	0,00	0,00	0,00	0,00	0,00	0,00
Despesas de Capital	0,00	0,00	0,00	0,00	0,00	0,00	0,00	0,00	0,00
<b>TOTAL DAS DESPESAS NÃO COMPUTADAS NO CÁLCULO DO MÍNIMO (XXXIX) = (XXXII + XXXIII + XXXIV + XXXV + XXXVI + XXXVII + XXXVIII)</b>	<b>3.771.000,00</b>	<b>7.967.395,00</b>	<b>7.550.748,03</b>	<b>94,77</b>	<b>6.625.485,26</b>	<b>83,15</b>	<b>6.583.365,96</b>	<b>82,62</b>	<b>925.262,77</b>

C. CONF A

*[Assinatura]*

**PREFEITURA MUNICIPAL DE URUPÊS**  
RELATÓRIO RESUMIDO DA EXECUÇÃO ORÇAMENTÁRIA.  
**DEMONSTRATIVO DAS RECEITAS E DESPESAS COM AÇÕES E SERVIÇOS PÚBLICOS DE SAÚDE**  
ORÇAMENTOS FISCAL E DA SEGURIDADE SOCIAL

Período de Referência: JANEIRO a DEZEMBRO 2022


DESPESAS TOTAIS COM SAÚDE EXECUTADAS COM RECURSOS PRÓPRIOS E COM RECURSOS TRANSFERIDOS DE OUTROS ENTES	DOTAÇÃO INICIAL	DOTAÇÃO ATUALIZADA (c)	DESPESAS EMPENHADAS		DESPESAS LIQUIDADAS		DESPESAS PAGAS		inscritas em Restos a Pagar não Processados (g)
			Até o Bimestre	% (d/c) x 100	Até o bimestre	% (e/c) x 100	Até o bimestre	% (f/c) x 100	
ATENÇÃO BÁSICA (XL) = (IV + XXXII)	12.671.000,00	17.099.845,00	16.380.036,49	95,79	15.127.415,80	88,46	14.869.321,04	86,95	1.252.620,69
ASSISTÊNCIA HOSPITALAR E AMBULATORIAL (XLI) = (V + XXXIII)	3.840.000,00	4.340.000,00	4.309.173,31	99,28	4.309.173,31	99,28	4.303.173,31	99,15	0,00
SUORTE PROFILÁTICO E TERAPÊUTICO (XLII) = (VI + XXXIV)	60.000,00	188.000,00	176.446,05	93,85	176.446,05	93,85	176.446,05	93,85	0,00
VIGILÂNCIA SANITÁRIA (XLIII) = (VII + XXXV)	355.000,00	490.500,00	322.323,74	65,71	322.323,74	65,71	322.323,74	65,71	0,00
VIGILÂNCIA EPIDEMIOLÓGICA (XLIV) = (VIII + XXXVI)	205.000,00	140.000,00	107.381,48	76,70	107.381,48	76,70	107.381,48	76,70	0,00
ALIMENTAÇÃO E NUTRIÇÃO (XLV) = (IX + XXXVII)	0,00	0,00	0,00	0,00	0,00	0,00	0,00	0,00	0,00
OUTRAS SUBFUNÇÕES (XLVI) = (X + XXXVIII)	0,00	0,00	0,00	0,00	0,00	0,00	0,00	0,00	0,00
<b>TOTAL DAS DESPESAS COM SAÚDE (XLVII) = (XI + XXXIX)</b>	<b>17.131.000,00</b>	<b>22.258.345,00</b>	<b>21.295.361,07</b>	<b>95,67</b>	<b>20.042.740,38</b>	<b>90,04</b>	<b>19.778.645,62</b>	<b>88,85</b>	<b>1.252.620,69</b>
(*) Despesas executadas com recursos provenientes das transferências de recursos de outros entes	3.521.000,00	7.717.395,00	7.325.958,69	94,92	6.400.695,92	82,93	6.360.676,22	82,41	925.262,77
<b>TOTAL DAS DESPESAS EXECUTADAS COM RECURSOS PRÓPRIOS (XLVIII)</b>	<b>13.610.000,00</b>	<b>14.540.950,00</b>	<b>13.969.402,38</b>	<b>96,06</b>	<b>13.642.044,46</b>	<b>93,81</b>	<b>13.417.969,40</b>	<b>92,27</b>	<b>327.357,92</b>

**Nota Explicativa:**

1. Nos cinco primeiros bimestres do exercício, o acompanhamento será feito com base na despesa liquidada. No último bimestre do exercício, o valor deverá corresponder ao total da despesa empenhada.
2. Até o exercício de 2018, o controle da execução dos restos a pagar considerava apenas os valores dos restos a pagar não processados (regra antiga). A partir do exercício de 2019, o controle da execução dos restos a pagar considera os restos a pagar processados e não processados (regra nova).
3. Essas despesas são consideradas executadas pelo ente transferidor.

**FONTE: Contabilidade do Município. Metodologia da LRF e Leiute do Manual de Demonstrativos Fiscais - MDF da Secretaria do Tesouro Nacional.**

  
ALCEMIR CÁSSIO GREGGIO  
Prefeito Municipal

  
ANTONIO SIDNEI JANGELME  
Contador CRC 1SP164624/0-1

  
AMAURI EDUARDO DAL BÓ  
Controle Interno

  
CLEUSA MARIA FERNANDES QUININO DE MORAES  
Tesoureira



# UNIDADES DE ATENDIMENTO PÚBLICO

## **Prefeitura Municipal de Urupês**

Seg a sex, das 8h às 11h e das 13h às 17h  
Rua Gustavo Martins Cerqueira, 463 - Centro  
(17) 3552-1144

## **Setor de Atendimento do Serviço de Água e Esgoto**

Seg a sex, das 8h às 11h e das 13h às 17h  
Rua Gustavo Martins Cerqueira, 463 - Centro  
(17) 3552-1144 - Ramal 215

## **Casa da Agricultura**

Seg a sex, das 7h às 11h e das 13h às 17h  
Rua José Bonifácio, 934 - Centro  
(17) 3552-1372

## **CREAS**

Seg a sex, das 8h às 16h  
Rua José Bonifácio, 984 - Centro  
(17) 3552-2138

## **Tesouraria**

Seg a sex, das 8h às 11h e das 13h às 16h  
Rua Gustavo Martins Cerqueira, 463 - Centro  
(17) 3552-1144 - Ramal 212

## **Ganha Tempo**

Seg a sex, das 8h às 11h e das 13h às 17h  
Rua Dom Pedro II, 325 - Centro  
(17) 3552-1282

## **CRAS**

Seg a sex, das 8h às 16h  
Rua José Bonifácio, 1004 - Centro  
(17) 3552-1779

## **Conselho Tutelar**

Seg a sex, das 8h às 17h  
Rua Gustavo Martins Cerqueira, 321 B - Centro  
(17) 3552-2322  
(17) 98133-8555 (Atendimento 24h)

## SAÚDE

### **ESF Dr. Xisto Albarelli Rangel (Centro I e II)**

Seg a sex, das 7h às 20h  
Rua Rui Barbosa, 364 - Centro  
(17) 3552-1324  
(17) 99279-4680 (WhatsApp)

### **ESF Maria Jordan Marchioni (Boa Vista)**

Seg a sex, das 7h às 17h  
Rua Nilo Peçanha, 320 - Boa Vista  
(17) 3552-2344  
(17) 99279-4674 (WhatsApp)

### **ESF Francisco Gomes da Silva (São João)**

Seg a sex, das 7h às 17h  
Rua Bahia S/N, - São João de Itaguaçu  
(17) 3553-1176  
(17) 99275-8514 (WhatsApp)

### **Farmácia Municipal (ESF Centro)**

Seg a sex, das 7h às 20h  
Rua Rui Barbosa, 364 - Centro  
(17) 3552-1324

### **ESF Rahal Tebet (Manoel Carreira)**

Seg, ter, qua e sex das 7h às 17h  
quinta-feira das 7h às 20h  
Rua Raymundo Bueno de Moraes, 275 - Manoel Carreira  
(17) 3552-3012  
(17) 99250-8763 (WhatsApp)

### **ESF Hans Ronald Froelich (Mundo Novo)**

Seg a sex, das 7h às 17h  
Rua Conselheiro Antonio Prado, 111 - Mundo Novo  
(17) 3552-3016  
(17) 99262-0831 (WhatsApp)

### **Academia da Saúde**

Seg, ter, qui e sex das 7h às 17h  
quarta-feira das 7h às 18h  
Rua America Bragatto Carnielo, 40 - Jd. Boa Vista 3  
(17) 99262-0831 (WhatsApp)

### **Pronto Socorro Municipal**

Funcionamento 24h  
Rua Barão do Rio Branco, 1137 - Centro  
(17) 3552-1339



**PREFEITURA DE  
URUPÊS**