www.louveira.sp.gov.br

DIÁRIO OFICIAL

MUNICÍPIO DE LOUVEIRA

SUMÁRIO

Secretaria de Saúde 2
Vigilância Sanitária 2
Laudas 2

Secretaria de Administração 4
Outros Atos 4

FUMHAB | Habitação 72
Atos de Pessoal 72
Portarias 72

EXPEDIENTE

O Diário Oficial do Município de Louveira, veiculado exclusivamente na forma eletrônica, é uma publicação das entidades da Administração Direta e Indireta deste Município, sendo referidas entidades inteiramente responsáveis pelo conteúdo aqui publicado.

ACERVO

As edições do Diário Oficial Eletrônico de Louveira poderão ser consultadas através da internet, por meio do seguinte endereço eletrônico: www.louveira.sp.gov.br
Para pesquisa por qualquer termo e utilização de filtros, acesse www.imprensaoficialmunicipal.com.br/louveira
As consultas e pesquisas são de acesso gratuito e independente de qualquer cadastro.

ENTIDADES

Prefeitura Municipal de Louveira
CNPJ 46.363.933/0001-44
Rua Catharina Calssavara Caldana, 451
Telefone: (19) 3878-9700
Site: www.louveira.sp.gov.br
Diário: www.imprensaoficialmunicipal.com.br/louveira

Câmara Municipal de Louveira
CNPJ 49.597.552/0001-18
Rua Wagner Luiz Bevilacqua, 35
Telefone: (19) 3878-9420
Site: www.louveira.sp.leg.br

Diário Oficial instituído conforme Decreto Municipal nº 5.194, de 13 de Março de 2019 e assinado Eletronicamente com Certificado Padrão ICPBrasil, em conformidade com a MP nº 2.200-2, de 2001

O Município de Louveira garante a autenticidade deste documento, desde que visualizado através do site www.louveira.sp.gov.br

Compilado e também disponível em www.imprensaoficialmunicipal.com.br/louveira

SECRETARIA DE SAÚDE

Vigilância Sanitária

Laudas

PREFEITURA MUNICIPAL DE LOUVEIRA
SECRETARIA DA SAÚDE
ATOS DA VIGILÂNCIA SANITÁRIA

1. Comunicado de DEFERIMENTO

Referente à licença protocolo: 4248/2023 Data de Protocolo: 28/06/2023

CEVS: 352730601-472-000192-1-6 Data de Validade: 28/06/2024

Razão Social: 2JR COMERCIO E DISTRIBUICAO DE ALIMENTOS LTDA

CNPJ/CPF: 49.824.376/0001-00

Endereço: Antônio Chicalhoni, 431 Térreo B Jardim Lago Azul Município: Louveira

CEP: 13294-360 UF: SP

Resp. Legal: JEAN CARLOS REGORÃO DA CUNHA CPF: 24564493809

O Diretor da VIGILÂNCIA SANITÁRIA DE LOUVEIRA.

Defere a Licença Sanitária Inicial do Estabelecimento.

O(s) responsável(s) assume(m) cumprir a legislação vigente e observar as boas práticas referentes às atividades prestadas, respondendo civil e criminalmente pelo não cumprimento de tais exigências, ficando inclusive sujeito(s) ao cancelamento deste documento

2. Comunicado de DEFERIMENTO

Referente à licença protocolo: 1710/2015-14 Data de Protocolo: 27/06/2023

CEVS: 352730601-864-000009-1-4 Data de Validade: 27/06/2024

Razão Social: LABORATÓRIO SABIN DE ANÁLISES CLÍNICAS EM VINHEDO LTDA

CNPJ/CPF: 03.204.032/0006-01

Endereço: João Daroz, 31 Município: Louveira CEP: 13290-276 UF: SP

Resp. Legal: LIDIA FREIRE ABDALLA NERY CPF: 69390924634

Resp. Técnico: RODRIGO MARINI DE SALLES LUZ CPF: 68714890615

CBO: Conselho Prof.: CRM No. Inscr.:92750 UF:SP

O Diretor da VIGILÂNCIA SANITÁRIA DE LOUVEIRA.

Defere a Alteração de Dados Cadastrais do Estabelecimento, Endereço.

O(s) responsável(s) assume(m) cumprir a legislação vigente e observar as boas práticas referentes às atividades prestadas, respondendo civil e criminalmente pelo não cumprimento de tais exigências, ficando inclusive sujeito(s) ao cancelamento deste documento

3. Comunicado de DEFERIMENTO

Referente à licença protocolo: 4587/2023 Data de Protocolo:

23/06/2023 CEVS: 352730601-471-000139-1-9 Data de Validade: 27/06/2024

Razão Social: FERNANDES E CARDOSO COMERCIO VAREJISTAS DE MERCADORIAS LTDA CNPJ/CPF: 46.880.954/0001-37

Endereço: Rua Santo Scarance, 106 Jardim Santo Antônio Município: Louveira

CEP: 13294-420 UF: SP

Resp. Legal: CRISTIANO FERNANDES DAS NEVES CPF: 23105589821

O Diretor da VIGILÂNCIA SANITÁRIA DE LOUVEIRA.

Defere a Licença Sanitária Inicial do Estabelecimento.

O(s) responsável(s) assume(m) cumprir a legislação vigente e observar as boas práticas referentes às atividades prestadas, respondendo civil e criminalmente pelo não cumprimento de tais exigências, ficando inclusive sujeito(s) ao cancelamento deste documento

4. Comunicado de DEFERIMENTO

Referente à licença protocolo: 6317/2020-1 Data de Protocolo: 28/06/2023

CEVS: 352730601-561-000420-1-3 Data de Validade: 28/06/2024

Razão Social: LITTLE ITALY PIZZERIA LTDA CNPJ/CPF: 35.580.098/0001-88

Endereço: Avenida Monsenhor Antonio Benedito Spoladori, 28 Quadra B, Lote 01 E 02 Capivari Município: Louveira CEP: 13290-000 UF: SP

Resp. Legal: LAÍS MARTINS DE TOLEDO FINAMORE CPF: 41202843875

O Diretor da VIGILÂNCIA SANITÁRIA DE LOUVEIRA.

Defere a Renovação de Licença Sanitária do Estabelecimento.

O(s) responsável(s) assume(m) cumprir a legislação vigente e observar as boas práticas referentes às atividades prestadas, respondendo civil e criminalmente pelo não cumprimento de tais exigências, ficando inclusive sujeito(s) ao cancelamento deste documento

5. Comunicado de DEFERIMENTO

Referente à licença protocolo: 2419/2020-4 Data de Protocolo: 28/06/2023

CEVS: 352730601-863-000248-1-3 CEVS: 352730601-863-000249-1-0 Data de Validade:

Razão Social: ODONTOBARÃO SERVIÇOS ODONTOLÓGICOS LTDA

CNPJ/CPF: 34.280.608/0003-09

Endereço: Avenida Ricieri Chiqueto, 347 Santo Antônio Município: Louveira CEP: 13290-000 UF: SP

Resp. Legal: RAFAEL BERROCOSO CPF: 34536076867

Resp. Técnico: TATIANA MALVESTITI VIEIRA CPF: 35047337804

CBO: 223208 Conselho Prof.: CRO No. Inscr.:93286 UF:SP

O Diretor da VIGILÂNCIA SANITÁRIA DE LOUVEIRA.

Defere o Cancelamento de Licença Sanitária do Equipamento: RAIOS X ODONTOLÓGICO INTRA-ORAL.

6. Comunicado de DEFERIMENTO

Referente à licença protocolo: 2419/2020-4 Data de Protocolo: 28/06/2023

CEVS: 352730601-863-000248-1-3

Razão Social: ODONTOBARÃO SERVIÇOS ODONTOLÓGICOS LTDA

CNPJ/CPF: 34.280.608/0003-09

Endereço: Avenida Ricieri Chiqueto, 347 Santo Antônio Município: Louveira CEP: 13290-000 UF: SP

Resp. Legal: RAFAEL BERROCOSO CPF: 34536076867

Resp. Técnico: TATIANA MALVESTITI VIEIRA CPF: 35047337804

CBO: 223208 Conselho Prof.: CRO No. Inscr.:93286 UF:SP

Resp. Técnico: ANA LAURA TEIXEIRA BIANCHINI CPF: 39984401863

CBO: 06345 Conselho Prof.: CRO No. Inscr.:120378 UF:SP

Resp. Técnico: DEBORA DE OLIVEIRA SANTOS CPF: 38138466871

CBO: Conselho Prof.: CRO No. Inscr.:124780 UF:SP

Resp. Técnico: FELIPE SANTOS DE OLIVEIRA CPF: 04651001556

CBO: Conselho Prof.: CRO No. Inscr.:130459 UF:SP

Resp. Técnico: RAFAEL BERROCOSO CPF: 34536076867

CBO: 223208 Conselho Prof.: CRO No. Inscr.:93040 UF:SP

O Diretor da VIGILÂNCIA SANITÁRIA DE LOUVEIRA.

Defere o Cancelamento de Licença Sanitária do Estabelecimento.

.....

SECRETARIA DE ADMINISTRAÇÃO

Outros Atos



Prezados Senhores,

Este documento tem por objetivo apresentar as principais características e informações referente a sua carteira de investimentos, na intenção de ajudá-lo na tomada de decisão e acompanhamento da mesma.

As informações contidas neste documento se destinam somente à orientação de caráter geral e fornecimento de informações sobre o tema de interesse. Nossos estudos são baseados em informações disponíveis ao público, consideradas confiáveis na data de publicação. Dado que as opiniões nascem de julgamentos e estimativas, estão sujeitas a mudanças. Nossos relatórios não representam oferta de negociação de valores mobiliários ou outros instrumentos financeiros.

Informações adicionais sobre quaisquer empresas, valores mobiliários ou outros instrumentos financeiros podem ser obtidas mediante solicitação.

O presente relatório apresenta todas as informações e índices disponíveis até o dia 28.04.2023.

Não é permitido a divulgação e a utilização deste e de seu respectivo conteúdo por pessoas não autorizadas pela LDB CONSULTORIA FINANCEIRA.

Permanecemos à disposição para quaisquer esclarecimentos que se fizerem necessários e muito obrigado,

Equipe LDB Empresas.

LDB CONSULTORIA

Carteira: FUNDO DE PREVIDÊNCIA DO MUNICIPIO DE LOUVEIRA - CONSOLIDADO

Data Extrato: 28/04/2023

EXTRATO CONSOLIDADO DE ATIVOS

Posição de Ativos e Enquadramento

RENDA FIXA **98,59%**

Artigo 7º I, Alínea a (Títulos do Tesouro Nacional)

Emissor	Título Público	Volatilid. a.a. (%)	Rentabilidade (%) Dia	Mês	Ano	Valor (R$)	% Carteira
TESOURO NACIONAL	NTN-B 150535 (5,810000%)	2,88	0,13	1,00	4,69	42.721.629,93	9,82
TESOURO NACIONAL	NTN-B 150535 (6,310000%)	4,22	0,11	1,04	4,86	15.772.079,15	3,63
TESOURO NACIONAL	NTN-B 150545 (5,730000%)	2,84	0,07	0,99	4,67	78.194.466,29	17,97
TESOURO NACIONAL	NTN-B 150830 (5,900000%)	3,01	0,11	1,01	4,72	20.642.579,16	4,74
TESOURO NACIONAL	NTN-B 150840 (5,720000%)	2,98	0,09	0,99	4,67	54.202.525,40	12,46
	Sub-total Artigo 7º I, Alínea a	**0,46**	**0,09**	**1,00**	**4,69**	**211.533.279,93**	**48,62**

Artigo 7º I, Alínea b (Fundos 100% Títulos Públicos)

Gestor	Admin.	Ativo	Volatilid. a.a. (%)	Rentabilidade (%) Dia	Mês	Ano	Valor (R$)	% Carteira	PL do Fundo	% Fundo
ITAU	ITAU	ITAU SOBERANO RF SIMPLES LP FICFI	0,03	0,05	0,89	4,15	9.918.108,05	2,28	36.382.532.815,75	0,03
CAIXA DTVM	CEF	FI CAIXA BRASIL TÍTULOS PÚBLICOS RF LP	0,05	0,03	0,84	4,08	33.787.614,86	7,77	14.112.115.876,43	0,24
ITAU	ITAU	ITAÚ SOBERANO RENDA FIXA IRFM 1 FI	0,40	0,04	0,84	4,19	1.516.286,73	0,35	262.693.406,72	0,58
BB	BB	BB PREV RF IRF-M1 TÍTULOS PÚBLICOS FIC FI	0,40	0,02	0,83	4,11	11.820.406,69	2,72	6.489.955.274,11	0,18
CAIXA DTVM	CEF	FI CAIXA BRASIL IMA B 5 TÍTULOS PÚBLICOS RF LP	2,50	-0,10	0,89	5,25	3.229.973,67	0,74	8.356.195.901,98	0,04
BB	BB	BB PREV RF IDKA2	2,75	-0,15	0,68	5,08	2.303.062,43	0,53	7.136.555.126,91	0,03
CAIXA DTVM	CEF	FI CAIXA BRASIL IDKA IPCA 2A TÍTULOS PÚBLICOS RF LP	2,85	-0,13	0,72	5,12	1.803.174,26	0,41	6.998.568.436,27	0,03
BB	BB	BB PREV RF IMA-B 5 LP FIC FI	2,52	-0,10	0,89	5,25	4.368.739,62	1,00	5.743.838.589,97	0,08
SAFRA	SAFRA	SAFRA SOBERANO REGIME PRÓPRIO FIC DE FI RF REF DI	0,03	0,05	0,89	4,13	10.839.610,19	2,49	4.782.179.808,47	0,23
	Sub-total Artigo 7º I, Alínea b		**1,05**	**0,01**	**0,85**	**4,31**	**79.586.976,50**	**18,29**		

LDB CONSULTORIA

Carteira: FUNDO DE PREVIDÊNCIA DO MUNICIPIO DE LOUVEIRA - CONSOLIDADO

Data Extrato: 28/04/2023

EXTRATO CONSOLIDADO DE ATIVOS

Artigo 7º III, Alínea a (Fundos Renda Fixa)

Gestor	Admin.	Ativo	Volatilid. a.a. (%)	Rentabilidade (%)			Valor (R$)	% Carteira	PL do Fundo	% Fundo
				Dia	Mês	Ano				
BRAM	BRADESCO	BRADESCO INSTITUCIONAL FI RF IMA GERAL	2,60	-0,09	1,22	4,75	5.800.805,94	1,33	173.515.091,28	3,34
BB	BB	BB PREV RF REF DI LP PERFIL FIC FI	0,08	0,05	0,89	4,09	32.013.118,16	7,36	14.478.047.383,36	0,22
BRAM	BRADESCO	BRADESCO INST FIC FI RF IMA-B 5	2,53	-0,11	0,88	5,22	29.795.793,38	6,85	997.254.506,58	2,99
BRAM	BRADESCO	BRADESCO FI RF REFERENCIADO DI PREMIUM	0,05	0,05	0,90	4,13	69.217.278,45	15,91	7.884.712.793,21	0,88
WESTERN	WESTERN	WESTERN ASSET RENDA FIXA ATIVO FI	1,30	0,03	0,27	1,51	1.003.478,88	0,23	526.517.248,87	0,19
		Sub-total Artigo 7º III, Alínea a	**1,34**	**0,01**	**0,90**	**4,51**	**137.830.474,81**	**31,68**		
		Renda Fixa	**0,96**	**0,05**	**0,94**	**4,55**	**428.950.731,24**	**98,59**		

LDB CONSULTORIA

Carteira: FUNDO DE PREVIDÊNCIA DO MUNICIPIO DE LOUVEIRA - CONSOLIDADO

Data Extrato: 28/04/2023

EXTRATO CONSOLIDADO DE ATIVOS

INVESTIMENTOS ESTRUTURADOS 1,41%

Artigo 10º I (Fundos Multimercados)

Gestor	Admin.	Ativo	Volatilid. a.a. (%)	Rentabilidade (%) Dia	Mês	Ano	Valor (R$)	% Carteira	PL do Fundo	% Fundo
SAFRA	SAFRA	SAFRA CAPITAL PROTEGIDO BOLSA AMERICANA FI MULTIMERCADO	17,28	1,00	0,99	5,72	6.115.404,06	1,41	41.584.747,70	14,71
		Sub-total Artigo 10º I	**17,28**	**1,00**	**0,99**	**5,72**	**6.115.404,06**	**1,41**		
		Investimentos Estruturados	**12,38**	**1,00**	**0,99**	**5,72**	**6.115.404,06**	**1,41**		
		Total	**1,00**	**0,06**	**0,94**	**4,57**	**435.066.135,30**	**100,00**		

Diário Oficial assinado digitalmente conforme MP nº 2.200-2, de 2001, e Lei 14.063, de 2020, garantindo autenticidade, validade jurídica e integridade.

LDB CONSULTORIA

Carteira: FUNDO DE PREVIDÊNCIA DO MUNICIPIO DE LOUVEIRA - CONSOLIDADO

Data Extrato: 28/04/2023

EXTRATO CONSOLIDADO DE ATIVOS

Enquadramento da Carteira

				Política de Investimentos				
Artigo	Tipo de Ativo	Valor(R$)	% Carteira	Mínimo	Objetivo	Máximo	ALM	Limite Legal
Renda Fixa								
Artigo 7º I, Alínea a	Títulos do Tesouro Nacional	211.533.279,93	48,62	0,00	43,00	100,00	0,00	100,00
Artigo 7º I, Alínea b	Fundos 100% Títulos Públicos	79.586.976,50	18,29	0,00	20,00	100,00	0,00	100,00
Artigo 7º III, Alínea a	Fundos Renda Fixa	137.830.474,81	31,68	0,00	26,00	60,00	0,00	60,00
	Total Renda Fixa	**428.950.731,24**	**98,59**					100,00
Investimentos Estruturados								
Artigo 10º I	Fundos Multimercados	6.115.404,06	1,41	0,00	3,00	10,00	0,00	10,00
	Total Investimentos Estruturados	**6.115.404,06**	**1,41**					15,00
Total		**435.066.135,30**	**100,00**					

Diário Oficial assinado digitalmente conforme MP nº 2.200-2, de 2001, e Lei 14.063, de 2020, garantindo autenticidade, validade jurídica e integridade.

LDB CONSULTORIA

Carteira: FUNDO DE PREVIDÊNCIA DO MUNICIPIO DE LOUVEIRA - CONSOLIDADO

Data Extrato: 28/04/2023

EXTRATO CONSOLIDADO DE ATIVOS

Rentabilidades por Artigo

Estratégia Indexador	No Mês	No Ano	3 meses	6 meses	12 meses	No Mês(R$)	No Ano(R$)
Artigo 7º I, Alínea a % do CDI	1,00 108,82	4,69 111,77	3,47 114,09	6,70 103,98		2.092.583,52	9.516.814,77
Artigo 7º I, Alínea b % do CDI	0,85 92,38	4,31 102,57	3,18 104,45	5,92 91,93	11,39 85,15	668.909,44	3.686.966,42
Artigo 7º III, Alínea a % do CDI	0,90 97,89	4,51 107,35	3,30 108,50	6,00 93,05	10,92 81,65	1.230.403,61	5.382.062,00
Artigo 10º I % do CDI	0,99 107,64	5,72 136,17	5,27 173,33	1,64 25,49	5,82 43,53	59.848,98	330.717,24
FUNDO DE PREVIDÊNCIA DO MUNICIPIO DE LOUVEIRA - CONSOLIDADO (Total)						**4.051.745,55**	**18.916.560,43**

RESULTADO POR ATIVO

Artigo 7º I, Alínea a (Títulos do Tesouro Nacional)

Ativo	Saldo Anterior	Aplicações	Resgates	Amortização	Saldo	Resultado Financ. Mês (R$)	Resultado Financ. Ano (R$)
NTN-B 150535 (5,810000%)	42.298.927,81	0,00	0,00	0,00	42.721.629,93	422.702,12	1.915.420,73
NTN-B 150535 (6,310000%)	15.610.435,54	0,00	0,00	0,00	15.772.079,15	161.643,61	730.378,77
NTN-B 150545 (5,730000%)	77.424.861,82	0,00	0,00	0,00	78.194.466,29	769.604,47	3.488.773,63
NTN-B 150830 (5,900000%)	20.436.971,77	0,00	0,00	0,00	20.642.579,16	205.607,39	940.955,71
NTN-B 150840 (5,720000%)	53.669.499,47	0,00	0,00	0,00	54.202.525,40	533.025,93	2.441.285,93
					211.533.279,93	0,00	

Artigo 7º I, Alínea b (Fundos 100% Títulos Públicos)

Ativo	Saldo Anterior	Aplicações	Resgates	Amortização	Saldo	Resultado Financ. Mês (R$)	Resultado Financ. Ano (R$)
BB PREV RF IDKA2	2.287.567,81	0,00	0,00	0,00	2.303.062,43	15.494,62	111.300,77
BB PREV RF IMA-B 5 LP FIC FI	4.330.029,47	0,00	0,00	0,00	4.368.739,62	38.710,15	339.135,04
BB PREV RF IRF-M1 TÍTULOS PÚBLICOS FIC FI	11.723.280,79	0,00	0,00	0,00	11.820.406,69	97.125,90	623.207,58
FI CAIXA BRASIL IDKA IPCA 2A TÍTULOS PÚBLICOS RF LP	1.790.317,11	0,00	0,00	0,00	1.803.174,26	12.857,15	87.797,28
FI CAIXA BRASIL IMA B 5 TÍTULOS PÚBLICOS RF LP	3.201.631,71	0,00	0,00	0,00	3.229.973,67	28.341,96	162.539,83

Diário Oficial assinado digitalmente conforme MP nº 2.200-2, de 2001, e Lei 14.063, de 2020, garantindo autenticidade, validade jurídica e integridade.

LDB CONSULTORIA

Carteira: FUNDO DE PREVIDÊNCIA DO MUNICIPIO DE LOUVEIRA - CONSOLIDADO

Data Extrato: 28/04/2023

EXTRATO CONSOLIDADO DE ATIVOS

Ativo	Saldo Anterior	Aplicações	Resgates	Amortização	Saldo	Resultado Financ. Mês (R$)	Resultado Financ. Ano (R$)
FI CAIXA BRASIL TÍTULOS PÚBLICOS RF LP	33.670.296,75	1.075.298,47	-1.238.950,23	0,00	33.787.614,86	280.969,87	1.190.732,68
ITAU SOBERANO RF SIMPLES LP FICFI	9.830.747,27	0,00	0,00	0,00	9.918.108,05	87.360,78	289.510,90
ITAÚ SOBERANO RENDA FIXA IRFM 1 FI	1.503.630,79	0,00	0,00	0,00	1.516.286,73	12.655,94	87.684,16
SAFRA SOBERANO REGIME PRÓPRIO FIC DE FI RF REF DI	10.744.217,12	0,00	0,00	0,00	10.839.610,19	95.393,07	429.535,27
					79.586.976,50	0,00	

Artigo 7º III, Alínea a (Fundos Renda Fixa)

Ativo	Saldo Anterior	Aplicações	Resgates	Amortização	Saldo	Resultado Financ. Mês (R$)	Resultado Financ. Ano (R$)
BB PREV RF REF DI LP PERFIL FIC FI	31.641.129,25	176.973,25	-85.817,29	0,00	32.013.118,16	280.832,95	861.147,23
BRADESCO FI RF REFERENCIADO DI PREMIUM	68.045.356,38	2.451.572,35	-1.898.225,82	0,00	69.217.278,45	618.575,54	2.419.949,15
BRADESCO INST FIC FI RF IMA-B 5	29.537.200,36	0,00	0,00	0,00	29.795.793,38	258.593,02	1.735.042,56
BRADESCO INSTITUCIONAL FI RF IMA GERAL	5.731.093,76	0,00	0,00	0,00	5.800.805,94	69.712,18	349.293,83
WESTERN ASSET RENDA FIXA ATIVO FI	1.000.788,96	0,00	0,00	0,00	1.003.478,88	2.689,92	14.896,36
					137.830.474,81	0,00	

Artigo 10º I (Fundos Multimercados)

Ativo	Saldo Anterior	Aplicações	Resgates	Amortização	Saldo	Resultado Financ. Mês (R$)	Resultado Financ. Ano (R$)
SAFRA CAPITAL PROTEGIDO BOLSA AMERICANA FI MULTIMERCADO	6.055.555,08	0,00	0,00	0,00	6.115.404,06	59.848,98	330.717,24
					6.115.404,06	0,00	

LDB CONSULTORIA

Carteira: FUNDO DE PREVIDÊNCIA DO MUNICIPIO DE LOUVEIRA - CONSOLIDADO

Data Extrato: 28/04/2023

EXTRATO CONSOLIDADO DE ATIVOS

Análise de Liquidez

Período	Valor (R$)	(%)	Valor Acumulado (R$)	(%) Acum.	(%) Limite Mínino
de 0 a 30 dias	217.417.451,31	49,97	217.417.451,31	49,97	
de 31 dias a 365 dias	0,00	0,00	217.417.451,31	49,97	
acima de 365 dias	217.648.683,99	50,03	435.066.135,30	100,00	

LDB CONSULTORIA

Carteira: FUNDO DE PREVIDÊNCIA DO MUNICIPIO DE LOUVEIRA - CONSOLIDADO

Data Extrato: 28/04/2023

EXTRATO CONSOLIDADO DE ATIVOS

Alocação por Artigo

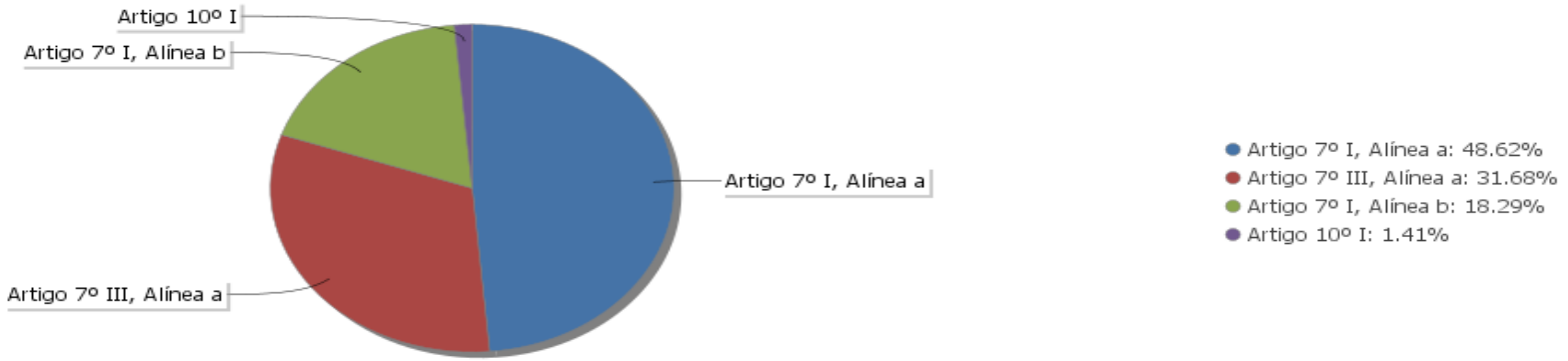

Alocação Por Estratégia

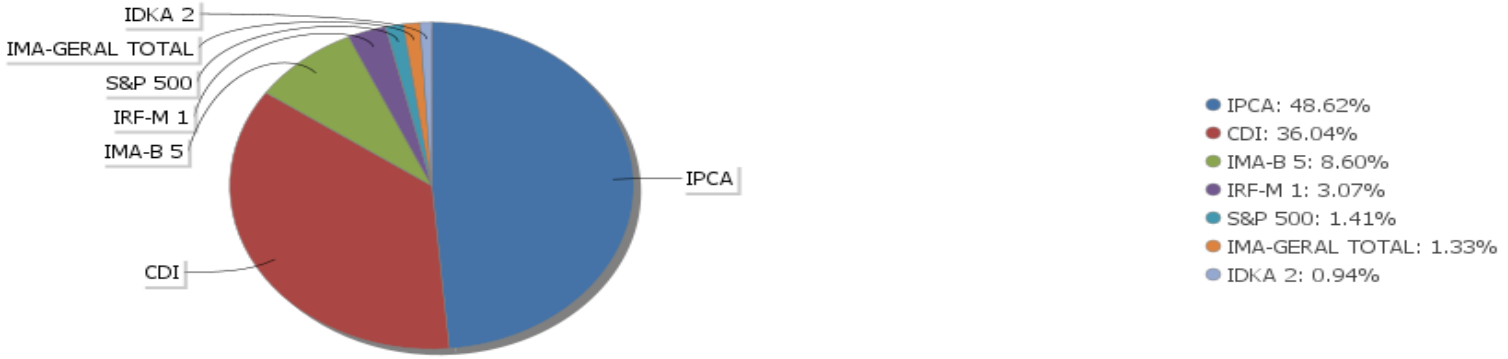

8 de 21

LDB CONSULTORIA

Carteira: FUNDO DE PREVIDÊNCIA DO MUNICIPIO DE LOUVEIRA - CONSOLIDADO

Data Extrato: 28/04/2023

EXTRATO CONSOLIDADO DE ATIVOS

Alocação por Gestor

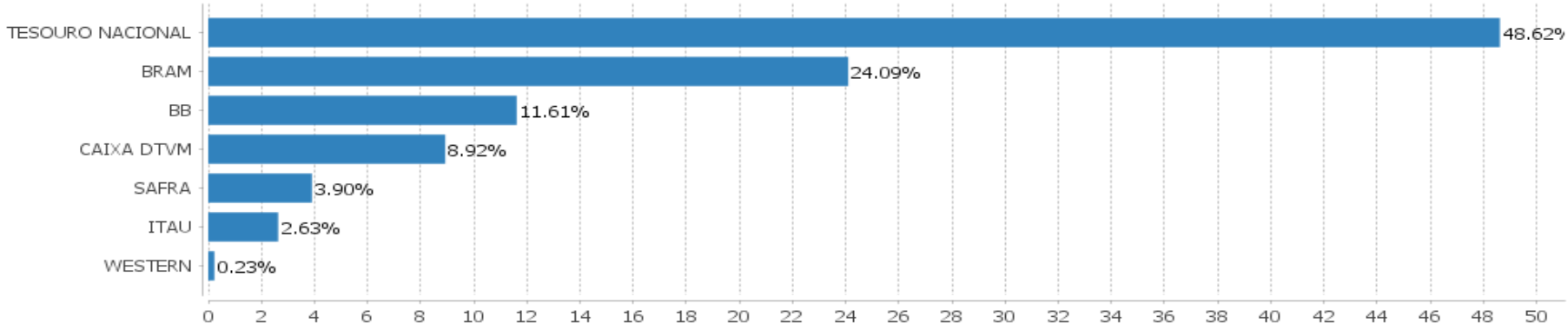

LDB CONSULTORIA

Carteira: FUNDO DE PREVIDÊNCIA DO MUNICIPIO DE LOUVEIRA - CONSOLIDADO

Data Extrato: 28/04/2023

EXTRATO CONSOLIDADO DE ATIVOS

Rentabilidades da Carteira versus Meta Atuarial

Ano	Jan	Fev	Mar	Abr	Mai	Jun	Jul	Ago	Set	Out	Nov	Dez	Rent. Ano
2023	1,15	1,03	1,38	0,94									4,57
IPCA + 5,08%	0,97	1,20	1,17	0,97									4,37
p.p. indexador	0,18	-0,17	0,21	-0,03									0,20
2022	0,33	0,89	1,61	1,00	0,89	0,61	0,53	0,76	0,87	1,05	0,64	0,93	10,59
IPCA + 5,00%	0,95	1,38	2,05	1,43	0,90	1,08	-0,28	0,08	0,12	0,98	0,80	1,05	11,05
p.p. indexador	-0,62	-0,49	-0,45	-0,43	-0,01	-0,47	0,81	0,68	0,75	0,07	-0,16	-0,12	-0,47
2021										-0,89	1,68	0,81	1,59
IPCA + 6,00%										1,72	1,42	1,27	4,47
p.p. indexador										-2,61	0,26	-0,46	-2,88

Performance Sobre a Meta Atuarial

	Quantidade	Perc. (%)
Meses acima - Meta Atuarial	7	36,84
Meses abaixo - Meta Atuarial	12	63,16

	Rentabilidade	Mês
Maior rentabilidade da Carteira	1,68	2021-11
Menor rentabilidade da Carteira	-0,89	2021-10

Relatório

Período	Carteira	Meta Atuarial	p.p. Indx.	Volatilidade Anual
03 meses	3,38	3,37	0,02	0,35
06 meses	6,21	6,30	-0,09	0,73
12 meses	11,32	9,40	1,92	1,00
24 meses				
Desde 30/09/2021	17,48	21,08	-3,60	1,33

Diário Oficial assinado digitalmente conforme MP nº 2.200-2, de 2001, e Lei 14.063, de 2020, garantindo autenticidade, validade jurídica e integridade.

LDB CONSULTORIA

Carteira: FUNDO DE PREVIDÊNCIA DO MUNICIPIO DE LOUVEIRA - CONSOLIDADO

Data Extrato: 28/04/2023

EXTRATO CONSOLIDADO DE ATIVOS

Evolução

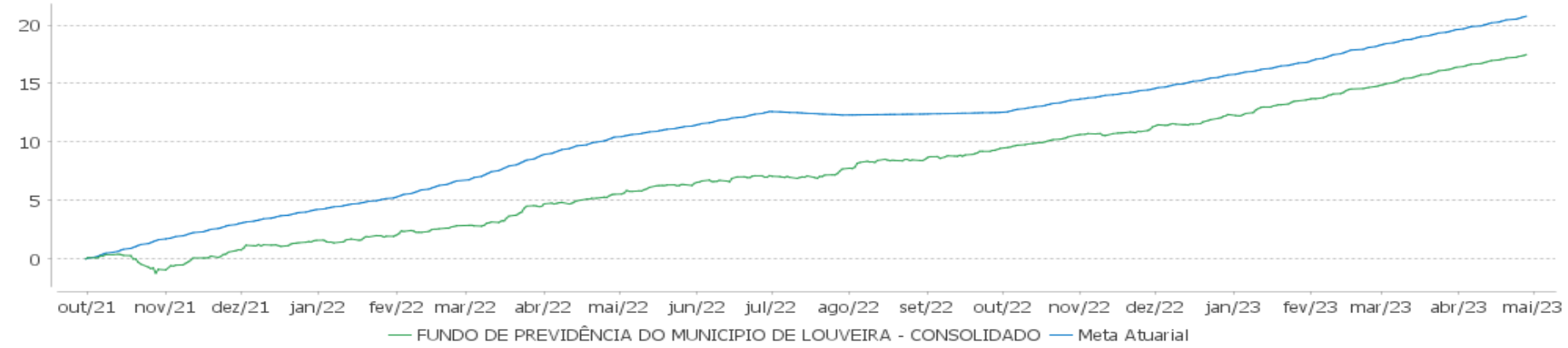

Patrimônio Líquido



11 de 21

LDB CONSULTORIA

Carteira: FUNDO DE PREVIDÊNCIA DO MUNICIPIO DE LOUVEIRA - CONSOLIDADO

Data Extrato: 28/04/2023

EXTRATO CONSOLIDADO DE ATIVOS

Rentabilidades Mensais - 12 últimos meses

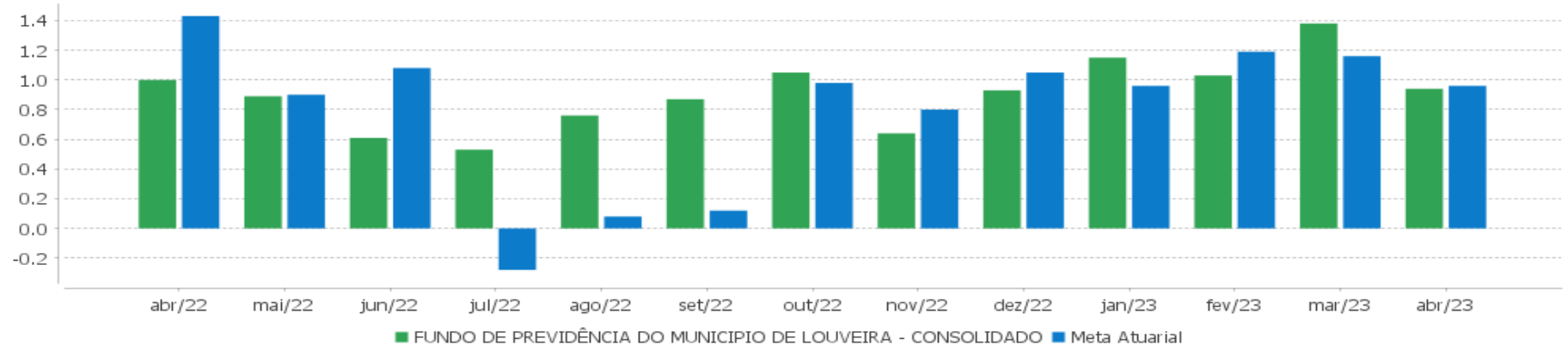

12 de 21

LDB CONSULTORIA

Carteira: FUNDO DE PREVIDÊNCIA DO MUNICIPIO DE LOUVEIRA - CONSOLIDADO

Data Extrato: 28/04/2023

EXTRATO CONSOLIDADO DE ATIVOS

Performance dos Fundos

Fundo Variação da Estratégia	No Mês	No Ano	3 meses	6 meses	12 meses	24 meses	36 meses
NTN-B 150535 (6,310000%)	1,04	4,86	3,59	3,84	4,68		
Var. IPCA p.p.	0,43	2,14	1,41	0,06	0,50		
NTN-B 150830 (5,900000%)	1,01	4,72	3,49	6,78	7,54		
Var. IPCA p.p.	0,40	2,01	1,32	3,01	3,35		
NTN-B 150840 (5,720000%)	0,99	4,67	3,45	6,69	7,42		
Var. IPCA p.p.	0,38	1,95	1,27	2,92	3,23		
NTN-B 150545 (5,730000%)	0,99	4,67	3,45	6,70	7,41		
Var. IPCA p.p.	0,38	1,95	1,28	2,92	3,23		
NTN-B 150535 (5,810000%)	1,00	4,69	3,47	6,74	7,50		
Var. IPCA p.p.	0,39	1,98	1,29	2,96	3,32		
ITAÚ SOBERANO RENDA FIXA IRFM 1 FI	0,84	4,19	3,08	6,37	13,15	19,36	21,81
Var. IRF-M 1 p.p.	-0,01	-0,04	-0,01	-0,08	-0,16	-0,34	-0,68
FI CAIXA BRASIL IMA B 5 TÍTULOS PÚBLICOS RF LP	0,89	5,25	3,82	5,85	9,56	19,64	29,96
Var. IMA-B 5 p.p.	-0,02	-0,08	-0,05	-0,11	-0,11	-0,40	-0,78
BB PREV RF IDKA2	0,68	5,08	3,59	5,66	9,03	19,21	30,17
Var. IDKA 2 p.p.	-0,04	-0,38	-0,37	-0,27	-0,32	-0,27	-0,56
BB PREV RF IRF-M1 TÍTULOS PÚBLICOS FIC FI	0,83	4,11	3,02	6,27	12,98	19,04	21,35
Var. IRF-M 1 p.p.	-0,03	-0,12	-0,08	-0,18	-0,33	-0,65	-1,13
BB PREV RF IMA-B 5 LP FIC FI	0,89	5,25	3,83	5,83	9,44	19,39	29,70
Var. IMA-B 5 p.p.	-0,01	-0,07	-0,05	-0,14	-0,23	-0,65	-1,05
FI CAIXA BRASIL IDKA IPCA 2A TÍTULOS PÚBLICOS RF LP	0,72	5,12	3,66	5,66	8,88	18,78	29,58
Var. IDKA 2 p.p.	0,00	-0,34	-0,30	-0,27	-0,47	-0,70	-1,15
FI CAIXA BRASIL TÍTULOS PÚBLICOS RF LP	0,84	4,08	2,94	6,25	13,24	21,42	23,43
% do CDI	91,47	97,28	96,52	97,01	98,97	100,10	97,59
ITAU SOBERANO RF SIMPLES LP FICFI	0,89	4,15	3,00	6,36	13,29	21,41	23,59
% do CDI	96,79	98,84	98,57	98,65	99,39	100,06	98,25
SAFRA SOBERANO REGIME PRÓPRIO FIC DE FI RF REF DI	0,89	4,13	2,98	6,35	13,31	21,31	23,49
% do CDI	96,70	98,28	98,11	98,51	99,52	99,60	97,86
BRADESCO INST FIC FI RF IMA-B 5	0,88	5,22	3,81	5,81	9,28	18,96	28,64
Var. IMA-B 5 p.p.	-0,03	-0,11	-0,07	-0,15	-0,40	-1,08	-2,11
BRADESCO FI RF REFERENCIADO DI PREMIUM	0,90	4,13	2,97	6,46	13,74	22,51	25,39
% do CDI	97,64	98,39	97,66	100,26	102,74	105,21	105,78
BB PREV RF REF DI LP PERFIL FIC FI	0,89	4,09	2,93	6,33	13,37	21,75	24,49

LDB CONSULTORIA

Carteira: FUNDO DE PREVIDÊNCIA DO MUNICIPIO DE LOUVEIRA - CONSOLIDADO

Data Extrato: 28/04/2023

EXTRATO CONSOLIDADO DE ATIVOS

Fundo Variação da Estratégia	No Mês	No Ano	3 meses	6 meses	12 meses	24 meses	36 meses
% do CDI	96,61	97,37	96,39	98,26	99,98	101,66	102,03
WESTERN ASSET RENDA FIXA ATIVO FI % do CDI	0,27 29,27	1,51 35,89	0,70 23,16	2,94 45,69	10,12 75,69	16,76 78,34	20,35 84,77
BRADESCO INSTITUCIONAL FI RF IMA GERAL Var. IMA-GERAL TOTAL p.p.	1,22 -0,03	4,75 -0,17	4,09 -0,11	5,41 -0,26	11,05 -0,55	15,74 -1,39	21,55 -0,98
SAFRA CAPITAL PROTEGIDO BOLSA AMERICANA FI MULTIMERCADO Var. S&P 500 p.p.	0,99 1,12	5,72 1,64	5,27 4,97	1,64 -0,79			
FUNDO DE PREVIDÊNCIA DO MUNICIPIO DE LOUVEIRA - CONSOLIDADO Var. IPCA + 5,00% p.p.	0,94 -0,03	4,57 0,20	3,38 0,02	6,21 -0,11	11,32 1,87		
CDI	0,92	4,20	3,04	6,44	13,37	21,40	24,00
IBOVESPA	2,50	-4,83	-7,93	-10,00	-3,19	-12,16	29,72
INPC + 6,00%	0,95	4,36	3,35	6,51	10,04	31,15	49,50
IPCA + 6,00%	1,03	4,66	3,58	6,77	10,41	31,20	48,41

Diário Oficial assinado digitalmente conforme MP nº 2.200-2, de 2001, e Lei 14.063, de 2020, garantindo autenticidade, validade jurídica e integridade.

LDB CONSULTORIA

Carteira: FUNDO DE PREVIDÊNCIA DO MUNICIPIO DE LOUVEIRA - CONSOLIDADO

Data Extrato: 28/04/2023

EXTRATO CONSOLIDADO DE ATIVOS

Cotização e Taxas

	Aplicação		Resgate		Taxas	
Fundo	Cotização	Liquidação	Cotização	Liquidação	Performance	Administração
BB PREV RF IDKA2	D+0	D+0	D+1 du	D+1 du		0,20
BB PREV RF IMA-B 5 LP FIC FI	D+0	D+0	D+1 du	D+1 du		0,20
BB PREV RF IRF-M1 TÍTULOS PÚBLICOS FIC FI	D+0	D+0	D+0	D+0		0,10
BB PREV RF REF DI LP PERFIL FIC FI	D+0	D+0	D+0	D+0		0,20
BRADESCO FI RF REFERENCIADO DI PREMIUM	D+0	D+0	D+0	D+0		0,20
BRADESCO INST FIC FI RF IMA-B 5	D+0	D+0	D+1 du	D+1 du		0,20
BRADESCO INSTITUCIONAL FI RF IMA GERAL	D+0	D+0	D+1 du	D+1 du		0,25
FI CAIXA BRASIL IDKA IPCA 2A TÍTULOS PÚBLICOS RF LP	D+0	D+0	D+0	D+0		0,20
FI CAIXA BRASIL IMA B 5 TÍTULOS PÚBLICOS RF LP	D+0	D+0	D+0	D+0		0,20
FI CAIXA BRASIL TÍTULOS PÚBLICOS RF LP	D+0	D+0	D+0	D+0		0,20
ITAU SOBERANO RF SIMPLES LP FICFI	D+0	D+0	D+0	D+0		0,15
ITAÚ SOBERANO RENDA FIXA IRFM 1 FI	D+0	D+0	D+0	D+0		0,18
SAFRA CAPITAL PROTEGIDO BOLSA AMERICANA FI MULTIMERCADO	D+0	D+0	D+1	D+2		
SAFRA SOBERANO REGIME PRÓPRIO FIC DE FI RF REF DI			D+0	D+0		0,10
WESTERN ASSET RENDA FIXA ATIVO FI	D+0	D+0	D+0	D+1 du		0,40

Diário Oficial assinado digitalmente conforme MP nº 2.200-2, de 2001, e Lei 14.063, de 2020, garantindo autenticidade, validade jurídica e integridade.

LDB CONSULTORIA

Carteira: FUNDO DE PREVIDÊNCIA DO MUNICIPIO DE LOUVEIRA - CONSOLIDADO

Data Extrato: 28/04/2023

EXTRATO CONSOLIDADO DE ATIVOS

Indexadores

Renda Fixa

Indexador	No Mês	No Ano	3 meses	6 meses	12 meses	24 meses	36 meses	48 meses	60 meses
IRF-M 1	0,86	4,23	3,10	6,45	13,31	19,69	22,48	30,57	39,29
IRF-M 1+	1,25	5,54	4,78	5,72	13,07	11,85	13,45	29,25	42,72
IRF-M TOTAL	1,10	5,03	4,16	5,88	12,91	14,29	16,50	30,13	42,22
IMA-B 5	0,90	5,33	3,87	5,96	9,67	20,04	30,74	42,08	56,20
IMA-B 5+	3,03	6,75	8,11	4,24	8,12	8,09	19,22	29,32	55,37
IMA-B TOTAL	2,02	6,08	6,08	5,03	8,78	13,88	24,89	36,05	57,25
IMA-GERAL TOTAL	1,25	4,92	4,19	5,67	11,60	17,13	22,53	32,91	46,34
IDKA 2	0,71	5,45	3,96	5,94	9,35	19,48	30,73	42,00	55,36
IDKA 20	5,47	7,81	12,99	2,04	6,65	-2,92	10,29	16,48	51,43
CDI	0,92	4,20	3,04	6,44	13,37	21,40	24,00	30,46	38,73

Renda Variável

Indexador	No Mês	No Ano	3 meses	6 meses	12 meses	24 meses	36 meses	48 meses	60 meses
IBOVESPA	2,50	-4,83	-7,93	-10,00	-3,19	-12,16	29,72	8,38	21,27
IBRX 100	1,93	-5,48	-8,69	-10,82	-4,80	-14,46	29,37	9,81	24,02
IBRX 50	1,64	-6,25	-9,32	-10,64	-4,09	-13,15	33,26	8,75	20,30
SMALL CAP	1,91	-7,78	-10,40	-20,60	-19,88	-36,55	-1,08	-5,63	4,75
Índice Consumo - ICON	0,89		-14,39	-28,45	-27,26	-49,56	-34,81	-34,15	-28,37
Índice Dividendos - IDIV	3,89	-0,36	-5,90	-1,19	2,52	6,38	45,77	35,30	60,90

LDB CONSULTORIA

Carteira: FUNDO DE PREVIDÊNCIA DO MUNICIPIO DE LOUVEIRA - CONSOLIDADO

Data Extrato: 28/04/2023

EXTRATO CONSOLIDADO DE ATIVOS

Investimentos Estruturados

Indexador	No Mês	No Ano	3 meses	6 meses	12 meses	24 meses	36 meses	48 meses	60 meses
S&P 500	-0,13	4,08	0,30	2,43	2,58	-7,71	31,92	79,40	126,19

Investimentos Imobiliários

Indexador	No Mês	No Ano	3 meses	6 meses	12 meses	24 meses	36 meses	48 meses	60 meses
IFIX	3,52	-0,31	1,31	-4,45	1,61	-0,10	9,78	13,94	22,29

Investimentos no Exterior

Indexador	No Mês	No Ano	3 meses	6 meses	12 meses	24 meses	36 meses	48 meses	60 meses
MSCI ACWI	-0,32	3,70	-0,93	6,26	1,87	-13,63	23,38	58,18	84,61

Indicadores Econômicos

Indexador	No Mês	No Ano	3 meses	6 meses	12 meses	24 meses	36 meses	48 meses	60 meses
IPCA	0,61	2,72	2,18	3,78	4,18	16,82	24,72	27,71	34,02
INPC	0,53	2,42	1,95	3,52	3,83	16,78	25,64	28,73	35,27
IGPM	-0,95	-0,75	-0,96	-0,87	-2,17	12,18	48,09	57,99	71,65
SELIC	0,92	4,20	3,04	6,44	13,37	21,40	24,00	30,46	38,74

Meta Atuarial

Indexador	No Mês	No Ano	3 meses	6 meses	12 meses	24 meses	36 meses	48 meses	60 meses
IPCA + 4,00%	0,89	4,02	3,12	5,78	8,34	26,32	40,21	49,34	62,93
IPCA + 5,00%	0,96	4,34	3,35	6,28	9,37	28,75	44,27	55,14	70,88
IPCA + 5,50%	1,00	4,50	3,46	6,53	9,89	29,97	46,33	58,11	74,98
IPCA + 5,89%	1,02	4,62	3,55	6,72	10,30	30,93	47,95	60,46	78,22
IPCA + 6,00%	1,03	4,66	3,58	6,77	10,41	31,20	48,41	61,12	79,14
INPC + 4,00%	0,81	3,72	2,89	5,52	7,97	26,27	41,24	50,53	64,44
INPC + 6,00%	0,95	4,36	3,35	6,51	10,04	31,15	49,50	62,41	80,81

LDB CONSULTORIA

Carteira: FUNDO DE PREVIDÊNCIA DO MUNICIPIO DE LOUVEIRA - CONSOLIDADO

Data Extrato: 28/04/2023

EXTRATO CONSOLIDADO DE ATIVOS

Curva x Mercado

Ativo	Financeiro Curva (R$)	Taxa Curva (%)	Financeiro Mercado (R$)	Taxa Mercado (%)	Diferença (R$)
NTN-B 150535 (5,810000%)	42.721.629,93	5,810000	42.161.199,06	5,964000	-560.430,87
NTN-B 150535 (6,310000%)	15.772.079,15	6,310000	16.206.729,37	5,964000	434.650,22
NTN-B 150545 (5,730000%)	78.194.466,29	5,730000	75.624.168,09	6,015800	-2.570.298,20
NTN-B 150830 (5,900000%)	20.642.579,16	5,900000	20.783.882,23	5,769200	141.303,07
NTN-B 150840 (5,720000%)	54.202.525,40	5,720000	52.692.581,44	5,988800	-1.509.943,96

LDB CONSULTORIA

Carteira: FUNDO DE PREVIDÊNCIA DO MUNICIPIO DE LOUVEIRA - CONSOLIDADO

Data Extrato: 28/04/2023

EXTRATO CONSOLIDADO DE ATIVOS

Movimentações

APR	Data	Ativo	Aplicação	Resgate	Quantidade	Valor Cota
81	03/04/2023	BB PREV RF REF DI LP PERFIL FIC FI	0,00	1.700,00	607,41560063	2,7987427360
82	06/04/2023	BB PREV RF REF DI LP PERFIL FIC FI	0,00	66.266,76	23.641,78875695	2,8029503470
77	06/04/2023	FI CAIXA BRASIL TÍTULOS PÚBLICOS RF LP	0,00	365.799,59	74.450,42680821	4,9133310000
73	06/04/2023	FI CAIXA BRASIL TÍTULOS PÚBLICOS RF LP	0,00	111.626,30	22.719,06777703	4,9133310000
74	11/04/2023	FI CAIXA BRASIL TÍTULOS PÚBLICOS RF LP	72.460,84	0,00	14.732,66999812	4,9183780000
78	12/04/2023	FI CAIXA BRASIL TÍTULOS PÚBLICOS RF LP	14.170,38	0,00	2.879,79680601	4,9206180000
79	14/04/2023	FI CAIXA BRASIL TÍTULOS PÚBLICOS RF LP	4.031,37	0,00	818,53915440	4,9250790000
83	17/04/2023	BB PREV RF REF DI LP PERFIL FIC FI	176.973,25	0,00	62.956,45804423	2,8110420360
71	17/04/2023	BRADESCO FI RF REFERENCIADO DI PREMIUM	2.451.572,35	0,00	162.233,44785580	15,1113866000
80	17/04/2023	FI CAIXA BRASIL TÍTULOS PÚBLICOS RF LP	0,00	761.524,34	154.554,28193007	4,9272290000
75	17/04/2023	FI CAIXA BRASIL TÍTULOS PÚBLICOS RF LP	984.635,88	0,00	199.835,62363349	4,9272290000
84	18/04/2023	BB PREV RF REF DI LP PERFIL FIC FI	0,00	11.039,93	3.925,42343388	2,8124176120
85	20/04/2023	BB PREV RF REF DI LP PERFIL FIC FI	0,00	6.810,60	2.419,23459835	2,8151879130
76	27/04/2023	BRADESCO FI RF REFERENCIADO DI PREMIUM	0,00	1.898.225,82	125.191,69478435	15,1625539000
	Total		**3.703.844,07**	**3.222.993,34**		

Diário Oficial assinado digitalmente conforme MP nº 2.200-2, de 2001, e Lei 14.063, de 2020, garantindo autenticidade, validade jurídica e integridade.

LDB CONSULTORIA

Carteira: FUNDO DE PREVIDÊNCIA DO MUNICIPIO DE LOUVEIRA - CONSOLIDADO

Data Extrato: 28/04/2023

EXTRATO CONSOLIDADO DE ATIVOS

Análise de Risco

Horizonte: 21 dias / Nível de Confiança: 95,0% **Value-At-Risk (R$): 832.685,29** **Value-At-Risk: 0,19%**

	Volatilidade(1)	VaR(2)	CVaR(3)	Sharpe	Rent.	Valor(R$)	% Carteira
FUNDO DE PREVIDÊNCIA DO MUNICIPIO DE LOUVEIRA - CONSOLIDADO		0,19	0,19			435.066.135,30	100,00

Renda Fixa **Value-At-Risk: 0,13%**

Artigo 7º I, Alínea a

Ativo	Volatilidade(1)	VaR(2)	CVaR(3)	BVaR(4)	Sharpe	Rent.	Valor(R$)	% Carteira
NTN-B 150535 (5,810000%)		0,14	0,01	0,15			42.721.629,93	9,82
NTN-B 150535 (6,310000%)		0,07	0,00	0,10			15.772.079,15	3,63
NTN-B 150545 (5,730000%)		0,14	0,01	0,16			78.194.466,29	17,97
NTN-B 150830 (5,900000%)		0,16	0,00	0,17			20.642.579,16	4,74
NTN-B 150840 (5,720000%)		0,15	0,01	0,17			54.202.525,40	12,46
Sub-total	0,23	0,12	0,02		0,36	1,00	211.533.279,93	48,62

Artigo 7º I, Alínea b

Ativo	Volatilidade(1)	VaR(2)	CVaR(3)	BVaR(4)	Sharpe	Rent.	Valor(R$)	% Carteira
ITAU SOBERANO RF SIMPLES LP FICFI		0,01	0,00	0,01			9.918.108,05	2,28
FI CAIXA BRASIL TÍTULOS PÚBLICOS RF LP		0,02	-0,00	0,02			33.787.614,86	7,77
ITAÚ SOBERANO RENDA FIXA IRFM 1 FI		0,25	0,00	0,34			1.516.286,73	0,35
BB PREV RF IRF-M1 TÍTULOS PÚBLICOS FIC FI		0,24	0,00	0,03			11.820.406,69	2,72
FI CAIXA BRASIL IMA B 5 TÍTULOS PÚBLICOS RF LP		0,94	0,01	0,01			3.229.973,67	0,74
BB PREV RF IDKA2		1,06	0,00	0,14			2.303.062,43	0,53
FI CAIXA BRASIL IDKA IPCA 2A TÍTULOS PÚBLICOS RF LP		1,16	0,00	0,16			1.803.174,26	0,41
BB PREV RF IMA-B 5 LP FIC FI		0,94	0,01	0,02			4.368.739,62	1,00
SAFRA SOBERANO REGIME PRÓPRIO FIC DE FI RF REF DI		0,01	-0,00	0,01			10.839.610,19	2,49
Sub-total	0,26	0,17	0,02		-0,27	0,85	79.586.976,50	18,29

LDB CONSULTORIA

Carteira: FUNDO DE PREVIDÊNCIA DO MUNICIPIO DE LOUVEIRA - CONSOLIDADO

Data Extrato: 28/04/2023

EXTRATO CONSOLIDADO DE ATIVOS

Artigo 7º III, Alínea a

Ativo	Volatilidade(1)	VaR(2)	CVaR(3)	BVaR(4)	Sharpe	Rent.	Valor(R$)	% Carteira
BRADESCO INSTITUCIONAL FI RF IMA GERAL		1,20	0,01	0,02			5.800.805,94	1,33
BB PREV RF REF DI LP PERFIL FIC FI		0,02	0,00	0,02			32.013.118,16	7,36
BRADESCO INST FIC FI RF IMA-B 5		0,93	0,05	0,07			29.795.793,38	6,85
BRADESCO FI RF REFERENCIADO DI PREMIUM		0,03	-0,00	0,03			69.217.278,45	15,91
WESTERN ASSET RENDA FIXA ATIVO FI		0,58	0,00	0,58			1.003.478,88	0,23
Sub-total	0,34	0,25	0,06		-0,06	0,90	137.830.474,81	31,68

Investimentos Estruturados **Value-At-Risk: 7,33%**

Artigo 10º I

Ativo	Volatilidade(1)	VaR(2)	CVaR(3)	BVaR(4)	Sharpe	Rent.	Valor(R$)	% Carteira
SAFRA CAPITAL PROTEGIDO BOLSA AMERICANA FI MULTIMERCADO		7,33	0,08	12,19			6.115.404,06	1,41
Sub-total	7,92	7,33	0,08		0,01	0,99	6.115.404,06	1,41

LDB EMPRESAS

FUNDO DE PREVIDÊNCIA DO MUNICIPIO DE LOUVEIRA - CONSOLIDADO

MAIO 2023



Prezados Senhores,

Este documento tem por objetivo apresentar as principais características e informações referente a sua carteira de investimentos, na intenção de ajudá-lo na tomada de decisão e acompanhamento da mesma.

As informações contidas neste documento se destinam somente à orientação de caráter geral e fornecimento de informações sobre o tema de interesse. Nossos estudos são baseados em informações disponíveis ao público, consideradas confiáveis na data de publicação. Dado que as opiniões nascem de julgamentos e estimativas, estão sujeitas a mudanças. Nossos relatórios não representam oferta de negociação de valores mobiliários ou outros instrumentos financeiros.

Informações adicionais sobre quaisquer empresas, valores mobiliários ou outros instrumentos financeiros podem ser obtidas mediante solicitação.

O presente relatório apresenta todas as informações e índices disponíveis até o dia 31.05.2023.

Não é permitido a divulgação e a utilização deste e de seu respectivo conteúdo por pessoas não autorizadas pela LDB CONSULTORIA FINANCEIRA.

Permanecemos à disposição para quaisquer esclarecimentos que se fizerem necessários e muito obrigado,

Equipe LDB Empresas.

LDB CONSULTORIA

Carteira: FUNDO DE PREVIDÊNCIA DO MUNICIPIO DE LOUVEIRA - CONSOLIDADO

Data Extrato: 31/05/2023

EXTRATO CONSOLIDADO DE ATIVOS

Posição de Ativos e Enquadramento

RENDA FIXA **98,56%**

Artigo 7º I, Alínea a (Títulos do Tesouro Nacional)

Emissor	Título Público	Volatilid. a.a. (%)	Rentabilidade (%) Dia	Mês	Ano	Valor (R$)	% Carteira
TESOURO NACIONAL	NTN-B 150535 (5,810000%)	0,52	0,06	1,01	5,75	41.932.649,13	9,51
TESOURO NACIONAL	NTN-B 150535 (6,310000%)	3,01	0,04	1,05	5,95	15.468.438,52	3,51
TESOURO NACIONAL	NTN-B 150545 (5,730000%)	0,54	0,00	1,00	5,72	76.781.272,83	17,42
TESOURO NACIONAL	NTN-B 150830 (5,900000%)	3,01	0,04	1,01	5,78	20.851.621,97	4,73
TESOURO NACIONAL	NTN-B 150840 (5,720000%)	2,97	0,03	1,00	5,71	54.743.732,14	12,42
	Sub-total Artigo 7º I, Alínea a	**0,45**	**0,03**	**1,00**	**5,74**	**209.777.714,59**	**47,59**

Artigo 7º I, Alínea b (Fundos 100% Títulos Públicos)

Gestor	Admin.	Ativo	Volatilid. a.a. (%)	Rentabilidade (%) Dia	Mês	Ano	Valor (R$)	% Carteira	PL do Fundo	% Fundo
ITAU	ITAU	ITAU SOBERANO RF SIMPLES LP FICFI	0,02	0,05	1,14	5,34	10.031.181,88	2,28	40.509.656.994,14	0,02
CAIXA DTVM	CEF	FI CAIXA BRASIL TÍTULOS PÚBLICOS RF LP	0,07	0,06	1,22	5,36	34.082.617,30	7,73	15.093.190.243,42	0,23
ITAU	ITAU	ITAÚ SOBERANO RENDA FIXA IRFM 1 FI	0,38	0,06	1,12	5,36	1.533.240,93	0,35	290.581.279,71	0,53
ITAU	ITAU	ITAÚ INSTITUCIONAL RENDA FIXA IMA-B 5 FIC FI	2,46	0,00	-0,06	-0,06	3.861.360,48	0,88	1.457.574.277,07	0,26
BB	BB	BB PREV RF IRF-M1 TÍTULOS PÚBLICOS FIC FI	0,39	0,04	1,12	5,27	11.952.977,76	2,71	6.724.495.811,47	0,18
CAIXA DTVM	CEF	FI CAIXA BRASIL IMA B 5 TÍTULOS PÚBLICOS RF LP	2,45	0,00	0,63	5,91	3.250.340,29	0,74	8.623.099.025,61	0,04
BB	BB	BB PREV RF IDKA2	2,69	0,01	0,39	5,49	2.312.016,87	0,52	7.232.116.284,73	0,03
CAIXA DTVM	CEF	FI CAIXA BRASIL IDKA IPCA 2A TÍTULOS PÚBLICOS RF LP	2,79	0,01	0,36	5,50	1.809.673,37	0,41	6.636.813.957,94	0,03
BB	BB	BB PREV RF IMA-B 5 LP FIC FI	2,47	0,00	0,61	5,90	4.395.429,82	1,00	5.869.025.714,56	0,07
SAFRA	SAFRA	SAFRA SOBERANO REGIME PRÓPRIO FIC DE FI RF REF DI	0,02	0,05	1,11	5,29	10.960.313,42	2,49	5.158.691.701,67	0,21

LDB CONSULTORIA

Carteira: FUNDO DE PREVIDÊNCIA DO MUNICIPIO DE LOUVEIRA - CONSOLIDADO

Data Extrato: 31/05/2023

EXTRATO CONSOLIDADO DE ATIVOS

Gestor	Admin.	Ativo	Volatilid. a.a. (%)	Rentabilidade (%)			Valor (R$)	% Carteira	PL do Fundo	% Fundo
				Dia	Mês	Ano				
		Sub-total Artigo 7º I, Alínea b	**1,00**	**0,04**	**1,05**	**5,41**	**84.189.152,12**	**19,10**		

Artigo 7º III, Alínea a (Fundos Renda Fixa)

Gestor	Admin.	Ativo	Volatilid. a.a. (%)	Rentabilidade (%)			Valor (R$)	% Carteira	PL do Fundo	% Fundo
				Dia	Mês	Ano				
BRAM	BRADESCO	BRADESCO INSTITUCIONAL FI RF IMA GERAL	2,55	0,02	1,75	6,58	5.902.149,03	1,34	180.011.491,43	3,28
BB	BB	BB PREV RF REF DI LP PERFIL FIC FI	0,08	0,05	1,15	5,29	32.448.722,60	7,36	15.420.425.695,62	0,21
BRAM	BRADESCO	BRADESCO INST FIC FI RF IMA-B 5	2,48	0,00	0,60	5,85	32.956.003,09	7,48	986.720.175,82	3,34
BRAM	BRADESCO	BRADESCO FI RF REFERENCIADO DI PREMIUM	0,05	0,06	1,16	5,34	68.198.928,04	15,47	8.436.127.357,01	0,81
WESTERN	WESTERN	WESTERN ASSET RENDA FIXA ATIVO FI	1,32	0,04	1,55	3,08	1.019.019,57	0,23	441.276.278,06	0,23
		Sub-total Artigo 7º III, Alínea a	**1,27**	**0,04**	**1,05**	**5,61**	**140.524.822,33**	**31,88**		
		Renda Fixa	**0,90**	**0,04**	**1,03**	**5,63**	**434.491.689,04**	**98,56**		

Diário Oficial assinado digitalmente conforme MP nº 2.200-2, de 2001, e Lei 14.063, de 2020, garantindo autenticidade, validade jurídica e integridade.

LDB CONSULTORIA

Carteira: FUNDO DE PREVIDÊNCIA DO MUNICIPIO DE LOUVEIRA - CONSOLIDADO

Data Extrato: 31/05/2023

EXTRATO CONSOLIDADO DE ATIVOS

INVESTIMENTOS ESTRUTURADOS 1,44%

Artigo 10º I (Fundos Multimercados)

Gestor	Admin.	Ativo	Volatilid. a.a. (%)	Rentabilidade (%) Dia	Mês	Ano	Valor (R$)	% Carteira	PL do Fundo	% Fundo
SAFRA	SAFRA	SAFRA CAPITAL PROTEGIDO BOLSA AMERICANA FI MULTIMERCADO	16,28	-0,18	3,84	9,78	6.350.339,40	1,44	43.182.308,27	14,71
		Sub-total Artigo 10º I	**16,28**	**-0,18**	**3,84**	**9,78**	**6.350.339,40**	**1,44**		
		Investimentos Estruturados	**12,60**	**-0,18**	**3,84**	**9,78**	**6.350.339,40**	**1,44**		
		Total	**0,95**	**0,03**	**1,07**	**5,69**	**440.842.028,44**	**100,00**		

LDB CONSULTORIA

Carteira: FUNDO DE PREVIDÊNCIA DO MUNICIPIO DE LOUVEIRA - CONSOLIDADO

Data Extrato: 31/05/2023

EXTRATO CONSOLIDADO DE ATIVOS

Enquadramento da Carteira

				Política de Investimentos				
Artigo	Tipo de Ativo	Valor(R$)	% Carteira	Mínimo	Objetivo	Máximo	ALM	Limite Legal
Renda Fixa								
Artigo 7º I, Alínea a	Títulos do Tesouro Nacional	209.777.714,59	47,59	0,00	43,00	100,00	0,00	100,00
Artigo 7º I, Alínea b	Fundos 100% Títulos Públicos	84.189.152,12	19,10	0,00	20,00	100,00	0,00	100,00
Artigo 7º III, Alínea a	Fundos Renda Fixa	140.524.822,33	31,88	0,00	26,00	60,00	0,00	60,00
	Total Renda Fixa	**434.491.689,04**	**98,56**					100,00
Investimentos Estruturados								
Artigo 10º I	Fundos Multimercados	6.350.339,40	1,44	0,00	3,00	10,00	0,00	10,00
	Total Investimentos Estruturados	**6.350.339,40**	**1,44**					15,00
Total		**440.842.028,44**	**100,00**					

Diário Oficial assinado digitalmente conforme MP nº 2.200-2, de 2001, e Lei 14.063, de 2020, garantindo autenticidade, validade jurídica e integridade.

LDB CONSULTORIA

Carteira: FUNDO DE PREVIDÊNCIA DO MUNICIPIO DE LOUVEIRA - CONSOLIDADO

Data Extrato: 31/05/2023

EXTRATO CONSOLIDADO DE ATIVOS

Rentabilidades por Artigo

Estratégia Indexador	No Mês	No Ano	3 meses	6 meses	12 meses	No Mês(R$)	No Ano(R$)
Artigo 7º I, Alínea a % do CDI	1,00 89,46	5,74 107,00	3,52 108,31	6,64 101,35		2.108.075,60	11.624.890,37
Artigo 7º I, Alínea b % do CDI	1,05 93,87	5,41 100,70	3,13 96,44	6,51 99,31	11,56 85,77	854.502,32	4.541.468,74
Artigo 7º III, Alínea a % do CDI	1,05 93,73	5,61 104,44	3,25 99,89	6,71 102,48	11,12 82,53	1.462.848,27	6.844.910,27
Artigo 10º I % do CDI	3,84 342,00	9,78 182,13	8,02 246,86	9,50 144,92	8,89 65,94	234.935,34	565.652,58
FUNDO DE PREVIDÊNCIA DO MUNICIPIO DE LOUVEIRA - CONSOLIDADO (Total)						**4.660.361,53**	**23.576.921,96**

RESULTADO POR ATIVO

Artigo 7º I, Alínea a (Títulos do Tesouro Nacional)

Ativo	Saldo Anterior	Aplicações	Resgates	Amortização	Saldo	Resultado Financ. Mês (R$)	Resultado Financ. Ano (R$)
NTN-B 150535 (5,810000%)	42.721.629,93	0,00	0,00	1.212.836,49	41.932.649,13	423.855,69	2.339.276,42
NTN-B 150535 (6,310000%)	15.772.079,15	0,00	0,00	466.213,32	15.468.438,52	162.572,69	892.951,46
NTN-B 150545 (5,730000%)	78.194.466,29	0,00	0,00	2.184.591,13	76.781.272,83	771.397,67	4.260.171,30
NTN-B 150830 (5,900000%)	20.642.579,16	0,00	0,00	0,00	20.851.621,97	209.042,81	1.149.998,52
NTN-B 150840 (5,720000%)	54.202.525,40	0,00	0,00	0,00	54.743.732,14	541.206,74	2.982.492,67
					209.777.714,59	0,00	

Artigo 7º I, Alínea b (Fundos 100% Títulos Públicos)

Ativo	Saldo Anterior	Aplicações	Resgates	Amortização	Saldo	Resultado Financ. Mês (R$)	Resultado Financ. Ano (R$)
BB PREV RF IDKA2	2.303.062,43	0,00	0,00	0,00	2.312.016,87	8.954,44	120.255,21
BB PREV RF IMA-B 5 LP FIC FI	4.368.739,62	0,00	0,00	0,00	4.395.429,82	26.690,20	365.825,24
BB PREV RF IRF-M1 TÍTULOS PÚBLICOS FIC FI	11.820.406,69	0,00	0,00	0,00	11.952.977,76	132.571,07	755.778,65
FI CAIXA BRASIL IDKA IPCA 2A TÍTULOS PÚBLICOS RF LP	1.803.174,26	0,00	0,00	0,00	1.809.673,37	6.499,11	94.296,39
FI CAIXA BRASIL IMA B 5 TÍTULOS PÚBLICOS RF LP	3.229.973,67	0,00	0,00	0,00	3.250.340,29	20.366,62	182.906,45

LDB CONSULTORIA

Carteira: FUNDO DE PREVIDÊNCIA DO MUNICIPIO DE LOUVEIRA - CONSOLIDADO

Data Extrato: 31/05/2023

EXTRATO CONSOLIDADO DE ATIVOS

Ativo	Saldo Anterior	Aplicações	Resgates	Amortização	Saldo	Resultado Financ. Mês (R$)	Resultado Financ. Ano (R$)
FI CAIXA BRASIL TÍTULOS PÚBLICOS RF LP	33.787.614,86	1.086.521,45	-1.202.489,09	0,00	34.082.617,30	410.970,08	1.601.702,76
ITAU SOBERANO RF SIMPLES LP FICFI	9.918.108,05	0,00	0,00	0,00	10.031.181,88	113.073,83	402.584,73
ITAÚ INSTITUCIONAL RENDA FIXA IMA-B 5 FIC FI	0,00	3.863.640,94	0,00	0,00	3.861.360,48	-2.280,46	91.864,38
ITAÚ SOBERANO RENDA FIXA IRFM 1 FI	1.516.286,73	0,00	0,00	0,00	1.533.240,93	16.954,20	104.638,36
SAFRA SOBERANO REGIME PRÓPRIO FIC DE FI RF REF DI	10.839.610,19	0,00	0,00	0,00	10.960.313,42	120.703,23	550.238,50
					84.189.152,12	0,00	

Artigo 7º III, Alínea a (Fundos Renda Fixa)

Ativo	Saldo Anterior	Aplicações	Resgates	Amortização	Saldo	Resultado Financ. Mês (R$)	Resultado Financ. Ano (R$)
BB PREV RF REF DI LP PERFIL FIC FI	32.013.118,16	191.509,37	-124.415,69	0,00	32.448.722,60	368.510,76	1.229.657,99
BRADESCO FI RF REFERENCIADO DI PREMIUM	69.217.278,45	0,00	-1.819.871,85	0,00	68.198.928,04	801.521,44	3.221.470,59
BRADESCO INST FIC FI RF IMA-B 5	29.795.793,38	2.984.277,42	0,00	0,00	32.956.003,09	175.932,29	1.910.974,85
BRADESCO INSTITUCIONAL FI RF IMA GERAL	5.800.805,94	0,00	0,00	0,00	5.902.149,03	101.343,09	450.636,92
WESTERN ASSET RENDA FIXA ATIVO FI	1.003.478,88	0,00	0,00	0,00	1.019.019,57	15.540,69	30.437,05
					140.524.822,33	0,00	

Artigo 10º I (Fundos Multimercados)

Ativo	Saldo Anterior	Aplicações	Resgates	Amortização	Saldo	Resultado Financ. Mês (R$)	Resultado Financ. Ano (R$)
SAFRA CAPITAL PROTEGIDO BOLSA AMERICANA FI MULTIMERCADO	6.115.404,06	0,00	0,00	0,00	6.350.339,40	234.935,34	565.652,58
					6.350.339,40	0,00	

LDB CONSULTORIA

Carteira: FUNDO DE PREVIDÊNCIA DO MUNICIPIO DE LOUVEIRA - CONSOLIDADO

Data Extrato: 31/05/2023

EXTRATO CONSOLIDADO DE ATIVOS

Análise de Liquidez

Período	Valor (R$)	(%)	Valor Acumulado (R$)	(%) Acum.	(%) Limite Mínino
de 0 a 30 dias	224.713.974,45	50,97	224.713.974,45	50,97	
de 31 dias a 365 dias	0,00	0,00	224.713.974,45	50,97	
acima de 365 dias	216.128.053,99	49,03	440.842.028,44	100,00	

LDB CONSULTORIA

Carteira: FUNDO DE PREVIDÊNCIA DO MUNICIPIO DE LOUVEIRA - CONSOLIDADO

Data Extrato: 31/05/2023

EXTRATO CONSOLIDADO DE ATIVOS

Alocação por Artigo

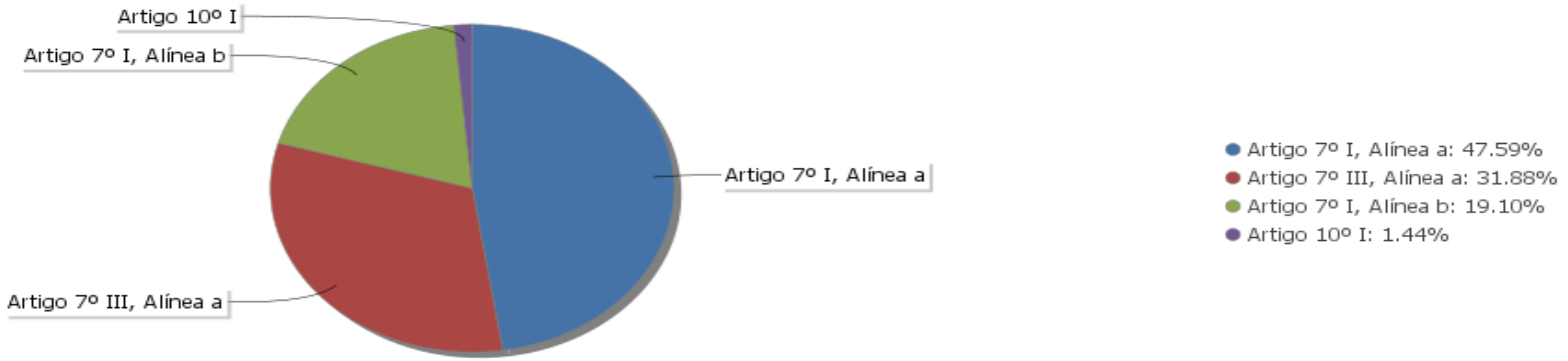

Alocação Por Estratégia

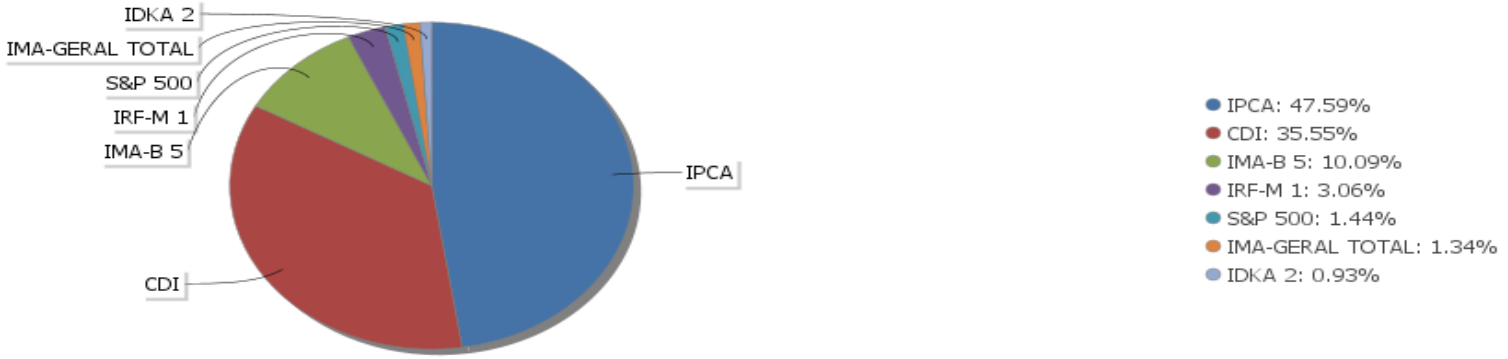

8 de 21

LDB CONSULTORIA

Carteira: FUNDO DE PREVIDÊNCIA DO MUNICIPIO DE LOUVEIRA - CONSOLIDADO

Data Extrato: 31/05/2023

EXTRATO CONSOLIDADO DE ATIVOS

Alocação por Gestor

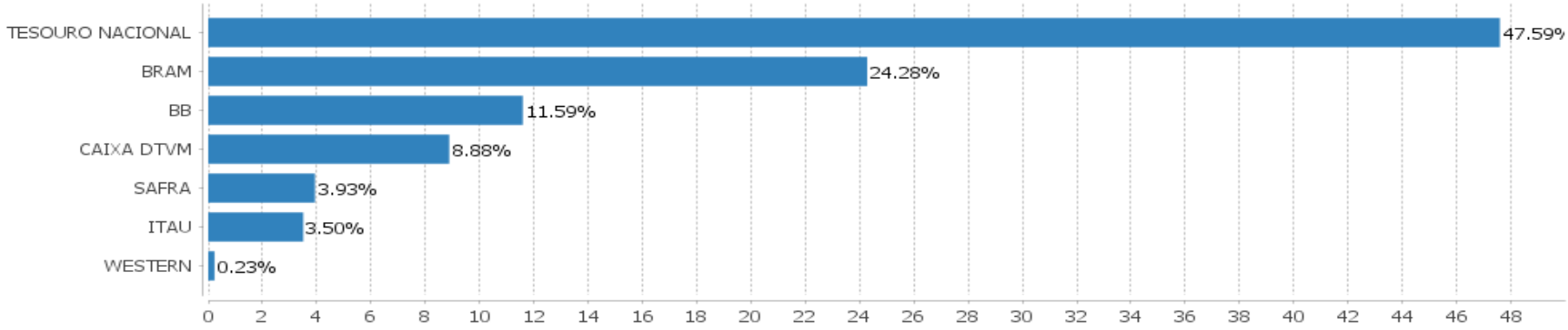

LDB CONSULTORIA

Carteira: FUNDO DE PREVIDÊNCIA DO MUNICIPIO DE LOUVEIRA - CONSOLIDADO

Data Extrato: 31/05/2023

EXTRATO CONSOLIDADO DE ATIVOS

Rentabilidades da Carteira versus Meta Atuarial

Ano	Jan	Fev	Mar	Abr	Mai	Jun	Jul	Ago	Set	Out	Nov	Dez	Rent. Ano
2023	1,15	1,03	1,38	0,94	1,07								5,69
IPCA + 5,08%	0,97	1,20	1,17	0,97	0,66								5,06
p.p. indexador	0,18	-0,17	0,21	-0,03	0,40								0,63
2022	0,33	0,89	1,61	1,00	0,89	0,61	0,53	0,76	0,87	1,05	0,64	0,93	10,59
IPCA + 5,00%	0,95	1,38	2,05	1,43	0,90	1,08	-0,28	0,08	0,12	0,98	0,80	1,05	11,05
p.p. indexador	-0,62	-0,49	-0,45	-0,43	-0,01	-0,47	0,81	0,68	0,75	0,07	-0,16	-0,12	-0,47
2021										-0,89	1,68	0,81	1,59
IPCA + 6,00%										1,72	1,42	1,27	4,47
p.p. indexador										-2,61	0,26	-0,46	-2,88

Performance Sobre a Meta Atuarial

	Quantidade	Perc. (%)
Meses acima - Meta Atuarial	8	40,00
Meses abaixo - Meta Atuarial	12	60,00

	Rentabilidade	Mês
Maior rentabilidade da Carteira	1,68	2021-11
Menor rentabilidade da Carteira	-0,89	2021-10

Relatório

Período	Carteira	Meta Atuarial	p.p. Indx.	Volatilidade Anual
03 meses	3,43	2,82	0,60	0,26
06 meses	6,67	6,16	0,51	0,57
12 meses	11,52	9,15	2,37	0,95
24 meses				
Desde 30/09/2021	18,74	21,89	-3,15	1,29

Diário Oficial assinado digitalmente conforme MP nº 2.200-2, de 2001, e Lei 14.063, de 2020, garantindo autenticidade, validade jurídica e integridade.

LDB CONSULTORIA

Carteira: FUNDO DE PREVIDÊNCIA DO MUNICIPIO DE LOUVEIRA - CONSOLIDADO

Data Extrato: 31/05/2023

EXTRATO CONSOLIDADO DE ATIVOS

Evolução

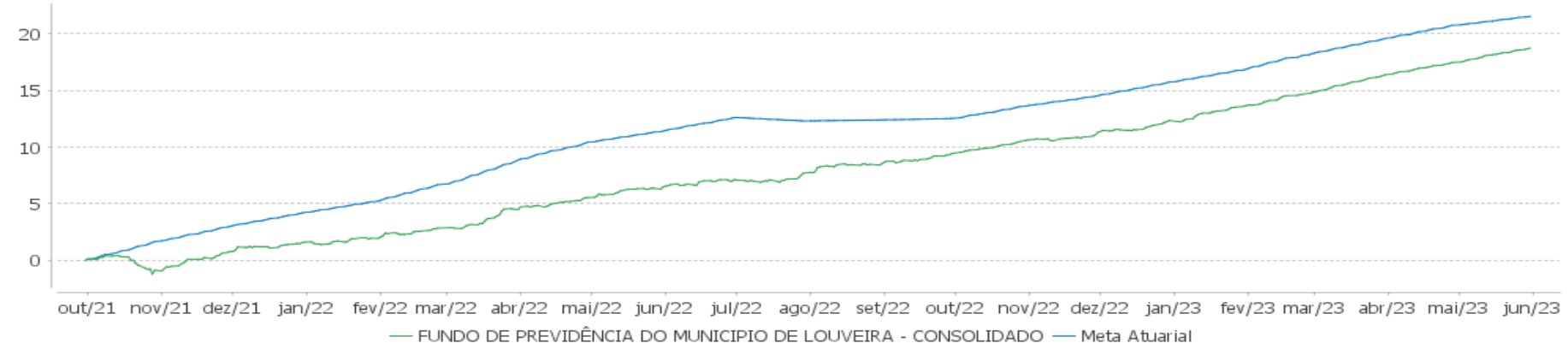

Patrimônio Líquido



LDB CONSULTORIA

Carteira: FUNDO DE PREVIDÊNCIA DO MUNICIPIO DE LOUVEIRA - CONSOLIDADO

Data Extrato: 31/05/2023

EXTRATO CONSOLIDADO DE ATIVOS

Rentabilidades Mensais - 12 últimos meses

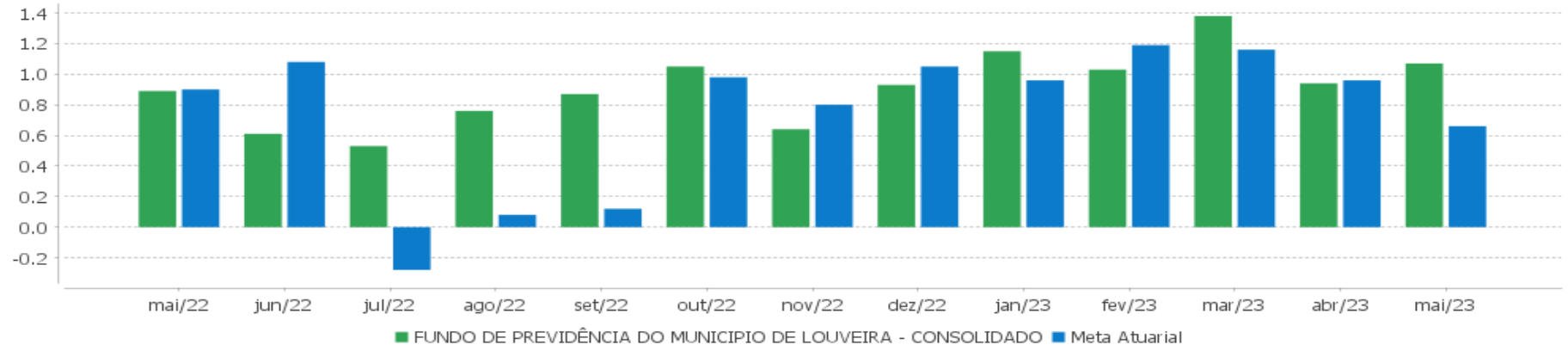

LDB CONSULTORIA

Carteira: FUNDO DE PREVIDÊNCIA DO MUNICIPIO DE LOUVEIRA - CONSOLIDADO

Data Extrato: 31/05/2023

EXTRATO CONSOLIDADO DE ATIVOS

Performance dos Fundos

Fundo Variação da Estratégia	No Mês	No Ano	3 meses	6 meses	12 meses	24 meses	36 meses
NTN-B 150535 (6,310000%)	1,05	5,95	3,64	6,91	7,37		
Var. IPCA p.p.	0,82	3,00	2,09	3,31	3,44		
NTN-B 150830 (5,900000%)	1,01	5,78	3,54	6,70	7,06		
Var. IPCA p.p.	0,78	2,83	1,99	3,11	3,12		
NTN-B 150840 (5,720000%)	1,00	5,71	3,50	6,61	6,94	19,75	
Var. IPCA p.p.	0,77	2,76	1,94	3,02	3,00	3,62	
NTN-B 150545 (5,730000%)	1,00	5,72	3,50	6,62	9,98	23,18	
Var. IPCA p.p.	0,77	2,76	1,95	3,03	6,05	7,05	
NTN-B 150535 (5,810000%)	1,01	5,75	3,52	6,66	10,13	23,33	
Var. IPCA p.p.	0,78	2,79	1,96	3,06	6,20	7,20	
ITAÚ SOBERANO RENDA FIXA IRFM 1 FI	1,12	5,36	3,20	6,58	13,35	20,46	22,68
Var. IRF-M 1 p.p.	-0,03	-0,06	-0,06	-0,09	-0,18	-0,37	-0,69
FI CAIXA BRASIL IMA B 5 TÍTULOS PÚBLICOS RF LP	0,63	5,91	3,04	6,89	9,41	19,60	28,08
Var. IMA-B 5 p.p.	0,06	-0,02	0,02	-0,04	-0,03	-0,30	-0,68
ITAÚ INSTITUCIONAL RENDA FIXA IMA-B 5 FIC FI	0,56	5,85	2,97	6,83	9,26	19,47	27,95
Var. IMA-B 5 p.p.	-0,01	-0,08	-0,05	-0,10	-0,18	-0,42	-0,81
BB PREV RF IDKA2	0,39	5,49	2,47	6,77	8,61	18,88	28,11
Var. IDKA 2 p.p.	0,10	-0,27	-0,13	-0,30	-0,13	0,09	-0,73
BB PREV RF IRF-M1 TÍTULOS PÚBLICOS FIC FI	1,12	5,27	3,18	6,49	13,21	20,16	22,24
Var. IRF-M 1 p.p.	-0,02	-0,15	-0,08	-0,17	-0,32	-0,66	-1,13
FI CAIXA BRASIL IDKA IPCA 2A TÍTULOS PÚBLICOS RF LP	0,36	5,50	2,49	6,80	8,34	18,22	27,61
Var. IDKA 2 p.p.	0,07	-0,26	-0,11	-0,27	-0,40	-0,57	-1,23
BB PREV RF IMA-B 5 LP FIC FI	0,61	5,90	3,02	6,87	9,27	19,30	27,79
Var. IMA-B 5 p.p.	0,04	-0,03	0,00	-0,06	-0,18	-0,59	-0,97
FI CAIXA BRASIL TÍTULOS PÚBLICOS RF LP	1,22	5,36	3,24	6,51	13,40	22,55	24,62
% do CDI	108,98	99,81	99,53	99,37	99,46	100,53	98,09
ITAU SOBERANO RF SIMPLES LP FICFI	1,14	5,34	3,22	6,50	13,41	22,44	24,71
% do CDI	101,49	99,41	98,99	99,18	99,47	100,02	98,46
SAFRA SOBERANO REGIME PRÓPRIO FIC DE FI RF REF DI	1,11	5,29	3,20	6,47	13,38	22,33	24,59
% do CDI	99,13	98,45	98,33	98,72	99,28	99,53	97,96
BRADESCO INST FIC FI RF IMA-B 5	0,60	5,85	2,99	6,83	9,12	18,95	26,66
Var. IMA-B 5 p.p.	0,02	-0,08	-0,03	-0,10	-0,33	-0,95	-2,10
BRADESCO FI RF REFERENCIADO DI PREMIUM	1,16	5,34	3,26	6,57	13,81	23,57	26,44

LDB CONSULTORIA

Carteira: FUNDO DE PREVIDÊNCIA DO MUNICIPIO DE LOUVEIRA - CONSOLIDADO

Data Extrato: 31/05/2023

EXTRATO CONSOLIDADO DE ATIVOS

Fundo Variação da Estratégia	No Mês	No Ano	3 meses	6 meses	12 meses	24 meses	36 meses
% do CDI	103,35	99,46	100,23	100,23	102,50	105,06	105,36
BB PREV RF REF DI LP PERFIL FIC FI % do CDI	1,15 102,46	5,29 98,46	3,23 99,51	6,47 98,71	13,47 99,91	22,81 101,66	25,60 102,01
WESTERN ASSET RENDA FIXA ATIVO FI % do CDI	1,55 137,87	3,08 57,34	2,49 76,52	4,21 64,18	10,60 78,67	18,21 81,16	21,16 84,31
BRADESCO INSTITUCIONAL FI RF IMA GERAL Var. IMA-GERAL TOTAL p.p.	1,75 -0,02	6,58 -0,20	4,85 -0,10	7,39 -0,21	12,03 -0,52	17,05 -1,42	22,27 -1,18
SAFRA CAPITAL PROTEGIDO BOLSA AMERICANA FI MULTIMERCADO Var. S&P 500 p.p.	3,84 1,69	9,78 3,46	8,02 5,00	9,50 10,89			
FUNDO DE PREVIDÊNCIA DO MUNICIPIO DE LOUVEIRA - CONSOLIDADO Var. IPCA + 5,00% p.p.	1,07 0,40	5,69 0,63	3,43 0,60	6,67 0,50	11,52 2,33		
CDI	1,12	5,37	3,25	6,55	13,48	22,43	25,10
IBOVESPA	3,74	-1,28	3,24	-3,69	-2,71	-14,17	23,95
INPC + 6,00%	0,87	5,27	3,03	6,53	9,94	30,40	50,49
IPCA + 6,00%	0,74	5,43	3,05	6,63	10,15	30,45	49,38

Diário Oficial assinado digitalmente conforme MP nº 2.200-2, de 2001, e Lei 14.063, de 2020, garantindo autenticidade, validade jurídica e integridade.

LDB CONSULTORIA

Carteira: FUNDO DE PREVIDÊNCIA DO MUNICIPIO DE LOUVEIRA - CONSOLIDADO

Data Extrato: 31/05/2023

EXTRATO CONSOLIDADO DE ATIVOS

Cotização e Taxas

	Aplicação		Resgate		Taxas	
Fundo	Cotização	Liquidação	Cotização	Liquidação	Performance	Administração
BB PREV RF IDKA2	D+0	D+0	D+1 du	D+1 du		0,20
BB PREV RF IMA-B 5 LP FIC FI	D+0	D+0	D+1 du	D+1 du		0,20
BB PREV RF IRF-M1 TÍTULOS PÚBLICOS FIC FI	D+0	D+0	D+0	D+0		0,10
BB PREV RF REF DI LP PERFIL FIC FI	D+0	D+0	D+0	D+0		0,20
BRADESCO FI RF REFERENCIADO DI PREMIUM	D+0	D+0	D+0	D+0		0,20
BRADESCO INST FIC FI RF IMA-B 5	D+0	D+0	D+1 du	D+1 du		0,20
BRADESCO INSTITUCIONAL FI RF IMA GERAL	D+0	D+0	D+1 du	D+1 du		0,25
FI CAIXA BRASIL IDKA IPCA 2A TÍTULOS PÚBLICOS RF LP	D+0	D+0	D+0	D+0		0,20
FI CAIXA BRASIL IMA B 5 TÍTULOS PÚBLICOS RF LP	D+0	D+0	D+0	D+0		0,20
FI CAIXA BRASIL TÍTULOS PÚBLICOS RF LP	D+0	D+0	D+0	D+0		0,20
ITAU SOBERANO RF SIMPLES LP FICFI	D+0	D+0	D+0	D+0		0,15
ITAÚ INSTITUCIONAL RENDA FIXA IMA-B 5 FIC FI	D+0	D+0	D+0	D+1 du		0,18
ITAÚ SOBERANO RENDA FIXA IRFM 1 FI	D+0	D+0	D+0	D+0		0,18
SAFRA CAPITAL PROTEGIDO BOLSA AMERICANA FI MULTIMERCADO	D+0	D+0	D+1	D+2		
SAFRA SOBERANO REGIME PRÓPRIO FIC DE FI RF REF DI			D+0	D+0		0,10
WESTERN ASSET RENDA FIXA ATIVO FI	D+0	D+0	D+0	D+1 du		0,40

LDB CONSULTORIA

Carteira: FUNDO DE PREVIDÊNCIA DO MUNICIPIO DE LOUVEIRA - CONSOLIDADO

Data Extrato: 31/05/2023

EXTRATO CONSOLIDADO DE ATIVOS

Indexadores

Renda Fixa

Indexador	No Mês	No Ano	3 meses	6 meses	12 meses	24 meses	36 meses	48 meses	60 meses
IRF-M 1	1,14	5,42	3,26	6,67	13,53	20,82	23,37	31,17	40,60
IRF-M 1+	2,85	8,54	6,92	10,30	15,84	14,80	14,48	30,11	50,74
IRF-M TOTAL	2,20	7,34	5,54	8,93	14,73	16,57	17,40	30,67	48,09
IMA-B 5	0,57	5,93	3,02	6,92	9,45	19,90	28,76	40,94	59,58
IMA-B 5+	4,13	11,16	11,29	9,84	11,30	11,03	22,89	28,01	69,69
IMA-B TOTAL	2,53	8,76	7,39	8,55	10,47	15,54	26,13	34,56	66,49
IMA-GERAL TOTAL	1,77	6,78	4,95	7,60	12,55	18,47	23,45	32,82	51,09
IDKA 2	0,29	5,76	2,60	7,07	8,74	18,79	28,85	40,48	57,41
IDKA 20	7,14	15,51	20,12	11,68	12,90	1,60	17,65	14,97	73,96
CDI	1,12	5,37	3,25	6,55	13,48	22,43	25,10	31,21	39,57

Renda Variável

Indexador	No Mês	No Ano	3 meses	6 meses	12 meses	24 meses	36 meses	48 meses	60 meses
IBOVESPA	3,74	-1,28	3,24	-3,69	-2,71	-14,17	23,95	11,65	41,15
IBRX 100	3,59	-2,09	2,36	-4,66	-4,47	-16,34	23,50	12,48	44,21
IBRX 50	2,92	-3,51	0,95	-5,97	-4,44	-15,81	25,71	11,41	38,93
SMALL CAP	13,54	4,71	13,69	1,56	-7,34	-32,24	6,89	5,09	34,10
Índice Consumo - ICON	12,26		6,51	-6,28	-15,80	-46,84	-32,02	-26,79	-9,87
Índice Dividendos - IDIV	0,84	0,48	2,64	-1,14	-0,85	1,55	39,98	32,28	81,33

LDB CONSULTORIA

Carteira: FUNDO DE PREVIDÊNCIA DO MUNICIPIO DE LOUVEIRA - CONSOLIDADO

Data Extrato: 31/05/2023

EXTRATO CONSOLIDADO DE ATIVOS

Investimentos Estruturados

Indexador	No Mês	No Ano	3 meses	6 meses	12 meses	24 meses	36 meses	48 meses	60 meses
S&P 500	2,16	6,32	3,02	-1,39	9,00	-3,17	28,94	96,40	109,24

Investimentos Imobiliários

Indexador	No Mês	No Ano	3 meses	6 meses	12 meses	24 meses	36 meses	48 meses	60 meses
IFIX	5,43	5,10	7,30	5,10	6,84	6,99	13,39	18,05	36,10

Investimentos no Exterior

Indexador	No Mês	No Ano	3 meses	6 meses	12 meses	24 meses	36 meses	48 meses	60 meses
MSCI ACWI	0,56	4,28	0,55	-1,39	6,70	-11,51	19,15	69,85	72,84

Indicadores Econômicos

Indexador	No Mês	No Ano	3 meses	6 meses	12 meses	24 meses	36 meses	48 meses	60 meses
IPCA	0,23	2,95	1,56	3,59	3,94	16,13	25,48	27,84	33,80
INPC	0,36	2,79	1,54	3,50	3,74	16,08	26,41	29,00	35,17
IGPM	-1,84	-2,58	-2,73	-2,14	-4,47	5,78	44,96	54,39	66,19
SELIC	1,12	5,37	3,25	6,55	13,48	22,43	25,10	31,21	39,57

Meta Atuarial

Indexador	No Mês	No Ano	3 meses	6 meses	12 meses	24 meses	36 meses	48 meses	60 meses
IPCA + 4,00%	0,57	4,62	2,56	5,63	8,08	25,59	41,11	49,48	62,68
IPCA + 5,00%	0,66	5,03	2,80	6,13	9,11	28,01	45,21	55,30	70,63
IPCA + 5,50%	0,70	5,23	2,93	6,38	9,63	29,23	47,29	58,27	74,72
IPCA + 5,89%	0,73	5,39	3,02	6,57	10,03	30,18	48,92	60,62	77,96
IPCA + 6,00%	0,74	5,43	3,05	6,63	10,15	30,45	49,38	61,28	78,88
INPC + 4,00%	0,70	4,45	2,54	5,53	7,87	25,54	42,15	50,84	64,35
INPC + 6,00%	0,87	5,27	3,03	6,53	9,94	30,40	50,49	62,75	80,72

LDB CONSULTORIA

Carteira: FUNDO DE PREVIDÊNCIA DO MUNICIPIO DE LOUVEIRA - CONSOLIDADO

Data Extrato: 31/05/2023

EXTRATO CONSOLIDADO DE ATIVOS

Curva x Mercado

Ativo	Financeiro Curva (R$)	Taxa Curva (%)	Financeiro Mercado (R$)	Taxa Mercado (%)	Diferença (R$)
NTN-B 150535 (5,810000%)	41.932.649,13	5,810000	42.824.073,13	5,552700	891.424,00
NTN-B 150535 (6,310000%)	15.468.438,52	6,310000	16.461.537,60	5,552700	993.099,08
NTN-B 150545 (5,730000%)	76.781.272,83	5,730000	76.807.039,14	5,730200	25.766,31
NTN-B 150830 (5,900000%)	20.851.621,97	5,900000	21.379.488,45	5,450000	527.866,48
NTN-B 150840 (5,720000%)	54.743.732,14	5,720000	55.006.968,85	5,674600	263.236,71

Diário Oficial assinado digitalmente conforme MP nº 2.200-2, de 2001, e Lei 14.063, de 2020, garantindo autenticidade, validade jurídica e integridade.

LDB CONSULTORIA

Carteira: FUNDO DE PREVIDÊNCIA DO MUNICIPIO DE LOUVEIRA - CONSOLIDADO

Data Extrato: 31/05/2023

EXTRATO CONSOLIDADO DE ATIVOS

Movimentações

APR	Data	Ativo	Aplicação	Resgate	Quantidade	Valor Cota
97	05/05/2023	BB PREV RF REF DI LP PERFIL FIC FI	0,00	82.365,88	29.125,74097490	2,8279411010
93	05/05/2023	FI CAIXA BRASIL TÍTULOS PÚBLICOS RF LP	0,00	413.204,20	83.368,34553044	4,9563680000
88	05/05/2023	FI CAIXA BRASIL TÍTULOS PÚBLICOS RF LP	0,00	120.412,40	24.294,48337977	4,9563680000
94	09/05/2023	FI CAIXA BRASIL TÍTULOS PÚBLICOS RF LP	14.170,38	0,00	2.856,05045218	4,9615300000
89	09/05/2023	FI CAIXA BRASIL TÍTULOS PÚBLICOS RF LP	2.992,45	0,00	603,13048596	4,9615300000
98	10/05/2023	BB PREV RF REF DI LP PERFIL FIC FI	0,00	18.469,13	6.520,71765774	2,8323768900
90	11/05/2023	FI CAIXA BRASIL TÍTULOS PÚBLICOS RF LP	78.037,78	0,00	15.708,29328484	4,9679350000
95	11/05/2023	FI CAIXA BRASIL TÍTULOS PÚBLICOS RF LP	4.562,48	0,00	918,38560690	4,9679350000
99	15/05/2023	BB PREV RF REF DI LP PERFIL FIC FI	0,00	2.450,00	863,59108765	2,8369908340
104	16/05/2023	ITAÚ INSTITUCIONAL RENDA FIXA IMA-B 5 FIC FI	3.863.640,94	0,00	90.931,15471788	42,4897380000
100	16/05/2023	BB PREV RF REF DI LP PERFIL FIC FI	176.973,25	0,00	62.349,67869203	2,8383987490
87	16/05/2023	BRADESCO INST FIC FI RF IMA-B 5	2.984.277,42	0,00	1.212.325,64638391	2,4616137000
91	16/05/2023	FI CAIXA BRASIL TÍTULOS PÚBLICOS RF LP	986.758,36	0,00	198.289,42233611	4,9763540000
96	16/05/2023	FI CAIXA BRASIL TÍTULOS PÚBLICOS RF LP	0,00	668.811,49	134.397,89251327	4,9763540000
92	22/05/2023	FI CAIXA BRASIL TÍTULOS PÚBLICOS RF LP	0,00	61,00	12,23571606	4,9854050000
101	24/05/2023	BB PREV RF REF DI LP PERFIL FIC FI	0,00	6.594,56	2.316,24962452	2,8470851890
86	29/05/2023	BRADESCO FI RF REFERENCIADO DI PREMIUM	0,00	1.819.871,85	118.720,13900785	15,3290913000
103	31/05/2023	BB PREV RF REF DI LP PERFIL FIC FI	0,00	14.536,12	5.092,09737159	2,8546429770
102	31/05/2023	BB PREV RF REF DI LP PERFIL FIC FI	14.536,12	0,00	5.092,09737159	2,8546429770
	Total		**8.125.949,18**	**3.146.776,63**		

LDB CONSULTORIA

Carteira: FUNDO DE PREVIDÊNCIA DO MUNICIPIO DE LOUVEIRA - CONSOLIDADO

Data Extrato: 31/05/2023

EXTRATO CONSOLIDADO DE ATIVOS

Análise de Risco

Horizonte: 21 dias / Nível de Confiança: 95,0% — **Value-At-Risk (R$): 716.909,42** — **Value-At-Risk: 0,16%**

	Volatilidade[1]	VaR[2]	CVaR[3]	Sharpe	Rent.	Valor(R$)	% Carteira
FUNDO DE PREVIDÊNCIA DO MUNICIPIO DE LOUVEIRA - CONSOLIDADO		0,16	0,16			440.842.028,44	100,00

Renda Fixa — **Value-At-Risk: 0,13%**

Artigo 7º I, Alínea a

Ativo	Volatilidade[1]	VaR[2]	CVaR[3]	BVaR[4]	Sharpe	Rent.	Valor(R$)	% Carteira
NTN-B 150535 (5,810000%)		0,12	0,00	0,14			41.932.649,13	9,51
NTN-B 150535 (6,310000%)		0,07	0,00	0,10			15.468.438,52	3,51
NTN-B 150545 (5,730000%)		0,14	0,01	0,15			76.781.272,83	17,42
NTN-B 150830 (5,900000%)		0,07	0,00	0,10			20.851.621,97	4,73
NTN-B 150840 (5,720000%)		0,08	0,00	0,11			54.743.732,14	12,42
Sub-total	0,33	0,10	0,02		-0,36	1,00	209.777.714,59	47,59

Artigo 7º I, Alínea b

Ativo	Volatilidade[1]	VaR[2]	CVaR[3]	BVaR[4]	Sharpe	Rent.	Valor(R$)	% Carteira
ITAU SOBERANO RF SIMPLES LP FICFI		0,01	0,00	0,01			10.031.181,88	2,28
FI CAIXA BRASIL TÍTULOS PÚBLICOS RF LP		0,05	0,00	0,05			34.082.617,30	7,73
ITAÚ SOBERANO RENDA FIXA IRFM 1 FI		0,23	0,00	0,31			1.533.240,93	0,35
ITAÚ INSTITUCIONAL RENDA FIXA IMA-B 5 FIC FI		0,87	0,01	0,01			3.861.360,48	0,88
BB PREV RF IRF-M1 TÍTULOS PÚBLICOS FIC FI		0,22	0,00	0,01			11.952.977,76	2,71
FI CAIXA BRASIL IMA B 5 TÍTULOS PÚBLICOS RF LP		0,86	0,01	0,03			3.250.340,29	0,74
BB PREV RF IDKA2		0,99	0,00	0,16			2.312.016,87	0,52
FI CAIXA BRASIL IDKA IPCA 2A TÍTULOS PÚBLICOS RF LP		1,01	0,00	0,16			1.809.673,37	0,41
BB PREV RF IMA-B 5 LP FIC FI		0,86	0,01	0,02			4.395.429,82	1,00
SAFRA SOBERANO REGIME PRÓPRIO FIC DE FI RF REF DI		0,01	-0,00	0,01			10.960.313,42	2,49
Sub-total	0,29	0,19	0,03		-0,24	1,05	84.189.152,12	19,10

LDB CONSULTORIA

Carteira: FUNDO DE PREVIDÊNCIA DO MUNICIPIO DE LOUVEIRA - CONSOLIDADO

Data Extrato: 31/05/2023

EXTRATO CONSOLIDADO DE ATIVOS

Artigo 7º III, Alínea a

Ativo	Volatilidade(1)	VaR(2)	CVaR(3)	BVaR(4)	Sharpe	Rent.	Valor(R$)	% Carteira
BRADESCO INSTITUCIONAL FI RF IMA GERAL		0,82	0,01	0,02			5.902.149,03	1,34
BB PREV RF REF DI LP PERFIL FIC FI		0,02	0,00	0,02			32.448.722,60	7,36
BRADESCO INST FIC FI RF IMA-B 5		0,87	0,05	0,07			32.956.003,09	7,48
BRADESCO FI RF REFERENCIADO DI PREMIUM		0,03	-0,00	0,03			68.198.928,04	15,47
WESTERN ASSET RENDA FIXA ATIVO FI		0,60	0,00	0,60			1.019.019,57	0,23
Sub-total	0,37	0,23	0,06		-0,19	1,05	140.524.822,33	31,88

Investimentos Estruturados **Value-At-Risk: 5,64%**

Artigo 10º I

Ativo	Volatilidade(1)	VaR(2)	CVaR(3)	BVaR(4)	Sharpe	Rent.	Valor(R$)	% Carteira
SAFRA CAPITAL PROTEGIDO BOLSA AMERICANA FI MULTIMERCADO		5,64	0,05	10,13			6.350.339,40	1,44
Sub-total	8,45	5,64	0,05		0,32	3,84	6.350.339,40	1,44

21 de 21


LDB
CONSULTORIA
RELATÓRIO MACROECONÔMICO
ABRIL/2023

LDB CONSULTORIA

Prezados(as) Senhores(as),

Este documento tem por objetivo apresentar as principais informações macroeconômicas para o mês de abril de 2023, na intenção de ajudá-los na tomada de decisão e acompanhamento da carteira de investimentos.

As informações contidas neste documento se destinam somente à orientação de caráter geral e fornecimento de informações sobre o tema de interesse. Nossos estudos são baseados em informações disponíveis ao público, consideradas confiáveis na data de publicação. Dado que as opiniões nascem de julgamentos e estimativas, estão sujeitas a mudanças. Nossos relatórios não representam oferta de negociação de valores mobiliários ou outros instrumentos financeiros.

O presente relatório apresenta todas as informações e índices disponíveis até o último dia útil do mês de referência, sendo disponibilizado em 11.04.2023.

Não é permitido a divulgação e a utilização deste e de seu respectivo conteúdo por pessoas não autorizadas pela LDB CONSULTORIA FINANCEIRA.

Permanecemos à disposição para quaisquer esclarecimentos que se fizerem necessários e muito obrigado,

Equipe LDB Empresas.

Av. Angélica, 2.503, Cj 75 | 01227-200 | Higienópolis | São Paulo - SP
Tel.: 11 3214-0372
www.ldbempresas.com.br

"A verdadeira riqueza não consiste em ter grandes posses, mas em ter poucas necessidades"
-Epicuro-

1. COMENTÁRIO DO MÊS:

MERCADOS INTERNACIONAIS

No mês de março, houve queda acentuada na curva de juros dos EUA, em somatória a uma visão mais cautelosa para a economia global. Esses movimentos foram originados pelos eventos negativos relacionados aos bancos nos EUA (bancos regionais) e na Europa (bancos suíços), reforçando um contexto de incerteza em torno do cenário econômico.

O colapso do Silicon Valley Bank (SVB) e do Signature Bank nos EUA, e do Credit Suisse, na Suíça, chamaram a atenção do mercado para os efeitos do aperto monetário que os bancos centrais vêm praticando. O receio do surgimento de mais casos de bancos com insuficiência de capital resultou em uma queda relevante da curva de juros, antecipando um Fed bem mais cauteloso na condução da política monetária.

Além disso, os diretores do Fed, por meio de suas previsões trimestrais, reforçaram a sua intenção de encerrar o ciclo de alta, com os Fed Funds estabilizando-se no intervalo de 5,00% a 5,25%. Assim, o S&P 500 após o evento do SVB apresentou recuperação, fechando o mês em território positivo. Esta recuperação veio em decorrência da firme atuação do Fed no caso SVB, o que tranquilizou os investidores. Adicionalmente, a indicação de fim próximo do ciclo de aperto monetário foi positiva para ativos de risco de maneira geral, e para a bolsa em particular.

Vale mencionar que a economia Chinesa ainda continua demonstrando sinais positivos, uma vez que há destaque para a confirmação da recuperação da atividade, com sinais de estabilização do mercado imobiliário.

Olhando para o mercado acionário americano, os principais índices apresentaram retornos positivos. Assim, no mês de março de 2023, o MSCI ACWI e S&P 500, respectivamente, renderam +2,82% e +3,51%, todos em "moeda original", ou seja, considerando apenas a performance dos índices estrangeiros. Observando no acumulado nos últimos 12 meses, esses índices apresentam queda de -9,11% e -9,29%, respectivamente.

Considerando esses mesmos índices, mas, agora contando com variação cambial, o MSCI ACWI e o S&P 500, respectivamente, subiram +0,30% e 0,97%, devido à desvalorização do Dólar frente ao Real. Entretanto, acumulam retornos negativos de -2,53% e -2,74% nos últimos 12 meses.

BRASIL

Localmente, apesar do discurso conservador do Copom, a curva de juros apresentou queda seguindo a tendência do cenário global, devido aos problemas enfrentados pelos bancos no exterior, combinado com o aperto das condições de crédito internas que começaram a se intensificar após os problemas apresentados pelas Lojas Americanas.

O Copom, em sua última reunião, manteve a taxa Selic estável em 13,75%, reafirmando o tom mais conservador em perseguir a meta de inflação. Tendo como destaque a preocupação com as expectativas de inflação, que se encontram em níveis superiores à meta de 3,0%, inclusive para horizontes mais longos, e a espera pelas definições no campo fiscal, principalmente pelo projeto do novo arcabouço fiscal.

Com relação ao arcabouço fiscal, proposto pelo Ministro da Fazenda, estabelece que os gastos do governo terão crescimento real, dentro de uma banda, em função do crescimento da receita. Além disso, será estabelecida uma banda para a trajetória de resultado primário alinhado com a sustentabilidade da dívida pública ao longo do tempo. Vale destacar que, o projeto ainda avançará no Congresso, tendo chances de sofrer eventuais alterações. Além disso, há a necessidade de acompanhar a reação dos agentes econômicos e os efeitos do projeto sobre as expectativas de inflação.

Aqui, somente a título de exemplo da “Estrutura a Termo das Taxas de Juros - ETTJ” para o IPCA, estimada e divulgada pela ANBIMA para o fechamento de 03.04.2023, e apresentada no item 3 deste relatório como “Taxa de Juros Real”, a taxa de juros real com vencimento para 9 anos apresentava taxa de retorno estimada em 6,07% a.a., continuando acima da taxa máxima pré-fixada de 4,90% limitada pela SPREV para o ano de 2023.

O Ibovespa fechou o mês com performance negativa, divergindo do movimento dos índices internacionais e ainda sofrendo com as incertezas locais, em somatório com a queda no preço das commodities. Apresentando um retorno negativo de -2,91% no mês. Sendo assim, o Ibovespa possui um comportamento negativo anual de -7,16% e de -15,10% nos últimos 12 meses.

Mediante a todo esse cenário exposto acima e em linha com o último relatório disponibilizado, tentando elucidar muitos questionamentos recebidos acerca dos prêmios trazidos pelas NTNB-s atualmente, a estratégia de compra direta de NTN-Bs, respaldada por um estudo de ALM, pode auxiliar na “ancoragem de rentabilidade” ainda acima da meta atuarial dos RPPS. Tal estratégia, em especial para carregamento até o vencimento, pode contribuir proporcionalmente para a redução da volatilidade global da carteira de investimentos do RPPS, devido ao benefício da “marcação na curva” do preço desse ativo.

LDB CONSULTORIA

2. EXPECTATIVAS DE MERCADO

2.1. BOLETIM FOCUS

Mediana - Agregado	2023							2024						
	Há 4 semanas	Há 1 semana	Hoje	Comp. semanal *	Resp. **	5 dias úteis	Resp. ***	Há 4 semanas	Há 1 semana	Hoje	Comp. semanal *	Resp. **	5 dias úteis	Resp. ***
IPCA (variação %)	5,96	5,96	5,98	▲ (2)	148	6,04	61	4,02	4,13	4,14	▲ (1)	141	4,02	57
PIB Total (variação % sobre ano anterior)	0,89	0,90	0,91	▲ (1)	108	1,00	39	1,50	1,48	1,44	▼ (1)	96	1,50	37
Câmbio (R$/US$)	5,25	5,25	5,25	= (10)	113	5,21	44	5,30	5,30	5,27	▼ (1)	105	5,25	42
Selic (% a.a)	12,75	12,75	12,75	= (8)	137	12,50	70	10,00	10,00	10,00	= (8)	130	10,00	68
IGP-M (variação %)	4,11	3,70	3,70	= (1)	81	3,43	32	4,17	4,20	4,25	▲ (1)	69	4,03	29
IPCA Administrados (variação %)	9,13	9,65	9,79	▲ (19)	96	10,19	39	4,40	4,40	4,50	▲ (1)	80	4,45	34
Conta corrente (US$ bilhões)	-50,00	-50,84	-50,84	= (1)	28	-48,00	15	-51,50	-52,50	-52,50	= (1)	27	-51,85	14
Balança comercial (US$ bilhões)	57,00	55,00	55,00	= (3)	27	57,00	15	55,00	52,44	52,44	= (2)	24	59,50	13
Investimento direto no país (US$ bilhões)	80,00	80,00	80,00	= (15)	25	80,00	14	80,00	80,00	80,00	= (10)	24	80,00	13
Dívida líquida do setor público (% do PIB)	61,00	61,15	61,15	= (1)	26	61,00	10	64,00	64,50	64,50	= (3)	23	64,00	9
Resultado primário (% do PIB)	-1,00	-1,01	-1,01	= (1)	40	-1,00	17	-0,75	-0,80	-0,80	= (3)	37	-0,80	16
Resultado nominal (% do PIB)	-7,85	-7,80	-7,80	= (3)	27	-7,75	12	-7,40	-7,10	-7,10	= (1)	24	-7,10	11

Relatório Focus de 06.04.2023. Fonte: https://www.bcb.gov.br/publicacoes/focus

2.2. DINÂMICA DAS EXPECTATIVAS DE MERCADO

Como destaques para o final de 2023, o último Boletim Focus apresentou expectativas elevadas para a inflação e PIB, mas estáveis para a taxa Selic e Câmbio.

Inflação (IPCA): Para o final de 2023 tivemos o aumento da expectativa para 5,98%. Para 2024, em relação ao último relatório, foi mantida em 4,14%.

SELIC: Em relação ao último relatório e para o final de 2023, a expectativa foi mantida em 12,75%. Para 2024 a previsão foi mantida em 10%.

PIB: Para o final de 2023 tivemos estabilidade da expectativa em 0,91%. Para 2024, em relação ao último relatório, a expectativa foi reduzida para 1,44%.

Câmbio (Dólar/ Real): Para 2023, em relação ao último relatório, a expectativa foi mantida em R$ 5,25. Para 2024 a previsão foi reduzida para R$ 5,27.

LDB CONSULTORIA

3. CURVA DE JUROS E INFLAÇÃO

Taxa de Juros Real: A curva de juros real calculada pela ANBIMA, projetada em 03.04.2023, estima uma taxa real de juros de 6,07% a.a. para 9 anos.

Curva de Juros Real		
Ano	Taxa*	
	Mar/23	Abr/23
1	6.24%	6.76%
2	5.91%	5.76%
3	5.86%	5.64%
4	5.96%	5.72%
5	6.08%	5.83%
6	6.25%	5.98%
7	6.25%	5.98%
8	6.31%	6.03%
9	6.36%	6.07%

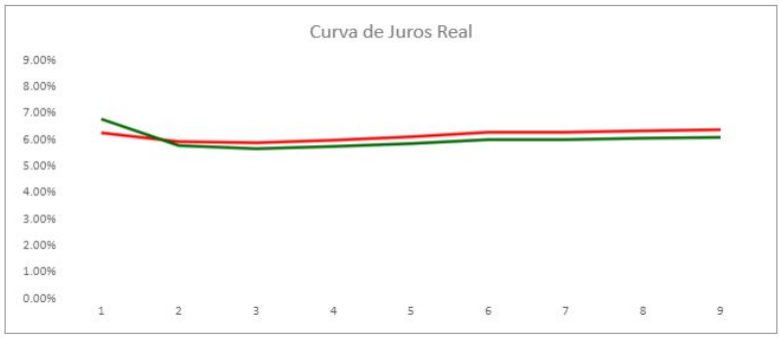

** **FONTE:** ANBIMA; Referência mar/23 divulgada em 07.03.2023 e referência abr/23 divulgada em 03.04.2023.*

Taxa de Inflação Implícita: A curva de inflação implícita calculada pela ANBIMA, projetada em 03.04.2023, estima uma taxa de inflação máxima de 6,39% a.a. para 9 anos.

Curva de Inflação Implícita		
Ano	Taxa*	
	Mar/23	Abr/23
1	6.37%	5.63%
2	6.41%	5.87%
3	6.65%	6.03%
4	6.77%	6.16%
5	6.82%	6.24%
6	6.85%	6.30%
7	6.87%	6.34%
8	6.88%	6.37%
9	6.89%	6.39%

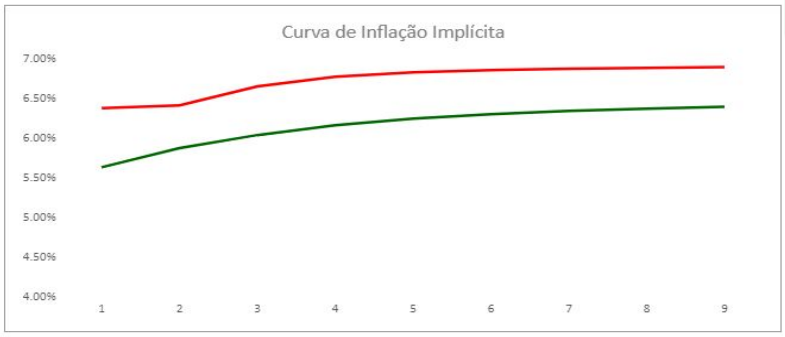

** **FONTE:** ANBIMA; Referência mar/23 divulgada em 07.03.2023 e referência abr/23 divulgada em 03.04.2023.*

Taxa de Juros Prefixados: A curva de juros prefixada calculada pela ANBIMA, projetada em 03.04.2023, estima uma taxa prefixada de juros de 12,85% a.a. para 9 anos.

Curva de Juros Pré		
Ano	Taxa*	
	Mar/23	Abr/23
1	13.01%	12.76%
2	12.70%	11.97%
3	12.90%	12.01%
4	13.14%	12.23%
5	13.32%	12.43%
6	13.46%	12.58%
7	13.55%	12.69%
8	13.63%	12.78%
9	13.69%	12.85%

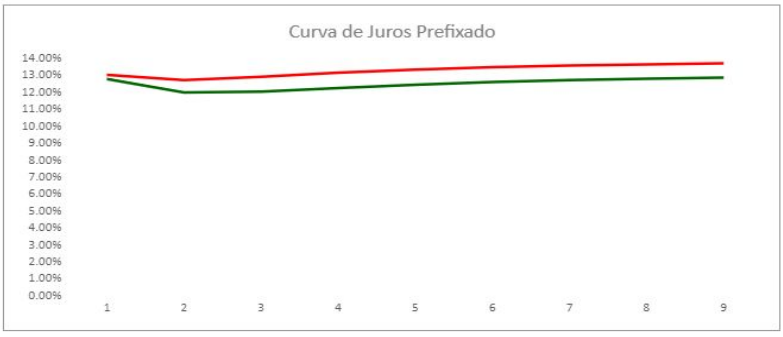

** **FONTE:** ANBIMA; Referência mar/23 divulgada em 07.03.2023 e referência abr/23 divulgada em 03.04.2023.*

Av. Angélica, 2.503, Cj 75 | 01227-200 | Higienópolis | São Paulo - SP
Tel.: 11 3214-0372
www.ldbempresas.com.br

LDB CONSULTORIA

4. INDICADORES

Indicadores	Índices Financeiros													
	2022									2023			No ano (2023)	Acumulado 12 meses
	abril	maio	junho	julho	agosto	setembro	outubro	novembro	dezembro	janeiro	fevereiro	março		
Renda Fixa														
IMA-S	0.69%	1.11%	1.07%	1.04%	1.19%	1.11%	1.08%	1.01%	1.11%	1.15%	0.96%	1.15%	**3.30%**	**13.42%**
CDI	0.83%	1.03%	1.01%	1.03%	1.17%	1.07%	1.02%	1.02%	1.12%	1.12%	0.92%	1.17%	**3.25%**	**13.28%**
IRF-M 1	0.75%	0.95%	0.93%	1.05%	1.23%	1.11%	1.00%	0.94%	1.18%	1.10%	0.98%	1.23%	**3.35%**	**13.19%**
IRF-M	-0.12%	0.58%	0.37%	1.15%	2.05%	1.40%	0.93%	-0.66%	1.48%	0.84%	0.86%	2.15%	**3.89%**	**11.55%**
IRF-M 1+	-0.53%	0.39%	0.09%	1.20%	2.60%	1.58%	0.92%	-1.42%	1.62%	0.72%	0.79%	2.67%	**4.23%**	**11.08%**
IMA-GERAL	0.54%	0.92%	0.43%	0.47%	1.40%	1.26%	1.01%	-0.06%	0.77%	0.70%	1.03%	1.86%	**3.63%**	**10.83%**
IMA-B5	1.56%	0.78%	0.33%	0.01%	0.00%	0.42%	1.91%	-0.33%	0.94%	1.40%	1.41%	1.52%	**4.38%**	**10.38%**
IDkA IPCA 2A	1.51%	0.85%	0.47%	-0.17%	-0.36%	0.62%	1.78%	-0.77%	1.24%	1.44%	1.62%	1.58%	**4.71%**	**10.21%**
IMA-B	0.83%	0.96%	-0.36%	-0.88%	1.10%	1.48%	1.23%	-0.79%	-0.19%	0.00%	1.28%	2.66%	**3.98%**	**7.51%**
IMA-B5+	0.08%	1.16%	-1.10%	-1.84%	2.49%	2.39%	0.65%	-1.18%	-1.19%	-1.26%	1.17%	3.73%	**3.61%**	**5.03%**
IDkA IPCA 20A	-1.21%	1.21%	-2.95%	-3.59%	5.45%	5.00%	-0.33%	-2.10%	-3.32%	-4.58%	0.79%	6.29%	**2.22%**	**-0.11%**
Renda Variável														
IFIX	1.19%	0.26%	-0.88%	0.66%	5.76%	0.49%	0.02%	-4.15%	0.00%	-1.60%	-0.45%	-1.69%	**-3.70%**	**-0.68%**
IDIV	-5.19%	4.26%	-8.38%	1.98%	4.27%	-1.80%	4.03%	0.78%	-1.61%	5.89%	-7.55%	-2.02%	**-4.08%**	**-6.43%**
Ibovespa	-10.10%	3.22%	-11.50%	4.69%	6.16%	0.47%	5.45%	-3.06%	-2.45%	3.37%	-7.49%	-2.91%	**-7.16%**	**-15.10%**
IBRX - 50	-10.51%	3.30%	-11.67%	4.54%	6.33%	0.48%	5.32%	-2.19%	-2.55%	3.38%	-7.54%	-3.50%	**-7.76%**	**-15.56%**
IBrX - 100	-10.11%	3.23%	-11.56%	4.40%	6.15%	-0.05%	5.57%	-3.11%	-2.63%	3.51%	-7.59%	-3.07%	**-7.27%**	**-16.05%**
IVBX-2	-11.63%	0.88%	-12.83%	5.79%	4.04%	-2.48%	8.89%	-7.47%	-3.14%	3.27%	-8.11%	-3.52%	**-8.44%**	**-25.48%**
ISE	-10.17%	2.01%	-12.35%	4.40%	5.97%	-2.54%	7.65%	-10.48%	-4.37%	2.25%	-8.16%	-1.21%	**-7.23%**	**-25.96%**
SMLL	-8.36%	-1.82%	-16.33%	5.16%	10.90%	-1.84%	7.30%	-11.23%	-3.01%	2.92%	-10.52%	-1.74%	**-9.51%**	**-27.95%**
Investimentos no Exterior														
MSCI ACWI	-4.62%	-3.99%	1.26%	5.85%	-4.03%	-5.78%	3.03%	8.36%	-5.43%	4.67%	-0.92%	0.30%	**4.02%**	**-2.53%**
S&P 500	-5.31%	-3.86%	1.47%	8.08%	-4.42%	-5.36%	5.00%	6.12%	-7.26%	3.77%	-0.54%	0.97%	**4.21%**	**-2.74%**
Global BDRX	-6.96%	-4.32%	0.79%	7.65%	-3.05%	-8.38%	1.33%	7.09%	-4.22%	4.37%	1.15%	2.99%	**8.73%**	**-3.04%**
MSCI ACWI (M.Orig.)	-8.14%	-0.13%	-8.58%	6.86%	-3.86%	-9.74%	5.96%	7.60%	-4.05%	7.10%	-2.98%	2.82%	**6.84%**	**-9.11%**
S&P 500 (M. Orig.)	-8.80%	0.01%	-8.39%	9.11%	-4.24%	-9.34%	7.99%	5.38%	-5.90%	6.18%	-2.61%	3.51%	**7.03%**	**-9.29%**
Índices Econômicos														
SELIC	0.83%	1.03%	1.01%	1.03%	1.17%	1.07%	1.02%	1.02%	1.12%	1.12%	0.92%	1.17%	**3.25%**	**13.28%**
DÓLAR	3.83%	-3.87%	10.77%	-0.95%	-0.18%	4.39%	-2.77%	0.71%	-1.44%	-2.27%	2.13%	-2.45%	**-2.63%**	**7.23%**
IPCA	1.06%	0.47%	0.67%	-0.68%	-0.36%	-0.29%	0.59%	0.41%	0.62%	0.53%	0.84%	0.71%	**2.09%**	**4.65%**
INPC	1.04%	0.45%	0.62%	-0.60%	-0.31%	-0.32%	0.47%	0.38%	0.69%	0.46%	0.77%	0.64%	**1.88%**	**4.36%**
IGPM	1.41%	0.52%	0.59%	0.21%	-0.70%	-0.95%	-0.97%	-0.56%	0.45%	0.21%	-0.06%	0.05%	**0.20%**	**0.17%**
Meta Atuarial														
IPCA + 6% a.a.	1.50%	0.98%	1.16%	-0.20%	0.17%	0.20%	1.06%	0.88%	1.13%	1.04%	1.26%	1.25%	**3.59%**	**10.93%**
INPC + 6% a.a.	1.48%	0.96%	1.11%	-0.12%	0.22%	0.17%	0.94%	0.85%	1.20%	0.97%	1.19%	1.18%	**3.38%**	**10.62%**
IPCA + 5% a.a.	1.43%	0.90%	1.08%	-0.28%	0.08%	0.12%	0.98%	0.80%	1.05%	0.96%	1.19%	1.16%	**3.35%**	**9.88%**
INPC + 5% a.a.	1.41%	0.88%	1.03%	-0.20%	0.13%	0.09%	0.86%	0.77%	1.12%	0.89%	1.12%	1.09%	**3.13%**	**9.58%**
IPCA + 4% a.a.	1.36%	0.81%	1.00%	-0.35%	0.00%	0.04%	0.90%	0.72%	0.97%	0.87%	1.12%	1.07%	**3.10%**	**8.84%**
INPC + 4% a.a.	1.34%	0.79%	0.95%	-0.27%	0.05%	0.01%	0.78%	0.69%	1.04%	0.80%	1.05%	1.00%	**2.89%**	**8.54%**


LDB
CONSULTORIA
RELATÓRIO MACROECONÔMICO
MAIO/2023

LDB CONSULTORIA

Prezados(as) Senhores(as),

Este documento tem por objetivo apresentar as principais informações macroeconômicas para o mês de maio de 2023, na intenção de ajudá-los na tomada de decisão e acompanhamento da carteira de investimentos.

As informações contidas neste documento se destinam somente à orientação de caráter geral e fornecimento de informações sobre o tema de interesse. Nossos estudos são baseados em informações disponíveis ao público, consideradas confiáveis na data de publicação. Dado que as opiniões nascem de julgamentos e estimativas, estão sujeitas a mudanças. Nossos relatórios não representam oferta de negociação de valores mobiliários ou outros instrumentos financeiros.

O presente relatório apresenta todas as informações e índices disponíveis até o último dia útil do mês de referência, sendo disponibilizado em 12.05.2023.

Não é permitido a divulgação e a utilização deste e de seu respectivo conteúdo por pessoas não autorizadas pela LDB CONSULTORIA FINANCEIRA.

Permanecemos à disposição para quaisquer esclarecimentos que se fizerem necessários e muito obrigado,

Equipe LDB Empresas.

Av. Angélica, 2.503, Cj 75 | 01227-200 | Higienópolis | São Paulo - SP
Tel.: 11 3214-0372
www.ldbempresas.com.br

"A verdadeira riqueza não consiste em ter grandes posses, mas em ter poucas necessidades"
-Epicuro-

1. COMENTÁRIO DO MÊS:

MERCADOS INTERNACIONAIS

O mês de abril foi relativamente calmo no cenário global, depois do mês de março dominado pelos receios de uma crise bancária sistêmica. Ainda há uma leitura cautelosa, especialmente pela perspectiva mais desfavorável para as economias desenvolvidas, onde a inflação elevada e os juros restritivos sugerem crescimento fraco e alto grau de incerteza.

O estresse financeiro nos EUA persistiu, com o First Republic Bank se tornando insolvente. Apesar de uma resolução relativamente rápida deste caso, permanecem as preocupações sobre a intensidade de aperto das condições de crédito à frente.

Nos EUA e na Zona do Euro, a inflação continua pressionada e a esperada queda deverá ocorrer de forma gradual, com convergência para as metas ocorrendo provavelmente só a partir do final de 2024. Em paralelo, o mercado de trabalho apertado e desacelerando apenas modestamente segue como um risco para a inflação. Isso sugere que o desafio dos bancos centrais permanece, o que deve exigir juros restritivos por um período relativamente longo.

A economia Chinesa ainda continua demonstrando sinais de recuperação robusta e deve encerrar o ano com crescimento forte do PIB, oferecendo suporte para a economia internacional como um todo. Adicionalmente, os dados econômicos mostram certa acomodação do setor de manufaturas, o que sugere menor pressão nos preços das commodities. Diante disso, as previsões de crescimento global vêm mostrando certa recuperação nos últimos meses.

Olhando para o mercado acionário americano, os principais índices apresentaram retornos positivos. Assim, no mês de abril de 2023, o MSCI ACWI e S&P 500, respectivamente, renderam +1,27% e +1,46%, todos em "moeda original", ou seja, considerando apenas a performance dos índices estrangeiros. Observando no acumulado nos últimos 12 meses, esses índices apresentam retornos positivos de +0,20% e +0,91%, respectivamente.

Considerando esses mesmos índices, mas, agora contando com variação cambial, o MSCI ACWI e o S&P 500, respectivamente, caíram -0,32% e -0,13%, devido à desvalorização do Dólar frente ao Real. Entretanto, acumulam retornos positivos de +1,87% e +2,58% nos últimos 12 meses.

BRASIL

Localmente, a melhora na percepção sobre os riscos fiscais domésticos contribuiu para uma redução das taxas de juros em vértices mais longos da curva, com a valorização do Real amplificando esse sentimento. Apesar disso, o Banco Central enfrenta um ambiente inflacionário bastante desafiador.

A inflação continua seguindo um estágio de desaceleração mais lento, com medidas de núcleo pressionadas. É preciso que os núcleos apresentem uma tendência mais firme de queda para que o Banco Central tenha conforto em iniciar um ciclo de afrouxamento monetário.

Adicionalmente, a meta de inflação poderá ser revista pelo Conselho Monetário Nacional. Essa definição e os próximos passos no campo fiscal terão efeito importante sobre as expectativas de inflação, que atualmente estão pressionadas e acima das metas, o que tem levado o Copom a manter um tom cauteloso, sinalizando a manutenção da taxa Selic no atual patamar por um prazo relativamente longo.

A proposta oficial para o arcabouço fiscal seguiu, em linhas gerais, as indicações anteriores dadas pelo governo. Após a apresentação do projeto, temos o trâmite no Congresso, com chance relevante de eventuais mudanças. Adicionalmente, espera-se que sejam aprovadas medidas buscando aumento nas receitas, fator essencial para o sucesso do novo arcabouço.

Aqui, somente a título de exemplo da “Estrutura a Termo das Taxas de Juros - ETTJ” para o IPCA, estimada e divulgada pela ANBIMA para o fechamento de 05.05.2023, e apresentada no item 3 deste relatório como “Taxa de Juros Real”, a taxa de juros real com vencimento para 9 anos apresentava taxa de retorno estimada em 5,77% a.a., continuando acima da taxa máxima pré-fixada de 4,90% limitada pela SPREV para o ano de 2023.

O Ibovespa fechou o mês com performance positiva, seguindo o movimento dos índices internacionais e sendo favorecido pela queda dos juros locais. Apresentando um retorno positivo de 2,50% no mês. Sendo assim, o Ibovespa possui um comportamento negativo anual de -4,83% e de -3,19% nos últimos 12 meses.

Mediante a todo esse cenário exposto acima e em linha com o último relatório disponibilizado, tentando elucidar muitos questionamentos recebidos acerca dos prêmios trazidos pelas NTNB-s atualmente, a estratégia de compra direta de NTN-Bs, respaldada por um estudo de ALM, pode auxiliar na “ancoragem de rentabilidade” ainda acima da meta atuarial dos RPPS. Tal estratégia, em especial para carregamento até o vencimento, pode contribuir proporcionalmente para a redução da volatilidade global da carteira de investimentos do RPPS, devido ao benefício da “marcação na curva” do preço desse ativo.

LDB CONSULTORIA

2. EXPECTATIVAS DE MERCADO

2.1. BOLETIM FOCUS

Mediana - Agregado	2023							2024						
	Há 4 semanas	Há 1 semana	Hoje	Comp. semanal *		Resp. **	5 dias úteis	Resp. ***	Há 4 semanas	Há 1 semana	Hoje	Comp. semanal *	Resp. **	5 dias úteis	Resp. ***
IPCA (variação %)	5,98	6,05	6,02	▼	(1)	147	6,01	113	4,14	4,18	4,16	▼ (1)	141	4,20	109
PIB Total (variação % sobre ano anterior)	0,91	1,00	1,00	=	(1)	107	1,02	63	1,44	1,41	1,40	▼ (1)	97	1,37	57
Câmbio (R$/US$)	5,25	5,20	5,20	=	(2)	120	5,20	78	5,27	5,25	5,25	= (2)	115	5,25	77
Selic (% a.a)	12,75	12,50	12,50	=	(3)	132	12,50	95	10,00	10,00	10,00	= (12)	127	10,00	93
IGP-M (variação %)	3,70	2,18	2,14	▼	(4)	82	1,96	55	4,25	4,18	4,14	▼ (1)	68	4,26	48
IPCA Administrados (variação %)	9,79	10,73	10,70	▼	(1)	103	10,80	78	4,50	4,50	4,50	= (4)	89	4,50	69
Conta corrente (US$ bilhões)	-50,84	-48,00	-47,70	▲	(4)	33	-45,00	15	-52,50	-52,75	-52,25	▲ (1)	32	-51,11	14
Balança comercial (US$ bilhões)	55,00	60,00	60,00	=	(1)	32	60,00	14	52,44	54,60	55,00	▲ (2)	29	57,50	12
Investimento direto no país (US$ bilhões)	80,00	80,00	80,00	=	(19)	30	80,00	12	80,00	80,00	80,00	= (14)	29	80,00	11
Dívida líquida do setor público (% do PIB)	61,15	60,55	60,70	▲	(1)	29	61,00	10	64,50	64,00	64,10	▲ (1)	26	63,30	8
Resultado primário (% do PIB)	-1,01	-1,00	-1,00	=	(3)	39	-1,00	16	-0,80	-0,80	-0,80	= (7)	35	-0,73	14
Resultado nominal (% do PIB)	-7,80	-7,80	-7,80	=	(1)	27	-7,80	10	-7,10	-7,00	-7,00	= (2)	24	-7,00	9

Relatório Focus de 05.05.2023. Fonte: https://www.bcb.gov.br/publicacoes/focus

2.2. DINÂMICA DAS EXPECTATIVAS DE MERCADO

Como destaques para o final de 2023, o último Boletim Focus apresentou expectativas reduzidas para a inflação, mas estáveis para o PIB, taxa Selic e Câmbio.

Inflação (IPCA): Para o final de 2023 tivemos a redução da expectativa para 6,02%. Para 2024, em relação ao último relatório, foi reduzida para 4,16%.

SELIC: Em relação ao último relatório e para o final de 2023, a expectativa foi mantida em 12,50%. Para 2024 a previsão foi mantida em 10%.

PIB: Para o final de 2023 tivemos estabilidade da expectativa em 1,00%. Para 2024, em relação ao último relatório, a expectativa foi reduzida para 1,40%.

Câmbio (Dólar/ Real): Para 2023 e 2024, em relação ao último relatório, as expectativas foram mantidas, respectivamente, em R$ 5,20 e R$ 5,25.

LDB CONSULTORIA

3. CURVA DE JUROS E INFLAÇÃO

Taxa de Juros Real: A curva de juros real calculada pela ANBIMA, projetada em 05.05.2023, estima uma taxa real de juros de 5,77% a.a. para 9 anos.

Curva de Juros Real		
Ano	Taxa*	
	Abr/23	Mai/23
1	6.76%	7.34%
2	5.76%	5.77%
3	5.64%	5.40%
4	5.72%	5.42%
5	5.83%	5.51%
6	5.98%	5.67%
7	5.98%	5.67%
8	6.03%	5.72%
9	6.07%	5.77%

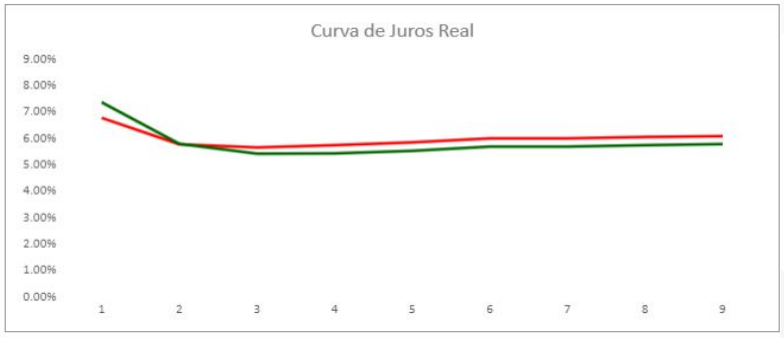

** **FONTE:** ANBIMA; Referência abr/23 divulgada em 03.04.2023 e referência mai/23 divulgada em 05.05.2023.*

Taxa de Inflação Implícita: A curva de inflação implícita calculada pela ANBIMA, projetada em 05.05.2023, estima uma taxa de inflação máxima de 6,10% a.a. para 9 anos.

Curva de Inflação Implícita		
Ano	Taxa*	
	Abr/23	Mai/23
1	5.63%	4.88%
2	5.87%	5.50%
3	6.03%	5.77%
4	6.16%	5.90%
5	6.24%	5.97%
6	6.30%	6.02%
7	6.34%	6.05%
8	6.37%	6.08%
9	6.39%	6.10%

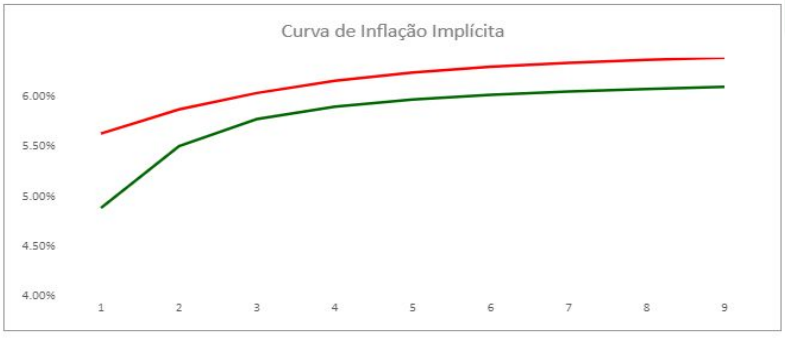

** **FONTE:** ANBIMA; Referência abr/23 divulgada em 03.04.2023 e referência mai/23 divulgada em 05.05.2023.*

Taxa de Juros Prefixados: A curva de juros prefixada calculada pela ANBIMA, projetada em 05.05.2023, estima uma taxa prefixada de juros de 12,21% a.a. para 9 anos.

Curva de Juros Pré		
Ano	Taxa*	
	Abr/23	Mai/23
1	12.76%	12.58%
2	11.97%	11.59%
3	12.01%	11.48%
4	12.23%	11.63%
5	12.43%	11.81%
6	12.58%	11.95%
7	12.69%	12.06%
8	12.78%	12.15%
9	12.85%	12.21%

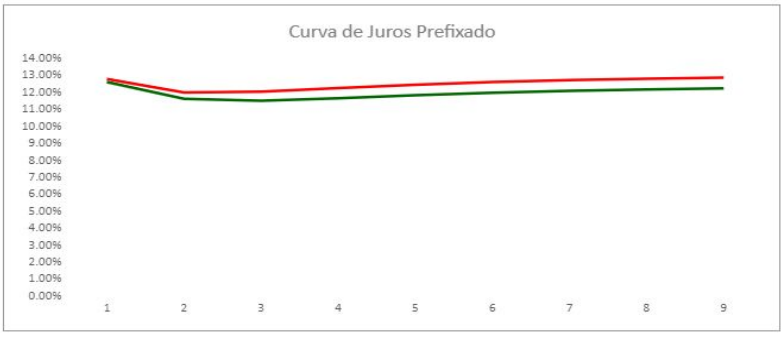

** **FONTE:** ANBIMA; Referência abr/23 divulgada em 03.04.2023 e referência mai/23 divulgada em 05.05.2023.*

LDB CONSULTORIA

4. INDICADORES

Indicadores	Índices Financeiros													
	2022								2023				No ano (2023)	Acumulado 12 meses
	maio	junho	julho	agosto	setembro	outubro	novembro	dezembro	janeiro	fevereiro	março	abril		
Renda Fixa														
IMA-S	1.11%	1.07%	1.04%	1.19%	1.11%	1.08%	1.01%	1.11%	1.15%	0.96%	1.15%	0.86%	**4.18%**	**13.61%**
CDI	1.03%	1.01%	1.03%	1.17%	1.07%	1.02%	1.02%	1.12%	1.12%	0.92%	1.17%	0.92%	**4.20%**	**13.37%**
IRF-M 1	0.95%	0.93%	1.05%	1.23%	1.11%	1.00%	0.94%	1.18%	1.10%	0.98%	1.23%	0.86%	**4.23%**	**13.31%**
IRF-M 1+	0.39%	0.09%	1.20%	2.60%	1.58%	0.92%	-1.42%	1.62%	0.72%	0.79%	2.67%	1.25%	**5.54%**	**13.07%**
IRF-M	0.58%	0.37%	1.15%	2.05%	1.40%	0.93%	-0.66%	1.48%	0.84%	0.86%	2.15%	1.10%	**5.03%**	**12.91%**
IMA-GERAL	0.92%	0.43%	0.47%	1.40%	1.26%	1.01%	-0.06%	0.77%	0.70%	1.03%	1.86%	1.25%	**4.92%**	**11.60%**
IMA-B5	0.78%	0.33%	0.01%	0.00%	0.42%	1.91%	-0.33%	0.94%	1.40%	1.41%	1.52%	0.90%	**5.33%**	**9.67%**
IDkA IPCA 2A	0.85%	0.47%	-0.17%	-0.36%	0.62%	1.78%	-0.77%	1.24%	1.44%	1.62%	1.58%	0.71%	**5.45%**	**9.35%**
IMA-B	0.96%	-0.36%	-0.88%	1.10%	1.48%	1.23%	-0.79%	-0.19%	0.00%	1.28%	2.66%	2.02%	**6.08%**	**8.78%**
IMA-B5+	1.16%	-1.10%	-1.84%	2.49%	2.39%	0.65%	-1.18%	-1.19%	-1.26%	1.17%	3.73%	3.03%	**6.75%**	**8.12%**
IDkA IPCA 20A	1.21%	-2.95%	-3.59%	5.45%	5.00%	-0.33%	-2.10%	-3.32%	-4.58%	0.79%	6.29%	5.47%	**7.81%**	**6.65%**
Renda Variável														
IDIV	4.26%	-8.38%	1.98%	4.27%	-1.80%	4.03%	0.78%	-1.61%	5.89%	-7.55%	-2.02%	3.89%	**-0.36%**	**2.52%**
IFIX	0.26%	-0.88%	0.66%	5.76%	0.49%	0.02%	-4.15%	0.00%	-1.60%	-0.45%	-1.69%	3.52%	**-0.31%**	**1.61%**
Ibovespa	3.22%	-11.50%	4.69%	6.16%	0.47%	5.45%	-3.06%	-2.45%	3.37%	-7.49%	-2.91%	2.50%	**-4.83%**	**-3.19%**
IBRX - 50	3.30%	-11.67%	4.54%	6.33%	0.48%	5.32%	-2.19%	-2.55%	3.38%	-7.54%	-3.50%	1.64%	**-6.25%**	**-4.09%**
IBrX - 100	3.23%	-11.56%	4.40%	6.15%	-0.05%	5.57%	-3.11%	-2.63%	3.51%	-7.59%	-3.07%	1.93%	**-5.48%**	**-4.80%**
IVBX-2	0.88%	-12.83%	5.79%	4.04%	-2.48%	8.89%	-7.47%	-3.14%	3.27%	-8.11%	-3.52%	1.49%	**-7.07%**	**-14.41%**
ISE	2.01%	-12.35%	4.40%	5.97%	-2.54%	7.65%	-10.48%	-4.37%	2.25%	-8.16%	-1.21%	3.23%	**-4.23%**	**-14.91%**
SMLL	-1.82%	-16.33%	5.16%	10.90%	-1.84%	7.30%	-11.23%	-3.01%	2.92%	-10.52%	-1.74%	1.91%	**-7.78%**	**-19.88%**
Investimentos no Exterior														
Global BDRX	-4.32%	0.79%	7.65%	-3.05%	-8.38%	1.33%	7.09%	-4.22%	4.37%	1.15%	2.99%	-0.49%	**8.20%**	**3.71%**
S&P 500	-3.86%	1.47%	8.08%	-4.42%	-5.36%	5.00%	6.12%	-7.26%	3.77%	-0.54%	0.97%	-0.13%	**4.08%**	**2.58%**
MSCI ACWI	-3.99%	1.26%	5.85%	-4.03%	-5.78%	3.03%	8.36%	-5.43%	4.67%	-0.92%	0.30%	-0.32%	**3.70%**	**1.87%**
S&P 500 (M. Orig.)	0.01%	-8.39%	9.11%	-4.24%	-9.34%	7.99%	5.38%	-5.90%	6.18%	-2.61%	3.51%	1.46%	**8.59%**	**0.91%**
MSCI ACWI (M.Orig.)	-0.13%	-8.58%	6.86%	-3.86%	-9.74%	5.96%	7.60%	-4.05%	7.10%	-2.98%	2.82%	1.27%	**8.20%**	**0.20%**
Índices Econômicos														
SELIC	1.03%	1.01%	1.03%	1.17%	1.07%	1.02%	1.02%	1.12%	1.12%	0.92%	1.17%	0.92%	**4.20%**	**13.37%**
IPCA	0.47%	0.67%	-0.68%	-0.36%	-0.29%	0.59%	0.41%	0.62%	0.53%	0.84%	0.71%	0.61%	**2.72%**	**4.18%**
INPC	0.45%	0.62%	-0.60%	-0.31%	-0.32%	0.47%	0.38%	0.69%	0.46%	0.77%	0.64%	0.53%	**2.42%**	**3.83%**
DÓLAR	-3.87%	10.77%	-0.95%	-0.18%	4.39%	-2.77%	0.71%	-1.44%	-2.27%	2.13%	-2.45%	-1.57%	**-4.16%**	**1.66%**
IGPM	0.52%	0.59%	0.21%	-0.70%	-0.95%	-0.97%	-0.56%	0.45%	0.21%	-0.06%	0.05%	-0.95%	**-0.75%**	**-2.17%**
Meta Atuarial														
IPCA + 6% a.a.	0.98%	1.16%	-0.20%	0.17%	0.20%	1.06%	0.88%	1.13%	1.04%	1.26%	1.25%	1.03%	**4.66%**	**10.41%**
INPC + 6% a.a.	0.96%	1.11%	-0.12%	0.22%	0.17%	0.94%	0.85%	1.20%	0.97%	1.19%	1.18%	0.95%	**4.36%**	**10.04%**
IPCA + 5% a.a.	0.90%	1.08%	-0.28%	0.08%	0.12%	0.98%	0.80%	1.05%	0.96%	1.19%	1.16%	0.96%	**4.34%**	**9.37%**
INPC + 5% a.a.	0.88%	1.03%	-0.20%	0.13%	0.09%	0.86%	0.77%	1.12%	0.89%	1.12%	1.09%	0.88%	**4.04%**	**9.00%**
IPCA + 4% a.a.	0.81%	1.00%	-0.35%	0.00%	0.04%	0.90%	0.72%	0.97%	0.87%	1.12%	1.07%	0.89%	**4.02%**	**8.34%**
INPC + 4% a.a.	0.79%	0.95%	-0.27%	0.05%	0.01%	0.78%	0.69%	1.04%	0.80%	1.05%	1.00%	0.81%	**3.72%**	**7.97%**


LDB
CONSULTORIA
RELATÓRIO MACROECONÔMICO
1º TRIMESTRE DE 2023

LDB CONSULTORIA

Prezados(as) Senhores(as),

Este documento tem por objetivo apresentar as principais informações macroeconômicas ocorridas ao longo do primeiro trimestre de 2023, na intenção de contribuir com um enfoque adicional para explicação de resultados acerca do período analisado.

As informações contidas neste documento se destinam somente à orientação de caráter geral e fornecimento de informações sobre o tema de interesse. Nossos estudos são baseados em informações disponíveis ao público, consideradas confiáveis na data de publicação. Dado que as opiniões nascem de julgamentos e estimativas, estão sujeitas a mudanças. Nossos relatórios não representam oferta de negociação de valores mobiliários ou outros instrumentos financeiros.

O presente relatório, concluído e disponibilizado em 25.04.2023, apresenta todas as informações de índices de performance disponíveis até o dia 31.03.2023, data de fechamento do primeiro trimestre de 2023.

Não é permitido a divulgação e a utilização deste e de seu respectivo conteúdo por pessoas não autorizadas pela LDB CONSULTORIA FINANCEIRA.

Permanecemos à disposição para quaisquer esclarecimentos que se fizerem necessários e muito obrigado,

Equipe LDB Empresas.

Av. Angélica, 2.503, Cj 75 | 01227-200 | Higienópolis | São Paulo - SP
Tel.: 11 3214-0372
www.ldbempresas.com.br

"A verdadeira riqueza não consiste em ter grandes posses, mas em ter poucas necessidades"
-Epicuro-

1. COMENTÁRIO SOBRE O TRIMESTRE:

MERCADOS INTERNACIONAIS

Ao longo do trimestre, o sentimento de aversão a risco aumentou nos mercados globais devido à resiliência da inflação e das contratações do mercado de trabalho. Adicionalmente, a queda acentuada na curva de juros dos EUA, com adição de uma visão mais cautelosa para a economia global devido aos eventos negativos relacionados aos bancos nos EUA e na Europa, destacam um cenário de incerteza.

O colapso do Silicon Valley Bank (SVB), Signature Bank e Credit Suisse, chamaram a atenção do mercado para os efeitos do aperto monetário que os bancos centrais vêm praticando. O receio do surgimento de mais casos de bancos com insuficiência de capital resultou em uma queda relevante da curva de juros ao fim do trimestre, antecipando um Fed bem mais cauteloso na condução da política monetária.

Nos EUA, a leitura de dados demonstra o mercado de trabalho aquecido. Adicionalmente, os indicadores mostram uma inflação ainda resiliente, com o componente de serviços seguindo pressionado. Além disso, os diretores do Fed, por meio de suas previsões trimestrais, reforçaram a sua intenção de encerrar o ciclo de alta. Assim, a indicação de fim próximo do ciclo de aperto monetário foi positiva para ativos de risco de maneira geral, e para a bolsa em particular.

Na Zona do Euro, a inflação mostra dinâmica desfavorável para o Banco Central Europeu (ECB), principalmente nos componentes do núcleo. Neste ambiente, é previsto que o ECB continue subindo os juros nas próximas reuniões. O firme aperto monetário reforça a perspectiva de uma atividade fraca ao longo do ano.

Na China, o primeiro trimestre de 2023 apresentou resultados positivos, sendo possível constatar sinais da recuperação econômica após o encerramento da política de covid zero. O processo de abertura econômica levou a uma relevante mudança nas perspectivas, trazendo um cenário de PIB mais forte e reforçando a percepção mais favorável para a economia chinesa.

Olhando para o mercado acionário americano, os principais índices apresentaram retornos positivos no trimestre. Assim, no 1º trimestre de 2023 o MSCI ACWI e o S&P 500 respectivamente subiram 6,84% e 7,03%. Entretanto, no acumulado dos últimos 12 meses obtiveram queda de -9,11% e -9,29%, todos em "moeda original", ou seja, considerando apenas a performance dos índices estrangeiros, sem considerar a variação cambial.

Considerando esses mesmos índices, mas, agora sem proteção cambial, o MSCI ACWI e o S&P 500 subiram 4,02% e 4,21% no primeiro trimestre de 2023, entretanto, apresentaram queda de -2,53% e -2,74% no acumulado dos últimos 12 meses, em conjunto com a desvalorização do Dólar frente ao Real.

BRASIL

Localmente, houve a continuidade da desaceleração da atividade e inflação, entretanto a incerteza em relação à sustentabilidade fiscal e a discussão sobre uma possível mudança nas metas de inflação dominaram o cenário ao longo do trimestre.

Adicionalmente, seguindo a tendência do cenário global, a curva de juros apresentou queda, devido aos problemas enfrentados pelos bancos no exterior, combinado com o aperto das condições de crédito internas que se intensificaram após os problemas apresentados pelas Lojas Americanas no início do trimestre.

Para a inflação, apesar de estarmos num momento ainda muito desafiador em termos de convergência do IPCA para a meta, a trajetória de desaceleração prossegue, apresentando uma melhora na trajetória, tanto pelo comportamento dos preços de bens e serviços como pelas diferentes medidas de núcleo. Isso reforça a perspectiva de queda do IPCA à frente.

O Copom manteve a taxa Selic estável em 13,75%, reafirmando o tom mais conservador em perseguir a meta de inflação. Tendo como destaque a preocupação com as expectativas de inflação, que se encontram em níveis superiores à meta, inclusive para horizontes mais longos, e a espera pelas definições no campo fiscal, principalmente pelo projeto do novo arcabouço fiscal.

Com relação ao arcabouço fiscal, proposto pelo Ministro da Fazenda, estabelece que os gastos do governo terão crescimento real, dentro de uma banda, em função do crescimento da receita. Além disso, será estabelecida uma banda para a trajetória de resultado primário alinhado com a sustentabilidade da dívida pública ao longo do tempo. Vale destacar que, o projeto ainda avançará no Congresso, tendo chances de sofrer eventuais alterações. Além disso, há a necessidade de acompanhar a reação dos agentes econômicos e os efeitos do projeto sobre as expectativas de inflação.

Na renda variável, os índices Ibovespa e SMLL seguiram a dinâmica de recuperação dos índices internacionais, fechando o trimestre em território negativo, mesmo com as incertezas locais. Respectivamente, apresentando um retorno de -7,16% e -9,51% no 1º trimestre de 2023 e de -15,10% e -27,95% no acumulado dos últimos 12 meses.

LDB CONSULTORIA

2. EXPECTATIVAS DE MERCADO

2.1. BOLETIM FOCUS

Mediana - Agregado	2023							2024						
	Há 4 semanas	Há 1 semana	Hoje	Comp. semanal *	Resp. **	5 dias úteis	Resp. ***	Há 4 semanas	Há 1 semana	Hoje	Comp. semanal *	Resp. **	5 dias úteis	Resp. ***
IPCA (variação %)	5,90	5,93	5,96	▲ (1)	149	6,03	52	4,02	4,13	4,13	= (1)	142	4,05	50
PIB Total (variação % sobre ano anterior)	0,85	0,90	0,90	= (1)	107	0,85	33	1,50	1,40	1,48	▲ (1)	96	1,50	29
Câmbio (R$/US$)	5,25	5,25	5,25	= (9)	112	5,20	40	5,30	5,30	5,30	= (5)	104	5,25	39
Selic (% a.a)	12,75	12,75	12,75	= (7)	137	12,50	63	10,00	10,00	10,00	= (7)	130	10,00	60
IGP-M (variação %)	4,11	4,00	3,70	▼ (3)	78	3,51	31	4,17	4,20	4,20	= (2)	66	4,20	29
IPCA Administrados (variação %)	9,05	9,48	9,65	▲ (18)	98	9,95	28	4,40	4,40	4,40	= (1)	81	4,31	26
Conta corrente (US$ bilhões)	-50,00	-50,40	-50,84	▼ (2)	26	-51,80	9	-51,50	-51,39	-52,50	▼ (2)	25	-53,60	8
Balança comercial (US$ bilhões)	57,00	55,00	55,00	= (2)	25	56,24	8	55,00	52,44	52,44	= (1)	22	58,00	6
Investimento direto no país (US$ bilhões)	80,00	80,00	80,00	= (14)	23	80,00	7	80,00	80,00	80,00	= (9)	22	80,15	6
Dívida líquida do setor público (% do PIB)	61,00	61,00	61,15	▲ (2)	26	61,50	6	64,00	64,50	64,50	= (2)	22	64,00	4
Resultado primário (% do PIB)	-1,00	-1,02	-1,01	▲ (1)	40	-1,10	11	-0,75	-0,80	-0,80	= (2)	36	-0,75	9
Resultado nominal (% do PIB)	-7,85	-7,80	-7,80	= (2)	26	-7,80	7	-7,35	-7,40	-7,10	▲ (2)	23	-7,00	5

Relatório Focus de 31.03.2023. Fonte: https://www.bcb.gov.br/publicacoes/focus

2.2. DINÂMICA DAS EXPECTATIVAS DE MERCADO

Como destaques para o final de 2023, o último Boletim Focus apresentou expectativas elevadas para a inflação e estáveis para a taxa Selic, o PIB e para o Câmbio.

Inflação (IPCA): A inflação esperada para o final de 2023 foi elevada para 5,96%. Já para o final de 2024 espera-se uma inflação em torno de 4,13%.

SELIC: Em relação ao último relatório e para o final de 2023 e 2024, a expectativa foi mantida em 12,75% e 10%.

PIB: Para o final de 2023 tivemos a expectativa estável em 0,90%. Para 2024, em relação ao último relatório, foi aumentada para 1,48%.

Câmbio (Dólar/ Real): Para 2023, em relação ao último relatório, houve estabilidade da expectativa em R$ 5,25. Para 2024 a previsão foi mantida em R$ 5,30.

LDB CONSULTORIA

3. CURVA DE JUROS E INFLAÇÃO

Taxa de Juros Real: A curva de juros real calculada pela ANBIMA, projetada em 03.04.2023, estima uma taxa real de juros de 6,07% a.a. para 9 anos.

Curva de Juros Real		
Ano	Taxa*	
	Jan/23	Abr/23
1	6.84%	6.76%
2	6.57%	5.76%
3	6.35%	5.64%
4	6.25%	5.72%
5	6.21%	5.83%
6	6.22%	5.98%
7	6.22%	5.98%
8	6.23%	6.03%
9	6.25%	6.07%

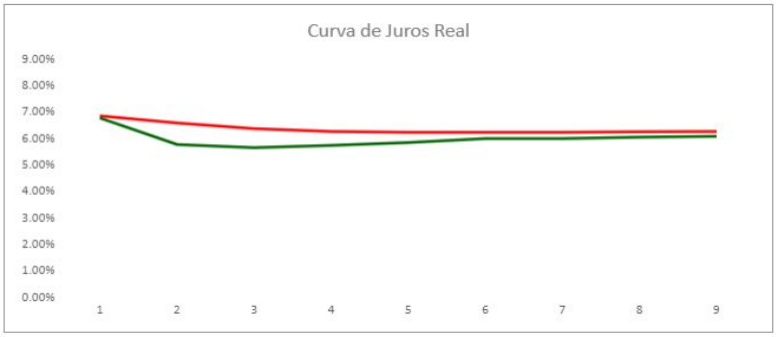

** **FONTE:** ANBIMA; Referência jan/23 divulgada em 09.01.2023 e referência abr/23 divulgada em 03.04.2023.*

Taxa de Inflação Implícita: A curva de inflação implícita calculada pela ANBIMA, projetada em 03.04.2023, estima uma taxa de inflação máxima de 6,39% a.a. para 9 anos.

Curva de Inflação Implícita		
Ano	Taxa*	
	Jan/23	Abr/23
1	6.21%	5.63%
2	5.92%	5.87%
3	6.00%	6.03%
4	6.11%	6.16%
5	6.18%	6.24%
6	6.21%	6.30%
7	6.23%	6.34%
8	6.23%	6.37%
9	6.23%	6.39%

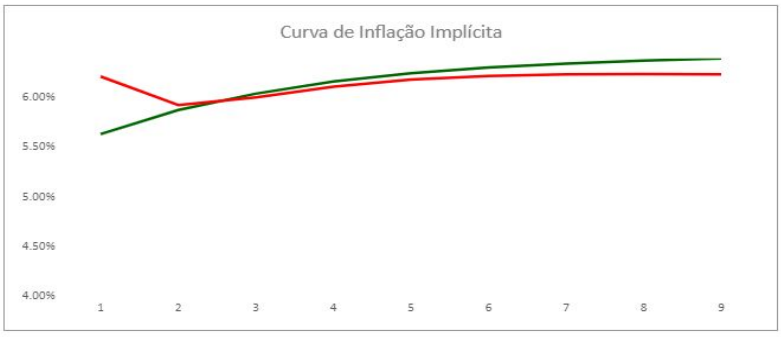

** **FONTE:** ANBIMA; Referência jan/23 divulgada em 09.01.2023 e referência abr/23 divulgada em 03.04.2023.*

Taxa de Juros Prefixados: A curva de juros prefixada calculada pela ANBIMA, projetada em 03.04.2023, estima uma taxa prefixada de juros de 12,85% a.a. para 9 anos.

Curva de Juros Pré		
Ano	Taxa*	
	Jan/23	Abr/23
1	13.47%	12.76%
2	12.87%	11.97%
3	12.73%	12.01%
4	12.74%	12.23%
5	12.77%	12.43%
6	12.80%	12.58%
7	12.83%	12.69%
8	12.85%	12.78%
9	12.87%	12.85%

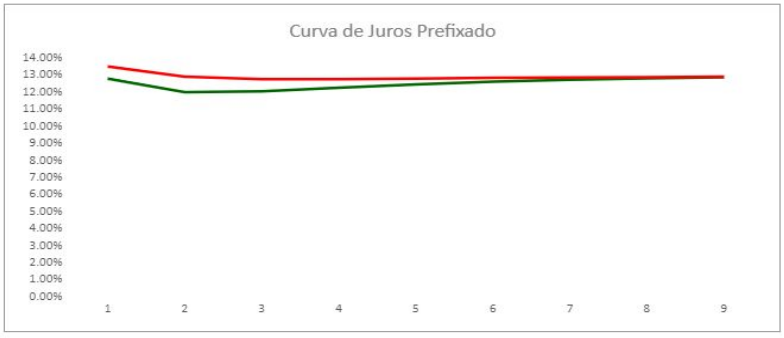

** **FONTE:** ANBIMA; Referência jan/23 divulgada em 09.01.2023 e referência abr/23 divulgada em 03.04.2023.*

Av. Angélica, 2.503, Cj 75 | 01227-200 | Higienópolis | São Paulo - SP
Tel.: 11 3214-0372
www.ldbempresas.com.br

LDB CONSULTORIA

4. INDICADORES

Índices Financeiros					
Indicadores	2023			Acumulado Trimestre	Acumulado 12 Meses
	Janeiro	Fevereiro	Março		
Renda Fixa					
IMA-S	1.15%	0.96%	1.15%	3.30%	13.42%
CDI	1.12%	0.92%	1.17%	3.25%	13.28%
IRF-M 1	1.10%	0.98%	1.23%	3.35%	13.19%
IRF-M	0.84%	0.86%	2.15%	3.89%	11.55%
IRF-M 1+	0.72%	0.79%	2.67%	4.23%	11.08%
IMA-GERAL	0.70%	1.03%	1.86%	3.63%	10.83%
IMA-B5	1.40%	1.41%	1.52%	4.38%	10.38%
IDkA IPCA 2A	1.44%	1.62%	1.58%	4.71%	10.21%
IMA-B	0.00%	1.28%	2.66%	3.98%	7.51%
IMA-B5+	-1.26%	1.17%	3.73%	3.61%	5.03%
IDkA IPCA 20A	-4.58%	0.79%	6.29%	2.22%	-0.11%
Renda Variável					
IFIX	-1.60%	-0.45%	-1.69%	-3.70%	-0.68%
IDIV	5.89%	-7.55%	-2.02%	-4.08%	-6.43%
Ibovespa	3.37%	-7.49%	-2.91%	-7.16%	-15.10%
IBRX - 50	3.38%	-7.54%	-3.50%	-7.76%	-15.56%
IBrX - 100	3.51%	-7.59%	-3.07%	-7.27%	-16.05%
IVBX-2	3.27%	-8.11%	-3.52%	-8.44%	-25.48%
ISE	2.25%	-8.16%	-1.21%	-7.23%	-25.96%
SMLL	2.92%	-10.52%	-1.74%	-9.51%	-27.95%
Investimentos no Exterior					
MSCI ACWI	4.67%	-0.92%	0.30%	4.02%	-2.53%
S&P 500	3.77%	-0.54%	0.97%	4.21%	-2.74%
Global BDRX	4.37%	1.15%	2.99%	8.73%	-3.04%
MSCI ACWI (M.Orig.)	7.10%	-2.98%	2.82%	6.84%	-9.11%
S&P 500 (M. Orig.)	6.18%	-2.61%	3.51%	7.03%	-9.29%
Índices Econômicos					
SELIC	1.12%	0.92%	1.17%	3.25%	13.28%
DÓLAR	-2.27%	2.13%	-2.45%	-2.63%	7.23%
IPCA	0.53%	0.84%	0.71%	2.09%	4.65%
INPC	0.46%	0.77%	0.64%	1.88%	4.36%
IGPM	0.21%	-0.06%	0.05%	0.20%	0.17%
Meta Atuarial					
IPCA + 6% a.a.	1.04%	1.26%	1.25%	3.59%	10.93%
INPC + 6% a.a.	0.97%	1.19%	1.18%	3.38%	10.62%
IPCA + 5% a.a.	0.96%	1.19%	1.16%	3.35%	9.88%
INPC + 5% a.a.	0.89%	1.12%	1.09%	3.13%	9.58%
IPCA + 4% a.a.	0.87%	1.12%	1.07%	3.10%	8.84%
INPC + 4% a.a.	0.80%	1.05%	1.00%	2.89%	8.54%

LDB CONSULTORIA

4.1. GRÁFICO DE DISPERSÃO DOS INDICADORES NO 1º TRIMESTRE DE 2023

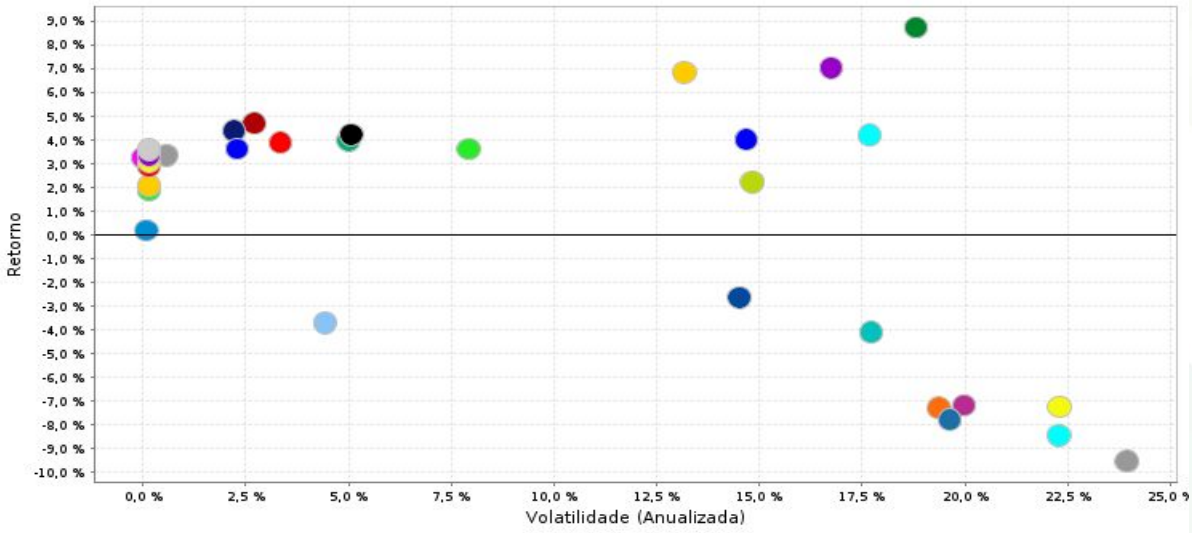

Ativo	Retorno	Volatilidade (Anualizada)
Global BDRX	8,73%	18,81%
S&P 500 (Moeda Original)	7,03%	16,74%
MSCI ACWI (Moeda Original)	6,84%	13,18%
IDkA IPCA 2 Anos	4,71%	2,70%
IMA-B 5	4,38%	2,22%
IRF-M 1+	4,23%	5,06%
S&P 500	4,21%	17,69%
MSCI ACWI	4,02%	14,67%
IMA-B	3,98%	5,00%
IRF-M	3,89%	3,34%
IMA Geral	3,63%	2,29%
IMA-B 5+	3,61%	7,93%
IPCA + 6,00%	3,59%	0,14%
INPC + 6,00%	3,38%	0,14%
IRF-M 1	3,35%	0,56%
IPCA + 5,00%	3,35%	0,14%
IMA-S	3,30%	0,06%
CDI	3,25%	0,00%
Selic	3,25%	0,00%
INPC + 5,00%	3,13%	0,14%
IPCA + 4,00%	3,10%	0,14%
INPC + 4,00%	2,89%	0,14%
IDkA IPCA 20 Anos	2,22%	14,83%
IPCA	2,09%	0,14%
INPC	1,88%	0,14%
IGP-M	0,20%	0,08%
Dólar	-2,63%	14,51%
IFIX	-3,70%	4,43%
IDIV	-4,08%	17,72%
Ibovespa	-7,16%	19,98%
ISE	-7,23%	22,30%
IBX	-7,27%	19,37%
IBX-50	-7,76%	19,63%
IVBX-2	-8,44%	22,29%
SMLL	-9,51%	23,94%

FUMHAB | HABITAÇÃO

Atos de Pessoal

Portarias

PORTARIA FUMHAB N.º 012/2023

RICARDO BARBOSA DE SOUZA, SUPERINTENDENTE DA FUNDAÇÃO MUNICIPAL DE HABITAÇÃO DE LOUVEIRA, ESTADO DE SÃO PAULO, USANDO DAS ATRIBUIÇÕES QUE LHE SÃO CONFERIDAS POR LEI:

RESOLVE:

I – DESIGNAR, a **Comissão para análise da documentação técnica referente ao Chamamento Público 002/2023**, ficando a mesma assim constituída a partir da presente data:

Coordenador:

ANDRÉ QUEIROZ GUIMARÃES – Coordenador de Habitação

Membros:

JOSÉ EDUARDO DALLACQUA SANTIAGO – Engenheiro

LEONARDO ERIC JUNJI NAGAI - Escriturário

SAMUEL SILAS CAIRES MUNIZ – Assessor de Coordenadoria II

II – Esta Portaria entrará em vigor na data de sua publicação.

FUNDAÇÃO MUNICIPAL DE HABITAÇÃO DE LOUVEIRA

Louveira, 03 de julho de 2023.

RICARDO BARBOSA DE SOUZA
SUPERINTENDENTE

Publicada e Registrada na FUMHAB, em 03 de julho de 2023.

.....