www.louveira.sp.gov.br

DIÁRIO OFICIAL

MUNICÍPIO DE LOUVEIRA

Terça-feira, 21 de novembro de 2023 | Edição nº 2062 | Página 1 de 35

SUMÁRIO

Secretaria de Administração 2
Outros Atos 2

Secretaria de Saúde 33
Atos Oficiais 33
Resoluções 33

EXPEDIENTE

O Diário Oficial do Município de Louveira, veiculado exclusivamente na forma eletrônica, é uma publicação das entidades da Administração Direta e Indireta deste Município, sendo referidas entidades inteiramente responsáveis pelo conteúdo aqui publicado.

ACERVO

As edições do Diário Oficial Eletrônico de Louveira poderão ser consultadas através da internet, por meio do seguinte endereço eletrônico: www.louveira.sp.gov.br
Para pesquisa por qualquer termo e utilização de filtros, acesse www.imprensaoficialmunicipal.com.br/louveira
As consultas e pesquisas são de acesso gratuito e independente de qualquer cadastro.

ENTIDADES

Prefeitura Municipal de Louveira
CNPJ 46.363.933/0001-44
Rua Catharina Calssavara Caldana, 451
Telefone: (19) 3878-9700
Site: www.louveira.sp.gov.br
Diário: www.imprensaoficialmunicipal.com.br/louveira

Câmara Municipal de Louveira
CNPJ 49.597.552/0001-18
Rua Wagner Luiz Bevilacqua, 35
Telefone: (19) 3878-9420
Site: www.louveira.sp.leg.br

Diário Oficial instituído conforme Decreto Municipal nº 5.194, de 13 de Março de 2019 e assinado Eletronicamente com Certificado Padrão ICPBrasil, em conformidade com a MP nº 2.200-2, de 2001

O Município de Louveira garante a autenticidade deste documento, desde que visualizado através do site www.louveira.sp.gov.br

Compilado e também disponível em www.imprensaoficialmunicipal.com.br/louveira

SECRETARIA DE ADMINISTRAÇÃO

Outros Atos



Prezados Senhores,

Este documento tem por objetivo apresentar as principais características e informações referente a sua carteira de investimentos, na intenção de ajudá-lo na tomada de decisão e acompanhamento da mesma.

As informações contidas neste documento se destinam somente à orientação de caráter geral e fornecimento de informações sobre o tema de interesse. Nossos estudos são baseados em informações disponíveis ao público, consideradas confiáveis na data de publicação. Dado que as opiniões nascem de julgamentos e estimativas, estão sujeitas a mudanças. Nossos relatórios não representam oferta de negociação de valores mobiliários ou outros instrumentos financeiros.

Informações adicionais sobre quaisquer empresas, valores mobiliários ou outros instrumentos financeiros podem ser obtidas mediante solicitação.

O presente relatório apresenta todas as informações e índices disponíveis até o dia 31.10.2023.

Não é permitido a divulgação e a utilização deste e de seu respectivo conteúdo por pessoas não autorizadas pela LDB CONSULTORIA FINANCEIRA.

Permanecemos à disposição para quaisquer esclarecimentos que se fizerem necessários e muito obrigado,

Equipe LDB Empresas.

LDB CONSULTORIA

Carteira: FUNDO DE PREVIDÊNCIA DO MUNICIPIO DE LOUVEIRA - CONSOLIDADO

Data Extrato: 31/10/2023

EXTRATO CONSOLIDADO DE ATIVOS

Posição de Ativos e Enquadramento

RENDA FIXA **98,00%**

Artigo 7º I, Alínea a (Títulos do Tesouro Nacional)

Emissor	Título Público	Volatilid. a.a. (%)	Rentabilidade (%) Dia	Mês	Ano	Valor (R$)	% Carteira
TESOURO NACIONAL	NTN-B 150535 (5,810000%)	0,43	0,06	0,71	9,05	43.243.649,15	9,23
TESOURO NACIONAL	NTN-B 150535 (6,310000%)	3,00	0,04	0,75	9,48	15.983.924,22	3,41
TESOURO NACIONAL	NTN-B 150545 (5,730000%)	0,46	0,00	0,71	8,99	79.158.605,04	16,89
TESOURO NACIONAL	NTN-B 150830 (5,900000%)	0,52	0,04	0,72	9,13	20.897.825,56	4,46
TESOURO NACIONAL	NTN-B 150840 (5,720000%)	0,67	0,02	0,71	8,98	54.863.028,85	11,71
	Sub-total Artigo 7º I, Alínea a	**0,42**	**0,02**	**0,71**	**9,05**	**214.147.032,82**	**45,69**

Artigo 7º I, Alínea b (Fundos 100% Títulos Públicos)

Gestor	Admin.	Ativo	Volatilid. a.a. (%)	Rentabilidade (%) Dia	Mês	Ano	Valor (R$)	% Carteira	PL do Fundo	% Fundo
ITAU	ITAU	ITAU SOBERANO RF SIMPLES LP FICFI	0,03	0,05	0,98	10,97	10.567.185,58	2,25	38.152.810.319,14	0,03
CAIXA DTVM	CEF	FI CAIXA BRASIL TÍTULOS PÚBLICOS RF LP	0,08	0,05	0,96	10,96	40.215.503,97	8,58	12.230.065.528,97	0,33
ITAU	ITAU	ITAÚ SOBERANO RENDA FIXA IRFM 1 FI	0,37	0,03	0,93	10,95	1.614.613,94	0,34	397.435.163,61	0,41
ITAU	ITAU	ITAÚ INSTITUCIONAL RENDA FIXA IMA-B 5 FIC FI	2,31	-0,02	-0,32	2,34	3.953.960,85	0,84	1.446.236.926,00	0,27
BB	BB	BB PREV RF IRF-M1 TÍTULOS PÚBLICOS FIC FI	0,37	0,06	0,92	10,82	12.582.731,64	2,68	7.179.042.508,92	0,18
CAIXA DTVM	CEF	FI CAIXA BRASIL IMA B 5 TÍTULOS PÚBLICOS RF LP	2,31	-0,02	-0,32	8,44	3.174.752,69	0,68	7.787.487.970,57	0,04
BB	BB	BB PREV RF IDKA2	2,36	-0,01	-0,33	8,23	2.372.227,85	0,51	5.824.441.376,72	0,04
CAIXA DTVM	CEF	FI CAIXA BRASIL IDKA IPCA 2A TÍTULOS PÚBLICOS RF LP	2,41	-0,01	-0,29	8,48	1.860.769,62	0,40	5.184.421.071,28	0,04
BB	BB	BB PREV RF IMA-B 5 LP FIC FI	2,33	-0,02	-0,32	8,40	4.499.364,01	0,96	5.252.934.178,04	0,09
SAFRA	SAFRA	SAFRA SOBERANO REGIME PRÓPRIO FIC DE FI RF REF DI	0,03	0,05	0,98	10,87	11.541.559,26	2,46	5.675.102.267,41	0,20

LDB CONSULTORIA

Carteira: FUNDO DE PREVIDÊNCIA DO MUNICIPIO DE LOUVEIRA - CONSOLIDADO

Data Extrato: 31/10/2023

EXTRATO CONSOLIDADO DE ATIVOS

Gestor	Admin.	Ativo	Volatilid. a.a. (%)	Rentabilidade (%) Dia	Mês	Ano	Valor (R$)	% Carteira	PL do Fundo	% Fundo
		Sub-total Artigo 7º I, Alínea b	**0,71**	**0,04**	**0,74**	**10,48**	**92.382.669,41**	**19,71**		

Artigo 7º III, Alínea a (Fundos Renda Fixa)

Gestor	Admin.	Ativo	Volatilid. a.a. (%)	Rentabilidade (%) Dia	Mês	Ano	Valor (R$)	% Carteira	PL do Fundo	% Fundo
BRAM	BRADESCO	BRADESCO INSTITUCIONAL FI RF IMA GERAL	2,60	0,01	-0,06	10,04	10.819.319,82	2,31	184.969.225,53	5,85
BB	BB	BB PREV RF REF DI LP PERFIL FIC FI	0,08	0,05	0,99	10,95	34.291.817,19	7,32	15.296.039.303,73	0,22
BRAM	BRADESCO	BRADESCO INST FIC FI RF IMA-B 5	2,32	-0,02	-0,33	8,33	31.307.888,95	6,68	918.763.261,01	3,41
BRAM	BRADESCO	BRADESCO FI RF REFERENCIADO DI PREMIUM	0,07	0,05	1,05	11,47	75.241.646,34	16,05	8.965.211.424,43	0,84
WESTERN	WESTERN	WESTERN ASSET RENDA FIXA ATIVO FI	1,43	0,02	0,69	8,63	1.073.928,72	0,23	355.002.825,76	0,30
		Sub-total Artigo 7º III, Alínea a	**0,93**	**0,03**	**0,65**	**10,58**	**152.734.601,02**	**32,59**		
		Renda Fixa	**0,49**	**0,03**	**0,70**	**9,82**	**459.264.303,25**	**98,00**		

LDB CONSULTORIA

Carteira: FUNDO DE PREVIDÊNCIA DO MUNICIPIO DE LOUVEIRA - CONSOLIDADO

Data Extrato: 31/10/2023

EXTRATO CONSOLIDADO DE ATIVOS

RENDA VARIÁVEL **0,62%**

Artigo 8º I (Fundos de Ações)

Gestor	Admin.	Ativo	Volatilid. a.a. (%)	Rentabilidade (%) Dia	Mês	Ano	Valor (R$)	% Carteira	PL do Fundo	% Fundo
GUEPARDO	DAYCOVAL	GUEPARDO VALOR INSTITUCIONAL FIC FIA	21,08	0,11	-3,03	-3,77	2.887.047,37	0,62	375.460.858,43	0,77
		Sub-total Artigo 8º I	**21,08**	**0,11**	**-3,03**	**-3,77**	**2.887.047,37**	**0,62**		
		Renda Variável	**5,17**	**0,11**	**-3,03**	**-3,77**	**2.887.047,37**	**0,62**		

Diário Oficial assinado digitalmente conforme MP nº 2.200-2, de 2001, e Lei 14.063, de 2020, garantindo autenticidade, validade jurídica e integridade.

LDB CONSULTORIA

Carteira: FUNDO DE PREVIDÊNCIA DO MUNICIPIO DE LOUVEIRA - CONSOLIDADO

Data Extrato: 31/10/2023

EXTRATO CONSOLIDADO DE ATIVOS

INVESTIMENTOS ESTRUTURADOS 1,39%

Artigo 10º I (Fundos Multimercados)

Gestor	Admin.	Ativo	Volatilid. a.a. (%)	Rentabilidade (%) Dia	Mês	Ano	Valor (R$)	% Carteira	PL do Fundo	% Fundo
SAFRA	SAFRA	SAFRA CAPITAL PROTEGIDO BOLSA AMERICANA FI MULTIMERCADO	13,85	0,67	-3,07	12,48	6.506.399,04	1,39	44.243.513,74	14,71
		Sub-total Artigo 10º I	**13,85**	**0,67**	**-3,07**	**12,48**	**6.506.399,04**	**1,39**		
		Investimentos Estruturados	**13,85**	**0,67**	**-3,07**	**12,48**	**6.506.399,04**	**1,39**		
		Total	**0,59**	**0,04**	**0,62**	**9,83**	**468.657.749,66**	**100,00**		

LDB CONSULTORIA

Carteira: FUNDO DE PREVIDÊNCIA DO MUNICIPIO DE LOUVEIRA - CONSOLIDADO

Data Extrato: 31/10/2023

EXTRATO CONSOLIDADO DE ATIVOS

Enquadramento da Carteira

				Política de Investimentos				
Artigo	Tipo de Ativo	Valor(R$)	% Carteira	Mínimo	Objetivo	Máximo	ALM	Limite Legal
Renda Fixa								
Artigo 7º I, Alínea a	Títulos do Tesouro Nacional	214.147.032,82	45,69	0,00	43,00	100,00	0,00	100,00
Artigo 7º I, Alínea b	Fundos 100% Títulos Públicos	92.382.669,41	19,71	0,00	20,00	100,00	0,00	100,00
Artigo 7º III, Alínea a	Fundos Renda Fixa	152.734.601,02	32,59	0,00	26,00	60,00	0,00	60,00
	Total Renda Fixa	**459.264.303,25**	**98,00**					100,00
Renda Variável								
Artigo 8º I	Fundos de Ações	2.887.047,37	0,62	0,00	2,00	30,00	0,00	30,00
	Total Renda Variável	**2.887.047,37**	**0,62**					30,00
Investimentos Estruturados								
Artigo 10º I	Fundos Multimercados	6.506.399,04	1,39	0,00	3,00	10,00	0,00	10,00
	Total Investimentos Estruturados	**6.506.399,04**	**1,39**					15,00
Total		468.657.749,66	100,00					

LDB CONSULTORIA

Carteira: FUNDO DE PREVIDÊNCIA DO MUNICIPIO DE LOUVEIRA - CONSOLIDADO

Data Extrato: 31/10/2023

EXTRATO CONSOLIDADO DE ATIVOS

Rentabilidades por Artigo

Estratégia Indexador	No Mês	No Ano	3 meses	6 meses	12 meses	No Mês(R$)	No Ano(R$)
Artigo 7º I, Alínea a % do CDI	0,71 71,57	9,05 82,09	2,17 68,98	4,16 63,53	11,14 83,04	1.518.035,55	18.141.599,72
Artigo 7º I, Alínea b % do CDI	0,74 73,70	10,48 95,02	2,61 83,01	5,91 90,28	12,19 90,84	679.612,55	8.689.636,37
Artigo 7º III, Alínea a % do CDI	0,65 65,04	10,58 95,98	2,42 76,98	5,81 88,73	12,16 90,61	980.168,12	13.601.840,47
Artigo 8º I Var. IBOVESPA p.p.	-3,03 -0,10	-3,77 -1,30				-90.318,28	-112.952,63
Artigo 10º I % do CDI	-3,07 -307,45	12,48 113,17	-7,58 -241,05	6,39 97,60	8,14 60,68	-205.865,82	721.712,22
FUNDO DE PREVIDÊNCIA DO MUNICIPIO DE LOUVEIRA - CONSOLIDADO (Total)						**2.881.632,12**	**41.041.836,15**

RESULTADO POR ATIVO

Artigo 7º I, Alínea a (Títulos do Tesouro Nacional)

Ativo	Saldo Anterior	Aplicações	Resgates	Amortização	Saldo	Resultado Financ. Mês (R$)	Resultado Financ. Ano (R$)
NTN-B 150535 (5,810000%)	42.937.031,01	0,00	0,00	0,00	43.243.649,15	306.618,14	3.650.276,44
NTN-B 150535 (6,310000%)	15.864.313,67	0,00	0,00	0,00	15.983.924,22	119.610,55	1.408.437,16
NTN-B 150545 (5,730000%)	78.601.850,96	0,00	0,00	0,00	79.158.605,04	556.754,08	6.637.503,51
NTN-B 150830 (5,900000%)	20.748.126,57	0,00	0,00	0,00	20.897.825,56	149.698,99	1.798.702,26
NTN-B 150840 (5,720000%)	54.477.675,06	0,00	0,00	0,00	54.863.028,85	385.353,79	4.646.680,35
	212.628.997,27	0,00	0,00	0,00	214.147.032,82	1.518.035,55	

Artigo 7º I, Alínea b (Fundos 100% Títulos Públicos)

Ativo	Saldo Anterior	Aplicações	Resgates	Amortização	Saldo	Resultado Financ. Mês (R$)	Resultado Financ. Ano (R$)
BB PREV RF IDKA2	2.380.075,89	0,00	0,00	0,00	2.372.227,85	-7.848,04	180.466,19
BB PREV RF IMA-B 5 LP FIC FI	4.513.988,62	0,00	0,00	0,00	4.499.364,01	-14.624,61	469.759,43
BB PREV RF IRF-M1 TÍTULOS PÚBLICOS FIC FI	12.467.510,21	0,00	0,00	0,00	12.582.731,64	115.221,43	1.385.532,53
FI CAIXA BRASIL IDKA IPCA 2A TÍTULOS PÚBLICOS RF LP	1.866.214,08	0,00	0,00	0,00	1.860.769,62	-5.444,46	145.392,64

LDB CONSULTORIA

Carteira: FUNDO DE PREVIDÊNCIA DO MUNICIPIO DE LOUVEIRA - CONSOLIDADO

Data Extrato: 31/10/2023

EXTRATO CONSOLIDADO DE ATIVOS

Ativo	Saldo Anterior	Aplicações	Resgates	Amortização	Saldo	Resultado Financ. Mês (R$)	Resultado Financ. Ano (R$)
FI CAIXA BRASIL IMA B 5 TÍTULOS PÚBLICOS RF LP	3.338.644,69	0,00	-153.140,83	0,00	3.174.752,69	-10.751,17	260.459,68
FI CAIXA BRASIL TÍTULOS PÚBLICOS RF LP	40.335.038,36	486.387,23	-992.715,67	0,00	40.215.503,97	386.794,05	3.536.098,94
ITAU SOBERANO RF SIMPLES LP FICFI	10.464.947,69	0,00	0,00	0,00	10.567.185,58	102.237,89	938.588,43
ITAÚ INSTITUCIONAL RENDA FIXA IMA-B 5 FIC FI	3.966.845,34	0,00	0,00	0,00	3.953.960,85	-12.884,49	184.464,75
ITAÚ SOBERANO RENDA FIXA IRFM 1 FI	1.599.812,84	0,00	0,00	0,00	1.614.613,94	14.801,10	186.011,37
SAFRA SOBERANO REGIME PRÓPRIO FIC DE FI RF REF DI	11.429.448,41	0,00	0,00	0,00	11.541.559,26	112.110,85	1.131.484,34
	92.362.526,13	486.387,23	-1.145.856,50	0,00	92.382.669,41	679.612,55	

Artigo 7º III, Alínea a (Fundos Renda Fixa)

Ativo	Saldo Anterior	Aplicações	Resgates	Amortização	Saldo	Resultado Financ. Mês (R$)	Resultado Financ. Ano (R$)
BB PREV RF REF DI LP PERFIL FIC FI	33.878.753,12	176.973,25	-98.779,81	0,00	34.291.817,19	334.870,63	2.972.188,03
BRADESCO FI RF REFERENCIADO DI PREMIUM	70.887.649,88	5.560.128,15	-1.962.593,97	0,00	75.241.646,34	756.462,28	7.146.866,83
BRADESCO INST FIC FI RF IMA-B 5	33.839.838,47	0,00	-2.420.439,43	0,00	31.307.888,95	-111.510,09	2.683.300,14
BRADESCO INSTITUCIONAL FI RF IMA GERAL	10.826.288,85	0,00	0,00	0,00	10.819.319,82	-6.969,03	712.406,40
WESTERN ASSET RENDA FIXA ATIVO FI	1.066.614,39	0,00	0,00	0,00	1.073.928,72	7.314,33	85.346,20
	150.499.144,71	5.737.101,40	-4.481.813,21	0,00	152.734.601,02	980.168,12	

Artigo 8º I (Fundos de Ações)

Ativo	Saldo Anterior	Aplicações	Resgates	Amortização	Saldo	Resultado Financ. Mês (R$)	Resultado Financ. Ano (R$)
GUEPARDO VALOR INSTITUCIONAL FIC FIA	2.977.365,65	0,00	0,00	0,00	2.887.047,37	-90.318,28	-112.952,63
	2.977.365,65	0,00	0,00	0,00	2.887.047,37	-90.318,28	

Artigo 10º I (Fundos Multimercados)

Ativo	Saldo Anterior	Aplicações	Resgates	Amortização	Saldo	Resultado Financ. Mês (R$)	Resultado Financ. Ano (R$)
SAFRA CAPITAL PROTEGIDO BOLSA AMERICANA FI MULTIMERCADO	6.712.264,86	0,00	0,00	0,00	6.506.399,04	-205.865,82	721.712,22
	6.712.264,86	0,00	0,00	0,00	6.506.399,04	-205.865,82	

LDB CONSULTORIA

Carteira: FUNDO DE PREVIDÊNCIA DO MUNICIPIO DE LOUVEIRA - CONSOLIDADO

Data Extrato: 31/10/2023

EXTRATO CONSOLIDADO DE ATIVOS

Análise de Liquidez

Período	Valor (R$)	(%)	Valor Acumulado (R$)	(%) Acum.	(%) Limite Mínino P.I.
de 0 a 30 dias	245.117.270,43	52,30	245.117.270,43	52,30	
de 31 dias a 365 dias	2.887.047,37	0,62	248.004.317,80	52,92	
acima de 365 dias	220.653.431,86	47,08	468.657.749,66	100,00	

LDB CONSULTORIA

Carteira: FUNDO DE PREVIDÊNCIA DO MUNICIPIO DE LOUVEIRA - CONSOLIDADO

Data Extrato: 31/10/2023

EXTRATO CONSOLIDADO DE ATIVOS

Alocação por Artigo

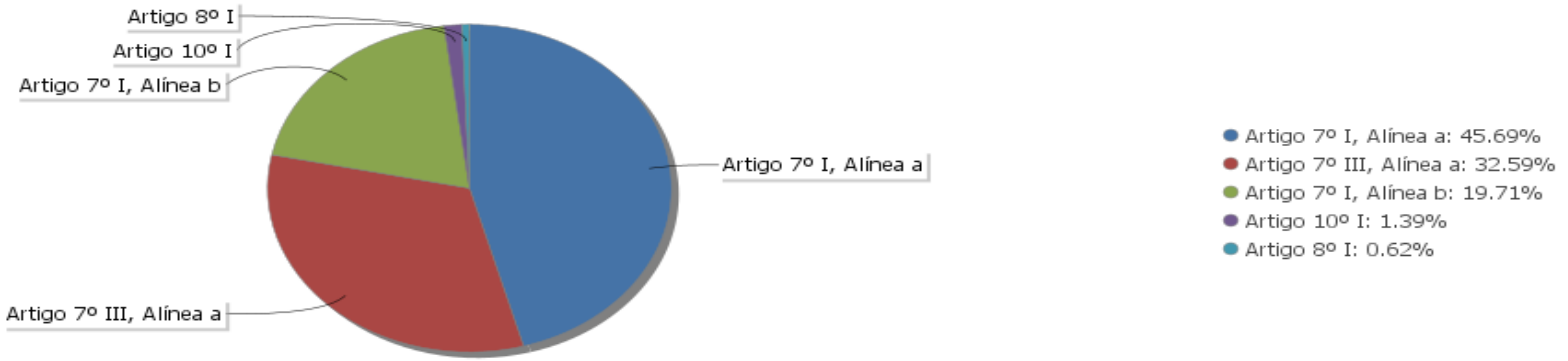

Alocação Por Estratégia

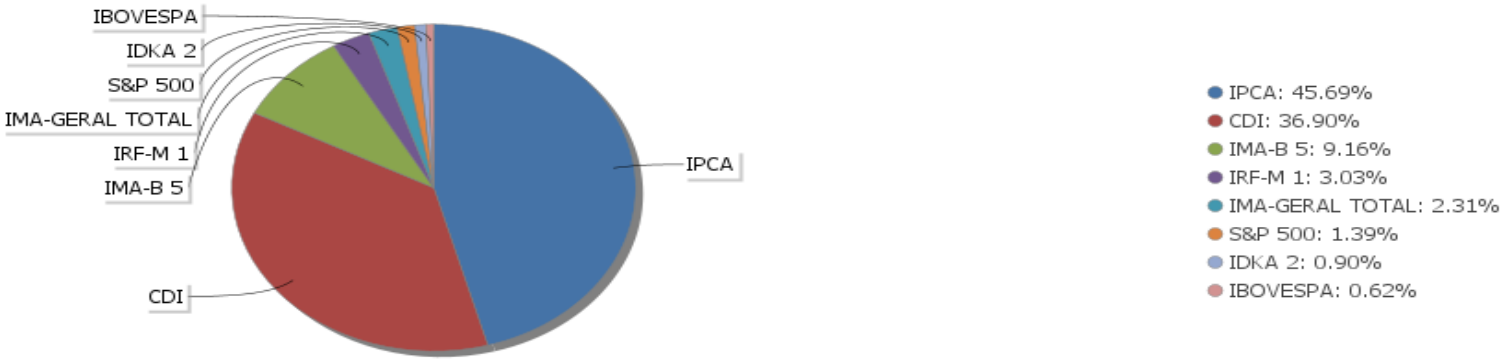

9 de 22

LDB CONSULTORIA

Carteira: FUNDO DE PREVIDÊNCIA DO MUNICIPIO DE LOUVEIRA - CONSOLIDADO

Data Extrato: 31/10/2023

EXTRATO CONSOLIDADO DE ATIVOS

Alocação por Gestor

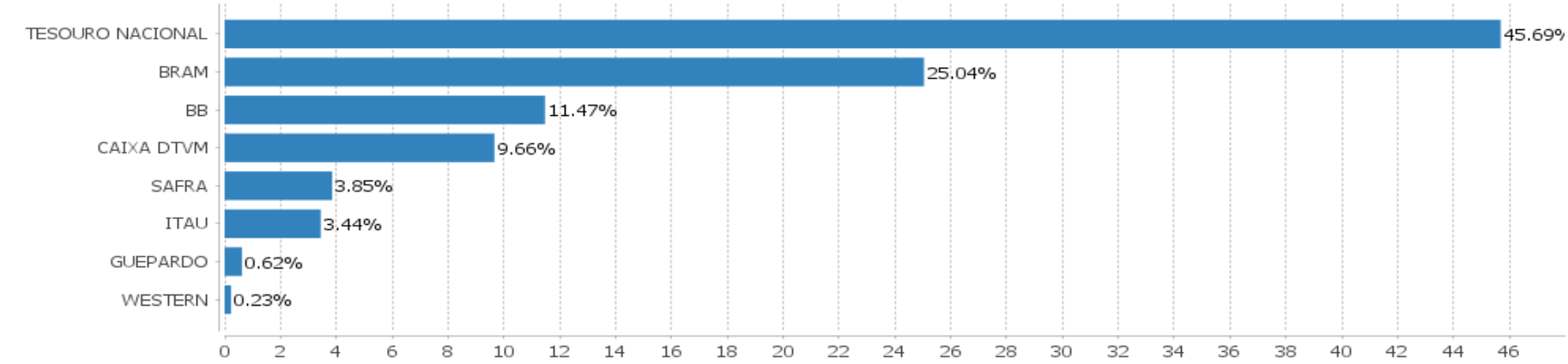

LDB CONSULTORIA

Carteira: FUNDO DE PREVIDÊNCIA DO MUNICIPIO DE LOUVEIRA - CONSOLIDADO

Data Extrato: 31/10/2023

EXTRATO CONSOLIDADO DE ATIVOS

Rentabilidades da Carteira versus Meta Atuarial

Ano	Jan	Fev	Mar	Abr	Mai	Jun	Jul	Ago	Set	Out	Nov	Dez	Rent. Ano
2023	1,15	1,03	1,38	0,94	1,07	0,88	0,84	0,86	0,66	0,62			9,83
IPCA + 5,08%	0,97	1,20	1,17	0,97	0,66	0,33	0,53	0,68	0,66	0,65			8,10
p.p. indexador	0,18	-0,17	0,21	-0,03	0,40	0,55	0,31	0,18	0,01	-0,04			1,73
2022	0,33	0,89	1,61	1,00	0,89	0,61	0,53	0,76	0,87	1,05	0,64	0,93	10,59
IPCA + 5,00%	0,95	1,38	2,05	1,43	0,90	1,08	-0,28	0,08	0,12	0,98	0,80	1,05	11,05
p.p. indexador	-0,62	-0,49	-0,45	-0,43	-0,01	-0,47	0,81	0,68	0,75	0,07	-0,16	-0,12	-0,47
2021										-0,89	1,68	0,81	1,59
IPCA + 6,00%										1,72	1,42	1,27	4,47
p.p. indexador										-2,61	0,26	-0,46	-2,88

Performance Sobre a Meta Atuarial

	Quantidade	Perc. (%)
Meses acima - Meta Atuarial	12	48,00
Meses abaixo - Meta Atuarial	13	52,00

	Rentabilidade	Mês
Maior rentabilidade da Carteira	1,68	2021-11
Menor rentabilidade da Carteira	-0,89	2021-10

Relatório

Período	Carteira	Meta Atuarial	p.p. Indx.	Volatilidade Anual
03 meses	2,16	2,01	0,15	0,44
06 meses	5,03	3,58	1,45	0,40
12 meses	11,56	10,11	1,45	0,59
24 meses	24,50	23,29	1,20	1,02
Desde 30/09/2021	23,39	25,41	-2,02	1,17

LDB CONSULTORIA

Carteira: FUNDO DE PREVIDÊNCIA DO MUNICIPIO DE LOUVEIRA - CONSOLIDADO

Data Extrato: 31/10/2023

EXTRATO CONSOLIDADO DE ATIVOS

Evolução

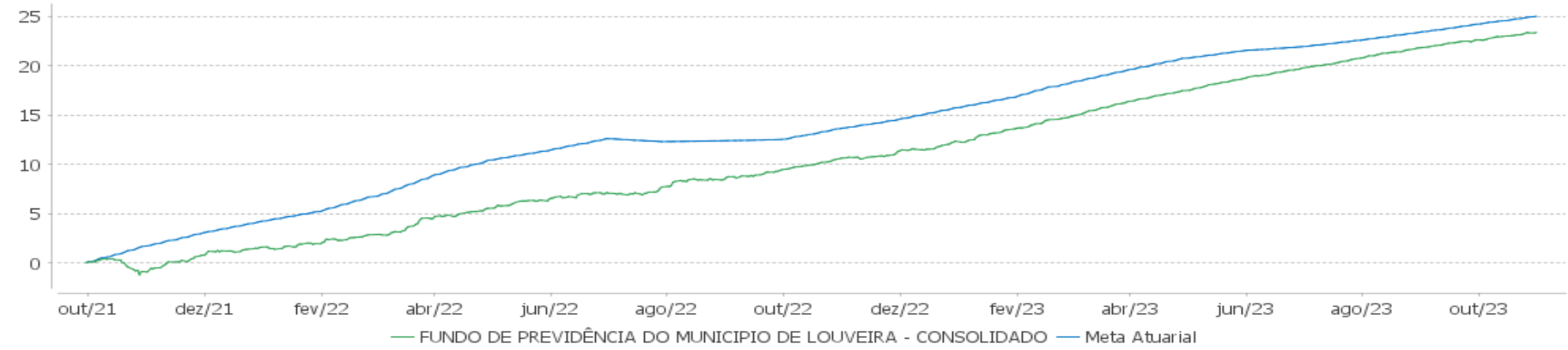

Patrimônio Líquido



12 de 22

LDB CONSULTORIA

Carteira: FUNDO DE PREVIDÊNCIA DO MUNICIPIO DE LOUVEIRA - CONSOLIDADO

Data Extrato: 31/10/2023

EXTRATO CONSOLIDADO DE ATIVOS

Rentabilidades Mensais - 12 últimos meses

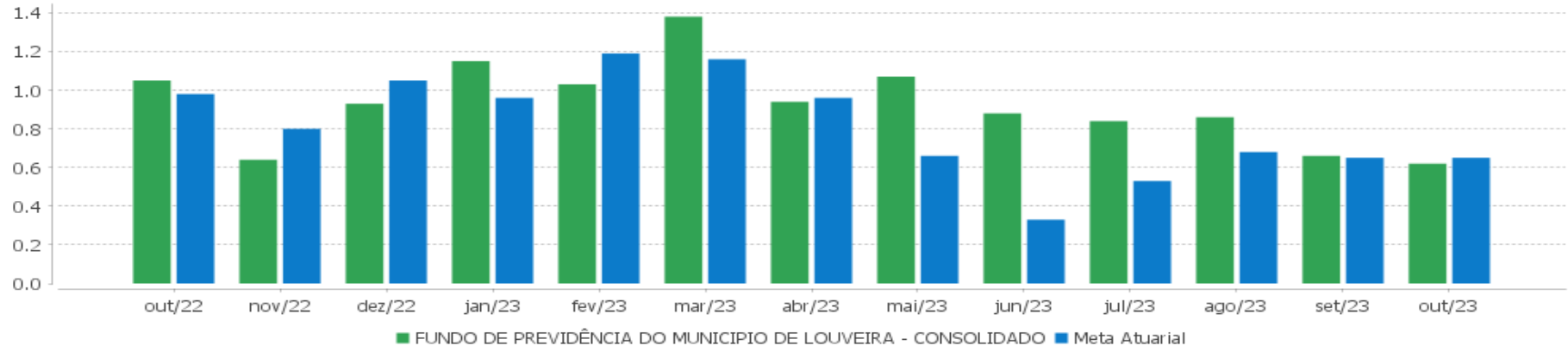

LDB CONSULTORIA

Carteira: FUNDO DE PREVIDÊNCIA DO MUNICIPIO DE LOUVEIRA - CONSOLIDADO

Data Extrato: 31/10/2023

EXTRATO CONSOLIDADO DE ATIVOS

Performance dos Fundos

Fundo Variação da Estratégia	No Mês	No Ano	3 meses	6 meses	12 meses	24 meses	36 meses
NTN-B 150535 (6,310000%)	0,75	9,48	2,29	4,41	8,42	16,02	
Var. IPCA p.p.	0,51	5,73	1,56	3,41	3,60	4,42	
NTN-B 150830 (5,900000%)	0,72	9,13	2,19	4,21	11,28	18,85	
Var. IPCA p.p.	0,48	5,38	1,46	3,21	6,46	7,25	
NTN-B 150840 (5,720000%)	0,71	8,98	2,15	4,12	11,09	18,60	
Var. IPCA p.p.	0,47	5,23	1,42	3,12	6,27	7,00	
NTN-B 150545 (5,730000%)	0,71	8,99	2,15	4,13	11,10	18,61	
Var. IPCA p.p.	0,47	5,24	1,42	3,12	6,28	7,01	
NTN-B 150535 (5,810000%)	0,71	9,05	2,17	4,16	11,18	18,75	
Var. IPCA p.p.	0,47	5,31	1,44	3,16	6,36	7,15	
ITAÚ SOBERANO RENDA FIXA IRFM 1 FI	0,93	10,95	3,01	6,48	13,27	26,21	28,23
Var. IRF-M 1 p.p.	-0,03	-0,17	-0,05	-0,12	-0,22	-0,34	-0,57
FI CAIXA BRASIL IMA B 5 TÍTULOS PÚBLICOS RF LP	-0,32	8,44	0,39	3,03	9,06	22,79	27,94
Var. IMA-B 5 p.p.	-0,01	-0,11	-0,05	-0,03	-0,15	-0,32	-0,63
ITAÚ INSTITUCIONAL RENDA FIXA IMA-B 5 FIC FI	-0,32	8,39	0,39	2,97	9,01	22,68	27,83
Var. IMA-B 5 p.p.	-0,01	-0,16	-0,05	-0,09	-0,20	-0,43	-0,73
BB PREV RF IDKA2	-0,33	8,23	0,62	3,00	8,84	22,05	27,39
Var. IDKA 2 p.p.	0,08	-0,29	-0,02	0,09	-0,19	-0,60	-0,92
BB PREV RF IRF-M1 TÍTULOS PÚBLICOS FIC FI	0,92	10,82	2,97	6,45	13,13	25,83	27,74
Var. IRF-M 1 p.p.	-0,03	-0,30	-0,09	-0,16	-0,36	-0,72	-1,06
FI CAIXA BRASIL IDKA IPCA 2A TÍTULOS PÚBLICOS RF LP	-0,29	8,48	0,84	3,19	9,04	22,01	27,38
Var. IDKA 2 p.p.	0,12	-0,05	0,20	0,28	0,01	-0,64	-0,94
BB PREV RF IMA-B 5 LP FIC FI	-0,32	8,40	0,37	2,99	8,99	22,58	27,67
Var. IMA-B 5 p.p.	-0,01	-0,15	-0,07	-0,07	-0,22	-0,53	-0,89
FI CAIXA BRASIL TÍTULOS PÚBLICOS RF LP	0,96	10,96	3,07	6,61	13,28	26,47	30,62
% do CDI	95,80	99,46	97,59	100,91	98,94	100,06	99,88
ITAU SOBERANO RF SIMPLES LP FICFI	0,98	10,97	3,13	6,54	13,32	26,36	30,51
% do CDI	97,93	99,47	99,46	99,90	99,26	99,64	99,53
SAFRA SOBERANO REGIME PRÓPRIO FIC DE FI RF REF DI	0,98	10,87	3,11	6,48	13,24	26,17	30,31
% do CDI	98,33	98,59	98,94	98,86	98,64	98,93	98,86
BRADESCO INST FIC FI RF IMA-B 5	-0,33	8,33	0,35	2,95	8,94	22,26	26,54
Var. IMA-B 5 p.p.	-0,02	-0,22	-0,08	-0,11	-0,27	-0,85	-2,02
BRADESCO FI RF REFERENCIADO DI PREMIUM	1,05	11,47	3,41	7,05	13,96	27,79	32,52

LDB CONSULTORIA

Carteira: FUNDO DE PREVIDÊNCIA DO MUNICIPIO DE LOUVEIRA - CONSOLIDADO

Data Extrato: 31/10/2023

EXTRATO CONSOLIDADO DE ATIVOS

Fundo Variação da Estratégia	No Mês	No Ano	3 meses	6 meses	12 meses	24 meses	36 meses
% do CDI	105,69	104,02	108,42	107,56	104,06	105,05	106,09
BB PREV RF REF DI LP PERFIL FIC FI % do CDI	0,99 99,06	10,95 99,36	3,15 100,06	6,60 100,68	13,35 99,46	26,71 100,98	31,23 101,88
WESTERN ASSET RENDA FIXA ATIVO FI % do CDI	0,69 68,74	8,63 78,31	2,70 85,86	7,02 107,17	10,17 75,81	23,08 87,27	26,65 86,94
BRADESCO INSTITUCIONAL FI RF IMA GERAL Var. IMA-GERAL TOTAL p.p.	-0,06 -0,36	10,04 -0,88	0,49 -0,62	5,04 -0,67	10,73 -0,98	23,62 -1,27	23,92 -2,29
GUEPARDO VALOR INSTITUCIONAL FIC FIA Var. IBOVESPA p.p.	-3,03 -0,10	21,89 18,78	-4,86 2,35	21,99 13,65	7,80 10,29	40,31 30,99	74,15 53,72
SAFRA CAPITAL PROTEGIDO BOLSA AMERICANA FI MULTIMERCADO Var. S&P 500 p.p.	-3,07 -1,84	12,48 6,60	-7,58 -5,06	6,39 4,67	8,14 3,94		
FUNDO DE PREVIDÊNCIA DO MUNICIPIO DE LOUVEIRA - CONSOLIDADO Var. IPCA + 5,00% p.p.	0,62 -0,04	9,83 1,73	2,16 0,15	5,03 1,45	11,56 1,43	24,50 1,29	
CDI	1,00	11,02	3,14	6,55	13,42	26,45	30,65
IBOVESPA	-2,94	3,11	-7,22	8,34	-2,49	9,32	20,43
INPC + 6,00%	0,61	8,14	1,93	3,62	10,36	24,54	46,58
IPCA + 6,00%	0,73	8,88	2,23	4,04	11,08	25,37	47,00

Diário Oficial assinado digitalmente conforme MP nº 2.200-2, de 2001, e Lei 14.063, de 2020, garantindo autenticidade, validade jurídica e integridade.

LDB CONSULTORIA

Carteira: FUNDO DE PREVIDÊNCIA DO MUNICIPIO DE LOUVEIRA - CONSOLIDADO

Data Extrato: 31/10/2023

EXTRATO CONSOLIDADO DE ATIVOS

Cotização e Taxas

	Aplicação		Resgate		Taxas	
Fundo	Cotização	Liquidação	Cotização	Liquidação	Performance	Administração
BB PREV RF IDKA2	D+0	D+0	D+1 du	D+1 du		0,20
BB PREV RF IMA-B 5 LP FIC FI	D+0	D+0	D+1 du	D+1 du		0,20
BB PREV RF IRF-M1 TÍTULOS PÚBLICOS FIC FI	D+0	D+0	D+0	D+0		0,10
BB PREV RF REF DI LP PERFIL FIC FI	D+0	D+0	D+0	D+0		0,20
BRADESCO FI RF REFERENCIADO DI PREMIUM	D+0	D+0	D+0	D+0		0,20
BRADESCO INST FIC FI RF IMA-B 5	D+0	D+0	D+1 du	D+1 du		0,20
BRADESCO INSTITUCIONAL FI RF IMA GERAL	D+0	D+0	D+1 du	D+1 du		0,25
FI CAIXA BRASIL IDKA IPCA 2A TÍTULOS PÚBLICOS RF LP	D+0	D+0	D+0	D+0		0,20
FI CAIXA BRASIL IMA B 5 TÍTULOS PÚBLICOS RF LP	D+0	D+0	D+0	D+0		0,20
FI CAIXA BRASIL TÍTULOS PÚBLICOS RF LP	D+0	D+0	D+0	D+0		0,20
GUEPARDO VALOR INSTITUCIONAL FIC FIA	D+1 du	D+0	D+30	D+2		
ITAU SOBERANO RF SIMPLES LP FICFI	D+0	D+0	D+0	D+0		0,15
ITAÚ INSTITUCIONAL RENDA FIXA IMA-B 5 FIC FI	D+0	D+0	D+0	D+1 du		0,18
ITAÚ SOBERANO RENDA FIXA IRFM 1 FI	D+0	D+0	D+0	D+0		0,18
SAFRA CAPITAL PROTEGIDO BOLSA AMERICANA FI MULTIMERCADO	D+0	D+0	D+1	D+2		
SAFRA SOBERANO REGIME PRÓPRIO FIC DE FI RF REF DI			D+0	D+0		0,10
WESTERN ASSET RENDA FIXA ATIVO FI	D+0	D+0	D+0	D+1 du		0,40

Diário Oficial assinado digitalmente conforme MP nº 2.200-2, de 2001, e Lei 14.063, de 2020, garantindo autenticidade, validade jurídica e integridade.

LDB CONSULTORIA

Carteira: FUNDO DE PREVIDÊNCIA DO MUNICIPIO DE LOUVEIRA - CONSOLIDADO

Data Extrato: 31/10/2023

EXTRATO CONSOLIDADO DE ATIVOS

Indexadores

Renda Fixa

Indexador	No Mês	No Ano	3 meses	6 meses	12 meses	24 meses	36 meses	48 meses	60 meses
IRF-M 1	0,96	11,12	3,06	6,61	13,48	26,55	28,80	34,03	43,59
IRF-M 1+	0,12	12,95	0,56	7,03	13,15	26,82	19,34	24,87	47,27
IRF-M TOTAL	0,37	12,04	1,31	6,68	12,95	26,45	22,28	27,70	46,46
IMA-B 5	-0,31	8,55	0,43	3,06	9,21	23,11	28,57	35,91	54,63
IMA-B 5+	-0,98	10,98	-4,11	3,97	8,37	19,37	18,16	11,25	52,40
IMA-B TOTAL	-0,66	10,06	-1,97	3,75	8,97	21,40	23,62	22,38	55,11
IMA-GERAL TOTAL	0,30	10,92	1,11	5,71	11,71	24,89	26,20	29,58	48,76
IDKA 2	-0,41	8,53	0,64	2,92	9,03	22,65	28,32	36,96	53,47
IDKA 20	-1,16	13,95	-7,55	5,69	7,85	15,86	10,01	-4,59	48,02
CDI	1,00	11,02	3,14	6,55	13,42	26,45	30,65	34,86	43,24

Renda Variável

Indexador	No Mês	No Ano	3 meses	6 meses	12 meses	24 meses	36 meses	48 meses	60 meses
IBOVESPA	-2,94	3,11	-7,22	8,34	-2,49	9,32	20,43	5,52	29,42
IBRX 100	-3,03	2,31	-7,11	8,24	-3,47	7,90	19,13	5,97	32,25
IBRX 50	-2,99	1,78	-6,48	8,57	-2,99	9,63	22,40	7,19	28,83
SMALL CAP	-7,40	-2,72	-16,71	5,49	-16,24	-16,19	-13,16	-18,52	16,44
Índice Consumo - ICON	-8,90	-13,22	-21,67	-1,55	-29,56	-40,09	-45,26	-46,32	-22,15
Índice Dividendos - IDIV	-3,15	7,18	-4,65	7,57	6,28	23,78	40,83	25,93	75,34

LDB CONSULTORIA

Carteira: FUNDO DE PREVIDÊNCIA DO MUNICIPIO DE LOUVEIRA - CONSOLIDADO

Data Extrato: 31/10/2023

EXTRATO CONSOLIDADO DE ATIVOS

Investimentos Estruturados

Indexador	No Mês	No Ano	3 meses	6 meses	12 meses	24 meses	36 meses	48 meses	60 meses
S&P 500	-1,22	5,87	-2,52	1,73	4,20	-18,39	12,38	74,39	110,39

Investimentos Imobiliários

Indexador	No Mês	No Ano	3 meses	6 meses	12 meses	24 meses	36 meses	48 meses	60 meses
IFIX	-1,97	10,06	-1,30	10,41	5,49	17,94	14,06	13,03	40,73

Investimentos no Exterior

Indexador	No Mês	No Ano	3 meses	6 meses	12 meses	24 meses	36 meses	48 meses	60 meses
MSCI ACWI	-2,10	1,94	-3,96	-1,70	4,45	-23,43	1,25	50,47	78,73

Indicadores Econômicos

Indexador	No Mês	No Ano	3 meses	6 meses	12 meses	24 meses	36 meses	48 meses	60 meses
IPCA	0,24	3,75	0,73	1,00	4,82	11,60	23,51	28,35	31,61
INPC	0,12	3,04	0,43	0,60	4,14	10,87	23,15	29,03	32,32
IGPM	0,50	-4,46	0,73	-3,74	-4,57	1,65	23,73	49,63	54,34
SELIC	1,00	11,02	3,14	6,55	13,42	26,45	30,65	34,86	43,24

Meta Atuarial

Indexador	No Mês	No Ano	3 meses	6 meses	12 meses	24 meses	36 meses	48 meses	60 meses
IPCA + 4,00%	0,57	7,18	1,74	3,04	9,00	20,69	38,87	50,04	59,99
IPCA + 5,00%	0,65	8,03	1,99	3,54	10,04	23,02	42,90	55,86	67,80
IPCA + 5,50%	0,69	8,46	2,11	3,79	10,56	24,19	44,94	58,84	71,82
IPCA + 5,89%	0,72	8,79	2,21	3,98	10,97	25,11	46,55	61,19	75,01
IPCA + 6,00%	0,73	8,88	2,23	4,04	11,08	25,37	47,00	61,85	75,91
INPC + 4,00%	0,45	6,44	1,44	2,62	8,29	19,90	38,47	50,83	60,87
INPC + 6,00%	0,61	8,14	1,93	3,62	10,36	24,54	46,58	62,71	76,88

LDB CONSULTORIA

Carteira: FUNDO DE PREVIDÊNCIA DO MUNICIPIO DE LOUVEIRA - CONSOLIDADO

Data Extrato: 31/10/2023

EXTRATO CONSOLIDADO DE ATIVOS

Curva x Mercado

Ativo	Financeiro Curva (R$)	Taxa Curva (%)	Financeiro Mercado (R$)	Taxa Mercado (%)	Diferença (R$)
NTN-B 150535 (5,810000%)	43.243.649,15	5,810000	43.011.414,81	5,875700	-232.234,34
NTN-B 150535 (6,310000%)	15.983.924,22	6,310000	16.533.551,58	5,875700	549.627,36
NTN-B 150545 (5,730000%)	79.158.605,04	5,730000	77.181.902,94	5,952700	-1.976.702,10
NTN-B 150830 (5,900000%)	20.897.825,56	5,900000	20.924.856,63	5,875600	27.031,07
NTN-B 150840 (5,720000%)	54.863.028,85	5,720000	53.651.659,21	5,940400	-1.211.369,64

LDB CONSULTORIA

Carteira: FUNDO DE PREVIDÊNCIA DO MUNICIPIO DE LOUVEIRA - CONSOLIDADO

Data Extrato: 31/10/2023

EXTRATO CONSOLIDADO DE ATIVOS

Movimentações

APR	Data	Ativo	Aplicação	Resgate	Quantidade	Valor Cota
199	05/10/2023	BRADESCO INST FIC FI RF IMA-B 5	0,00	457.845,46	182.017,37922430	2,5153942000
186	06/10/2023	BB PREV RF REF DI LP PERFIL FIC FI	0,00	73.505,75	24.617,27945817	2,9859412420
189	06/10/2023	FI CAIXA BRASIL TÍTULOS PÚBLICOS RF LP	66.572,61	0,00	12.719,24359291	5,2340070000
194	06/10/2023	FI CAIXA BRASIL TÍTULOS PÚBLICOS RF LP	14.463,34	0,00	2.763,33982740	5,2340070000
195	06/10/2023	FI CAIXA BRASIL TÍTULOS PÚBLICOS RF LP	0,00	138.128,63	26.390,60857198	5,2340070000
187	16/10/2023	BB PREV RF REF DI LP PERFIL FIC FI	0,00	25.274,06	8.444,86391500	2,9928321230
190	16/10/2023	FI CAIXA BRASIL TÍTULOS PÚBLICOS RF LP	4.562,48	0,00	869,78121800	5,2455490000
196	16/10/2023	FI CAIXA BRASIL TÍTULOS PÚBLICOS RF LP	79.528,30	0,00	15.161,10134516	5,2455490000
197	17/10/2023	FI CAIXA BRASIL TÍTULOS PÚBLICOS RF LP	12.101,51	0,00	2.306,04134100	5,2477420000
188	18/10/2023	BB PREV RF REF DI LP PERFIL FIC FI	176.973,25	0,00	59.078,27228822	2,9955725370
191	18/10/2023	FI CAIXA BRASIL TÍTULOS PÚBLICOS RF LP	309.158,99	0,00	58.887,34815000	5,2500070000
193	18/10/2023	FI CAIXA BRASIL IMA B 5 TÍTULOS PÚBLICOS RF LP	0,00	153.140,83	38.236,08428200	4,0051390000
203	18/10/2023	BRADESCO FI RF REFERENCIADO DI PREMIUM	2.210.953,77	0,00	136.768,90711935	16,1656170000
202	30/10/2023	BRADESCO FI RF REFERENCIADO DI PREMIUM	0,00	1.962.593,97	120.918,01155098	16,2307827000
192	31/10/2023	FI CAIXA BRASIL TÍTULOS PÚBLICOS RF LP	0,00	844.137,24	160.127,00994700	5,2716730000
198	31/10/2023	FI CAIXA BRASIL TÍTULOS PÚBLICOS RF LP	0,00	10.449,80	1.982,25496915	5,2716730000
204	31/10/2023	BRADESCO FI RF REFERENCIADO DI PREMIUM	1.962.593,97	0,00	120.857,46138301	16,2389144000
205	31/10/2023	BRADESCO FI RF REFERENCIADO DI PREMIUM	1.386.580,41	0,00	85.386,27495937	16,2389144000
201	31/10/2023	BRADESCO INST FIC FI RF IMA-B 5	0,00	567.827,99	225.511,02556747	2,5179611000
200	31/10/2023	BRADESCO INST FIC FI RF IMA-B 5	0,00	1.394.765,98	553.926,73858226	2,5179611000
	Total		**6.223.488,63**	**5.627.669,71**		

LDB CONSULTORIA

Carteira: FUNDO DE PREVIDÊNCIA DO MUNICIPIO DE LOUVEIRA - CONSOLIDADO

Data Extrato: 31/10/2023

EXTRATO CONSOLIDADO DE ATIVOS

Análise de Risco

Horizonte: 21 dias / Nível de Confiança: 95,0% — **Value-At-Risk (R$): 1.002.839,99** — **Value-At-Risk: 0,21%**

	Volatilidade(1)	VaR(2)	Limite(5)	CVaR(3)	Sharpe	Rent.	Valor(R$)	% Carteira
FUNDO DE PREVIDÊNCIA DO MUNICIPIO DE LOUVEIRA - CONSOLIDADO		0,21		0,21			468.657.749,66	100,00

Renda Fixa — **Value-At-Risk: 0,16%**

Artigo 7º I, Alínea a

Ativo	Volatilidade(1)	VaR(2)	CVaR(3)	BVaR(4)	Sharpe	Rent.	Valor(R$)	% Carteira
NTN-B 150535 (5,810000%)		0,10	0,00	0,09			43.243.649,15	9,23
NTN-B 150535 (6,310000%)		0,05	0,00	0,06			15.983.924,22	3,41
NTN-B 150545 (5,730000%)		0,13	0,00	0,12			79.158.605,04	16,89
NTN-B 150830 (5,900000%)		0,05	0,00	0,06			20.897.825,56	4,46
NTN-B 150840 (5,720000%)		0,06	0,00	0,06			54.863.028,85	11,71
Sub-total	0,20	0,08	0,00		-1,42	0,71	214.147.032,82	45,69

Artigo 7º I, Alínea b

Ativo	Volatilidade(1)	VaR(2)	CVaR(3)	BVaR(4)	Sharpe	Rent.	Valor(R$)	% Carteira
ITAU SOBERANO RF SIMPLES LP FICFI		0,02	0,00	0,02			10.567.185,58	2,25
FI CAIXA BRASIL TÍTULOS PÚBLICOS RF LP		0,03	0,00	0,03			40.215.503,97	8,58
ITAÚ SOBERANO RENDA FIXA IRFM 1 FI		0,12	-0,00	0,18			1.614.613,94	0,34
ITAÚ INSTITUCIONAL RENDA FIXA IMA-B 5 FIC FI		1,19	0,01	0,00			3.953.960,85	0,84
BB PREV RF IRF-M1 TÍTULOS PÚBLICOS FIC FI		0,13	0,00	0,01			12.582.731,64	2,68
FI CAIXA BRASIL IMA B 5 TÍTULOS PÚBLICOS RF LP		1,19	0,01	0,01			3.174.752,69	0,68
BB PREV RF IDKA2		1,10	0,01	0,16			2.372.227,85	0,51
FI CAIXA BRASIL IDKA IPCA 2A TÍTULOS PÚBLICOS RF LP		0,94	0,00	0,31			1.860.769,62	0,40
BB PREV RF IMA-B 5 LP FIC FI		1,21	0,01	0,02			4.499.364,01	0,96
SAFRA SOBERANO REGIME PRÓPRIO FIC DE FI RF REF DI		0,01	0,00	0,01			11.541.559,26	2,46
Sub-total	0,55	0,22	0,04		-0,48	0,74	92.382.669,41	19,71

LDB CONSULTORIA

Carteira: FUNDO DE PREVIDÊNCIA DO MUNICIPIO DE LOUVEIRA - CONSOLIDADO

Data Extrato: 31/10/2023

EXTRATO CONSOLIDADO DE ATIVOS

Artigo 7º III, Alínea a

Ativo	Volatilidade(1)	VaR(2)	CVaR(3)	BVaR(4)	Sharpe	Rent.	Valor(R$)	% Carteira
BRADESCO INSTITUCIONAL FI RF IMA GERAL		1,31	0,03	0,37			10.819.319,82	2,31
BB PREV RF REF DI LP PERFIL FIC FI		0,02	0,00	0,02			34.291.817,19	7,32
BRADESCO INST FIC FI RF IMA-B 5		1,18	0,07	0,06			31.307.888,95	6,68
BRADESCO FI RF REFERENCIADO DI PREMIUM		0,02	-0,00	0,02			75.241.646,34	16,05
WESTERN ASSET RENDA FIXA ATIVO FI		0,55	0,00	0,55			1.073.928,72	0,23
Sub-total	0,94	0,33	0,10		-0,37	0,65	152.734.601,02	32,59

Investimentos Estruturados — **Value-At-Risk: 4,59%**

Artigo 10º I

Ativo	Volatilidade(1)	VaR(2)	CVaR(3)	BVaR(4)	Sharpe	Rent.	Valor(R$)	% Carteira
SAFRA CAPITAL PROTEGIDO BOLSA AMERICANA FI MULTIMERCADO		4,59	0,04	8,68			6.506.399,04	1,39
Sub-total	11,15	4,59	0,04		-0,36	-3,07	6.506.399,04	1,39

Renda Variável — **Value-At-Risk: 8,17%**

Artigo 8º I

Ativo	Volatilidade(1)	VaR(2)	CVaR(3)	BVaR(4)	Sharpe	Rent.	Valor(R$)	% Carteira
GUEPARDO VALOR INSTITUCIONAL FIC FIA		8,17	0,03	4,14			2.887.047,37	0,62
Sub-total	16,23	8,17	0,03		-0,25	-3,03	2.887.047,37	0,62

(1) Volatilidade anualizada do ativo no período (%)
(2) VaR (Value-at-Risk): 21 dias com 95% de confiança (%)
(3) Component VaR: contribuição no risco da carteira (%)
(4) BVaR (Benchmark-Value at Risk): 21 dias com 95% de confiança (%)
(5) Limite Politica de Investimentos (%)


LDB
CONSULTORIA
RELATÓRIO MACROECONÔMICO
OUTUBRO/2023

LDB CONSULTORIA

Prezados(as) Senhores(as),

Este documento tem por objetivo apresentar as principais informações macroeconômicas para o mês de outubro de 2023, na intenção de ajudá-los na tomada de decisão e acompanhamento da carteira de investimentos.

As informações contidas neste documento se destinam somente à orientação de caráter geral e fornecimento de informações sobre o tema de interesse. Nossos estudos são baseados em informações disponíveis ao público, consideradas confiáveis na data de publicação. Dado que as opiniões nascem de julgamentos e estimativas, estão sujeitas a mudanças. Nossos relatórios não representam oferta de negociação de valores mobiliários ou outros instrumentos financeiros.

O presente relatório apresenta todas as informações e índices disponíveis até o último dia útil do mês de referência, sendo disponibilizado em 11.10.2023.

Não é permitido a divulgação e a utilização deste e de seu respectivo conteúdo por pessoas não autorizadas pela LDB CONSULTORIA FINANCEIRA.

Permanecemos à disposição para quaisquer esclarecimentos que se fizerem necessários e muito obrigado,

Equipe LDB Empresas.

Av. Angélica, 2.503, Cj 75 | 01227-200 | Higienópolis | São Paulo - SP
Tel.: 11 3214-0372
www.ldbempresas.com.br

"A mente que se abre a uma nova ideia jamais voltará ao seu tamanho original."
-Albert Einstein-

1. COMENTÁRIO DO MÊS:

MERCADOS INTERNACIONAIS

No cenário internacional, setembro foi marcado pela alta nas curvas de juros, refletindo um discurso mais duro dos bancos centrais e a sinalização de que as taxas devem seguir em níveis elevados por mais tempo, dados os patamares de inflação ainda pressionados e a atividade econômica resiliente.

Nos EUA, os dados mostram uma atividade econômica ainda sólida, com o mercado de trabalho ainda aquecido e previsão de crescimento do PIB no terceiro trimestre do ano. Além disso, os gastos de diversos programas mostraram avanço enquanto a arrecadação teve importante queda, levando a uma situação de déficit elevado.

Ainda nos EUA, o FED manteve a sinalização de uma alta adicional de 0,25% dos juros básicos ainda em 2023, e surpreendeu com uma revisão para cima dos juros para os anos seguintes, indicando uma trajetória de cortes mais lenta do que as expectativas apontavam. Assim, vai se consolidando uma perspectiva de juros em patamares elevados por mais tempo.

Adicionalmente, o FED reduziu seu balanço através da venda de títulos. Este desequilíbrio no mercado de títulos vem provocando elevação das taxas de juros, sobretudo em títulos mais longos.

Na economia chinesa, houve alívio com os últimos dados de atividade que demonstraram certa estabilidade e maior assertividade do governo chinês no suporte ao setor imobiliário. Ainda assim, há um cenário de cautela com a trajetória da economia, com perspectiva de crescimento abaixo do potencial.

Assim, no mês de setembro de 2023, os principais índices de ações globais encerraram o mês em território negativo, acompanhando o movimento de alta das curvas de juros, o MSCI ACWI e S&P 500, respectivamente, desvalorizaram -4,27% e -4,87%, todos em "moeda original", ou seja, considerando apenas a performance dos índices estrangeiros. Observando no acumulado nos últimos 12 meses, esses índices apresentam retornos de +18,69% e +19,59%, respectivamente.

Considerando esses mesmos índices, mas, agora contando com variação cambial, o MSCI ACWI e o S&P 500, respectivamente, renderam cerca de -2,61% e -3,22%, devido à valorização do Dólar frente ao Real. Assim, acumulam retornos de +9,93% e +10,76% nos últimos 12 meses.

BRASIL

Localmente, as curvas de juros tiveram alta, refletindo o movimento observado no exterior e impactada pelas incertezas a respeito da evolução da política fiscal. Nesse momento, o mercado se questiona quanto à capacidade do governo conseguir entregar suas metas fiscais em um momento de expectativas de inflação ainda desancoradas.

A dinâmica do cenário fiscal brasileiro segue desafiadora. Uma vez que a lenta tramitação das medidas para elevar as receitas no Congresso e dificuldade de cortar despesas continuam apontando para uma baixa probabilidade que o governo consiga atingir a meta de estabilidade do resultado primário em 2024.

A inflação ainda segue uma evolução construtiva, inclusive com desaceleração do núcleo do IPCA um pouco mais acentuada do que o esperado. Entretanto, ainda é esperado um ritmo gradual de queda inflacionária.

O Banco Central deu continuidade ao ciclo de afrouxamento monetário, reduzindo os juros com um corte de 0,50% da taxa Selic para 12,75%. Além disso, houve a sinalização de que este ritmo deverá ser mantido nas próximas reuniões, sendo suficiente para haja a convergência do IPCA para a meta.

Aqui, somente a título de exemplo da “Estrutura a Termo das Taxas de Juros - ETTJ” para o IPCA, estimada e divulgada pela ANBIMA para o fechamento de 09.10.2023, e apresentada no item 3 deste relatório como “Taxa de Juros Real”, a taxa de juros real com vencimento para 9 anos apresentava taxa de retorno estimada em 5,66% a.a., continuando acima da taxa máxima pré-fixada de 4,90% limitada pela SPREV para o ano de 2023.

O Ibovespa fechou o mês com performance positiva, apesar do movimento dos índices globais. Apresentando um retorno positivo de +0,71% no mês. Sendo assim, o Ibovespa possui um comportamento positivo anual de +6,22% e de +5,93% nos últimos 12 meses.

Mediante a todo esse cenário exposto acima e em linha com o último relatório disponibilizado, tentando elucidar muitos questionamentos recebidos acerca dos prêmios trazidos pelas NTNB-s atualmente, a estratégia de compra direta de NTN-Bs, respaldada por um estudo de ALM, pode auxiliar na “ancoragem de rentabilidade” ainda acima da meta atuarial dos RPPS. Tal estratégia, em especial para carregamento até o vencimento, pode contribuir proporcionalmente para a redução da volatilidade global da carteira de investimentos do RPPS, devido ao benefício da “marcação na curva” do preço desse ativo.

LDB CONSULTORIA

2. EXPECTATIVAS DE MERCADO

2.1. BOLETIM FOCUS

Mediana - Agregado	2023							2024						
	Há 4 semanas	Há 1 semana	Hoje	Comp. semanal *	Resp. **	5 dias úteis	Resp. ***	Há 4 semanas	Há 1 semana	Hoje	Comp. semanal *	Resp. **	5 dias úteis	Resp. ***
IPCA (variação %)	4,93	4,86	4,86	= (3)	154	4,82	55	3,89	3,87	3,88	▲ (2)	153	3,86	54
PIB Total (variação % sobre ano anterior)	2,64	2,92	2,92	= (2)	115	2,90	33	1,47	1,50	1,50	= (3)	110	1,60	32
Câmbio (R$/US$)	5,00	4,95	5,00	▲ (1)	121	5,00	40	5,02	5,02	5,02	= (1)	117	5,09	39
Selic (% a.a)	11,75	11,75	11,75	= (9)	144	11,75	46	9,00	9,00	9,00	= (9)	142	9,00	44
IGP-M (variação %)	-3,54	-3,69	-3,69	= (1)	77	-3,68	24	4,00	3,96	3,96	= (2)	72	4,17	23
IPCA Administrados (variação %)	10,10	10,23	10,20	▼ (1)	99	10,17	32	4,28	4,31	4,31	= (1)	86	4,40	29
Conta corrente (US$ bilhões)	-42,80	-43,30	-42,65	▲ (1)	30	-42,65	10	-50,00	-51,35	-51,70	▼ (3)	29	-51,00	9
Balança comercial (US$ bilhões)	70,10	72,10	72,90	▲ (1)	30	72,41	10	60,00	60,95	60,60	▼ (1)	27	61,80	7
Investimento direto no país (US$ bilhões)	80,00	80,00	80,00	= (12)	25	80,00	9	80,00	80,00	80,00	= (36)	24	80,15	8
Dívida líquida do setor público (% do PIB)	60,40	60,50	60,50	= (1)	29	61,00	9	63,90	63,90	63,90	= (1)	29	65,00	9
Resultado primário (% do PIB)	-1,00	-1,10	-1,10	= (1)	39	-1,30	12	-0,71	-0,75	-0,83	▼ (1)	38	-1,00	12
Resultado nominal (% do PIB)	-7,40	-7,40	-7,40	= (4)	29	-7,30	8	-6,80	-6,57	-6,59	▼ (1)	28	-7,25	8

Relatório Focus de 06.10.2023. Fonte: https://www.bcb.gov.br/publicacoes/focus

2.2. DINÂMICA DAS EXPECTATIVAS DE MERCADO

Como destaques para o final de 2023, o último Boletim Focus apresentou expectativas elevadas para o Câmbio e estáveis para a taxa Selic, inflação e PIB.

Inflação (IPCA): Para o final de 2023 tivemos a estabilidade das expectativas em 4,86%. Para 2024 a expectativas foram elevadas para 3,88%.

SELIC: Para o final de 2023 e 2024 tivemos a estabilidade das expectativas, respectivamente, para 11,75% e 9%.

PIB: Para o final de 2023 e 2024 tivemos a estabilidade das expectativas, respectivamente, para 2,92% e 1,50%.

Câmbio (Dólar/ Real): Para 2023 as expectativas foram aumentadas para R$ 5,00. Enquanto, para o final 2024 a expectativa manteve-se em R$ 5,02.

LDB CONSULTORIA

3. CURVA DE JUROS E INFLAÇÃO

Taxa de Juros Real: A curva de juros real calculada pela ANBIMA, projetada em 09.10.2023, estima uma taxa real de juros de 5,66% a.a. para 9 anos.

Curva de Juros Real		
Ano	Taxa*	
	Set/23	Out/23
1	6.25%	6.42%
2	5.35%	5.81%
3	5.21%	5.65%
4	5.22%	5.60%
5	5.26%	5.60%
6	5.34%	5.62%
7	5.34%	5.62%
8	5.38%	5.64%
9	5.42%	5.66%

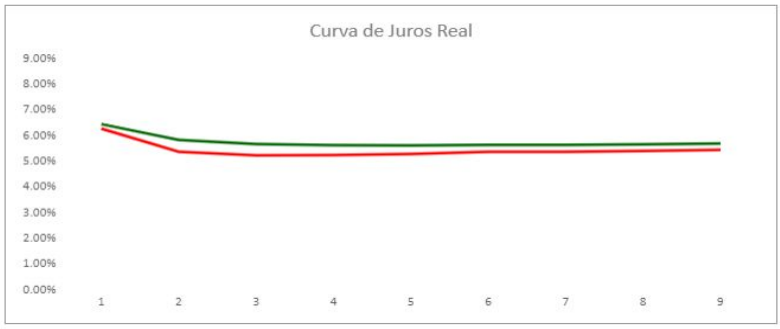

** **FONTE:** ANBIMA; Referência set/23 divulgada em 11.09.2023 e referência out/23 divulgada em 09.10.2023.*

Taxa de Inflação Implícita: A curva de inflação implícita calculada pela ANBIMA, projetada em 09.10.2023, estima uma taxa de inflação máxima de 5,95% a.a. para 9 anos.

Curva de Inflação Implícita		
Ano	Taxa*	
	Set/23	Out/23
1	4.33%	4.28%
2	4.65%	4.62%
3	4.95%	4.99%
4	5.21%	5.31%
5	5.40%	5.54%
6	5.54%	5.70%
7	5.62%	5.82%
8	5.68%	5.89%
9	5.72%	5.95%

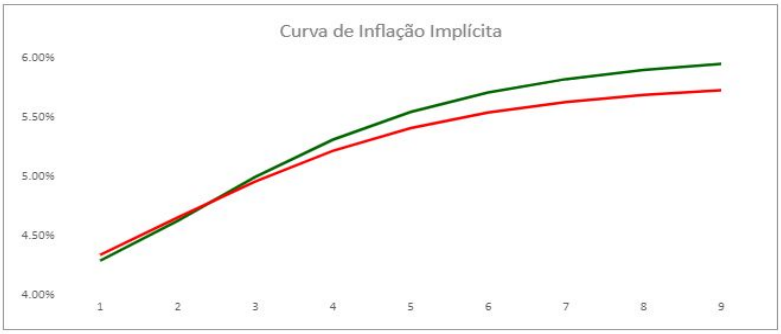

** **FONTE:** ANBIMA; Referência set/23 divulgada em 11.09.2023 e referência out/23 divulgada em 09.10.2023.*

Taxa de Juros Prefixados: A curva de juros prefixada calculada pela ANBIMA, projetada em 09.10.2023, estima uma taxa prefixada de juros de 11,95% a.a. para 9 anos.

Curva de Juros Pré		
Ano	Taxa*	
	Set/23	Out/23
1	10.85%	10.98%
2	10.25%	10.70%
3	10.42%	10.92%
4	10.71%	11.21%
5	10.95%	11.45%
6	11.13%	11.63%
7	11.27%	11.76%
8	11.37%	11.87%
9	11.45%	11.95%



** **FONTE:** ANBIMA; Referência set/23 divulgada em 11.09.2023 e referência out/23 divulgada em 09.10.2023.*

LDB CONSULTORIA

4. INDICADORES

Indicadores	2022			2023									No ano (2023)	Acumulado 12 meses
	outubro	novembro	dezembro	janeiro	fevereiro	março	abril	maio	junho	julho	agosto	setembro		
Índices Financeiros														
Renda Fixa														
IRF-M 1+	0.92%	-1.42%	1.62%	0.72%	0.79%	2.67%	1.25%	2.85%	2.65%	0.82%	0.59%	-0.15%	**12.82%**	**14.06%**
IMA-S	1.08%	1.01%	1.11%	1.15%	0.96%	1.15%	0.86%	1.21%	1.14%	1.06%	1.18%	1.00%	**10.14%**	**13.70%**
IRF-M	0.93%	-0.66%	1.48%	0.84%	0.86%	2.15%	1.10%	2.20%	2.12%	0.89%	0.76%	0.17%	**11.62%**	**13.57%**
IRF-M 1	1.00%	0.94%	1.18%	1.10%	0.98%	1.23%	0.86%	1.14%	1.19%	1.07%	1.15%	0.93%	**10.06%**	**13.54%**
CDI	1.02%	1.02%	1.12%	1.12%	0.92%	1.17%	0.92%	1.12%	1.07%	1.07%	1.14%	0.97%	**9.93%**	**13.44%**
IMA-GERAL	1.01%	-0.06%	0.77%	0.70%	1.03%	1.86%	1.25%	1.77%	1.74%	0.98%	0.63%	0.18%	**10.59%**	**12.50%**
IMA-B5	1.91%	-0.33%	0.94%	1.40%	1.41%	1.52%	0.90%	0.57%	1.05%	0.97%	0.61%	0.13%	**8.89%**	**11.65%**
IDkA IPCA 2A	1.78%	-0.77%	1.24%	1.44%	1.62%	1.58%	0.71%	0.29%	0.97%	0.98%	0.77%	0.29%	**8.97%**	**11.42%**
IMA-B	1.23%	-0.79%	-0.19%	0.00%	1.28%	2.66%	2.02%	2.53%	2.39%	0.81%	-0.38%	-0.95%	**10.79%**	**11.05%**
IMA-B5+	0.65%	-1.18%	-1.19%	-1.26%	1.17%	3.73%	3.03%	4.13%	3.37%	0.73%	-1.27%	-1.92%	**12.08%**	**10.15%**
IDkA IPCA 20A	-0.33%	-2.10%	-3.32%	-4.58%	0.79%	6.29%	5.47%	7.14%	5.91%	0.76%	-3.05%	-3.53%	**15.28%**	**8.75%**
Renda Variável														
IDIV	4.03%	0.78%	-1.61%	5.89%	-7.55%	-2.02%	3.89%	0.84%	8.78%	2.84%	-2.83%	1.32%	**10.67%**	**14.16%**
IFIX	0.02%	-4.15%	0.00%	-1.60%	-0.45%	-1.69%	3.52%	5.43%	4.71%	1.33%	0.49%	0.20%	**12.28%**	**7.64%**
Ibovespa	5.45%	-3.06%	-2.45%	3.37%	-7.49%	-2.91%	2.50%	3.74%	9.00%	3.27%	-5.09%	0.71%	**6.22%**	**5.93%**
IBRX - 50	5.32%	-2.19%	-2.55%	3.38%	-7.54%	-3.50%	1.64%	2.92%	8.77%	3.70%	-4.76%	1.21%	**4.92%**	**5.32%**
IBrX - 100	5.57%	-3.11%	-2.63%	3.51%	-7.59%	-3.07%	1.93%	3.59%	8.87%	3.32%	-5.01%	0.84%	**5.50%**	**5.09%**
IVBX-2	8.89%	-7.47%	-3.14%	3.27%	-8.11%	-3.52%	1.49%	7.52%	8.43%	3.03%	-6.92%	-0.83%	**3.04%**	**0.55%**
SMLL	7.30%	-11.23%	-3.01%	2.92%	-10.52%	-1.74%	1.91%	13.54%	8.17%	3.12%	-7.43%	-2.84%	**5.06%**	**-2.94%**
ISE	7.65%	-10.48%	-4.37%	2.25%	-8.16%	-1.21%	3.23%	9.02%	9.00%	1.27%	-7.55%	-1.84%	**4.59%**	**-3.62%**
Investimentos no Exterior														
Global BDRX	1.33%	7.09%	-4.22%	4.37%	1.15%	2.99%	-0.49%	5.90%	0.48%	2.13%	3.26%	-3.46%	**17.23%**	**21.85%**
S&P 500 (M. Orig.)	7.99%	5.38%	-5.90%	6.18%	-2.61%	3.51%	1.46%	0.25%	6.47%	3.11%	-1.77%	-4.87%	**11.68%**	**19.59%**
MSCI ACWI (M.Orig.)	5.96%	7.60%	-4.05%	7.10%	-2.98%	2.82%	1.27%	-1.32%	5.64%	3.55%	-2.96%	-4.27%	**8.50%**	**18.69%**
S&P 500	5.00%	6.12%	-7.26%	3.77%	-0.54%	0.97%	-0.13%	2.16%	0.69%	1.45%	1.97%	-3.22%	**7.19%**	**10.76%**
MSCI ACWI	3.03%	8.36%	-5.43%	4.67%	-0.92%	0.30%	-0.32%	0.56%	-0.09%	1.88%	0.73%	-2.61%	**4.13%**	**9.93%**
Índices Econômicos														
SELIC	1.02%	1.02%	1.12%	1.12%	0.92%	1.17%	0.92%	1.12%	1.07%	1.07%	1.14%	0.97%	**9.93%**	**13.44%**
IPCA	0.59%	0.41%	0.62%	0.53%	0.84%	0.71%	0.61%	0.23%	-0.08%	0.12%	0.23%	0.26%	**3.50%**	**5.19%**
INPC	0.47%	0.38%	0.69%	0.46%	0.77%	0.64%	0.53%	0.36%	-0.10%	-0.09%	0.20%	0.11%	**2.91%**	**4.51%**
IGP-M	-0.97%	-0.56%	0.45%	0.21%	-0.06%	0.05%	-0.95%	-1.84%	-1.93%	-0.72%	-0.14%	0.37%	**-4.93%**	**-5.97%**
DÓLAR	-2.77%	0.71%	-1.44%	-2.27%	2.13%	-2.45%	-1.57%	1.90%	-5.43%	-1.61%	3.80%	1.74%	**-4.03%**	**-7.38%**
Meta Atuarial														
IPCA + 6% a.a.	1.06%	0.88%	1.13%	1.04%	1.26%	1.25%	1.03%	0.74%	0.41%	0.61%	0.76%	0.72%	**8.10%**	**11.44%**
INPC + 6% a.a.	0.94%	0.85%	1.20%	0.97%	1.19%	1.18%	0.95%	0.87%	0.39%	0.40%	0.73%	0.57%	**7.49%**	**10.73%**
IPCA + 5% a.a.	0.98%	0.80%	1.05%	0.96%	1.19%	1.16%	0.96%	0.66%	0.33%	0.53%	0.68%	0.65%	**7.34%**	**10.40%**
INPC + 5% a.a.	0.86%	0.77%	1.12%	0.89%	1.12%	1.09%	0.88%	0.79%	0.31%	0.32%	0.65%	0.50%	**6.73%**	**9.69%**
IPCA + 4% a.a.	0.90%	0.72%	0.97%	0.87%	1.12%	1.07%	0.89%	0.57%	0.25%	0.45%	0.59%	0.57%	**6.57%**	**9.36%**
INPC + 4% a.a.	0.78%	0.69%	1.04%	0.80%	1.05%	1.00%	0.81%	0.70%	0.23%	0.24%	0.56%	0.42%	**5.97%**	**8.65%**

SECRETARIA DE SAÚDE

Atos Oficiais

Resoluções

PREFEITURA DE LOUVEIRA

SECRETARIA DE SAÚDE

À

MEDICAMENTAL HOSPITALAR LTDA.
CNPJ:31.378.288/0004-09, Rua XV de Novembro, nº 450, Piraí RJ.
Tel. (11) 9 5081-3536

NOTIFICAÇÃO.

PROVIDÊNCIAS – PROCESSOS DE COMPRAS 2023/000100; ORDEM DE COMPRAS 2023/08022-1; EMPENHO 2023/05583; ATA DE CONTRATO 2023/080022

Prezado (s) Senhor (es),

A Prefeitura Municipal de Louveira se vale da presente para notificá-lo (s) do quanto segue.

A Secretaria de Saúde está diante de entraves que demandam providências atinentes ao processo de compra nº 2023/000100, o qual tem por objeto *o fornecimento do item Atenolol 50 MG,* cuja contratada é a empresa Medicamental Hospitalar Ltda, ora notificada.

Pois bem, essa empresa vem descumprindo com a sua prestação de serviço, quanto a entrega dos referidos itens tocantes à ordem de compra nº 2023/080022-1 (total: 50.400 unidades), dentro do prazo. Nos respectivos autos, está comprovado que o departamento de apoio à gestão entrou em contato com a contratada via e-mail, cobrando a entrega do medicamento. A empresa justificou seu atraso informando que solicitou reequilíbrio econômico que está atrasado.

Porem enquanto não houver posicionamento da Divisão de Licitação responsável por analisar o pedido, a empresa tem que sustentar produto (s) e preço (s) adjudicado (s), uma vez que participou e venceu com a proposta em comento.

PREFEITURA DE LOUVEIRA

SECRETARIA DE SAÚDE

Vale ressaltar que mesmo diante desses esclarecimentos feitos à empresa, a mesma não regularizou a entrega dos medicamentos.

Após a síntese do caso, serve a presente, para cientificar a empresa tocante à necessidade de providências da entrega dos itens, no prazo impreterível de **5 (cinco) dias úteis**, sendo concedido ainda, o mesmo prazo para apresentação de justificativa, quanto ao tema, que deverá ser protocolada no e-mail notificacao.saude@louveira.sp.gov.br, com cópia para farmacia.saude@louveira.sp.gov.br.

Fica notificada ainda, de que os fatos narrados neste procedimento administrativo poderão ser considerados infrações administrativo-contratuais, capituladas nos artigos 78, 86 e 87 da Lei Federal n° 8.666/1993, artigos 3°, 4° e 11 do Decreto Municipal n° 3.678/2011 e, também cientificando do cabimento, na espécie, das sanções administrativas concernentes às infrações, tais como advertência, multa, suspensão temporária no direito de licitar e contratar com a Administração e declaração de inidoneidade, com fulcro nos artigos 86, *caput*, 87 e incisos, da Lei Federal n° 8.666/1993, sendo concedido também o prazo de 5 (cinco) dias úteis para manifestação quanto ao tema.

Todos os documentos e informações mencionadas integram a instrução do processo administrativo n° 009150/2023, de cuja instauração fica a notificada cientificada, prostrando-se a íntegra de seu teor disponível para vistas, na Secretaria de Saúde.

Louveira, 17 de novembro de 2023.

Marcia Bevilacqua
Secretária de Saúde

PREFEITURA DE LOUVEIRA

SECRETARIA DE SAÚDE

MEDICAMENTAL HOSPITALAR LTDA, CNPJ – 31.378.288/0004-09 – Rua XV de Novembro, 450 – Piraí RJ. NOTIFICAÇÃO. -REF.: PENDÊNCIA NA ENTREGA – PROCESSO DE COMPRAS Nº 2023/000100; EMPENHO 2023/05583; ATA DE CONTRATO 2023/080022. A Secretaria de Saúde expõe a necessidade de providências para o fornecimento do item referente à ordem de compra nº 2023/080022-1 – Atenolol 50 mg (total: 50.400,00), dentro do prazo. Após a síntese do caso, considerando todas as informações coletadas durante a tentativa de regularização do fornecimento, serve a presente, para cientificar a empresa quanto a necessidade de providências para entrega do item já mencionado, **no prazo impreterível de 5 (cinco) dias**, sob pena de multa e declaração de inidoneidade conforme disposto na legislação pertinente e sendo concedido ainda, o mesmo prazo para apresentação de justificativa quanto ao tema, que deverá ser encaminhado para o e-mail notificacao.saude@louveira.sp.gov.br com cópia para farmacia.saudes@louveira.com.gov.br. Fica notificada ainda, de que os fatos narrados neste procedimento administrativo poderão ser considerados infrações administrativo-contratuais, capituladas nos artigos 78, 86 e 87 da Lei Federal nº 8.666/1993, artigos 3º, 4º e 11 do Decreto Municipal nº 3.678/2011 e, também cientificando do cabimento, na espécie, das sanções administrativas concernentes às infrações, tais como advertência, multa, suspensão temporária no direito de licitar e contratar com a Administração e declaração de inidoneidade, com fulcro nos artigos 86, *caput*, 87 e incisos, da Lei Federal nº 8.666/1993. Todos os documentos e informações mencionadas integram a instrução do processo administrativo nº 009150/2023, de cuja instauração fica a notificada cientificada, prostrando-se a íntegra de seu teor disponível para vistas, na Secretária Municipal de Saúde. Louveira, 17 de novembro de 2023. Marcia Bevilacqua - Secretária Municipal de Saúde.