www.louveira.sp.gov.br

DIÁRIO OFICIAL

MUNICÍPIO DE LOUVEIRA

Terça-feira, 19 de março de 2024 | Edição nº 2137 | Página 1 de 70

SUMÁRIO

Poder Legislativo 2
Atos Normativos 2
Atos da Mesa 2

Secretaria de Administração 3
Outros Atos 3

Secretaria de Saúde 67
Vigilância Sanitária 67
Laudas 67

EXPEDIENTE

O Diário Oficial do Município de Louveira, veiculado exclusivamente na forma eletrônica, é uma publicação das entidades da Administração Direta e Indireta deste Município, sendo referidas entidades inteiramente responsáveis pelo conteúdo aqui publicado.

ACERVO

As edições do Diário Oficial Eletrônico de Louveira poderão ser consultadas através da internet, por meio do seguinte endereço eletrônico: www.louveira.sp.gov.br
Para pesquisa por qualquer termo e utilização de filtros, acesse www.imprensaoficialmunicipal.com.br/louveira
As consultas e pesquisas são de acesso gratuito e independente de qualquer cadastro.

ENTIDADES

Prefeitura Municipal de Louveira
CNPJ 46.363.933/0001-44
Rua Catharina Calssavara Caldana, 451
Telefone: (19) 3878-9700
Site: www.louveira.sp.gov.br
Diário: www.imprensaoficialmunicipal.com.br/louveira

Câmara Municipal de Louveira
CNPJ 49.597.552/0001-18
Rua Wagner Luiz Bevilacqua, 35
Telefone: (19) 3878-9420
Site: www.louveira.sp.leg.br

Diário Oficial instituído conforme Decreto Municipal nº 5.194, de 13 de Março de 2019 e assinado Eletronicamente com Certificado Padrão ICPBrasil, em conformidade com a MP nº 2.200-2, de 2001

O Município de Louveira garante a autenticidade deste documento, desde que visualizado através do site www.louveira.sp.gov.br

Compilado e também disponível em www.imprensaoficialmunicipal.com.br/louveira

PODER LEGISLATIVO

Atos Normativos

Atos da Mesa

ATO DA MESA Nº 01, DE 18 DE MARÇO DE 2024.

DISPÕE SOBRE O REMANEJAMENTO DE VERBAS DA CÂMARA MUNICIPAL DE LOUVEIRA.

Considerando a Lei nº 2.936, de 21 de dezembro de 2023, que estima a receita e fixa a despesa do Município de Louveira para o exercício de 2024.

A Mesa Diretora da Câmara Municipal de Louveira, Estado de São Paulo, no uso de suas atribuições legais, especialmente as contidas na Seção IV, art. 51, inciso I, da LOM;

R E S O L V E :

Art. 1º Fica suplementada, de acordo com o art. 51, inciso I, da Lei Orgânica do Município, na quantia abaixo indicada a seguinte verba do orçamento vigente:

Orgão:	02-	Legislativo
Unidade:	01-	Câmara Municipal de Louveira
Subunidade:	01-	Câmara Municipal de Louveira
Função:	01-	Legislativa
Sub-função	031-	Ação Legislativa
Programa	0068-	Administração Legislativa
Atividade:	2239-	Manutenção das Atividades de Administração do Legislativo

ELEMENTO		FICHA	SUPLEMENTAÇÃO
3.3.90.33.00	PASSAGENS E DESPESAS COM LOCOMOÇÃO	865	R$ 107.959,34
3.3.90.37.00	LOCAÇÃO DE MÃO DE OBRA	868	R$ 1.147.040,66
3.3.90.39.00	OUTROS SERVIÇOS DE TERCEIROS - PESSOA JURÍDICA	869	R$ 45.000,00

T O T A L D A SUPLEMENTAÇÃO..... R$ 1.300.000,00

Art. 2º Para cobertura da suplementação acima mencionada ficam apontados os recursos provenientes da anulação parcial das seguintes verbas do orçamento vigente:

Orgão:	02-	Legislativo
Unidade:	01-	Câmara Municipal de Louveira
Subunidade:	01-	Câmara Municipal de Louveira
Função:	01-	Legislativa
Sub-função	031-	Ação Legislativa
Programa	0068-	Administração Legislativa
Atividade:	2239-	Manutenção das Atividades de Administração do Legislativo

ELEMENTO		FICHA	ANULAÇÃO
3.1.90.91.00	SENTENÇAS JUDICIAIS	862	R$ 190.000,00
3.3.90.30.00	MATERIAL DE CONSUMO	864	R$ 160.000,00
3.3.90.36.00	OUTROS SERVIÇOS DE TERCEIROS - PESSOA FÍSICA	867	R$ 90.000,00
3.3.90.40.00	SERVIÇOS DE TECNOLOGIA DA INFORMAÇÃO E COMUNICAÇÃO - PJ	870	R$ 660.000,00
4.4.90.51.00	OBRAS E INSTALAÇÕES	875	R$ 200.000,00

TOTAL DA ANULAÇÃO..... R$ 1.300.000,00

Art. 3º Este Ato da Mesa entra em vigor na data de sua publicação,

Art. 4º Revogam-se as disposições em contrário.

CLAUDENILDO GOMES DA CRUZ
Presidente

JOSÉ CLODOALDO MARTINS
1º Secretário

JOSÉ MARCOS RODRIGUES DE OLIVEIRA
2º Secretário

Publicada e registrada na Secretaria da Câmara Municipal de Louveira em data supra.

ELCIO BATISTA DE MORAIS
Diretor Geral

.....

SECRETARIA DE ADMINISTRAÇÃO

Outros Atos

Fundo de Previdência do Município de Louveira

Contab - Sistema de Contabilidade Pública

Balancete Analítico da Despesa do Mês de Dezembro de 2023

03-FUNDO DE PREVIDÊNCIA

Orgão	Especificação	Fonte	Ficha	Dotação Inicial	Alteração	Dotação Total	Empenhos Mês	Empenhos Total	Liquidado Mês	Liquidado Total	Pgtos. Mês	Pgtos. Total	Emp. a Pagar	Devolvido Mês	Devol. Total
03	FUNDO DE PREVIDÊNCIA														
0301	FUNDO DE PREVIDENCIA DO MUNICIPIO DE LO														
030101	Fundo de Previdência do Município de Louveira														
04.061.0072.2116	PRECATORIOS JUDICIAIS														
3.1.90.91.00	SENTENÇAS JUDICIAIS	3	1.221	100.000,00		100.000,00		3.419,26		3.419,26		3.419,26			
31909120	DEPÓSITOS JUDICIAIS							3.419,26		3.419,26		3.419,26			
3.3.90.91.00	SENTENÇAS JUDICIAIS	3	1.222	100.000,00		100.000,00									
TOTAL DA	04.061.0072.2116			200.000,00		200.000,00		3.419,26		3.419,26		3.419,26			
04.122.0072.2387	MANUTENÇÃO DAS ATIVIDADES ADMINISTRA														
3.1.90.11.00	VENCIMENTOS E VANTAGENS FIXAS - PESSOA	3	1.223	860.000,00	85.000,00	945.000,00	71.205,88	863.672,86	71.205,88	863.672,86	143.266,76	863.672,86			
31901101	VENCIMENTOS E SALÁRIOS						71.205,88	863.672,86	71.205,88	863.672,86	143.266,76	863.672,86			
3.1.90.13.00	OBRIGAÇÕES PATRONAIS	3	1.224	30.000,00		30.000,00									
3.3.90.30.00	MATERIAL DE CONSUMO	3	1.225	50.000,00		50.000,00									
3.3.90.35.00	SERVIÇOS DE CONSULTORIA	3	1.226	180.000,00		180.000,00		140.025,52	11.175,37	133.016,99	11.175,37	133.016,99	7.008,53		
33903501	ASSESSORIA E CONSULTORIA T							140.025,52	11.175,37	133.016,99	11.175,37	133.016,99	7.008,53		
3.3.90.39.00	OUTROS SERVIÇOS DE TERCEIROS - PESSOA J	3	1.227	150.000,00		150.000,00	9.859,00	75.513,19	1.359,00	67.013,19	1.359,00	67.013,19	8.500,00		
33903920	MANUTENÇÃO E CONSERVAÇÃ							2.450,00		2.450,00		2.450,00			
33903973	TRANSPORTE DE SERVIDORES							6.594,56		6.594,56		6.594,56			
33903980	HOSPEDAGENS							10.406,63		10.406,63		10.406,63			
33903999	OUTROS SERVIÇOS DE TERCE						8.500,00	32.103,00		23.603,00		23.603,00	8.500,00		
33903917	MANUTENÇÃO E CONSERVAÇÃ						1.359,00	1.359,00	1.359,00	1.359,00	1.359,00	1.359,00			
33903922	EXPOSIÇÕES, CONGRESSOS E C							22.600,00		22.600,00		22.600,00			
3.3.90.40.00	SERVIÇOS DE TECNOLOGIA DA INFORMAÇÃO E	3	1.228	150.000,00		150.000,00		38.700,00	5.100,00	28.485,00	5.100,00	28.485,00	10.215,00		
33904016	LOCAÇÃO DE SOFTWARE							38.700,00	5.100,00	28.485,00	5.100,00	28.485,00	10.215,00		
3.3.90.47.00	OBRIGAÇÕES TRIBUTÁRIAS E CONTRIBUTIVAS	3	1.229	20.000,00		20.000,00									
3.3.90.36.00	OUTROS SERVIÇOS DE TERCEIROS - PESSOA F	3	1.370		70.000,00	70.000,00		60.887,40	6.834,30	60.887,40	6.834,30	60.887,40			
33903645	JETONS E GRATIFICAÇÕES A C							60.887,40	6.834,30	60.887,40	6.834,30	60.887,40			
TOTAL DA	04.122.0072.2387			1.440.000,00	155.000,00	1.595.000,00	81.064,88	1.178.798,97	95.674,55	1.153.075,44	167.735,43	1.153.075,44	25.723,53		
09.272.0066.2226	BENEFICIOS PREVIDENCIARIOS-GRUPO PREV														
3.1.90.01.00	APOSENTADORIAS, RESERVA REMUNERADA E	3	1.230	8.400.000,00	250.000,00	8.650.000,00	1.352.094,93	8.560.168,57	1.352.094,93	8.560.168,57	1.352.094,93	8.560.168,57			
31900199	OUTRAS APOSENTADORIAS						1.352.094,93	8.560.168,57	1.352.094,93	8.560.168,57	1.352.094,93	8.560.168,57			
3.1.90.03.00	PENSÕES DO RPPS E DO MILITAR	3	1.231	1.210.000,00	100.000,00	1.310.000,00	189.466,98	1.185.968,53	189.466,98	1.185.968,53	189.466,98	1.185.968,53			
31900399	OUTRAS PENSÕES						189.466,98	1.185.968,53	189.466,98	1.185.968,53	189.466,98	1.185.968,53			

Fundo de Previdência do Município de Louveira

Contab - Sistema de Contabilidade Pública

Balancete Analítico da Despesa do Mês de Dezembro de 2023

03-FUNDO DE PREVIDÊNCIA

Orgão	Especificação	Fonte	Ficha	Dotação Inicial	Alteração	Dotação Total	Empenhos Mês	Empenhos Total	Liquidado Mês	Liquidado Total	Pgtos. Mês	Pgtos. Total	Emp. a Pagar	Devolvido Mês	Devol. Total
TOTAL DA	09.272.0066.2226			9.610.000,00	350.000,00	9.960.000,00	1.541.561,91	9.746.137,10	1.541.561,91	9.746.137,10	1.541.561,91	9.746.137,10			
09.272.0066.2227	INDENIZAÇOES E RESTITUIÇOES-GRUPO PREV														
3.3.90.93.00	INDENIZAÇÕES E RESTITUIÇÕES	3	1.232	50.000,00		50.000,00									
TOTAL DA	09.272.0066.2227			50.000,00		50.000,00									
09.272.0066.2228	COMPENSAÇÃO PREVIDENCIARIA - GRUPO PR														
3.1.90.01.00	APOSENTADORIAS, RESERVA REMUNERADA E	3	1.233	100.000,00		100.000,00	74.574,88	74.574,88	74.574,88	74.574,88			74.574,88		
31900101	PROVENTOS - PESSOAL CIVIL						74.574,88	74.574,88	74.574,88	74.574,88			74.574,88		
TOTAL DA	09.272.0066.2228			100.000,00		100.000,00	74.574,88	74.574,88	74.574,88	74.574,88			74.574,88		
09.272.0066.2229	BENEFICIOS PREVIDENCIARIOS - GRUPO FIN														
3.1.90.01.00	APOSENTADORIAS, RESERVA REMUNERADA E	3	1.234	19.500.000,00	100.000,00	19.600.000,00	2.994.775,00	19.416.419,50	2.994.775,00	19.416.419,50	2.994.775,00	19.416.419,50			
31900199	OUTRAS APOSENTADORIAS						2.994.775,00	19.416.419,50	2.994.775,00	19.416.419,50	2.994.775,00	19.416.419,50			
3.1.90.03.00	PENSÕES DO RPPS E DO MILITAR	3	1.235	2.700.000,00		2.700.000,00	382.314,55	2.488.154,17	381.286,04	2.470.414,67	385.579,38	2.470.414,67	17.739,50		
31900399	OUTRAS PENSÕES						382.314,55	2.488.154,17	381.286,04	2.470.414,67	385.579,38	2.470.414,67	17.739,50		
TOTAL DA	09.272.0066.2229			22.200.000,00	100.000,00	22.300.000,00	3.377.089,55	21.904.573,67	3.376.061,04	21.886.834,17	3.380.354,38	21.886.834,17	17.739,50		
09.272.0066.2230	INDENIZACOES E RESTITUICOES - GRUPO FIN														
3.3.90.93.00	INDENIZAÇÕES E RESTITUIÇÕES	3	1.236	50.000,00		50.000,00									
TOTAL DA	09.272.0066.2230			50.000,00		50.000,00									
09.272.0066.2283	COMPENSAÇÃO PREVIDENCIÁRIA - GRUPO F														
3.1.90.01.00	APOSENTADORIAS, RESERVA REMUNERADA E	3	1.237	150.000,00		150.000,00									
3.3.90.93.00	INDENIZAÇÕES E RESTITUIÇÕES	3	1.384		700.000,00	700.000,00		288.412,80		288.412,80		288.412,80			
33909302	RESTITUIÇÕES							288.412,80		288.412,80		288.412,80			
TOTAL DA	09.272.0066.2283			150.000,00	700.000,00	850.000,00		288.412,80		288.412,80		288.412,80			
99.997.0042.0997	RESERVA PREVIDENCIARIA														
9.9.99.99.00	RESERVA DE CONTINGÊNCIA	3	1.238	13.923.000,00	-1.170.000,00	12.753.000,00									
TOTAL DA	99.997.0042.0997			13.923.000,00	-1.170.000,00	12.753.000,00									
TOTAL DA UNIDADE EXECUTORA: 030101				47.723.000,00	135.000,00	47.858.000,00	5.074.291,22	33.195.916,68	5.087.872,38	33.152.453,65	5.089.651,72	33.077.878,77	118.037,91		
TOTAL DA UNIDADE ORÇAMENTÁRIA: 0301				47.723.000,00	135.000,00	47.858.000,00	5.074.291,22	33.195.916,68	5.087.872,38	33.152.453,65	5.089.651,72	33.077.878,77	118.037,91		
TOTAL DO ORGÃO: 03				47.723.000,00	135.000,00	47.858.000,00	5.074.291,22	33.195.916,68	5.087.872,38	33.152.453,65	5.089.651,72	33.077.878,77	118.037,91		
TOTAL DO ORÇAMENTÁRIO				47.723.000,00	135.000,00	47.858.000,00	5.074.291,22	33.195.916,68	5.087.872,38	33.152.453,65	5.089.651,72	33.077.878,77	118.037,91		

Fundo de Previdência do Município de Louveira

Contab - Sistema de Contabilidade Pública

Balancete Analítico da Despesa do Mês de Dezembro de 2023

03-FUNDO DE PREVIDÊNCIA

Orgão	Especificação	Fonte	Ficha	Dotação Inicial	Alteração	Dotação Total	Empenhos Mês	Empenhos Total	Liquidado Mês	Liquidado Total	Pgtos. Mês	Pgtos. Total	Emp. a Pagar	Devolvido Mês	Devol. Total

Despesas ExtraOrçamentárias:

Ficha	Cod. Contábil	Especificação	Pago Mês	Pago Ano
2022		RP 2022 - FUNDO DE PREVIDÊNCIA		1.200,00
120055		PENSÃO ALIMENTÍCIA S/LIQ - FPML - GRUPO FINANCEIRO	5.686,09	28.966,55
130059		Imposto de Renda - FPML - GRUPO FINANCEIRO	401.474,68	2.407.801,93
130060		Imposto de Renda - FPML - GRUPO PREVIDENCIÁRIO	109.146,81	632.935,61
130061		PREFEITURA MUNICIPAL DE LOUVEIRA	449,95	68.777,25
160063		Sindicato dos Trabalhadores e Autarquias	276,45	2.276,45
160064		Sindicato dos Trabalhadores e Autarquias	100,00	1.175,00
160066		icipais Ativos e Inativos do Louveira - Previdenciário-		764,50
180057		Empréstimo Bradesco - FPML - GRUPO FINANCEIRO	73.697,70	752.940,79
180058		Empréstimo Bradesco - FPML - GRUPO PREVIDENCIÁRIO	44.528,58	377.722,47
180060		Empréstimo Santander - FPML - GRUPO PREVIDENCIÁRIO	48,00	528,00
180061		Empréstimo Brasil - FPML - GRUPO FINANCEIRO	1.333,78	14.671,58
180062		Empréstimo Brasil - FPML - GRUPO PREVIDENCIARIO	580,60	6.386,60
180065		Caixa Econômica Federal - FPML - GRUPO PREVIDENCIARIO	15.316,94	135.042,85
180067		Caixa Econômica Federal - FPML - GRUPO FINANCEIRO	16.334,63	172.334,07
190053		A.L.F.P. - FPML - GRUPO FINANCEIRO	91.792,14	1.008.539,66
190054		A.L.F.P. - FPML - GRUPO PREVIDENCIÁRIO	25.674,59	243.048,28
190076		Compensação conf artigo 2 da LM 1306/98		653.734,65
		Total do Grupo Contábil -	**786.440,94**	**6.508.846,24**
TOTAL DO EXTRAORÇAMENTÁRIO			**786.440,94**	**6.508.846,24**

Fundo de Previdência do Município de Louveira

Contab - Sistema de Contabilidade Pública

Balancete Analítico da Despesa do Mês de Dezembro de 2023

03-FUNDO DE PREVIDÊNCIA

Orgão	Especificação	Fonte	Ficha	Dotação Inicial	Alteração	Dotação Total	Empenhos Mês	Empenhos Total	Liquidado Mês	Liquidado Total	Pgtos. Mês	Pgtos. Total	Emp. a Pagar	Devolvido Mês	Devol. Total

INFORMAÇÕES DO BOLETIM CAIXA E BANCOS

Tipo da Conta e Descrição da Conta	Saldo
CAIXA	**0,00**
0014 - BANCO DO BRASIL S/A	0,00
0026 - CAIXA ECONÔNICA FEDERAL	0,00
0033 - BANCO BRADESCO S/A	0,00
0045 - BANCO ITAÚ S/A	0,00
0047 - BANCO DO BRASIL S/A	0,00
0048 - CAIXA ECONOMICA FEDERAL	0,00
0050 - CAIXA ECONOMICA FEDERAL	0,00
0051 - CAIXA ECONOMICA FEDERAL	0,00
FUNDO DE PREVIDÊNCIA	**479.491.393,26**
0154 - CAIXA FI BRASIL IMA GERAL TP RF LP	0,00
0155 - CAIXA FI BRASIL IMA GERAL TP RF LP	0,00
0156 - BB PREVIDENCIARIO RENDA FIXA IMA GERAL EX-C TITULO	0,00
0170 - BANCO DAYCOVAL S.A INVESTIMENTO	3.350.203,98
0172 - TARPON GT INSTITUCIONAL II FIC - FIA	3.175.169,84
0254 - CAIXA FI BRASIL TITULOS PUBLICOS RF LP	16.538,05
0255 - CAIXA FI BRASIL TITULOS PUBLICOS RF LP	40.562.630,94
0256 - BB PREVIDENCIARIO RENDA FIXA IRF-M1 TITULOS PUBLIC	12.817.012,41
0354 - CAIXA FI BRASIL IRF-M 1 TITULOS PUBLICOS RF	0,00
0355 - CAIXA FI BRASIL IRF-M 1 TITULOS PUBLICOS RF	0,00
0356 - BB PREVIDENCIARIO RENDA FIXA PERFIL	32.901.140,91
0454 - CAIXA FI BRASIL IDKA IPCA 2A TITULOS PUBLICOS RF L	0,00
0455 - CAIXA FI BRASIL IDKA IPCA 2A TITULOS PUBLICOS RF L	1.919.511,19
0456 - BB PREVIDENCIARIO RENDA FIXA FLUXO	0,00
0554 - CAIXA FI BRASIL IMA-B 5 TITULOS PUBLICOS RF LP	0,00
0555 - CAIXA FI BRASIL IMA-B 5 TITULOS PUBLICOS RF LP	3.370.777,50
0556 - BB PREVIDENCIARIO RENDA FIXA IMA-B 5 LONGO PRAZO	4.645.922,31
0654 - CAIXA FIC ALOCAÇÃO MACRO MULTIMERCADO LP	0,00
0655 - CAIXA FIC ALOCAÇÃO MACRO MULTIMERCADO LP	0,00
0656 - BB PREVIDENCIARIO RENDA FIXA IDKA 2 TITULOS PUBLIC	2.448.734,66

Fundo de Previdência do Município de Louveira

Contab - Sistema de Contabilidade Pública

Balancete Analítico da Despesa do Mês de Dezembro de 2023

03-FUNDO DE PREVIDÊNCIA

Orgão	Especificação	Fonte	Ficha	Dotação Inicial	Alteração	Dotação Total	Empenhos Mês	Empenhos Total	Liquidado Mês	Liquidado Total	Pgtos. Mês	Pgtos. Total	Emp. a Pagar	Devolvido Mês	Devol. Total

0754 - CAIXA FIC BRASIL GESTÃO ESTRATÉGICA RF	0,00
0755 - CAIXA FIC BRASIL GESTÃO ESTRATEGICA RF	0,00
0801 - FPML AMORTIZAÇÃO DEFICIT	21.278,57
0820 - FMPL GRUPO FINANCEIRO - BB PREVID FLUXO	0,00
0821 - BB PREVID REF PERFIL CNPJ: 13.007.418/0001-49	537.434,99
0856 - BB PREVIDENCIARIO RENDA FIXA PERFIL	1.694.010,15
0900 - SAFRA SOBERANO REGIME PRÓRPIO FIC FI RENDA FIXA DI	11.747.146,20
0901 - NTNB-MAI/2045	78.274.307,15
0902 - NTNB-MAI/2035	42.719.132,16
0903 - NTNB-AGO/2040	55.782.045,85
0904 - WESTERN ASSET RENDA FIXA ATIVO FI	1.102.504,26
0905 - TREND POS FIXADO FIC FIRF SIMPLES	0,00
0906 - SAFRA CAP PROT BOLSA AMERICA FIM	7.358.578,62
0907 - NTN-B-AGO/2030	21.238.762,24
0908 - BB PREV.RF RET.TOTAL	0,00
0909 - NTNB-MAI/2035 - 1	15.785.263,80
2049 - Banco Itau S/A D.I.	10.757.223,47
2053 - Bradesco D.I.	76.048.029,18
2149 - ITAU INFLATION 5 RENDA FIXA FI	4.082.718,55
2153 - BRADESCO INSTITUCIONAL FIC FI RF IMA-B 5	34.282.180,82
2249 - ITAU INSTITUCIONAL RENDA FIXA PRE LP FICFI	0,00
2253 - BRADESCO FI RF IRF-M 1 TITULOS PUBLICOS	0,00
2349 - ITAU SOBERANO RENDA FIXA IRFM 1 FI	1.645.370,82
2353 - BRADESCO FI RF MAXI PODER PUBLICO	0,00
2449 - ITAÚ INSTITUCIONAL ALOCAÇÃO DINAMICA RF FICFI	0,00
2453 - BRADESCO INSTITUCIONAL FIC FI RF IMA GERAL	11.207.764,64
MOVIMENTO	**14.703,81**
0049 - BANCO ITAU S/A MOV.	0,00
0052 - BANCO DO BRADESCO S/A MOV.	0,00
0054 - CAIXA ECONOMICA FEDERAL MOV.	14.679,81
0055 - CAIXA ECONOMICA FEDERAL MOV.	0,00
0056 - BANCO DO BRASIL S/A MOV.	0,00
0058 - BANCO DO BRASIL S/A MOV - ADM	0,00

Fundo de Previdência do Município de Louveira

Contab - Sistema de Contabilidade Pública

Balancete Analítico da Despesa do Mês de Dezembro de 2023

03-FUNDO DE PREVIDÊNCIA

Orgão	Especificação	Fonte	Ficha	Dotação Inicial	Alteração	Dotação Total	Empenhos Mês	Empenhos Total	Liquidado Mês	Liquidado Total	Pgtos. Mês	Pgtos. Total	Emp. a Pagar	Devolvido Mês	Devol. Total

0059 - BANCO SAFRA S/A MOV	0,00
0060 - BANCO XP INVESTIMENTOS S/A MOV.	0,00
0070 - BANCO DAYCOVAL S.A.	0,00
0080 - FMPL AMORTIZAÇÃO DEFICIT	0,00
0082 - FPML GRUFO FINANCEIRO	24,00
RETENÇÕES	**0,00**
3060 - BANCO RETENÇÕES	0,00
Total:	**479.506.097,07**

TOTAL GERAL	**485.382.189,73**	**519.092.822,08**

RESUMO DA DISPONIBILIDADE FINANCEIRA

Descrição	Valor
Saldo Bancário	479.506.097,07
Restos a Pagar Processados	0,00
Restos a Pagar não Processados	0,00
Valores em Caução	0,00
Consignações	0,00
Empenhos a Pagar Processados	(74.574,88)
Empenhos a Pagar não Processados	(43.463,03)
Saldo a Empenhar	(14.662.083,32)
(-) Superavit Financeiro 2022 utilizado	0,00
Saldo Bancário Disponivel	**464.725.975,84**

Fundo de Previdência do Município de Louveira

Contab - Sistema de Contabilidade Pública

Balancete Analítico da Despesa do Mês de Dezembro de 2023

03-FUNDO DE PREVIDÊNCIA

Orgão	Especificação	Fonte	Ficha	Dotação Inicial	Alteração	Dotação Total	Empenhos Mês	Empenhos Total	Liquidado Mês	Liquidado Total	Pgtos. Mês	Pgtos. Total	Emp. a Pagar	Devolvido Mês	Devol. Total

Anderson Ricardo Finamore
Gestor do Fundo Previdência de Louv

Claudio A. Alvarenga
Contador
CRC 1MG089675/O-0

Fundo de Previdência do Município de Louveira

Contab - Sistema de Contabilidade Pública

Balancete da Receita do Mês de Dezembro de 2023

Filtros:Todas as fontes de Recursos

Ficha	Código	Especificacao	Fonte Rec.	Orçado	Programado	Arrecadação					A Arrecadar
						Anterior	Período	Cancelada	Período	Total	
	1.0.0.0.00.0.0.00	**Receitas Correntes**		17.676.000,00	17.676.000,00	28.709.571,26	1.617.879,96		1.617.879,96	30.327.451,22	(12.651.451,22)
	1.1.0.0.00.0.0.00	**Impostos, Taxas e Contribuições de Melhoria**									
	1.2.0.0.00.0.0.00	**Contribuições**		17.361.000,00	17.361.000,00	15.574.713,74	1.594.502,12		1.594.502,12	17.169.215,86	191.784,14
	1.2.1.0.00.0.0.00	Contribuições Sociais		17.361.000,00	17.361.000,00	15.574.713,74	1.594.502,12		1.594.502,12	17.169.215,86	191.784,14
	1.2.1.5.00.0.0.00	Contribuições para Regimes Próprios de Previdência e Sistema de Proteção Social		17.357.000,00	17.357.000,00	15.574.713,74	1.594.502,12		1.594.502,12	17.169.215,86	187.784,14
	1.2.1.5.01.0.0.00	Contribuição do Servidor Civil		17.357.000,00	17.357.000,00	15.574.713,74	1.594.502,12		1.594.502,12	17.169.215,86	187.784,14
	1.2.1.5.01.1.0.00	Contribuição do Servidor Civil Ativo		16.545.000,00	16.545.000,00	14.830.669,20	1.449.921,11		1.449.921,11	16.280.590,31	264.409,69
	1.2.1.5.01.1.1.00	Contribuição do Servidor Civil Ativo - Principal									
1	1.2.1.5.01.1.1.01	Contribuição de Servidor Ativo para o Regime Proprio de Previdencia - Grupo Financeiro PML	03.11000	2.200.000,00	2.200.000,00	1.680.863,42	147.503,58		147.503,58	1.828.367,00	371.633,00
2	1.2.1.5.01.1.1.02	Contribuição do Servidor Ativo para o Regime Proprio de Previdencia - Grupo Previdenciario PML	03.11000	13.800.000,00	13.800.000,00	12.779.272,92	1.188.802,90		1.188.802,90	13.968.075,82	(168.075,82)
4	1.2.1.5.01.1.1.04	Contribuição do Servidor Ativo para o Regime Proprio de Previdencia - Grupo Previdenciario	03.11000	460.000,00	460.000,00	329.252,97	105.012,21		105.012,21	434.265,18	25.734,82
5	1.2.1.5.01.1.1.05	Contribuição do Servidor Ativo para o Regime Proprio de Previdencia - Grupo Previdenciario	03.11000	85.000,00	85.000,00	41.279,89	8.602,42		8.602,42	49.882,31	35.117,69
	1.2.1.5.01.2.0.00	Contribuição do Servidor Civil Inativo		752.500,00	752.500,00	712.538,64	132.415,86		132.415,86	844.954,50	(92.454,50)
	1.2.1.5.01.2.1.00	Contribuição do Servidor Civil Inativo - Principal									
6	1.2.1.5.01.2.1.01	Contribuição de Servidor Inativo para o Regime Proprio de Previdencia - Grupo Financeiro PML	03.11000	600.000,00	600.000,00	606.613,31	122.893,54		122.893,54	729.506,85	(129.506,85)
7	1.2.1.5.01.2.1.02	Contribuição de Servidor Inativo para o Regime Proprio de Previdencia - Grupo Previdenciario PML	03.11000	110.000,00	110.000,00	82.290,38	9.522,32		9.522,32	91.812,70	18.187,30
8	1.2.1.5.01.2.1.03	Contribuição de Servidor Inativo para o Regime Proprio de Previdencia - Grupo Financeiro	03.11000	35.000,00	35.000,00	23.634,95				23.634,95	11.365,05
9	1.2.1.5.01.2.1.04	Contribuição de Servidor Inativo para o Regime Proprio de Previdencia - Grupo Previdenciario	03.11000	5.500,00	5.500,00						5.500,00
10	1.2.1.5.01.2.1.05	Contribuição de Servidor Inativo para o Regime Proprio de Previdencia - Grupo Previdenciario	03.11000	2.000,00	2.000,00						2.000,00
	1.2.1.5.01.3.0.00	Contribuição do Servidor Civil - Pensionistas		59.500,00	59.500,00	31.505,90	12.165,15		12.165,15	43.671,05	15.828,95
	1.2.1.5.01.3.1.00	Contribuição do Servidor Civil - Pensionistas - Principal									
11	1.2.1.5.01.3.1.01	Contribuição de Pensinista para o Regime Prorprio de Previdencia - Grupo Financeiro PML	03.11000	35.000,00	35.000,00	17.867,27	5.089,98		5.089,98	22.957,25	12.042,75
12	1.2.1.5.01.3.1.02	Contribuição de Pensinista para o Regime Prorprio de Previdencia - Grupo Previdenciario PML	03.11000	6.500,00	6.500,00	3.529,02	7.075,17		7.075,17	10.604,19	(4.104,19)

Fundo de Previdência do Município de Louveira

Contab - Sistema de Contabilidade Pública

Balancete da Receita do Mês de Dezembro de 2023

Filtros:Todas as fontes de Recursos

Ficha	Código	Especificacao	Fonte Rec.	Orçado	Programado	Arrecadação					A Arrecadar
						Anterior	Período	Cancelada	Período	Total	
13	1.2.1.5.01.3.1.03	Contribuição de Pensinista para o Regime Prorprio de Previdencia - Grupo Financeiro CAMARA	03.11000	14.000,00	14.000,00	10.109,61				10.109,61	3.890,39
14	1.2.1.5.01.3.1.04	Contribuição de Pensinista para o Regime Prorprio de Previdencia - Grupo Previdenciario CAMARA	03.11000	2.000,00	2.000,00						2.000,00
15	1.2.1.5.01.3.1.05	Contribuição de Pensinista para o Regime Prorprio de Previdencia - Grupo Previdenciario FUNHAB	03.11000	2.000,00	2.000,00						2.000,00
	1.2.1.9.00.0.0.00	Outras Contribuições Sociais		4.000,00	4.000,00						4.000,00
	1.2.1.9.99.0.0.00	Demais Contribuições Sociais		4.000,00	4.000,00						4.000,00
	1.2.1.9.99.1.0.00	Demais Contribuições Sociais Não Arrecadadas e Não Projetadas pela RFB		4.000,00	4.000,00						4.000,00
	1.2.1.9.99.1.1.00	Demais Contribuições Sociais Não Arrecadadas e Não Projetadas pela RFB - Principal									
16	1.2.1.9.99.1.1.01	Outras Contribuições Previdenciarias - Grupo Financeiro	03.11000	2.000,00	2.000,00						2.000,00
17	1.2.1.9.99.1.1.02	Outras Contribuições Previdenciarias - Grupo Previdenciario	03.11000	2.000,00	2.000,00						2.000,00
	1.3.0.0.00.0.0.00	**Receita Patrimonial**		48.000,00	48.000,00	12.191.920,52	82,72		82,72	12.192.003,24	(12.144.003,24)
	1.3.2.0.00.0.0.00	Valores Mobiliários		48.000,00	48.000,00	12.191.920,52	82,72		82,72	12.192.003,24	(12.144.003,24)
	1.3.2.1.00.0.0.00	Juros e Correções Monetárias		48.000,00	48.000,00	12.191.920,52	82,72		82,72	12.192.003,24	(12.144.003,24)
	1.3.2.1.04.0.0.00	Remuneração dos Recursos do Regime Próprio de Previdência Social - RPPS		48.000,00	48.000,00	12.191.920,52	82,72		82,72	12.192.003,24	(12.144.003,24)
	1.3.2.1.04.0.1.00	Remuneração dos Recursos do Regime Próprio de Previdência Social - RPPS - Principal									
18	1.3.2.1.04.0.1.01	Remun. Investimentos RPP do servidor em Renda Fixa - Grupo Financeiro	03.11000	24.000,00	24.000,00		82,72		82,72	82,72	23.917,28
19	1.3.2.1.04.0.1.02	Remun. Investimentos RPP do servidor em Renda Fixa - Grupo Previdenciario	03.11000	24.000,00	24.000,00	12.191.920,52				12.191.920,52	(12.167.920,52)
	1.4.0.0.00.0.0.00	**Receita Agropecuária**									
	1.5.0.0.00.0.0.00	**Receita Industrial**									
	1.6.0.0.00.0.0.00	**Receita de Serviços**									
	1.7.0.0.00.0.0.00	**Transferências Correntes**									
	1.9.0.0.00.0.0.00	**Outras Receitas Correntes**		267.000,00	267.000,00	942.937,00	23.295,12		23.295,12	966.232,12	(699.232,12)
	1.9.2.0.00.0.0.00	Indenizações, Restituições e Ressarcimentos		10.000,00	10.000,00	396,77	456,37		456,37	853,14	9.146,86
	1.9.2.2.00.0.0.00	Restituições		10.000,00	10.000,00	396,77	456,37		456,37	853,14	9.146,86
	1.9.2.2.99.0.0.00	Outras Restituições		10.000,00	10.000,00	396,77	456,37		456,37	853,14	9.146,86

Fundo de Previdência do Município de Louveira

Contab - Sistema de Contabilidade Pública

Balancete da Receita do Mês de Dezembro de 2023

Filtros:Todas as fontes de Recursos

Ficha	Código	Especificacao	Fonte Rec.	Orçado	Programado	Arrecadação					A Arrecadar
						Anterior	Período	Cancelada	Período	Total	
	1.9.2.2.99.0.1.00	Outras Restituições - Principal		10.000,00	10.000,00	396,77	456,37		456,37	853,14	9.146,86
20	1.9.2.2.99.0.1.01	Outras Restituições - Principal	03.11000	10.000,00	10.000,00	396,77	456,37		456,37	853,14	9.146,86
	1.9.9.0.00.0.0.00	Demais Receitas Correntes		257.000,00	257.000,00	942.540,23	22.838,75		22.838,75	965.378,98	(708.378,98)
	1.9.9.9.00.0.0.00	Outras Receitas Correntes		257.000,00	257.000,00	942.540,23	22.838,75		22.838,75	965.378,98	(708.378,98)
	1.9.9.9.03.0.0.00	Compensações Financeiras entre o Regime Geral e os Regimes Próprios de Previdência e Sistema de Prot		257.000,00	257.000,00	942.540,23	22.838,75		22.838,75	965.378,98	(708.378,98)
	1.9.9.9.03.0.1.00	Compensações Financeiras entre o Regime Geral e os Regimes Próprios de Previdência e Sistema de Prot									
21	1.9.9.9.03.0.1.01	Compensação Prev. entre Regime Geral e Regime PPS - Grupo Financeiro	03.11000	221.000,00	221.000,00	902.430,13	22.838,75		22.838,75	925.268,88	(704.268,88)
22	1.9.9.9.03.0.1.02	Compensação Prev. entre Regime Geral e Regime PPS - Grupo Previdenciairo	03.11000	36.000,00	36.000,00	40.110,10				40.110,10	(4.110,10)
	2.0.0.0.00.0.0.00	**Receitas de Capital**									
	2.1.0.0.00.0.0.00	**Operações de Crédito**									
	2.2.0.0.00.0.0.00	**Alienação de Bens**									
	2.3.0.0.00.0.0.00	**Amortização de Empréstimos**									
	2.4.0.0.00.0.0.00	**Transferências de Capital**									
	2.9.0.0.00.0.0.00	**Outras Receitas de Capital**									
	7.0.0.0.00.0.0.00	**Receitas Correntes - Intra OFSS**		30.047.000,00	30.047.000,00	26.961.291,99	5.029.937,91	(1.593.820,95)	3.436.116,96	30.397.408,95	(350.408,95)
	7.1.0.0.00.0.0.00	**Impostos, Taxas e Contribuições de Melhoria - Intra OFSS**									
	7.2.0.0.00.0.0.00	**Contribuições - Intra OFSS**		23.047.000,00	23.047.000,00	18.121.895,30	354.691,30	(1.593.820,95)	(1.239.129,65)	16.882.765,65	6.164.234,35
	7.2.1.0.00.0.0.00	Contribuições Sociais - Intra OFSS		23.047.000,00	23.047.000,00	18.121.895,30	354.691,30	(1.593.820,95)	(1.239.129,65)	16.882.765,65	6.164.234,35
	7.2.1.5.00.0.0.00	Contribuições para Regimes Próprios de Previdência e Sistema de Proteção Social - Intra OFSS		23.047.000,00	23.047.000,00	18.121.895,30	354.691,30	(1.593.820,95)	(1.239.129,65)	16.882.765,65	6.164.234,35
	7.2.1.5.02.0.0.00	Contribuição Patronal - Servidor Civil - Intra OFSS		21.706.000,00	21.706.000,00	17.286.977,53	345.566,34	(1.589.014,01)	(1.243.447,67)	16.043.529,86	5.662.470,14
	7.2.1.5.02.1.0.00	Contribuição Patronal - Servidor Civil Ativo - Intra OFSS		21.706.000,00	21.706.000,00	17.286.977,53	345.566,34	(1.589.014,01)	(1.243.447,67)	16.043.529,86	5.662.470,14
	7.2.1.5.02.1.1.00	Contribuição Patronal - Servidor Civil Ativo - Principal - Intra OFSS									
23	7.2.1.5.02.1.1.01	Contribuição Patronal de Servidor Ativo Civil - Intra Orçamentario - Grupo Financeiro PML	03.11000	3.000.000,00	3.000.000,00	2.193.527,31	192.492,27	(247.805,85)	(55.313,58)	2.138.213,73	861.786,27
24	7.2.1.5.02.1.1.02	Contribuição Patronal de Servidor Ativo Civil - Intra Orçamentario - Grupo Previdenciario PML	03.11000	18.000.000,00	18.000.000,00	14.609.769,18		(1.285.685,33)	(1.285.685,33)	13.324.083,85	4.675.916,15

Fundo de Previdência do Município de Louveira

Contab - Sistema de Contabilidade Pública

Balancete da Receita do Mês de Dezembro de 2023

Filtros:Todas as fontes de Recursos

Ficha	Código	Especificacao	Fonte Rec.	Orçado	Programado	Arrecadação					A Arrecadar
						Anterior	Período	Cancelada	Período	Total	
26	7.2.1.5.02.1.1.04	Contribuição Patronal de Servidor Ativo Civil - Intra Orçamentario - Grupo Previdenciario CAMARA	03.11000	600.000,00	600.000,00	429.675,18	137.040,96	(48.612,74)	88.428,22	518.103,40	81.896,60
27	7.2.1.5.02.1.1.05	Contribuição Patronal de Servidor Ativo Civil - Intra Orçamentario - Grupo Previdenciario FUNHAB	03.11000	106.000,00	106.000,00	54.005,86	16.033,11	(6.910,09)	9.123,02	63.128,88	42.871,12
	7.2.1.5.50.0.0.00	Contribuição Patronal - Servidor Civil Inativo e Pensionistas - Intra OFSS		1.341.000,00	1.341.000,00	834.917,77	9.124,96	(4.806,94)	4.318,02	839.235,79	501.764,21
	7.2.1.5.50.1.0.00	Contribuição Patronal - Servidor Civil - Inativo - Intra OFSS		1.242.000,00	1.242.000,00	795.746,96	6.193,18		6.193,18	801.940,14	440.059,86
	7.2.1.5.50.1.1.00	Contribuição Patronal - Servidor Civil - Inativo - Principal - Intra OFSS									
28	7.2.1.5.50.1.1.01	Contribuição Patronal Inativo Civil - Intra Orçamentario - Grupo Financeiro PML	03.11000	996.500,00	996.500,00	686.563,41				686.563,41	309.936,59
29	7.2.1.5.50.1.1.02	Contribuição Patronal Inativo Civil - Intra Orçamentario - Grupo Previdenciario PML	03.11000	180.000,00	180.000,00	77.091,94				77.091,94	102.908,06
30	7.2.1.5.50.1.1.03	Contribuição Patronal Inativo Civil - Intra Orçamentario - Grupo Financeiro CAMARA	03.11000	55.000,00	55.000,00	32.091,61	6.193,18		6.193,18	38.284,79	16.715,21
31	7.2.1.5.50.1.1.04	Contribuição Patronal Inativo Civil - Intra Orçamentario - Grupo Previdenciario CAMARA	03.11000	7.500,00	7.500,00						7.500,00
32	7.2.1.5.50.1.1.05	Contribuição Patronal Inativo Civil - Intra Orçamentario - Grupo Previdenciario FUNHAB	03.11000	3.000,00	3.000,00						3.000,00
	7.2.1.5.50.2.0.00	Contribuição Patronal - Servidor Civil - Pensionistas - Intra OFSS		99.000,00	99.000,00	39.170,81	2.931,78	(4.806,94)	(1.875,16)	37.295,65	61.704,35
	7.2.1.5.50.2.1.00	Contribuição Patronal - Servidor Civil - Pensionistas - Principal - Intra OFSS									
33	7.2.1.5.50.2.1.01	Contribuição Patronal - Pensionista Civil - Intra Orçamentario - Grupo Financeiro PML	03.11000	60.000,00	60.000,00	19.320,32				19.320,32	40.679,68
34	7.2.1.5.50.2.1.02	Contribuição Patronal - Pensionista Civil - Intra Orçamentario - Grupo Previdenciario PML	03.11000	12.000,00	12.000,00	3.807,76				3.807,76	8.192,24
35	7.2.1.5.50.2.1.03	Contribuição Patronal - Pensionista Civil - Intra Orçamentario - Grupo Financeiro CAMARA	03.11000	23.000,00	23.000,00	16.042,73	2.931,78		2.931,78	18.974,51	4.025,49
36	7.2.1.5.50.2.1.04	Contribuição Patronal - Pensionista Civil - Intra Orçamentario - Grupo Previdenciario CAMARA	03.11000	2.000,00	2.000,00						2.000,00
37	7.2.1.5.50.2.1.05	Contribuição Patronal - Pensionista Civil - Intra Orçamentario - Grupo Previdenciario FUNHAB	03.11000	2.000,00	2.000,00			(4.806,94)	(4.806,94)	(4.806,94)	6.806,94
	7.3.0.0.00.0.0.00	**Receita Patrimonial - Intra OFSS**									
	7.4.0.0.00.0.0.00	**Receita Agropecuária - Intra OFSS**									
	7.5.0.0.00.0.0.00	**Receita Industrial - Intra OFSS**									

Fundo de Previdência do Município de Louveira

Contab - Sistema de Contabilidade Pública

Balancete da Receita do Mês de Dezembro de 2023

Filtros:Todas as fontes de Recursos

Ficha	Código	Especificacao	Fonte Rec.	Orçado	Programado	Arrecadação					A Arrecadar
						Anterior	Período	Cancelada	Período	Total	
	7.6.0.0.00.0.0.00	**Receita de Serviços - Intra OFSS**					1.589.014,01		1.589.014,01	1.589.014,01	(1.589.014,01)
	7.6.1.0.00.0.0.00	Serviços Administrativos e Comerciais Gerais - Intra OFSS					1.589.014,01		1.589.014,01	1.589.014,01	(1.589.014,01)
	7.6.1.1.00.0.0.00	Serviços Administrativos e Comerciais Gerais - Intra OFSS					1.589.014,01		1.589.014,01	1.589.014,01	(1.589.014,01)
	7.6.1.1.50.0.0.00	Serviços de Administração Previdenciária ¿ Intra OFSS					1.589.014,01		1.589.014,01	1.589.014,01	(1.589.014,01)
	7.6.1.1.50.1.0.00	Taxa de Administração do RPPS ¿ Intra OFSS					1.589.014,01		1.589.014,01	1.589.014,01	(1.589.014,01)
39	7.6.1.1.50.1.1.00	Taxa de Administração do RPPS ¿ Principal ¿ Intra OFSS	03.11000				1.589.014,01		1.589.014,01	1.589.014,01	(1.589.014,01)
	7.7.0.0.00.0.0.00	**Transferências Correntes - Intra OFSS**									
	7.9.0.0.00.0.0.00	**Outras Receitas Correntes - Intra OFSS**		7.000.000,00	7.000.000,00	8.839.396,69	3.086.232,60		3.086.232,60	11.925.629,29	(4.925.629,29)
	7.9.9.0.00.0.0.00	Demais Receitas Correntes - Intra OFSS		7.000.000,00	7.000.000,00	8.839.396,69	3.086.232,60		3.086.232,60	11.925.629,29	(4.925.629,29)
	7.9.9.9.00.0.0.00	Outras Receitas Correntes - Intra OFSS		7.000.000,00	7.000.000,00	8.839.396,69	3.086.232,60		3.086.232,60	11.925.629,29	(4.925.629,29)
	7.9.9.9.01.0.0.00	Aportes Periódicos para Amortização de Déficit Atuarial do Regimes Próprios de Previdência e		7.000.000,00	7.000.000,00	8.839.396,69	3.086.232,60		3.086.232,60	11.925.629,29	(4.925.629,29)
38	7.9.9.9.01.0.1.00	Aportes Periódicos para Amortização de Déficit Atuarial do Regimes Próprios de Previdência e	03.11000	7.000.000,00	7.000.000,00	8.839.396,69	3.086.232,60		3.086.232,60	11.925.629,29	(4.925.629,29)
	8.0.0.0.00.0.0.00	**Receitas de Capital - Intra OFSS**									
	8.1.0.0.00.0.0.00	**Operações de Crédito - Intra OFSS**									
	8.2.0.0.00.0.0.00	**Alienação de Bens - Intra OFSS**									
	8.3.0.0.00.0.0.00	**Amortização de Empréstimos - Intra OFSS**									
	8.4.0.0.00.0.0.00	**Transferências de Capital - Intra OFSS**									
	8.9.0.0.00.0.0.00	**Outras Receitas de Capital - Intra OFSS**									
	9.0.0.0.00.0.0.00	**® DEDUÇÕES DE RECEITAS**									
	9.1.0.0.00.0.0.00	**® RENÚNCIA**									
	9.2.0.0.00.0.0.00	**® RESTITUIÇÕES**									
	9.3.0.0.00.0.0.00	**® DESCONTOS CONCEDIDOS**									
	9.5.0.0.00.0.0.00	**® FUNDEB**									
	9.6.0.0.00.0.0.00	**® COMPENSAÇÕES**									
	9.8.0.0.00.0.0.00	**® RETIFICAÇÕES**									
	9.9.0.0.00.0.0.00	**® OUTRAS DEDUÇÕES**									

Fundo de Previdência do Município de Louveira

Contab - Sistema de Contabilidade Pública

Balancete da Receita do Mês de Dezembro de 2023

Filtros:Todas as fontes de Recursos

TOTAL ORÇAMENTÁRIO	47.723.000,00	47.723.000,00	55.670.863,25	6.647.817,87	(1.593.820,95)	5.053.996,92	60.724.860,17	(13.001.860,17)

Código	Especificação	Orçado	Programado	Anterior	No Mês/Bim	Cancelada	Tot. Mês/Bim	Total	A Arrecadar
1 - Receitas Correntes		17.676.000,00	17.676.000,00	28.709.571,26	1.617.879,96	0,00	1.617.879,96	30.327.451,22	(12.651.451,22)
2 - Receitas de Capital									
7 - Receitas Correntes Intra		30.047.000,00	30.047.000,00	26.961.291,99	5.029.937,91	(1.593.820,95)	3.436.116,96	30.397.408,95	(350.408,95)
8 - Receitas de Capital Intra									
9 - Deduções de Receitas									
		47.723.000,00	47.723.000,00	55.670.863,25	6.647.817,87	(1.593.820,95)	5.053.996,92	60.724.860,17	(13.001.860,17)

Receitas ExtraOrçamentárias

Ficha	Código	Especificacao	Saldo Anterior	Arr. No Mês	Anul. No Mes	Total Mês	Saldo Atual
190053		A.L.F.P. - FPML - GRUPO FINANCEIRO	1.008.539,66	91.712,26	0,00	91.712,26	1.100.251,92
190054		A.L.F.P. - FPML - GRUPO PREVIDENCIÁRIO	243.048,28	25.674,59	0,00	25.674,59	268.722,87
180067		Caixa Econômica Federal - FPML - GRUPO FINANCEIRO	159.920,83	16.802,09	0,00	16.802,09	176.722,92
180065		Caixa Econômica Federal - FPML - GRUPO PREVIDENCIARIO	125.969,92	15.316,94	0,00	15.316,94	141.286,86
190076		Compensação conf artigo 2 da LM 1306/98	653.734,65	0,00	0,00	0,00	653.734,65
180057		Empréstimo Bradesco - FPML - GRUPO FINANCEIRO	752.940,79	79.646,93	0,00	79.646,93	832.587,72
180058		Empréstimo Bradesco - FPML - GRUPO PREVIDENCIÁRIO	377.722,47	45.151,21	0,00	45.151,21	422.873,68
180061		Empréstimo Brasil - FPML - GRUPO FINANCEIRO	14.671,58	1.333,78	0,00	1.333,78	16.005,36
180062		Empréstimo Brasil - FPML - GRUPO PREVIDENCIARIO	6.386,60	685,75	0,00	685,75	7.072,35
180060		Empréstimo Santander - FPML - GRUPO PREVIDENCIÁRIO	528,00	48,00	0,00	48,00	576,00
130059		Imposto de Renda - FPML - GRUPO FINANCEIRO	2.212.331,75	402.055,39	0,00	402.055,39	2.614.387,14
130060		Imposto de Renda - FPML - GRUPO PREVIDENCIÁRIO	587.658,13	104.719,71	0,00	104.719,71	692.377,84
120055		PENSÃO ALIMENTÍCIA S/LIQ - FPML - GRUPO FINANCEIRO	26.468,49	5.686,09	0,00	5.686,09	32.154,58
130061		PREFEITURA MUNICIPAL DE LOUVEIRA	68.327,30	449,95	0,00	449,95	68.777,25
160063		Sindicato dos Trabalhadores e Autarquias	2.276,45	276,45	0,00	276,45	2.552,90
160064		Sindicato dos Trabalhadores e Autarquias	1.175,00	100,00	0,00	100,00	1.275,00
160066		icipais Ativos e Inativos do Louveira - Previdenciário-	764,50	0,00	0,00	0,00	764,50
		Total Grupo Contábil -	**6.242.464,40**	**789.659,14**	**0,00**	**789.659,14**	**7.032.123,54**
		TOTAL EXTRAORÇAMENTARIO	**6.242.464,40**	**789.659,14**	**0,00**	**789.659,14**	**7.032.123,54**

02/02/2024 09:14:14 *Página 6 de 7*

Fundo de Previdência do Município de Louveira

Contab - Sistema de Contabilidade Pública

Balancete da Receita do Mês de Dezembro de 2023

Filtros:Todas as fontes de Recursos

TOTAL GERAL	**5.843.656,06**	**67.756.983,71**

Anderson Ricardo Finamore
Gestor do Fundo Previdência de Louveira

Claudio A. Alvarenga
Contador
CRC 1MG089675/O-0

FUNDO DE PREVIDÊNCIA DO MUNICÍPIO DE LOUVEIRA - F.P.M.L.

Lei n.º 2605/2018

BALANCETE FINANCEIRO DO MÊS DE DEZEMBRO DE 2.023.

RECEITA			DESPESA		
DISCRIMINAÇÃO	RECEITAS DO MÊS	ACUMULADO DO ANO	DISCRIMINAÇÃO	DESPESAS DO MÊS	ACUMULADO DO ANO
RECEITAS DO FUNDO			**DESPESAS CORRENTES**		
CONTRIBUIÇÕES			**DESPESAS DE CUSTEIO**		
GRUPO FINANCEIRO			**GRUPO FINANCEIRO**		
Ativos	147.503,58	1.828.367,00	Aposentados	2.994.775,00	19.418.272,49
Aposentados, Afastados e Pensionistas	127.983,52	786.208,66	Pensionistas	385.579,38	2.478.162,92
Parcelamentos	-	-			-
GRUPO PREVIDENCIARIO		-	**GRUPO PREVIDENCIARIO**		-
Ativos	1.302.120,25	14.451.926,03	Aposentados	1.352.094,93	8.558.315,58
Aposentados, Afastados e Pensionistas	16.894,77	102.714,17	Pensionistas	189.466,98	1.178.220,28
Parcelamentos	-	-			-
BENEFÍCIOS DA PREVIDÊNCIA		-	**OUTRAS DESPESAS**		-
GRUPO FINANCEIRO		-	**GRUPO FINANCEIRO**		-
Prefeitura Municipal de Louveira/ Câmara Municipal de Louveira	247.567,11	3.200.382,23	Tarifa bancária	-	-
Rentabilidade de aplicações financeiras em títulos de renda	-	16.179,67	Outros serviços ou encargos	-	-
GRUPO PREVIDENCIARIO		-	Indenizações	-	-
Prefeitura Municipal de Louveira/ Câmara Municipal de Louveira	102.317,25	15.271.397,43	**GRUPO PREVIDENCIARIO**		-
Rentabilidade de aplicações financeiras em títulos de renda	82,72	12.175.823,57	Tarifa bancária	-	-
OUTRAS RECEITAS		-	Outros serviços ou encargos	-	-
GRUPO FINANCEIRO		-	Indenizações	-	291.832,06
Restituição e Indenização	-	-			-
COMPREV	16.853,85	928.545,18			-
OUTRAS RECEITAS	456,37	853,14			-
APORTES	3.086.232,60	11.925.629,29			-
GRUPO PREVIDENCIARIO		-	**DESPESAS ADMINISTRATIVAS**		-
Restituição e Indenização	-	-	Despesas Administrativas	167.735,43	1.153.075,44
COMPREV	5.984,90	36.833,80			-
OUTRAS RECEITAS	-	-			-
APORTES	-	-			-
TOTAL DA RECEITA ORÇAMENTARIA	**5.053.996,92**	**60.724.860,17**	**TOTAL DA DESPESA ORÇAMENTARIA**	**5.089.651,72**	**33.077.878,77**
TOTAL DA RECEITA EXTRA-ORÇAMENTARIA GRUPO FINANCEIRO	**597.336,54**	**4.773.384,64**	**TOTAL DA DESPESA EXTRA-ORÇAMENTARIA GRUPO FINANCEIRO**	**590.419,02**	**4.386.429,58**
TOTAL DA RECEITA EXTRA-ORÇAMENTARIA GRUPO PREVIDENCIARIO	**191.872,65**	**1.536.227,00**	**TOTAL DA DESPESA EXTRA-ORÇAMENTARIA GRUPO PREVIDENCIARIO**	**195.571,97**	**1.398.794,76**
TOTAL DA RECEITA EXTRA-ORÇAMENTARIA	**449,95**	**722.511,90**	**TOTAL DA DESPESA EXTRA-ORÇAMENTARIA RESTOS A PAGAR**	**-**	**1.200,00**
TOTAL DA RECEITA GERAL	**5.843.656,06**	**67.756.983,71**	**TOTAL DA DESPESA EXTRA-ORÇAMENTARIA**	**449,95**	**722.421,90**
Ganho/Perda com Investimento Grupo Financeiro	1.901,35	**155.738,09**	**TOTAL DA DESPESA GERAL**	**5.876.092,66**	**39.586.725,01**
Ganho/Perda com Investimento Grupo Previdenciario	5.305.525,13	**34.530.499,66**			
TOTAL GANHO/PERDA COM INVESTIMENTO	**5.307.426,48**	**34.686.237,75**			
Saldo do mês anterior	474.231.107,19	411.966.168,01	Saldo para o mês seguinte	479.506.097,07	474.822.664,46
TOTAL GERAL	**485.382.189,73**	**514.409.389,47**	**TOTAL GERAL**	**485.382.189,73**	**514.409.389,47**

Louveira, 22 de Janeiro de 2.024.

ANDERSON RICARDO FINAMORE
Gestor do F.P.M.L.

CLAUDIO APDO DE ALVARENGA
Contador
CRC 1MG - 089675/0-5-S SP

PREFEITURA MUNICIPAL DE LOUVEIRA

ESTADO DE SÃO PAULO

DEMONSTRATIVO DAS RECEITAS - DESPESAS - GANHO/PERDA COM INVESTIMENTOS FPML

6.º BIMESTRE DE 2.023.

Receitas	jan-23	fev-23	mar-23	abr-23	mai-23	jun-23	jul-23	ago-23	set-23	out-23	nov-23	dez-23	Total
	11.º M/A	10.º M/A	9.º M/A	8.º M/A	7.º M/A	6.º M/A	5.º M/A	4.º M/A	3.º M/A	2.º M/A	1.º M/A		
Contrib. Patronais Ativos GF	191.618,38	188.352,41	187.864,15	231.828,56	207.444,79	206.524,22	199.048,89	189.637,81	188.526,66	189.511,81	192.492,27	0,00	**2.172.849,95**
Contrib. Patronais Aposentados GF	56.007,50	56.999,21	57.916,69	72.824,18	72.824,18	75.035,87	77.174,59	79.912,87	0,00	79.948,05	0,00	0,00	**628.643,14**
Contrib. Patronais Pensionistas GF	1.703,59	3.089,75	1.703,59	1.855,32	1.855,32	1.855,32	1.855,32	1.855,32	0,00	1.855,32	0,00	0,00	**17.628,85**
Contrib. Patronais Ativos CAM GF	0,00	0,00	0,00	0,00	0,00	0,00	0,00	0,00	0,00	0,00	0,00	0,00	**0,00**
Contrib. Patronais Aposentados CAM GF	2.565,48	2.565,48	2.565,48	3.096,59	3.096,59	3.096,59	3.096,59	3.096,59	3.096,59	3.096,59	3.096,59	6.193,18	**38.662,34**
Contrib. Patronais Pensionistas CAM GF	1.465,89	1.465,89	1.465,89	1.465,89	1.465,89	1.465,89	1.465,89	1.465,89	1.465,89	1.465,89	1.465,89	2.931,78	**19.056,57**
Contrib. Patronais Ativos GP	1.369.027,58	1.383.377,99	1.383.732,89	1.684.352,42	1.539.221,37	1.589.843,78	1.559.947,48	1.548.459,41	1.013.868,15	0,00	0,00	0,00	**13.071.831,07**
Contrib. Patronais Aposentados GP	7.119,82	7.119,82	7.119,82	8.845,14	9.171,00	9.206,18	9.206,18	12.220,02	12.562,87	0,00	0,00	0,00	**82.570,85**
Contrib. Patronais Pensionistas GP	387,95	387,95	387,95	387,95	387,95	725,87	387,95	387,95	387,95	0,00	0,00	0,00	**3.829,47**
Contrib. Patronais Ativos CAM GP	39.036,29	40.041,45	39.324,03	44.181,92	43.755,31	44.200,68	45.978,29	43.408,89	45.025,79	44.722,53	45.605,22	91.435,74	**566.716,14**
Contrib. Patronais Aposentados CAM GP	0,00	0,00	0,00	0,00	0,00	0,00	0,00	0,00	0,00	0,00	0,00	0,00	**0,00**
Contrib. Patronais Pensionistas CAM GP	0,00	0,00	0,00	0,00	0,00	0,00	0,00	0,00	0,00	0,00	0,00	0,00	**0,00**
Contrib. Patronais Ativos HABITAÇÃO GP	5.269,74	4.806,94	4.852,29	6.060,54	5.337,64	6.030,99	4.101,95	4.101,95	6.851,39	6.519,83	6.368,65	11.713,68	**72.015,59**
Contrib. Dos Serv Ativos GF	146.833,99	144.331,41	143.957,23	177.646,45	158.961,44	158.256,02	152.527,76	145.316,21	144.464,75	145.219,67	147.503,58	288.433,59	**1.953.452,10**
Contrib. Dos Serv Aposentados GF	42.917,61	43.677,54	44.380,59	55.803,95	55.803,95	57.498,73	59.137,60	61.235,90	61.262,86	61.262,86	61.262,86	118.147,82	**722.392,27**
Contrib. Dos Serv Pensionistas GF	1.305,43	2.367,62	1.305,43	1.421,70	1.421,70	1.421,70	1.421,70	1.421,70	1.813,60	1.421,70	1.421,70	2.843,40	**19.587,38**
Contrib. Dos Serv Ativos CAM GF	0,00	0,00	0,00	0,00	0,00	0,00	0,00	0,00	0,00	0,00	0,00	0,00	**0,00**
Contrib. Dos Serv Aposentados CAM GF	1.965,88	1.965,88	1.965,88	2.372,86	2.372,86	2.372,86	2.372,86	2.372,86	2.372,86	2.372,86	2.372,86	4.745,72	**29.626,24**
Contrib. Dos Serv Pensionistas CAM GF	1.123,29	1.123,29	1.123,29	1.123,29	1.123,29	1.123,29	1.123,29	1.123,29	1.123,29	1.123,29	1.123,29	2.246,58	**14.602,77**
Contrib. Dos Serv Ativos GP	1.049.063,54	1.060.064,20	1.060.331,69	1.290.691,91	1.179.480,15	1.218.271,39	1.195.362,36	1.186.559,19	1.184.134,80	1.186.740,74	1.188.505,62	2.521.423,24	**15.320.628,83**
Contrib. Dos Serv Aposentados GP	5.455,80	5.455,80	5.455,80	6.777,89	7.027,59	7.054,55	7.054,55	9.364,00	9.626,72	9.495,36	9.522,32	16.300,21	**98.590,59**
Contrib. Dos Serv Pensionistas GP	297,28	297,28	297,28	297,28	297,28	556,22	297,28	297,28	297,28	297,28	297,28	594,56	**4.123,58**
Contrib. Dos Serv Ativos CAM GP	29.912,89	30.683,12	30.133,36	33.855,86	33.528,95	33.870,24	35.232,40	33.263,52	34.502,51	34.270,12	34.946,53	70.065,68	**434.265,18**
Contrib. Dos Serv Aposentados CAM GP	0,00	0,00	0,00	0,00	0,00	0,00	0,00	0,00	0,00	0,00	0,00	0,00	**0,00**
Contrib. Dos Serv Pensionistas CAM GP	0,00	0,00	0,00	0,00	0,00	0,00	0,00	0,00	0,00	0,00	0,00	0,00	**0,00**
Contrib. Dos Serv Ativos HABITAÇÃO GP	4.038,12	3.683,48	3.718,24	4.644,08	4.090,14	4.621,45	3.143,25	3.143,25	5.250,11	4.996,03	4.880,19	8.976,01	**55.184,35**
Restituições GF	0,00	0,00	0,00	0,00	0,00	0,00	69,57	327,20	0,00	0,00	0,00	0,00	**396,77**
Restituições GP	0,00	0,00	0,00	0,00	0,00	0,00	0,00	0,00	0,00	0,00	0,00	0,00	**0,00**
Outras Receitas PrevidenciariasGF	0,00	0,00	0,00	0,00	0,00	0,00	0,00	0,00	0,00	0,00	0,00	456,37	**456,37**
Outras Receitas Previdenciarias GP	0,00	0,00	0,00	0,00	0,00	0,00	0,00	0,00	0,00	0,00	0,00	0,00	**0,00**
Conpensação Previdenciaria GF	488.452,77	321.932,90	14.170,38	14.170,38	14.170,38	14.170,38	0,00	10.449,80	10.449,80	10.449,80	10.449,80	16.853,85	**925.720,24**
Conpensação Previdenciaria GP	2.824,94	2.824,94	2.992,45	2.992,45	2.992,45	2.992,45	0,00	4.013,54	4.013,54	4.013,54	4.013,54	5.984,90	**39.658,74**
Aportes GF	0,00	0,00	0,00	0,00	0,00	0,00	1.777.073,84	1.716.202,30	3.508.750,95	531.993,37	1.305.376,23	3.086.232,60	**11.925.629,29**
Total	**3.448.393,76**	**3.306.614,35**	**2.996.764,40**	**3.646.696,61**	**3.345.830,22**	**3.440.194,67**	**5.137.079,59**	**5.059.636,74**	**6.239.848,36**	**2.320.776,64**	**3.020.704,42**	**6.255.578,91**	**48.218.118,67**

fl01

PREFEITURA MUNICIPAL DE LOUVEIRA

ESTADO DE SÃO PAULO

DEMONSTRATIVO DAS RECEITAS - DESPESAS - GANHO/PERDA COM INVESTIMENTOS FPML

6º BIMESTRE DE 2.023.

Ganho/ Perda com Investimentos	jan-23	fev-23	mar-23	abr-23	mai-23	jun-23	jul-23	ago-23	set-23	out-23	nov-23	dez-23	Total
	11.º M/A	10.º M/A	9.º M/A	8.º M/A	7.º M/A	6.º M/A	5.º M/A	4.º M/A	3.º M/A	2.º M/A	1.º M/A		
Rentabilidade Financeira GF	46.556,94	42.061,97	39.882,12	22.455,54	18.865,30	5.419,36	84,53	2.295,17	4.415,03	9.753,09	2.512,02	1.901,35	**196.202,42**
Rentabilidade Financeira GP	4.696.463,77	4.222.189,94	5.817.660,41	4.029.290,02	4.641.496,22	3.881.292,67	3.760.095,52	3.902.282,90	3.027.396,90	2.871.879,03	5.209.815,95	5.305.607,85	**46.059.863,33**
Total	**4.743.020,71**	**4.264.251,91**	**5.857.542,53**	**4.051.745,56**	**4.660.361,52**	**3.886.712,03**	**3.760.180,05**	**3.904.578,07**	**3.031.811,93**	**2.881.632,12**	**5.212.327,97**	**5.307.509,20**	**46.256.065,75**
Total Geral Receita - Ganho/Perda	**8.191.414,47**	**7.570.866,26**	**8.854.306,93**	**7.698.442,17**	**8.006.191,74**	**7.326.906,70**	**8.897.259,64**	**8.964.214,81**	**9.271.660,29**	**5.202.408,76**	**8.233.032,39**	**11.563.088,11**	**94.474.184,42**

Despesas	jan-23	fev-23	mar-23	abr-23	mai-23	jun-23	jul-23	ago-23	set-23	out-23	nov-23	dez-23	Total
	11.º M/A	10.º M/A	9.º M/A	8.º M/A	7.º M/A	6.º M/A	5.º M/A	4.º M/A	3.º M/A	2.º M/A	1.º M/A		
Aposentados GF	1.320.563,04	1.346.836,76	1.351.858,57	1.587.409,46	1.469.467,24	1.584.352,74	1.520.956,86	1.556.422,14	1.561.259,23	1.561.259,23	1.561.259,23	2.994.775,00	**19.416.419,50**
Pensionistas GF	184.793,85	195.516,67	186.303,10	199.139,10	192.721,10	192.721,10	195.245,44	191.972,04	180.029,74	193.698,74	193.698,74	384.088,50	**2.489.928,12**
Outros benef. Previdenciários GF	0,00	0,00	0,00	0,00	0,00	0,00	0,00	0,00	0,00	0,00	0,00	0,00	**0,00**
Outras despesas Conf art 2 LM1306/98 GF	0,00	0,00	0,00	0,00	0,00	0,00	0,00	0,00	0,00	0,00	0,00	0,00	**0,00**
Aposentados GP	570.752,95	570.752,95	576.021,52	627.099,77	622.586,22	690.924,02	642.606,91	716.899,96	718.460,57	727.775,17	744.193,60	1.352.094,93	**8.560.168,57**
Pensionistas GP	84.886,86	84.886,86	84.886,86	85.991,06	85.211,86	94.267,46	89.047,67	89.047,67	92.270,30	92.270,30	113.734,65	189.466,98	**1.185.968,53**
Outros benef. Previdenciários GP	0,00	0,00	0,00	0,00	0,00	0,00	0,00	0,00	0,00	0,00	0,00	0,00	**0,00**
Outras despesas Conf art 2 LM1306/98 GP	0,00	0,00	0,00	0,00	0,00	0,00	0,00	0,00	0,00	0,00	0,00	0,00	**0,00**
Outras despesas Conf art 2 LM1306/98	62.813,36	62.054,59	66.266,76	82.365,88	69.011,59	78.392,71	79.639,26	67.135,86	66.671,45	86.054,64	72.060,88	145.780,76	**938.247,74**
Despesas Adm + Restos a pagar	12.239,93	15.059,19	11.039,93	19.550,53	27.513,69	39.010,35	309.923,03	23.596,73	18.812,36	32.108,36	63.105,63	21.954,67	**593.914,40**
Total	**2.236.049,99**	**2.275.107,02**	**2.276.376,74**	**2.601.555,80**	**2.466.511,70**	**2.679.668,38**	**2.837.419,17**	**2.645.074,40**	**2.637.503,65**	**2.693.166,44**	**2.748.052,73**	**5.088.160,84**	**33.184.646,86**

fl02

PREFEITURA MUNICIPAL DE LOUVEIRA
EM 22 DE JANEIRO DE 2.024.

CLÁUDIO APARECIDO DE ALVARENGA
Contador

ANDERSON RICARDO FINAMORE
Gestor do F.P.M.L



CRÉDITO & MERCADO

Relatório Analítico dos Investimentos

em fevereiro de 2024

Este relatório atende a Portaria MTP Nº 1.467, de 2 de junho de 2022.

CRÉDITO & MERCADO

FUNDO DE PREVIDÊNCIA DO MUNICÍPIO DE LOUVEIRA
Relatório de Análise, Enquadramentos, Rentabilidade e Risco - 29/02/2024

Carteira consolidada de investimentos - base (Fevereiro / 2024)

Produto / Fundo	Resgate	Carência	Saldo	Particip. S/ Total	Cotistas	% S/ PL do Fundo	Enquadramento
TÍTULOS PÚBLICOS			215.999.206,53	43,84%		0,00%	Artigo 7º, Inciso I, Alínea ' a '
BB IDKA 2 TÍTULOS PÚBLICOS FI RENDA FIXA PREVIDE...	D+1	Não há	2.477.136,17	0,50%	884	0,04%	Artigo 7º, Inciso I, Alínea ' b '
BB IMA-B 5 FIC RENDA FIXA PREVIDENCIÁRIO LP	D+1	Não há	4.703.516,45	0,95%	795	0,09%	Artigo 7º, Inciso I, Alínea ' b '
BB IRF-M 1 TÍTULOS PÚBLICOS FIC RENDA FIXA PREVI...	D+0	Não há	13.023.608,19	2,64%	1.152	0,16%	Artigo 7º, Inciso I, Alínea ' b '
CAIXA BRASIL IDKA IPCA 2A TÍTULOS PÚBLICOS FI RE...	D+0	Não há	1.942.001,95	0,39%	843	0,04%	Artigo 7º, Inciso I, Alínea ' b '
CAIXA BRASIL IMA-B 5 TÍTULOS PÚBLICOS FI RENDA F...	D+0	Não há	3.412.724,22	0,69%	913	0,04%	Artigo 7º, Inciso I, Alínea ' b '
CAIXA BRASIL TÍTULOS PÚBLICOS FI RENDA FIXA LP	D+0	Não há	41.226.391,80	8,37%	734	0,30%	Artigo 7º, Inciso I, Alínea ' b '
ITAÚ INSTITUCIONAL IMA-B 5 FIC RENDA FIXA I	D+1	Não há	4.133.491,32	0,84%	93	0,28%	Artigo 7º, Inciso I, Alínea ' b '
ITAÚ INSTITUCIONAL IRF-M 1 FI RENDA FIXA	D+0	Não há	1.671.286,96	0,34%	75	0,32%	Artigo 7º, Inciso I, Alínea ' b '
ITAÚ SOBERANO FIC RENDA FIXA SIMPLES	D+0	Não há	10.947.205,59	2,22%	3.090	0,03%	Artigo 7º, Inciso I, Alínea ' b '
SAFRA SOBERANO REGIME PRÓPRIO FIC RENDA FIXA REF...	D+0	Não há	11.953.682,13	2,43%	123	0,21%	Artigo 7º, Inciso I, Alínea ' b '
BB PERFIL FIC RENDA FIXA REFERENCIADO DI PREVIDE...	D+0	Não há	36.304.563,21	7,37%	1.139	0,21%	Artigo 7º, Inciso III, Alínea ' a '
BRADESCO INSTITUCIONAL IMA-B 5 FIC RENDA FIXA	D+1	Não há	37.349.407,25	7,58%	149	4,23%	Artigo 7º, Inciso III, Alínea ' a '
BRADESCO INSTITUCIONAL IMA-GERAL FIC RENDA FIXA	D+1	Não há	11.320.346,73	2,30%	30	5,39%	Artigo 7º, Inciso III, Alínea ' a '
BRADESCO PREMIUM FI RENDA FIXA REFERENCIADO DI	D+0	Não há	75.630.756,77	15,35%	449	0,75%	Artigo 7º, Inciso III, Alínea ' a '
WESTERN ASSET ATIVO FI RENDA FIXA	D+1	Não há	1.120.769,08	0,23%	4.909	0,35%	Artigo 7º, Inciso III, Alínea ' a '
GUEPARDO VALOR INSTITUCIONAL FIC AÇÕES	D+32	Não há	6.071.882,67	1,23%	87	0,25%	Artigo 8º, Inciso I
TARPON GT INSTITUCIONAL II FIC AÇÕES	D+92	Não há	5.681.166,92	1,15%	16	6,41%	Artigo 8º, Inciso I
SAFRA CAPITAL PROTEGIDO BOLSA AMERICANA FI MULTI...	D+1	1185 dias	7.742.936,52	1,57%	12	14,71%	Artigo 10º, Inciso I
Total para cálculo dos limites da Resolução			**492.712.080,46**				

Crédito e Mercado Consultoria de Investimentos.
Av.Paulista, 302 – Cj. 10, Bela Vista, São Paulo/SP.
CEP: 01310-000 - Telefone: (13) 3878-8410

CRÉDITO & MERCADO

FUNDO DE PREVIDÊNCIA DO MUNICÍPIO DE LOUVEIRA
Relatório de Análise, Enquadramentos, Rentabilidade e Risco - Base: 29/02/2024

Enquadramento e Política de Investimento (RENDA FIXA) - base (Fevereiro / 2024)

Artigos - Renda Fixa	Resolução	Carteira $	Carteira	Estratégia de Alocação - 2024			GAP Superior
				Inf	Alvo	Sup	
Artigo 7º, Inciso I, Alínea ' a '	100,00%	215.999.206,53	43,84%	0,00%	40,00%	100,00%	276.712.873,93
Artigo 7º, Inciso I, Alínea ' b '	100,00%	95.491.044,78	19,38%	0,00%	24,00%	100,00%	397.221.035,68
Artigo 7º, Inciso I, Alínea ' c '	100,00%	0,00	0,00%	0,00%	0,00%	100,00%	492.712.080,46
Artigo 7º, Inciso II	5,00%	0,00	0,00%	0,00%	0,00%	5,00%	24.635.604,02
Artigo 7º, Inciso III, Alínea ' a '	60,00%	161.725.843,04	32,82%	0,00%	21,00%	60,00%	133.901.405,24
Artigo 7º, Inciso III, Alínea ' b '	60,00%	0,00	0,00%	0,00%	0,00%	60,00%	295.627.248,28
Artigo 7º, Inciso IV	20,00%	0,00	0,00%	0,00%	1,00%	20,00%	98.542.416,09
Artigo 7º, Inciso V, Alínea ' a '	5,00%	0,00	0,00%	0,00%	0,00%	5,00%	24.635.604,02
Artigo 7º, Inciso V, Alínea ' b '	5,00%	0,00	0,00%	0,00%	1,00%	5,00%	24.635.604,02
Artigo 7º, Inciso V, Alínea ' c '	5,00%	0,00	0,00%	0,00%	0,00%	5,00%	24.635.604,02
Total Renda Fixa	100,00%	473.216.094,35	96,04%	0,00%	87,00%	460,00%	

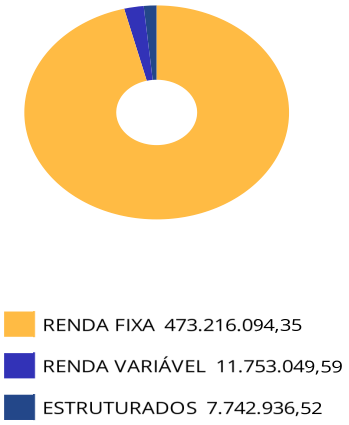

Crédito e Mercado Consultoria de Investimentos.
Av.Paulista, 302 – Cj. 10, Bela Vista, São Paulo/SP.
CEP: 01310-000 - Telefone: (13) 3878-8410

CRÉDITO & MERCADO

FUNDO DE PREVIDÊNCIA DO MUNICÍPIO DE LOUVEIRA
Relatório de Análise, Enquadramentos, Rentabilidade e Risco - Base: 29/02/2024

Enquadramento e Política de Investimento (RENDA VARIÁVEL E EXTERIOR) - base (Fevereiro / 2024)

Artigos - Renda Variável / Estruturado / Imobiliário	Resolução	Carteira $	Carteira	Estratégia de Alocação - 2024			GAP Superior
				Inf	Alvo	Sup	
Artigo 8º, Inciso I	30,00%	11.753.049,59	2,39%	0,00%	4,00%	30,00%	136.060.574,55
Artigo 8º, Inciso II	30,00%	0,00	0,00%	0,00%	2,00%	30,00%	147.813.624,14
Artigo 10º, Inciso I	10,00%	7.742.936,52	1,57%	0,00%	4,00%	10,00%	41.528.271,53
Artigo 10º, Inciso II	5,00%	0,00	0,00%	0,00%	0,00%	5,00%	24.635.604,02
Artigo 10º, Inciso III	5,00%	0,00	0,00%	0,00%	0,00%	5,00%	24.635.604,02
Artigo 11º	5,00%	0,00	0,00%	0,00%	1,00%	5,00%	24.635.604,02
Total Renda Variável / Estruturado / Imobiliário	30,00%	19.495.986,11	3,96%	0,00%	11,00%	85,00%	

Artigos - Exterior	Resolução	Carteira $	Carteira	Estratégia de Alocação - Limite - 2024			GAP Superior
				Inferior	Alvo	Superior	
Artigo 9º, Inciso I	10,00%	0,00	0,00%	0,00%	0,00%	10,00%	49.271.208,05
Artigo 9º, Inciso II	10,00%	0,00	0,00%	0,00%	0,00%	10,00%	49.271.208,05
Artigo 9º, Inciso III	10,00%	0,00	0,00%	0,00%	2,00%	10,00%	49.271.208,05
Total Exterior	10,00%	0,00	0,00%	0,00%	2,00%	30,00%	

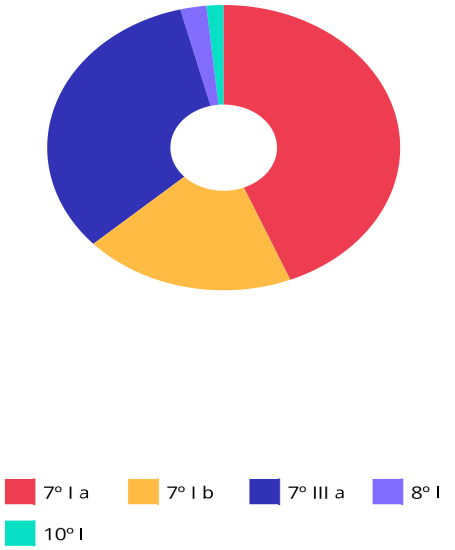

Crédito e Mercado Consultoria de Investimentos.
Av.Paulista, 302 – Cj. 10, Bela Vista, São Paulo/SP.
CEP: 01310-000 - Telefone: (13) 3878-8410

Estratégia de Alocação para os Próximos 5 Anos

Artigos	Estratégia de Alocação - 2024		Limite Inferior (%)	Limite Superior (%)
	Carteira $	Carteira %		
Artigo 7º, Inciso I, Alínea ' a '	215.999.206,53	43,84	0,00	100,00
Artigo 7º, Inciso I, Alínea ' b '	95.491.044,78	19,38	0,00	100,00
Artigo 7º, Inciso I, Alínea ' c '	0,00	0,00	0,00	100,00
Artigo 7º, Inciso II	0,00	0,00	0,00	5,00
Artigo 7º, Inciso III, Alínea ' a '	161.725.843,04	32,82	0,00	60,00
Artigo 7º, Inciso III, Alínea ' b '	0,00	0,00	0,00	60,00
Artigo 7º, Inciso V, Alínea ' a '	0,00	0,00	0,00	5,00
Artigo 7º, Inciso V, Alínea ' b '	0,00	0,00	0,00	5,00
Artigo 7º, Inciso V, Alínea ' c '	0,00	0,00	0,00	5,00
Artigo 8º, Inciso I	11.753.049,59	2,39	0,00	30,00
Artigo 8º, Inciso II	0,00	0,00	0,00	30,00
Artigo 9º, Inciso I	0,00	0,00	0,00	10,00
Artigo 9º, Inciso II	0,00	0,00	0,00	10,00
Artigo 9º, Inciso III	0,00	0,00	0,00	10,00
Artigo 10º, Inciso I	7.742.936,52	1,57	0,00	10,00
Artigo 10º, Inciso II	0,00	0,00	0,00	5,00
Artigo 10º, Inciso III	0,00	0,00	0,00	5,00
Artigo 11º	0,00	0,00	0,00	5,00
Artigo 12º	0,00	0,00	0,00	5,00

Crédito e Mercado Consultoria de Investimentos.
Av.Paulista, 302 – Cj. 10, Bela Vista, São Paulo/SP.
CEP: 01310-000 - Telefone: (13) 3878-8410

CRÉDITO & MERCADO

FUNDO DE PREVIDÊNCIA DO MUNICÍPIO DE LOUVEIRA
Relatório de Análise, Enquadramentos, Rentabilidade e Risco - Base: 29/02/2024

Enquadramento por Gestores - base (Fevereiro / 2024)

Gestão	Valor	% S/ Carteira	% S/ PL Gestão
TESOURO NACIONAL (TÍTULOS PÚBL...	215.999.206,53	43,84	-
BRADESCO ASSET MANAGEMENT	124.300.510,75	25,23	-
BB GESTÃO DE RECURSOS DTVM	56.508.824,02	11,47	-
CAIXA DTVM	46.581.117,97	9,45	-
ITAÚ ASSET MANAGEMENT	16.751.983,87	3,40	-
SAFRA WEALTH DISTRIBUIDORA DE ...	11.953.682,13	2,43	-
BANCO J. SAFRA S/A	7.742.936,52	1,57	-
GUEPARDO INVESTIMENTOS	6.071.882,67	1,23	-
TARPON INVESTIMENTOS	5.681.166,92	1,15	-
WESTERN ASSET	1.120.769,08	0,23	-

Artigo 20º - O total das aplicações dos recursos do regime próprio de previdência social em fundos de investimento e carteiras administradas não pode exceder a 5% (cinco por cento) do volume total de recursos de terceiros gerido por um mesmo gestor ou por gestoras ligadas ao seu respectivo grupo econômico, assim definido pela CVM em regulamentação específica. (NR) - (Resolução 4963)

Crédito e Mercado Consultoria de Investimentos.
Av.Paulista, 302 – Cj. 10, Bela Vista, São Paulo/SP.
CEP: 01310-000 - Telefone: (13) 3878-8410

CRÉDITO & MERCADO

FUNDO DE PREVIDÊNCIA DO MUNICÍPIO DE LOUVEIRA
Relatório de Análise, Enquadramentos, Rentabilidade e Risco - Base: 29/02/2024

Retorno dos investimentos e Benchmark's de ativos no mês de Fevereiro/2024 - RENDA FIXA

	Mês	Ano	3M	6M	12M	24M	VaR Mês	Volatilidade 12M
IDKA IPCA 2 Anos (Benchmark)	0,42%	1,23%	2,70%	4,46%	10,12%	22,51%	-	-
CAIXA BRASIL IDKA IPCA 2A TÍTULOS PÚBLICOS FI RENDA FIXA LP	0,44%	1,17%	2,59%	4,43%	9,99%	22,02%	0,48%	1,70%
BB IDKA 2 TÍTULOS PÚBLICOS FI RENDA FIXA PREVIDENCIÁRIO	0,45%	1,16%	2,59%	4,30%	9,78%	22,13%	0,48%	1,73%
IMA Geral (Benchmark)	0,64%	1,11%	2,75%	5,15%	14,09%	26,08%	-	-
BRADESCO INSTITUCIONAL IMA-GERAL FIC RENDA FIXA	0,59%	1,01%	2,61%	4,65%	13,26%	24,73%	0,42%	2,02%
IRF-M 1 (Benchmark)	0,76%	1,61%	2,53%	5,52%	12,71%	27,14%	-	-
BB IRF-M 1 TÍTULOS PÚBLICOS FIC RENDA FIXA PREVIDENCIÁRIO	0,74%	1,61%	2,51%	5,41%	12,42%	26,44%	0,09%	0,29%
ITAÚ INSTITUCIONAL IRF-M 1 FI RENDA FIXA	0,75%	1,58%	2,51%	5,41%	12,49%	26,67%	0,09%	0,29%
IMA-B 5 (Benchmark)	0,59%	1,28%	2,76%	4,42%	10,44%	23,21%	-	-
BRADESCO INSTITUCIONAL IMA-B 5 FIC RENDA FIXA	0,56%	1,22%	2,68%	4,27%	10,16%	22,36%	0,42%	1,77%
BB IMA-B 5 FIC RENDA FIXA PREVIDENCIÁRIO LP	0,58%	1,24%	2,70%	4,31%	10,24%	22,71%	0,41%	1,77%
ITAÚ INSTITUCIONAL IMA-B 5 FIC RENDA FIXA I	0,58%	1,24%	2,71%	4,33%	10,23%	22,77%	0,41%	1,76%
CAIXA BRASIL IMA-B 5 TÍTULOS PÚBLICOS FI RENDA FIXA LP	0,58%	1,24%	2,70%	4,32%	10,29%	22,91%	0,41%	1,75%
CDI (Benchmark)	0,80%	1,78%	2,69%	5,69%	12,74%	27,40%	-	-
WESTERN ASSET ATIVO FI RENDA FIXA	0,62%	1,66%	2,72%	5,91%	12,72%	24,89%	0,36%	1,05%
BB PERFIL FIC RENDA FIXA REFERENCIADO DI PREVIDENCIÁRIO LP	0,80%	1,78%	2,70%	5,67%	12,75%	27,44%	0,01%	0,06%

Crédito e Mercado Consultoria de Investimentos.
Av.Paulista, 302 – Cj. 10, Bela Vista, São Paulo/SP.
CEP: 01310-000 - Telefone: (13) 3878-8410

CRÉDITO & MERCADO

FUNDO DE PREVIDÊNCIA DO MUNICÍPIO DE LOUVEIRA
Relatório de Análise, Enquadramentos, Rentabilidade e Risco - Base: 29/02/2024

Retorno dos investimentos e Benchmark's de ativos no mês de Fevereiro/2024 - RENDA FIXA

	Mês	Ano	3M	6M	12M	24M	VaR Mês	Volatilidade 12M
CAIXA BRASIL TÍTULOS PÚBLICOS FI RENDA FIXA LP	0,79%	1,74%	2,66%	5,58%	12,63%	27,10%	0,05%	0,09%
ITAÚ SOBERANO FIC RENDA FIXA SIMPLES	0,80%	1,77%	2,67%	5,63%	12,64%	27,16%	0,00%	0,05%
BRADESCO PREMIUM FI RENDA FIXA REFERENCIADO DI	0,90%	1,99%	2,95%	6,17%	13,60%	28,88%	0,05%	0,09%
SAFRA SOBERANO REGIME PRÓPRIO FIC RENDA FIXA REFERENCIADO DI	0,80%	1,76%	2,66%	5,60%	12,55%	27,01%	0,01%	0,05%

Crédito e Mercado Consultoria de Investimentos.
Av.Paulista, 302 – Cj. 10, Bela Vista, São Paulo/SP.
CEP: 01310-000 - Telefone: (13) 3878-8410

CRÉDITO & MERCADO

FUNDO DE PREVIDÊNCIA DO MUNICÍPIO DE LOUVEIRA
Relatório de Análise, Enquadramentos, Rentabilidade e Risco - Base: 29/02/2024

Retorno dos investimentos e Benchmark's de ativos no mês de Fevereiro/2024 - RENDA VARIÁVEL

	Mês	Ano	3M	6M	12M	24M	VaR Mês	Volatilidade 12M
CDI (Benchmark)	0,80%	1,78%	2,69%	5,69%	12,74%	27,40%	-	-
SAFRA CAPITAL PROTEGIDO BOLSA AMERICANA FI MULTIMERCADO	2,97%	5,22%	10,20%	11,05%	31,71%	-	5,30%	9,29%
Ibovespa (Benchmark)	0,99%	-3,85%	1,33%	11,47%	22,96%	14,03%	-	-
TARPON GT INSTITUCIONAL II FIC AÇÕES	2,20%	-3,98%	5,46%	15,18%	50,22%	-	5,76%	18,58%
GUEPARDO VALOR INSTITUCIONAL FIC AÇÕES	2,90%	1,37%	4,08%	15,78%	50,26%	48,40%	5,44%	17,72%

Crédito e Mercado Consultoria de Investimentos.
Av.Paulista, 302 – Cj. 10, Bela Vista, São Paulo/SP.
CEP: 01310-000 - Telefone: (13) 3878-8410

CRÉDITO & MERCADO

FUNDO DE PREVIDÊNCIA DO MUNICÍPIO DE LOUVEIRA
Relatório de Análise, Enquadramentos, Rentabilidade e Risco - Base: 29/02/2024

Distribuição dos ativos por Administradores - base (Fevereiro / 2024)

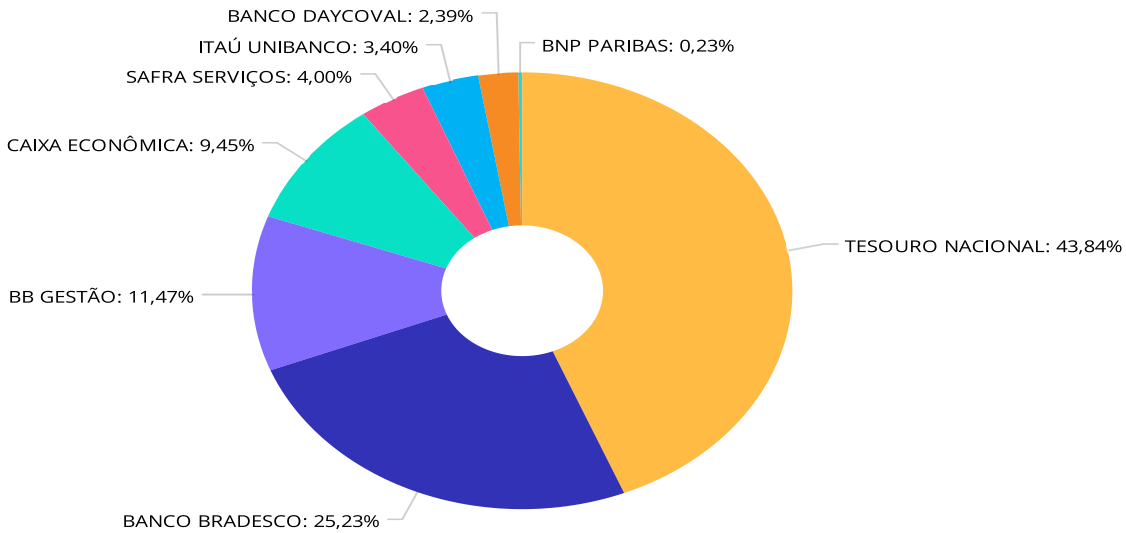

TESOURO NACIONAL	215.999.206,53
BANCO BRADESCO	124.300.510,75
BB GESTÃO	56.508.824,02
CAIXA ECONÔMICA	46.581.117,97
SAFRA SERVIÇOS	19.696.618,65
ITAÚ UNIBANCO	16.751.983,87
BANCO DAYCOVAL	11.753.049,59
BNP PARIBAS	1.120.769,08

Crédito e Mercado Consultoria de Investimentos.
Av.Paulista, 302 – Cj. 10, Bela Vista, São Paulo/SP.
CEP: 01310-000 - Telefone: (13) 3878-8410

CRÉDITO & MERCADO

FUNDO DE PREVIDÊNCIA DO MUNICÍPIO DE LOUVEIRA
Relatório de Análise, Enquadramentos, Rentabilidade e Risco - Base: 29/02/2024

Distribuição dos ativos por Sub-Segmentos - base (Fevereiro / 2024)

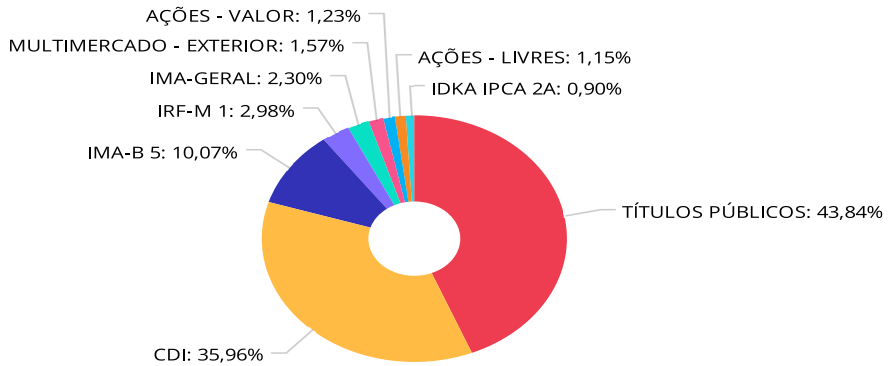

TÍTULOS PÚBLICOS	215.999.206,53	CDI	177.183.368,58	IMA-B 5	49.599.139,24	IRF-M 1	14.694.895,15
IMA-GERAL	11.320.346,73	MULTIMERCADO - EXTERIOR	7.742.936,52	AÇÕES - VALOR	6.071.882,67	AÇÕES - LIVRES	5.681.166,92
IDKA IPCA 2A	4.419.138,12						

Crédito e Mercado Consultoria de Investimentos.
Av.Paulista, 302 – Cj. 10, Bela Vista, São Paulo/SP.
CEP: 01310-000 - Telefone: (13) 3878-8410

CRÉDITO & MERCADO

FUNDO DE PREVIDÊNCIA DO MUNICÍPIO DE LOUVEIRA
Relatório de Análise, Enquadramentos, Rentabilidade e Risco - Base: 29/02/2024

Carteira de Títulos Públicos no mês de (Fevereiro / 2024)

Títulos Públicos	Vencimento	Compra	Qtde	P.U. Compra	P.U. Atual	$ Pago	$ Atual	Marcação
NTN-B - Nota do Tesouro Nacional - Série B	15/08/2030	11/11/2022	4.935	4.051,963958	4.267,694579	19.996.442,13	21.061.072,74	Curva
NTN-B - Nota do Tesouro Nacional - Série B	15/05/2035	21/12/2022	3.829	3.917,193385	4.210,731149	14.998.933,47	16.122.889,56	Curva
NTN-B - Nota do Tesouro Nacional - Série B	15/05/2035	13/10/2022	9.961	4.018,705600	4.376,991125	40.030.326,48	43.599.208,59	Curva
NTN-B - Nota do Tesouro Nacional - Série B	15/08/2040	11/10/2022	12.654	4.109,188612	4.373,185388	51.997.672,70	55.338.287,89	Curva
NTN-B - Nota do Tesouro Nacional - Série B	15/05/2045	07/10/2022	17.942	4.085,635525	4.451,997978	73.304.472,59	79.877.747,72	Curva

Crédito e Mercado Consultoria de Investimentos.
Av.Paulista, 302 – Cj. 10, Bela Vista, São Paulo/SP.
CEP: 01310-000 - Telefone: (13) 3878-8410

CRÉDITO & MERCADO

FUNDO DE PREVIDÊNCIA DO MUNICÍPIO DE LOUVEIRA
Relatório de Análise, Enquadramentos, Rentabilidade e Risco - Base: 29/02/2024

Retorno e Meta de Rentabilidade acumulados no ano de 2024

Mês	Saldo Anterior	Aplicações	Resgates	Saldo no Mês	Retorno	Retorno Acum	Retorno Mês	Retorno Acum	Meta Mês	Meta Acum	Gap Acum	VaR
Janeiro	477.797.383,12	7.700.899,53	5.679.480,64	484.200.297,76	4.381.495,75	4.381.495,75	0,91%	0,91%	0,86%	0,86%	106,76%	0,57%
Fevereiro	484.200.297,76	7.230.105,72	5.048.772,90	490.986.740,40	4.605.109,82	8.986.605,57	0,95%	1,87%	1,05%	1,91%	97,84%	0,52%

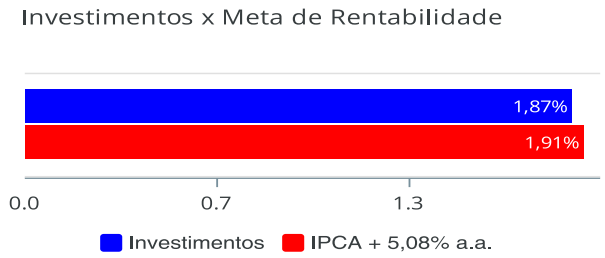

Crédito e Mercado Consultoria de Investimentos.
Av.Paulista, 302 – Cj. 10, Bela Vista, São Paulo/SP.
CEP: 01310-000 - Telefone: (13) 3878-8410

CRÉDITO & MERCADO

FUNDO DE PREVIDÊNCIA DO MUNICÍPIO DE LOUVEIRA
Relatório de Análise, Enquadramentos, Rentabilidade e Risco - Base: 29/02/2024

Gráficos ilustrativos de Evolução Patrimonial e indicadores

Evolução do Patrimônio

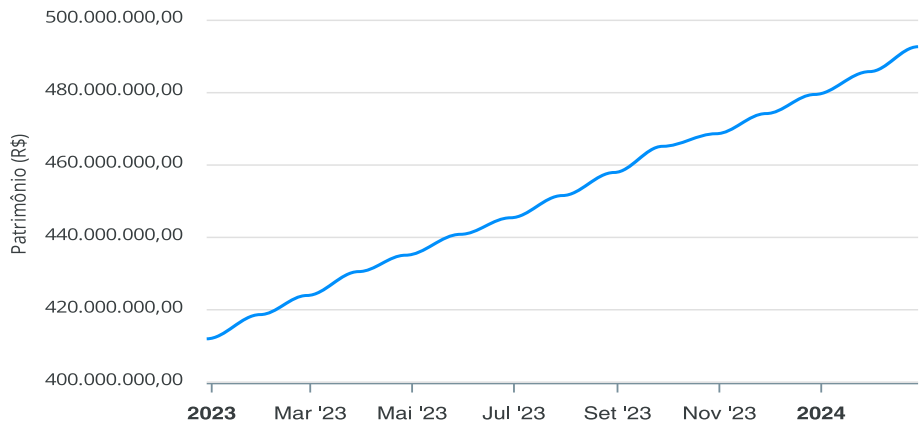

Comparativo

ANO 36M

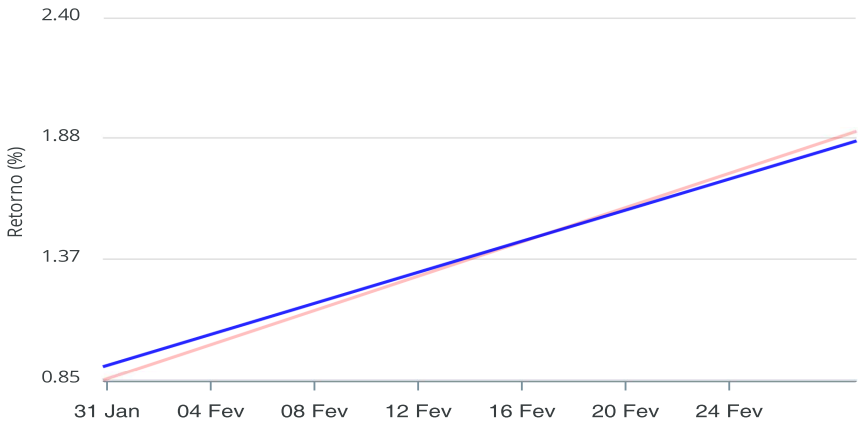

Investimentos Meta de Rentabilidade CDI IMA-B
IMA-B 5 IMA-B 5+ IMA Geral IRF-M IRF-M 1
IRF-M 1+ Ibovespa IBX SMLL IDIV

Crédito e Mercado Consultoria de Investimentos.
Av.Paulista, 302 – Cj. 10, Bela Vista, São Paulo/SP.
CEP: 01310-000 - Telefone: (13) 3878-8410

CRÉDITO & MERCADO

FUNDO DE PREVIDÊNCIA DO MUNICÍPIO DE LOUVEIRA
Relatório de Análise, Enquadramentos, Rentabilidade e Risco - Base: 29/02/2024

Retorno dos Investimentos após as movimentações (aplicações e resgates) no mês de Fevereiro/2024 **FUNDOS DE RENDA FIXA**

Ativos Renda Fixa	Saldo Anterior	Aplicações	Resgates	Saldo Atual	Retorno (R$)	Retorno (%)	(%) Instit	Var - Mês
TÍTULOS PÚBLICOS	216.016.122,51	0,00	2.190.474,58	215.999.206,53	2.173.558,60	1,01%	-	-
BRADESCO PREMIUM FI RENDA FIXA REFERENCIADO DI	74.310.057,30	2.724.104,77	2.079.937,74	75.630.756,77	676.532,44	0,88%	0,90%	0,05%
SAFRA SOBERANO REGIME PRÓPRIO FIC RENDA FIXA REFER...	11.858.842,77	0,00	0,00	11.953.682,13	94.839,36	0,80%	0,80%	0,01%
ITAÚ SOBERANO FIC RENDA FIXA SIMPLES	10.860.688,65	0,00	0,00	10.947.205,59	86.516,94	0,80%	0,80%	0,00%
CAIXA BRASIL TÍTULOS PÚBLICOS FI RENDA FIXA LP	40.951.536,25	116.413,81	163.171,04	41.226.391,80	321.612,78	0,78%	0,79%	0,05%
BB PERFIL FIC RENDA FIXA REFERENCIADO DI PREVIDENC...	35.674.599,49	1.071.244,90	726.454,36	36.304.563,21	285.173,18	0,78%	0,80%	0,01%
ITAÚ INSTITUCIONAL IRF-M 1 FI RENDA FIXA	1.658.903,93	0,00	0,00	1.671.286,96	12.383,03	0,75%	0,75%	0,09%
BB IRF-M 1 TÍTULOS PÚBLICOS FIC RENDA FIXA PREVIDE...	12.927.828,07	0,00	0,00	13.023.608,19	95.780,12	0,74%	0,74%	0,09%
WESTERN ASSET ATIVO FI RENDA FIXA	1.113.886,24	0,00	0,00	1.120.769,08	6.882,84	0,62%	0,62%	0,36%
BRADESCO INSTITUCIONAL IMA-GERAL FIC RENDA FIXA	11.253.536,60	0,00	0,00	11.320.346,73	66.810,13	0,59%	0,59%	0,42%
ITAÚ INSTITUCIONAL IMA-B 5 FIC RENDA FIXA I	4.109.737,56	0,00	0,00	4.133.491,32	23.753,76	0,58%	0,58%	0,41%
CAIXA BRASIL IMA-B 5 TÍTULOS PÚBLICOS FI RENDA FIX...	3.393.155,62	0,00	0,00	3.412.724,22	19.568,60	0,58%	0,58%	0,41%
BB IMA-B 5 FIC RENDA FIXA PREVIDENCIÁRIO LP	4.676.595,42	0,00	0,00	4.703.516,45	26.921,03	0,58%	0,58%	0,41%
BRADESCO INSTITUCIONAL IMA-B 5 FIC RENDA FIXA	35.824.739,38	1.322.917,08	0,00	37.349.407,25	201.750,79	0,54%	0,56%	0,42%
BB IDKA 2 TÍTULOS PÚBLICOS FI RENDA FIXA PREVIDENC...	2.466.165,54	0,00	0,00	2.477.136,17	10.970,63	0,44%	0,44%	0,48%
CAIXA BRASIL IDKA IPCA 2A TÍTULOS PÚBLICOS FI REND...	1.933.513,29	0,00	0,00	1.942.001,95	8.488,66	0,44%	0,44%	0,48%
Total Renda Fixa	**469.029.908,62**	**5.234.680,56**	**5.160.037,72**	**473.216.094,35**	**4.111.542,89**	**0,88%**		**0,14%**

Crédito e Mercado Consultoria de Investimentos.
Av.Paulista, 302 – Cj. 10, Bela Vista, São Paulo/SP.
CEP: 01310-000 - Telefone: (13) 3878-8410

CRÉDITO & MERCADO

FUNDO DE PREVIDÊNCIA DO MUNICÍPIO DE LOUVEIRA
Relatório de Análise, Enquadramentos, Rentabilidade e Risco - Base: 29/02/2024

Retorno dos Investimentos após as movimentações (aplicações e resgates) no mês de Fevereiro/2024

FUNDOS DE RENDA VARIÁVEL

Ativos Renda Variável	Saldo Anterior	Aplicações	Resgates	Saldo Atual	Retorno (R$)	Retorno (%)	(%) Instit	Var - Mês
SAFRA CAPITAL PROTEGIDO BOLSA AMERICANA FI MULTIME...	7.519.688,22	0,00	0,00	7.742.936,52	223.248,30	2,97%	2,97%	5,30%
GUEPARDO VALOR INSTITUCIONAL FIC AÇÕES	4.820.810,59	1.095.237,29	0,00	6.071.882,67	155.834,79	2,63%	2,90%	5,44%
TARPON GT INSTITUCIONAL II FIC AÇÕES	4.458.622,79	1.095.237,29	0,00	5.681.166,92	127.306,84	2,29%	2,20%	5,76%
Total Renda Variável	**16.799.121,60**	**2.190.474,58**	**0,00**	**19.495.986,11**	**506.389,93**	**2,67%**		**5,48%**

Crédito e Mercado Consultoria de Investimentos.
Av.Paulista, 302 – Cj. 10, Bela Vista, São Paulo/SP.
CEP: 01310-000 - Telefone: (13) 3878-8410

CRÉDITO & MERCADO

FUNDO DE PREVIDÊNCIA DO MUNICÍPIO DE LOUVEIRA
Relatório de Análise, Enquadramentos, Rentabilidade e Risco - Base: 29/02/2024

Retorno dos Investimentos após as movimentações (aplicações e resgates) no mês de (Fevereiro / 2024)

FUNDOS EXTERIOR

Ativos Exterior	Saldo Anterior	Aplicações	Resgates	Saldo Atual	Retorno (R$)	Retorno (%)	(%) Instit	Var - Mês
Total Exterior	0,00	0,00	0,00	0,00	0,00	0,00%		0,00%

Crédito e Mercado Consultoria de Investimentos.
Av.Paulista, 302 – Cj. 10, Bela Vista, São Paulo/SP.
CEP: 01310-000 - Telefone: (13) 3878-8410

DEMONSTRATIVO PREVIDENCIARIO - FPML

Ente da Federação: Prefeitura Municipal de Louveira **UF:** SP
CNPJ: 46.363.933/0001-44

Etapa 01

Dados do Ente

Endereço	RUA CATHARINA CALSSAVARA CALDANA - 451
Complemento	VILA CALDANA
Bairro	LEITÃO
CEP	13290-000
Telefone	019 38789700
E-mail	previdenciasocial@louveira.sp.gov.br

Dados do Representante Legal do Ente

Nome	ESTANISLAU STECK
Cargo	PREFEITO
Complemento do Cargo	
Data de Início da Gestão	01/01/2021
Telefone	019 38789700
E-mail	previdenciasocial@louveira.sp.gov.br

Etapa 02

Dados da Unidade Gestora
(como fundos, institutos ou caixas de previdencia)

Nome	FUNDO DE PREVIDÊNCIA DO MUNICIPIO DE LOUVEIRA
CNPJ	46363933/0002-25
Endereço	RUA SEBASTIAO VERARDO - 150
Complemento	
Bairro	VILA BOSSI
CEP	13290-272
Telefone	019 38781623
E-mail	previdenciasocial@louveira.sp.gov.br

Dados do Representante Legal da Unidade Gestora

Nome	ANDERSON RICARDO FINAMORE
Cargo	GESTOR
Complemento do Cargo	
Data de Início da Gestão	05/01/2021
Telefone	019 38782479
E-mail	previdenciasocial@louveira.sp.gov.br

Etapa 03

Exercício: 2023

Alíquotas

- Civis	**NOVEMBRO**	**Início Vigência**	**DEZEMBRO**	**Início Vigência**
Ativos	14,00%	01/11/2023	14,00%	01/12/2023
Inativos	14,00%	01/11/2023	14,00%	01/12/2023
Pensionistas	14,00%	01/11/2023	14,00%	01/12/2023
Entes	18,27%	01/11/2023	18,27%	01/12/2023

Índices aplicados sobre as bases de cálculo para as contribuições a cargo dos servidores e militares ativos e inativos, respectivos pensionistas e do ente público. No caso das alíquotas serem progressivas, deverá ser informada a mínima.

Bases de Cálculo

Valores em R$ 1,00

- Civis	**NOVEMBRO**	**DEZEMBRO**
Do ente em relação aos serv ativos civis	1.363.046,63	614.528,63
Da contribuição dos servidores ativos	9.827.399,43	20.634.989,43
Da contribuição dos inativos civis	522.557,43	994.241,07
Da contribuição dos pensionistas civis	20.301,93	40.603,86

fl01

Origem dos Recursos

Valores em R$ 1,00

- Civis	NOVEMBRO	DEZEMBRO	Total Acumulado no período
Contribuição do ente relativa a remuneração dos serv civis	249.028,62	112.274,38	361.303,00
Contribuição dos servidores civis ativos	1.375.835,92	2.888.898,52	4.264.734,44
Contribuição dos servidores civis inativos	0,00	0,00	0,00
Contribuição dos pensionistas civis	0,00	0,00	0,00
Contribuição da Ud Gestora relativa à remuneração dos servidores do RPPS	0,00	0,00	0,00
Contribuição arrecadada diretamente pela Unidade Gestora	76.000,31	144.878,29	220.878,60
Receitas de Aplicações de Recursos	0,00	0,00	0,00
Recebimentos oriundos da compensação financeira	14.463,34	22.838,75	37.302,09
Outras (Especificar)	1.305.376,23	3.086.688,97	4.392.065,20
Aportes e ressarcimento ao erario			
Total de Receita	**3.020.704,42**	**6.255.578,91**	**9.276.283,33**

	NOVMBRO	DEZEMBRO	Total Acumulado no período
Ganho/Perda com Investimentos	5.212.327,97	5.307.509,20	10.519.837,17
Total de Receita - Ganho/Perda Investimento	**8.233.032,39**	**11.563.088,11**	**19.796.120,50**

Utilização de Recursos

Valores em R$ 1,00

- Civis	NOVEMBRO	DEZEMBRO	Total Acumulado no período
Proventos e pensões dos civis	2.612.886,22	4.920.425,41	7.533.311,63
Despesas Administrativas	135.166,51	167.735,43	302.901,94
Despesas com Aplicações de Recursos	0,00	0,00	0,00
Pagamentos decorrentes da compensação financeira	0,00	0,00	0,00
Outras Despesas (Especificar)	0,00	0,00	0,00
Total de Despesa	**2.748.052,73**	**5.088.160,84**	**7.836.213,57**

Resultado Previdenciário (Receita - Despesa)

	NOVEMBRO	DEZEMBRO	Total Acumulado
Resultado da Diferença	R$ **272.651,69**	R$ **1.167.418,07**	R$ **1.440.069,76**

Quantitativo

	Ativos	Inativos	Pensionistas
Civis	**1651**	**351**	**71**

	NOVEMBRO	DEZEMBRO
Saldo financeiro do RPPS (disponibilidade de caixa + aplicações)	**474.231.107,19**	**479.506.097,07**
Remuneração dos servidores ativos	**12.287.131,14**	**25.473.865,93**

Observações

FOLHA DO ENTE DESTINTA DA UNIDADE GESTORA. O ENTE CONTRIBUI SOBRE A FOLHA DE INATIVOS. NA BASE DE CÁLCULO DOS SERVIDORES ATIVOS FOI CONSIDERADO OS SERVIDORES ATIVOS MAIS OS SERVIDORES AFASTADOS QUE A CONTRIBUIÇÃO DOS AFASTADOS FOI RETIDA PELA UNIDADE GESTORA.

Etapa 03

Dados do Responsável pelo preenchimento do Demonstrativo - legal ou estatutário - e pela autencidade das informações prestadas

Nome	ANDERSON RICARDO FINAMORE
Telefone	019 38782479
E-mail	previdenciasocial@louveira.sp.gov.br

fl02

Louveira, 22 de Janeiro de 2.024.

ANDERSON RICARDO FINAMORE
Gestor do F.P.M.L

CLÁUDIO APARECIDO DE ALVARENGA
Contador
CRC 1MG. 089675/0-5-S SP

FUNDO DE PREVIDÊNCIA DO MUNICÍPIO DE LOUVEIRA - F.P.M.L.

DEMONSTRATIVO PREVIDENCIÁRIO

CONFORME LEI N.º 9.717/98 E PORTARIA N.º 402/2008

MÊS DE DEZEMBRO DE 2.023.

DETALHAMENTO ORÇAMENTÁRIO	NO MÊS	% DA R.C.L. NO MÊS	NO ANO	% DA R.C.L. NO ANO
1. Despesas com pessoal ativo	**167.735,43**	0,364%	**1.532.162,14**	0,259%
1.1 Vencimentos e vantagens fixas	145.780,76	0,317%	938.247,74	0,158%
1.2 Outras vantagens variáveis	21.954,67	0,048%	593.914,40	0,100%
2. Despesas com benefícios previdenciários	**4.920.425,41**	**10,688%**	**31.652.484,72**	**5,343%**
2.2 Pessoal inativo civil e pensionistas **GRUPO FINANCEIRO**	3.378.863,50	7,340%	21.906.347,62	3,698%
2.2.1 Aposentadorias (181)(182)	2.994.775,00	6,505%	19.416.419,50	3,278%
2.2.1.1 Tempo de contrib (103)(104)	1.643.001,72	3,569%	10.880.331,01	1,837%
2.2.1.2 Idade (10) (10)	114.636,50	0,249%	744.570,25	0,126%
2.2.1.3 Invalidez (11)(11)	82.688,00	0,180%	526.183,00	0,089%
2.2.1.4 Especial Professor (44)(44)	964.902,76	2,096%	6.038.518,95	1,019%
2.2.1.5 Especial Insalubre (04)(04)	124.679,32	0,271%	786.547,79	0,133%
2.2.1.6 Compulsoria (09)(09)	64.866,70	0,541%	440.268,50	0,266%
2.2.2 Pensões (39)(39)	384.088,50	0,834%	2.489.928,12	0,420%
2.3 Pessoal inativo civil e pensionistas **GRUPO PREVIDENCIÁRIO**	1.541.561,91	3,349%	9.746.137,10	1,645%
2.3.1 Aposentadorias (170)(170)	1.352.094,93	2,937%	8.560.168,57	1,445%
2.3.1.1 Tempo de contrib (72)(72)	563.844,91	1,225%	3.645.985,67	0,615%
2.3.1.2 Idade (42)(42)	191.775,02	0,417%	1.218.153,22	0,206%
2.3.1.3 Invalidez (21) (21)	114.683,32	0,249%	777.644,19	0,131%
2.3.1.4 Especial Professor (26)(26)	439.232,36	0,954%	2.642.289,91	0,446%
2.2.1.5 Especial Insalubre (00)(00)	-	0,000%	-	0,000%
2.2.1.6 Compulsoria (09)(09)	42.559,32	0,355%	276.095,58	0,167%
2.3.2 Pensões (32)(32)	189.466,98	0,412%	1.185.968,53	0,200%

DETALHAMENTO ORÇAMENTÁRIO	NO MÊS	% DA R.C.L. NO MÊS	NO ANO	% DA R.C.L. NO ANO
3. Receita de contribuições dos servidores	**3.033.776,81**	**6,590%**	**18.652.453,29**	**3,149%**
3.2 Contribuições dos servidores civis e pensionistas **GRUPO FINANCEIRO**	416.417,11	0,905%	2.739.660,76	0,462%
3.2.1 Servidor civil ativo	288.433,59	0,627%	1.953.452,10	0,330%
3.2.2 Servidor civil inativo	122.893,54	0,267%	752.018,51	0,127%
3.2.3 Pensionistas	5.089,98	0,011%	34.190,15	0,006%

fl01

3.3 Contribuições dos servidores civis e pensionistas **GRUPO PREVIDENCIÁRIO**	2.617.359,70	5,685%	15.912.792,53	2,686%
3.3.1 Servidor civil ativo	2.600.464,93	5,649%	15.810.078,36	2,669%
3.3.2 Servidor civil inativo	16.300,21	0,035%	98.590,59	0,017%
3.3.3 Pensionistas	594,56	0,001%	4.123,58	0,001%
4. Receita proveniente do Fundo Previdenciário	**4.920.425,41**	**10,688%**	**31.652.484,72**	**5,343%**
5. Patronal do Município ao F.P.M.L.	**112.274,38**	**0,244%**	**16.673.803,97**	**2,815%**
5.2 Patronal do Município ao F.P.M.L. GRUPO FINANCEIRO	9.124,96	0,020%	2.876.840,85	0,486%
5.2.1 Contribuição patronal	9.124,96	0,020%	2.876.840,85	0,486%
5.3 Patronal do Município ao F.P.M.L. GRUPO PREVIDENCIÁRIO	103.149,42	0,224%	13.796.963,12	2,329%
5.3.1 Contribuição patronal	103.149,42	0,224%	13.796.963,12	2,329%
6. Receita Corrente Líquida - R.C.L.	**46.035.750,66**	**-**	**592.363.057,26**	**-**
7. Receita Diretamente Arrecadada Ampliada	**11.988.557,26**	**-**	**165.454.416,50**	**-**
8. Fundo de Participação do Município - F.P.M.	**4.517.556,42**	**-**	**52.464.281,79**	**-**

fl02

Louveira, 22 de Janeiro de 2.024.

ANDERSON RICARDO FINAMORE
Gestor do F.P.M.L

CLÁUDIO APARECIDO DE ALVARENGA
Contador
CRC 1MG. 089675/0-5-S SP

PANORAMA ECONÔMICO

FEVEREIRO 2024

INTERNACIONAL

Estados Unidos

Curva de Juros

Após a decisão da primeira reunião do ano do Comitê de Política Monetária do Federal Reserve, o FOMC, e de seu respectivo comunicado, a estrutura da curva de juros das treasuries voltou a se abrir ao longo da curva, desde os vértices anuais mais curtos, até os vértices mais longos, como a Treasury de 10 anos.

Os tons do comunicado e a posterior ata divulgada trouxeram um viés bastante cauteloso. Em ambos, a síntese da mensagem divulgada é que um corte de juros no curto prazo ainda é cedo demais, e que não há pressa para a realização desse movimento, e que seguem cautelosos e parcimoniosos quanto ao encerramento do ciclo de aperto monetário, além de que estão acompanhando e necessitando de mais dados que corroborem para com a iniciação de corte dos juros.

Frente a esse discurso, e com os dados de inflação virem um pouco mais elevados, a Treasury de 10 anos atingiu 4,3270% na segunda quinzena de fevereiro, patamar que não se via desde novembro de 2023.

EUA Treasury – 10 anos:



Fonte: https://tradingeconomics.com/united-states/government-bond-yield

E conforme esperado, a resposta do dólar frente às demais moedas foi de mais força. Essa representação pode ser verificada através do índice Dollar Index, que chegou em patamar não visto desde o começo de novembro de 2023, muito próximo aos 105,00.

DXY Dollar Index:



Fonte: https://tradingeconomics.com/dxy:cur

Mercado de trabalho

O número de vagas abertas em fevereiro de 2024 superou o teto das expectativas do mercado novamente. A projeção era entre 125 e 260 mil vagas, com a média em 200 mil novas vagas, e o resultado veio em 275 mil empregos criados.

Os setores que tiveram maior impacto sobre o número foram os de: assistência de saúde (67 mil vagas), setor público (52 mil vagas), setor de alimentos (42 mil vagas) entre outros. O número de janeiro teve revisão para baixo, de mais de 300 mil vagas para 229 mil no primeiro mês do ano.

Criação novos empregos (Nonfarm Payroll) - EUA:

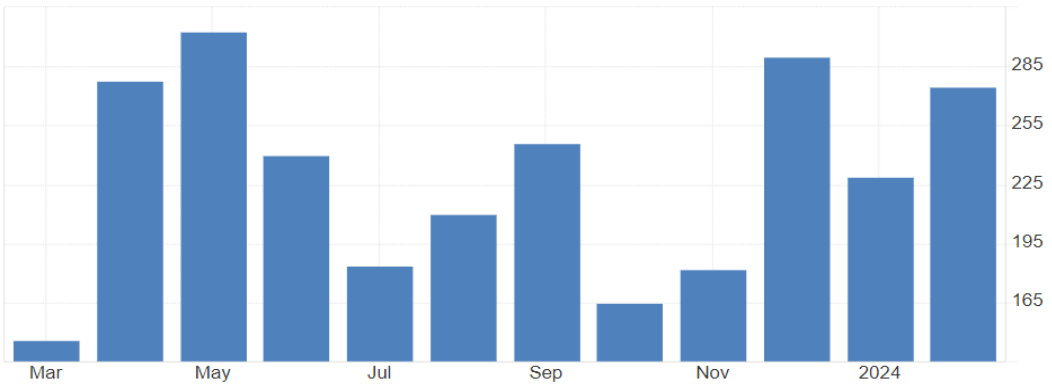

Fonte: https://tradingeconomics.com/united-states/non-farm-payrolls

O aumento do número consolidado da criação de novos empregos deve frustrar as apostas de corte de juros no curtíssimo prazo.

Sem muitas alterações em relação ao mês anterior, o relatório Jolts, que informa o número de vagas abertas, registrou a abertura de 8,9 milhões de vagas, em linha com as expectativas, e um pouco abaixo das 9 milhões de vagas abertas do mês de janeiro.

Ainda assim, e em conjunto com os dados do Payroll, o FED teme que as pressões inflacionárias se mantenham inflamadas.

Vagas abertas (Jolts) - EUA:

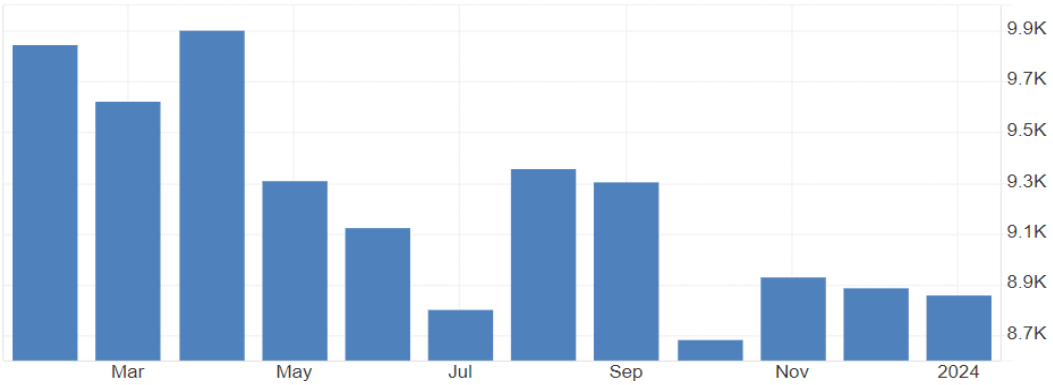

Fonte: https://tradingeconomics.com/united-states/job-offers

Inflação

Em fevereiro, o Consumer Price Index (CPI), principal indicador de inflação, mostrou aceleração em relação ao mês anterior, e um pouco acima do projetado pelo mercado.

O dado para o segundo mês do ano veio em 0,4%, versus 0,3% registrado em janeiro e que o mercado esperava que fosse mantido em fevereiro. Os componentes que contribuíram para a alta foram os de Moradia e Gasolina, que combinados representaram mais de 60% do aumento. Além desses, o item Passagens Aéreas também teve significativo aumento de mais de 3%.

CPI mensal- Estados Unidos:

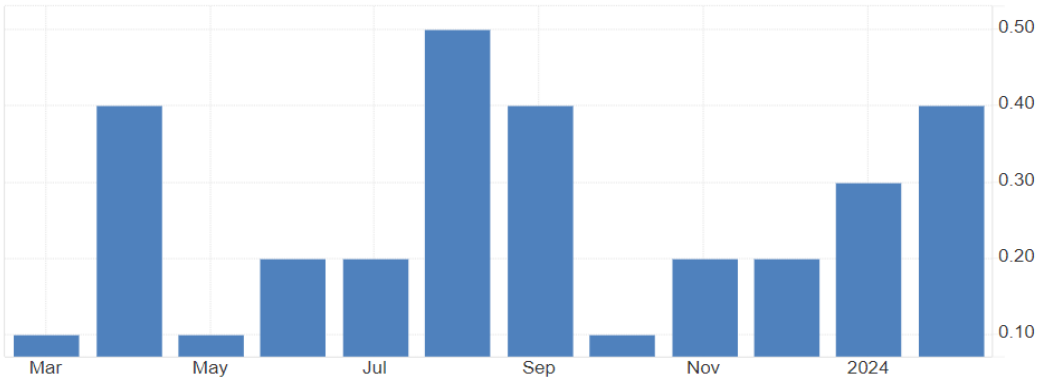

Fonte: https://tradingeconomics.com/united-states/inflation-rate-mom

Na janela anual, foi registrado 3,2% de aumento do CPI, também levemente acima das expectativas e do número do mês anterior (3,1%).

CPI anual - Estados Unidos:

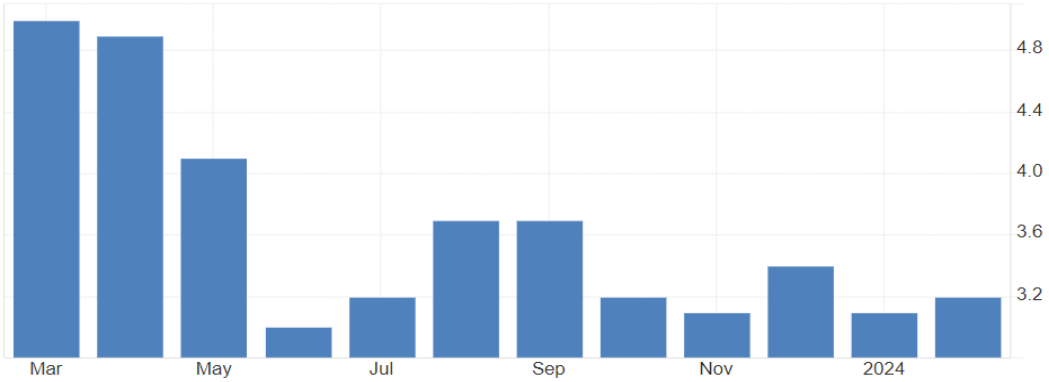

Fonte: https://tradingeconomics.com/united-states/inflation-cpi

Já o núcleo, que excluí os itens mais voláteis da análise, como Alimentos e Energia, registrou um avanço de 3,8% em fevereiro, acima da expectativa de 3,7%. E como já citado, os itens do cesto que tiveram pressões altistas foram os de Moradia, Passagens Aéreas e Seguros Veiculares.

Núcleo CPI anual - Estados Unidos:

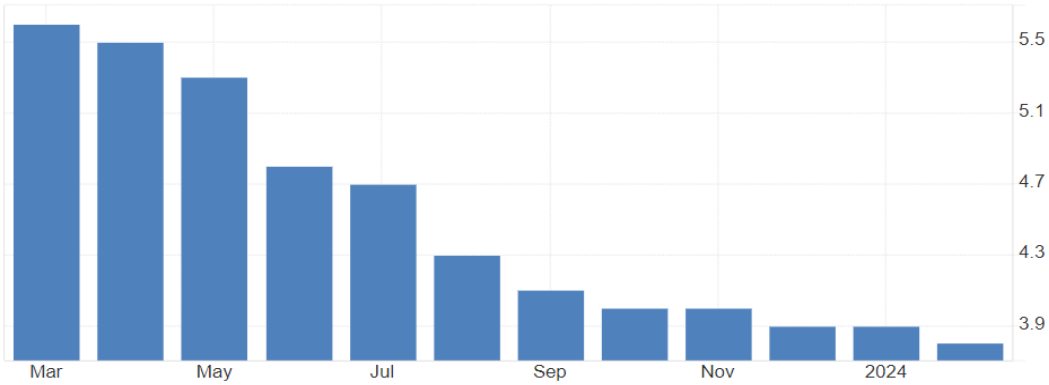

Fonte: https://tradingeconomics.com/united-states/core-inflation-rate

Juros

As expectativas quanto aos juros estão amplamente direcionadas para a segunda reunião do primeiro trimestre de 2024, que acontecerá na segunda quinzena de março. Porém, após a divulgação dos dados de atividade acima citados, os anseios de uma postura branda por parte do FED estão um pouco declinados.

Taxa de Juros – Estados Unidos

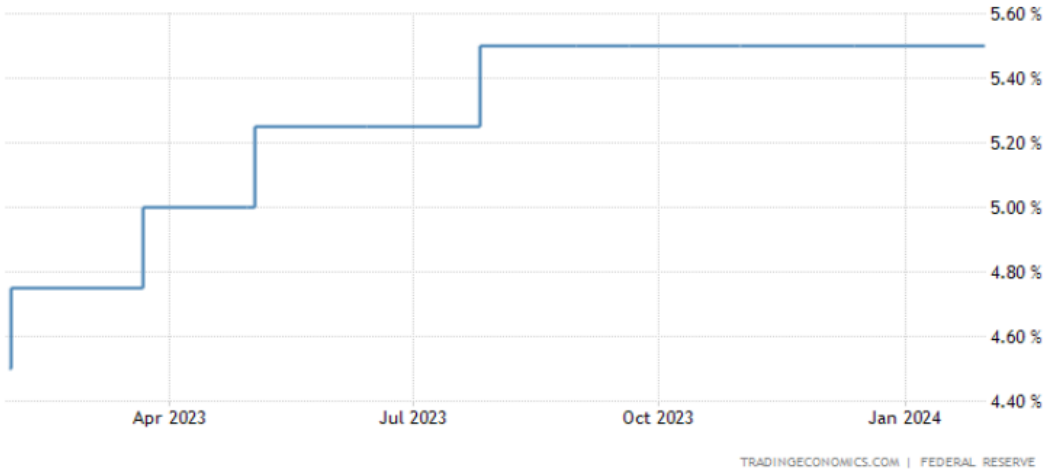

Fonte: https://tradingeconomics.com/united-states/interest-rate

INDICADORES DE ATIVIDADE

PMI

Após revisão do dado de fevereiro do PMI de serviços, indicador que mensura as expectativas dos gestores de grandes companhias para o futuro do segmento registrou queda de 52,50 de janeiro para 52,30 em fevereiro. Essa queda se deu majoritariamente pela postergação da expectativa do corte de juros por parte do FED.

PMI Serviços - Estados Unidos:

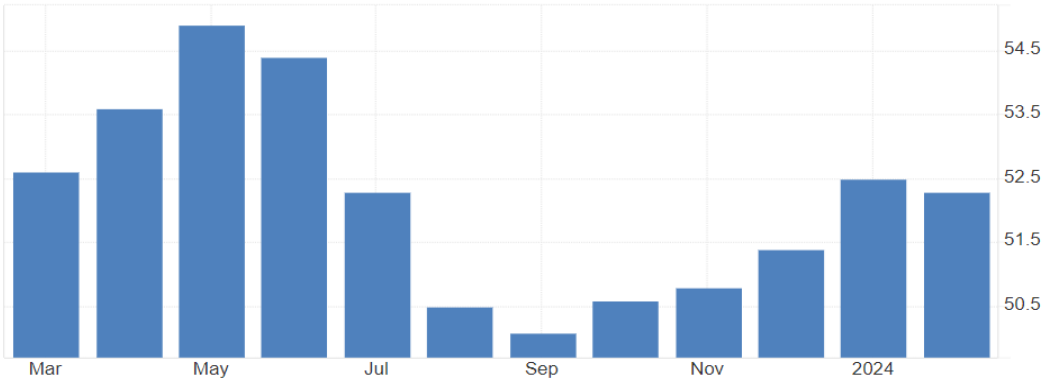

Fonte: https://tradingeconomics.com/united-states/services-pmi

Por sua vez, o setor industrial mostrou uma melhora em perspectivas que não se via desde o primeiro semestre de 2022. O time de economia da consultoria S&P Global alega que a demanda por insumos e a elevação de estoques estão fazendo com que as expectativas futuras melhorem.

O número de fevereiro veio em 52,20 pontos versus 50,70 pontos de janeiro, e acima dos 51,50 pontos projetados.

PMI Manufatura – Estados Unidos:

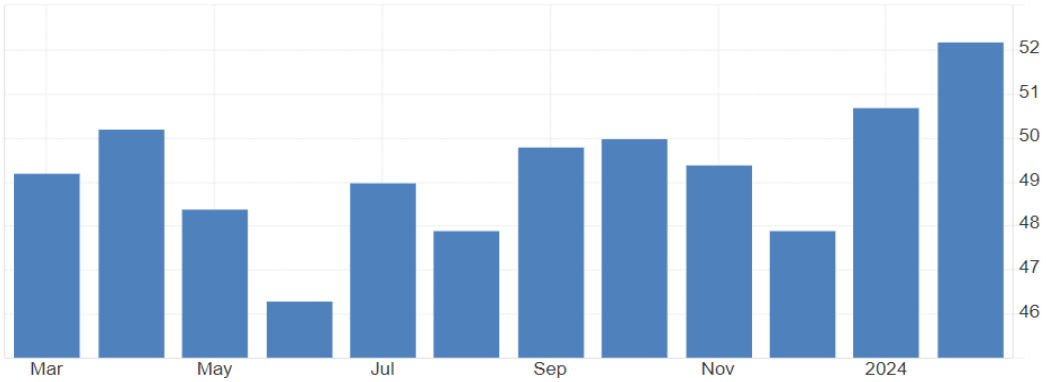

Fonte: https://tradingeconomics.com/united-states/manufacturing-pmi

E puxado pelo setor industrial, o PMI composto registrou 52,50 pontos contra 52 pontos de janeiro, maior número desde junho de 2023.

PMI Composto – Estados Unidos:

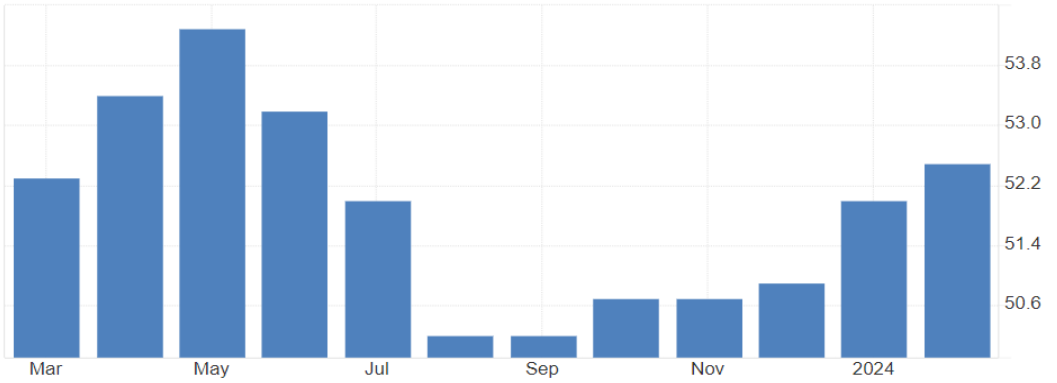

Fonte: https://tradingeconomics.com/united-states/composite-pmi

Com os satisfatórios resultados do quarto trimestre divulgados pelas companhias americanas, e com os ânimos aflorados a respeito dos ganhos trazidos pela Inteligência Artificial, o índice S&P 500 fechou fevereiro na máxima histórica do índice de renda variável americano, acima dos 5 mil pontos.

Índice S&P 500:



fonte: https://tradingeconomics.com/spx:ind

Além do topo histórico de 5.096 pontos alcançado pelo S&P, o índice Nasdaq também atingiu máxima ao tocar os 16.091,92 pontos em alta de 0,90%. Já o Dow Jones fechou fevereiro em alta de 0,12% aos 38.995,93 pontos e -0,82% aos 38.150,3 pontos, respectivamente. Como principal responsável por esse ganho acumulado de 6% no mês foi a notícia do PCE (índice de inflação observado pelo FED) de janeiro veio em linha com as expectativas.

Zona do Euro

Inflação

O centro oficial de estatística europeu divulgou os dados de inflação de fevereiro de 2024, em que o índice que apesar de ter vindo acima da projeção de 2,5%, veio abaixo dos 2,8% do mês anterior, em que encerrou fevereiro em 2,6%.

Do indicador cheio, o item de Alimentos, Álcool e Tabaco foi o que mais subiu, 4% no mês, Serviços representou a 2ª maior alta, em 3,9%. O citado grupo de Energia citado no mês anterior, reduziu a desinflação, em -3,7%.

CPI – Zona do Euro:

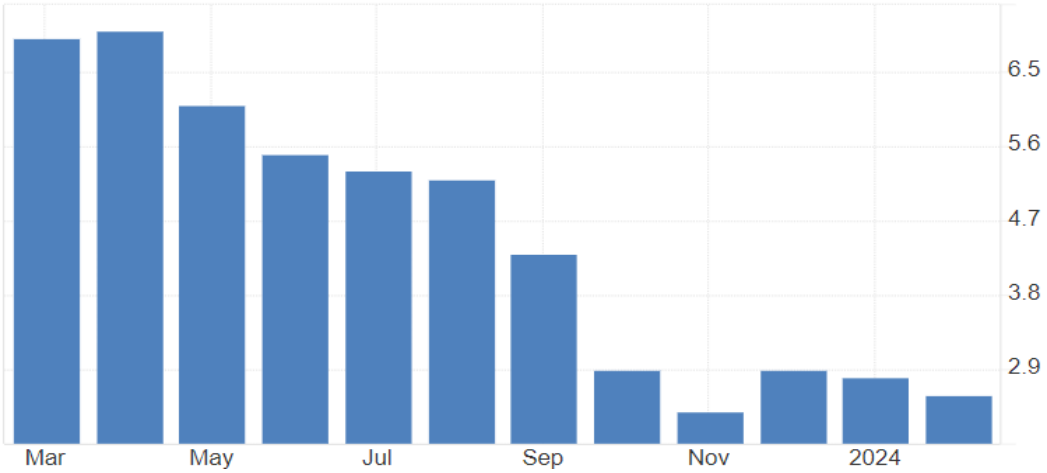

Fonte: https://tradingeconomics.com/euro-area/inflation-cpi

A variação no mês foi de 0,6%, após episódio de queda de -0,4% em janeiro.

CPI mensal – Zona do Euro:

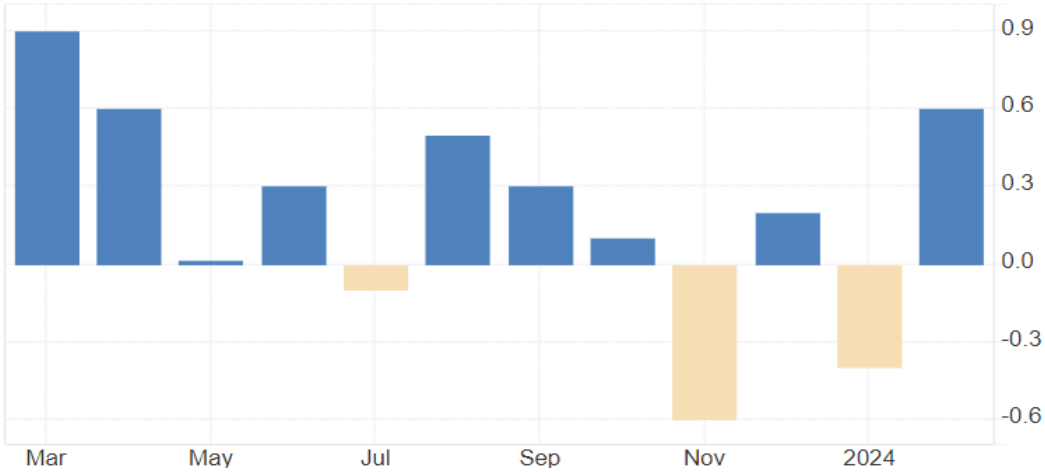

Fonte: https://tradingeconomics.com/euro-area/inflation-rate-mom

O núcleo da inflação também teve queda, atingindo menor patamar desde o primeiro trimestre de 2022, em 3,1%, porém acima dos 2,9% projetados. Este foi o 7º mês seguido de retração da aceleração do núcleo inflacionário.

Núcleo inflação – Zona do Euro:

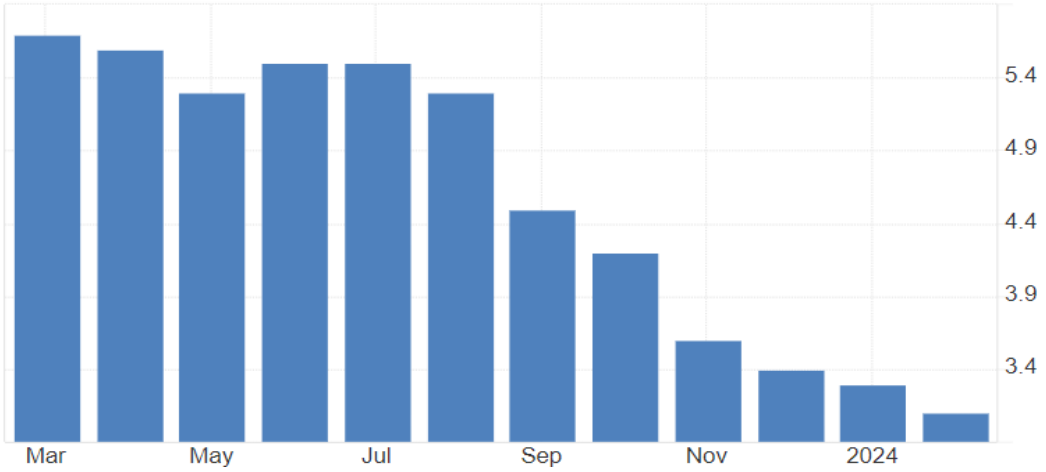

Fonte: https://tradingeconomics.com/euro-area/core-inflation-rate

Com estes resultados, o mercado aguarda ansiosamente por uma sinalização de afrouxamento por parte dos líderes de política monetária, visto que os impactos sobre os preços causado principalmente pela elevação do custo de energia ao estourar do conflito entre Russia e Ucrânia se mostram absorvidos pelo mercado.

Juros

Com os dados, o Banco Central Europeu (BCE) deve seguir na reavaliação de manutenção dos atuais patamares de juros, ainda que o mercado não espere que um corte deva acontecer logo em abril. Essa expectativa se viabiliza frente aos discursos realizados por membros da diretoria do BCE, em que assim como o FED, mostram que precisam de sinais mais claros de que a inflação no velho continente está caminhando e sondando a meta dos 2%

Taxa de Juros – Zona do Euro:



Fonte: https://tradingeconomics.com/euro-area/interest-rate

INDICADORES DE ATIVIDADE

PMI

Na leitura mais alta em oito meses, o PMI composto de fevereiro registrou 49,20 pontos versus 47,90 pontos de janeiro conforme divulgação da S&P Global. A estimativa estava em 48,90 pontos. Apesar da melhora do número, este ainda segue em território contracionista, visto que se manteve abaixo dos 50 pontos.

PMI composto – Zona do Euro:

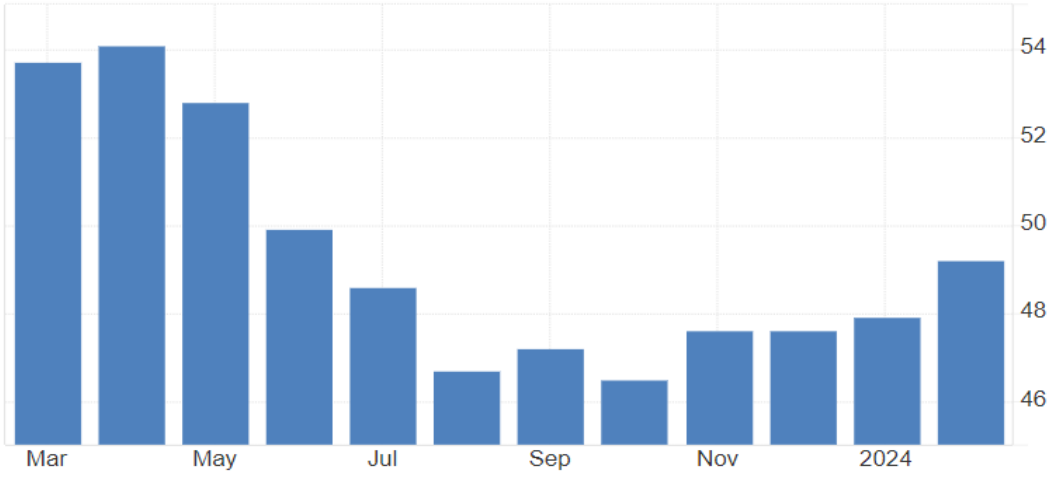

Fonte: https://tradingeconomics.com/euro-area/composite-pmi

O setor de manufatura registrou mais um mês em território contracionista, em 46,50 pontos ante projeção de 46,10 pontos projetados.

PMI industrial – Zona do Euro:

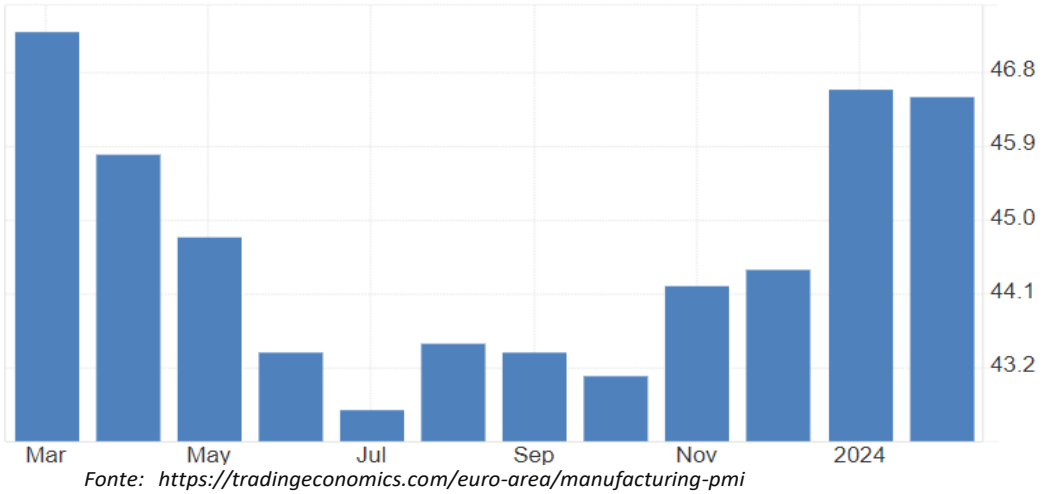

Fonte: https://tradingeconomics.com/euro-area/manufacturing-pmi

Por outro lado, em retorno ao campo acima dos neutros 50 pontos, o setor de serviços registrou 50,20 pontos, número que não se via desde julho de 2023. Esse upside se deu, entre outros fatores, por um leve aumento do número de empregos criados em empresas ligadas ao setor.

PMI serviços – Zona do Euro:

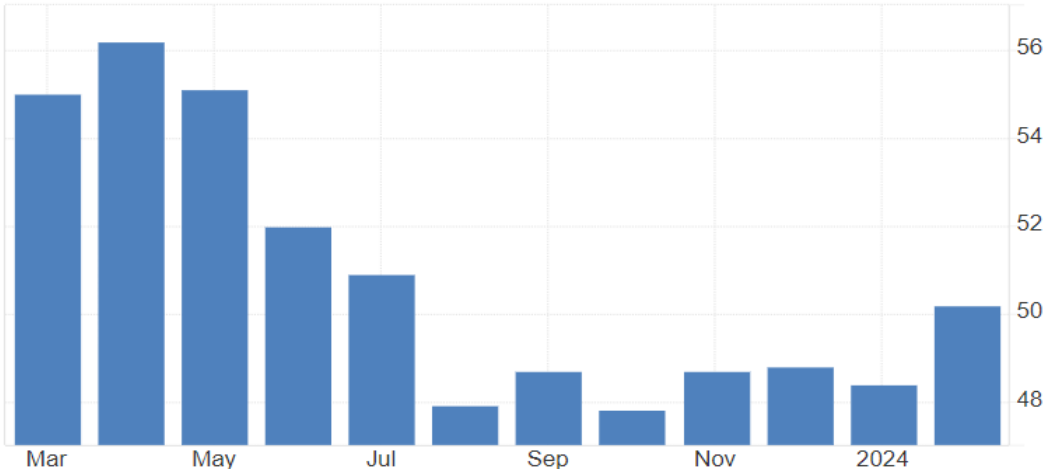

Fonte: https://tradingeconomics.com/euro-area/services-pmi

Ásia

Inflação

Na inversão do observado nos 4 meses anteriores de deflação, a China registrou aceleração em seu índice de preços, o CPI, de 0,7% conforme divulgado pelo centro de estatísticas da gigante asiática. O número foi bastante superior à expectativa de 0,3% projetada. Esse número foi o maior desde março de 2023, 11 meses atrás.

Apesar desse aumento de 1% em relação ao mês anterior, essa alta não deve ser mantida para os meses posteriores, conforme a opinião de parte dos analistas, visto que o índice de preços ao produtor (PPI) registrou mais um mês de queda de preços.

O mercado enxerga que esse avanço do mês de fevereiro foi por parte de uma sazonalidade do Ano Novo Lunar, que impulsionou os consumidores para o setor de serviços.

CPI – China:

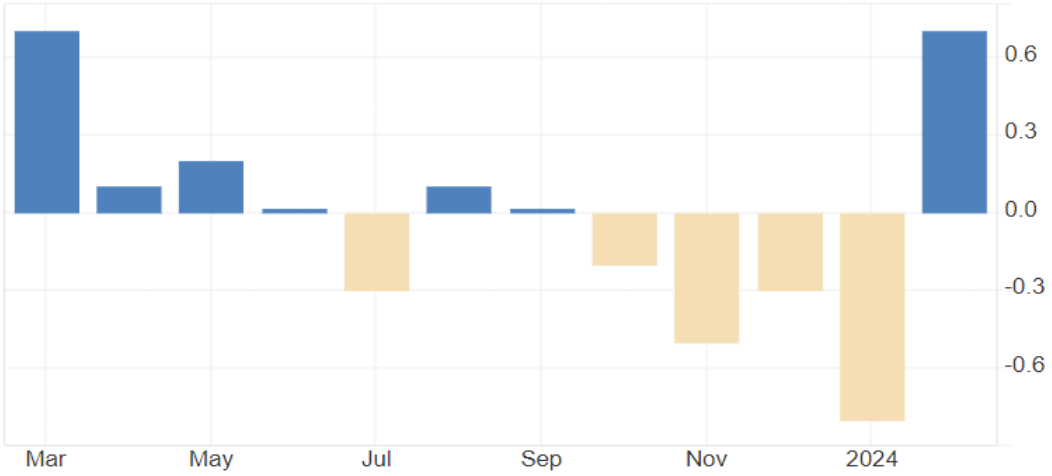

Fonte: https://tradingeconomics.com/china/inflation-cpi

Juros

Na reunião de fevereiro, o PBoC, Banco Central chinês, realizou um corte de 25 pontos base da sua taxa de juros de 5 anos, Loan Prime Rate, muito utilizada em hipotecas, para 3,95% ao ano. O corte foi um sinal claro de estímulo ao setor imobiliário, que vem enfrentando crises desde a reabertura da economia no começo de 2023.

Taxa de Juros (5 anos) – China:

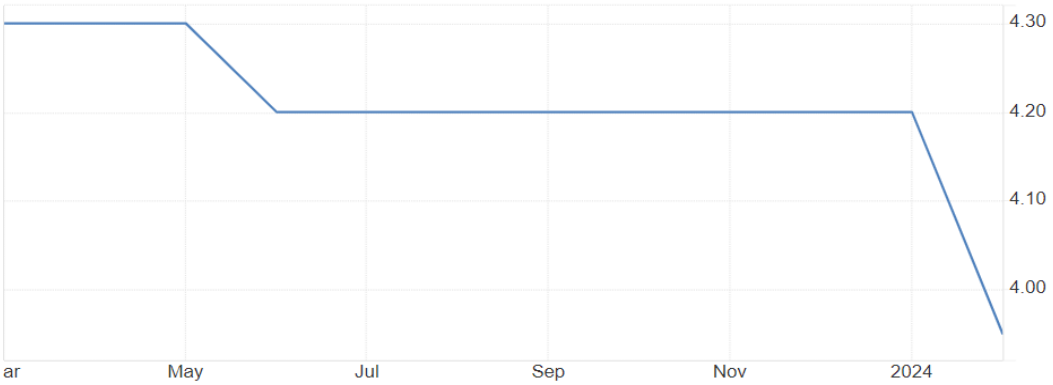

Fonte: https://tradingeconomics.com/china/interest-rate

INDICADORES DE ATIVIDADE

PMI

O PMI de serviços chinês contraiu pelo segundo mês para 52,50 pontos em fevereiro ante 52,70 pontos de janeiro. Ao somar fevereiro, setor acumula 14 meses no campo expansionista para serviços.

PMI serviços – China:

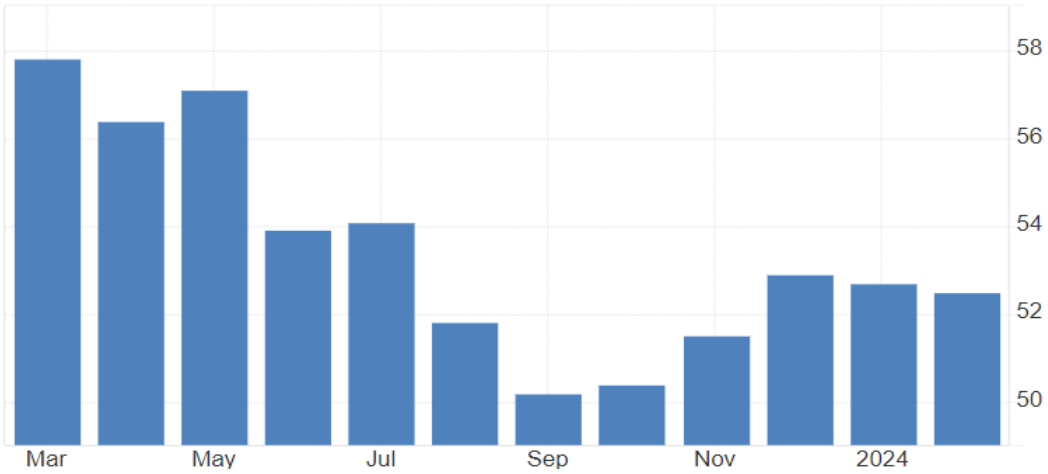

Fonte: https://tradingeconomics.com/china/services-pmi

Em maior leitura desde agosto de 2023 o PMI industrial de fevereiro de 2024 registrou 50,90 pontos, pouco acima dos projeção de 50,80 pontos de janeiro. O avanço do número deve-se principalmente pelo aumento de novos pedidos ligados ao segmento.

PMI industrial – China:

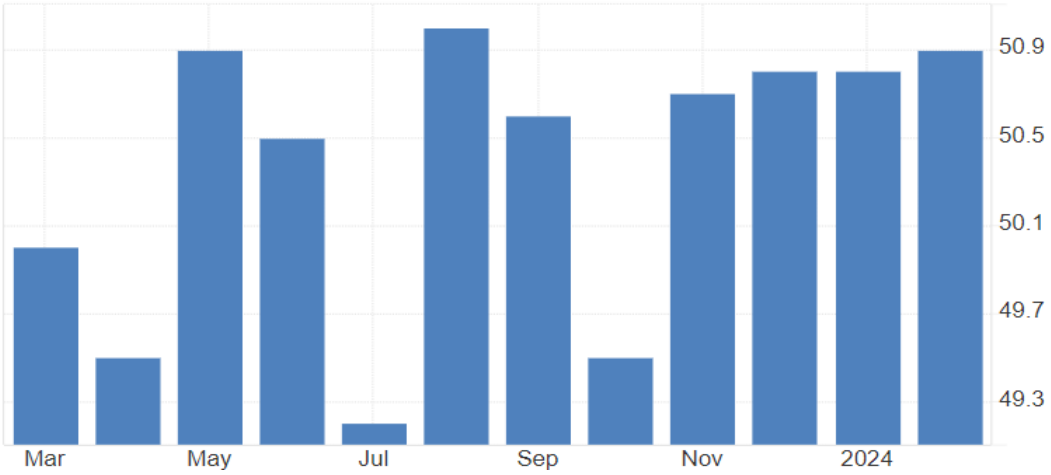

Fonte: https://tradingeconomics.com/china/manufacturing-pmi

O PMI composto se manteve no patamar do mês anterior, em 52,50 pontos.

PMI composto – China:

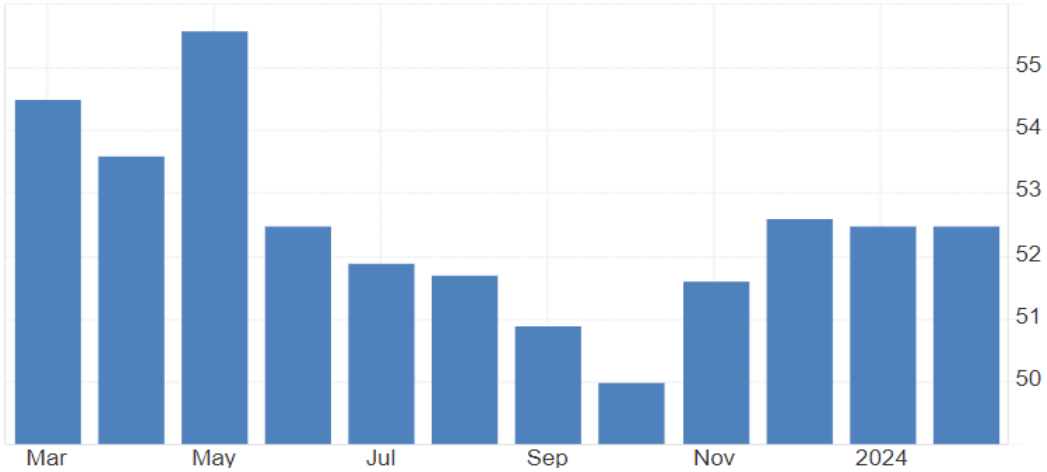

Fonte: https://tradingeconomics.com/china/composite-pmi

Brasil

Inflação

O IPCA de fevereiro capturado e divulgado pelo IBGE veio em 0,83% no mês, acima das expectativas, e acima da leitura de 0,42% de janeiro. Mediante à essa leitura, o acumulado de 12 meses passou a ser de 4,50%.

IPCA mensal – Brasil:

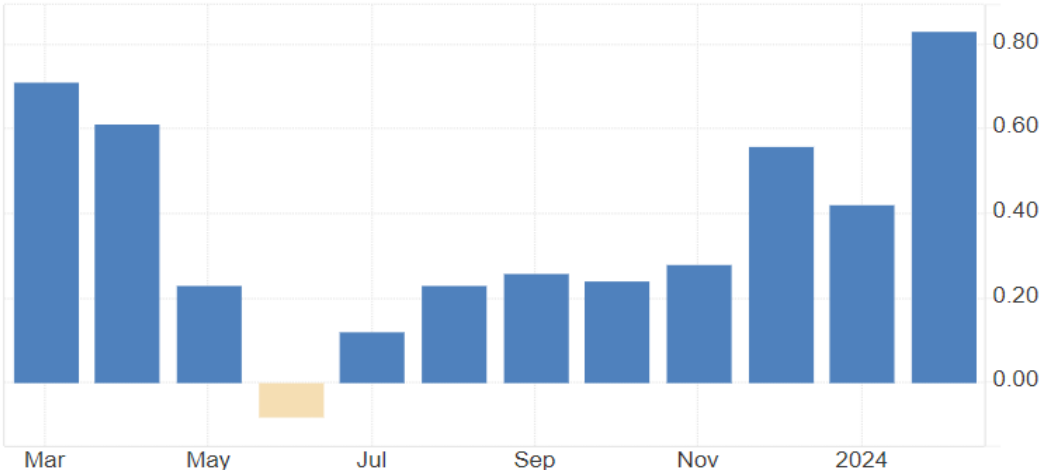

Fonte: https://tradingeconomics.com/brazil/inflation-rate-mom

IPCA anual – Brasil:

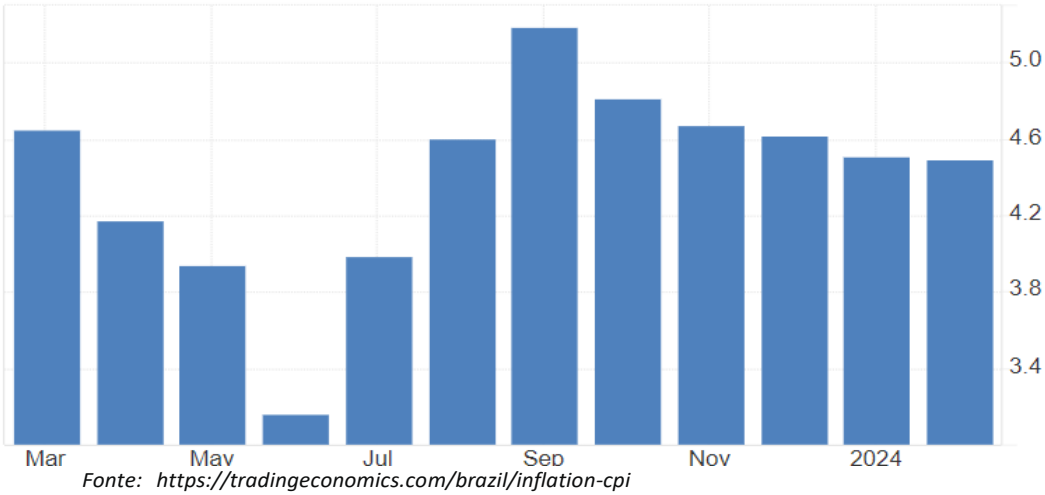

Fonte: https://tradingeconomics.com/brazil/inflation-cpi

Conforme divulgação do IBGE, novamente, sete dos nove grupos do cesto tiveram altas em fevereiro. O destaque veio para Educação (4,98%), seguido por Comunicação (1,56%) e Alimentos. No campo de contração, o grupo de Vestuário caiu -0,44% e Artigos de Residência caíram -0,07%.

Apesar da aceleração do indicador cheio, a maior parte desse número se refere à sazonalidade do início das aulas, e portanto, a síntese da análise do restante dos grupos se mostra satisfatória.

INDICADORES DE ATIVIDADE

PMI

A pesquisa do PMI de serviços divulgado pelo S&P Global para o setor de serviços divulgou que há uma melhora de perspectivas para o setor de serviços por conta de um acréscimo marginal na demanda. O mês fechou em 54,6 pontos, o mais alto em 19 meses, versus 53,1 de janeiro.

PMI serviços – Brasil:

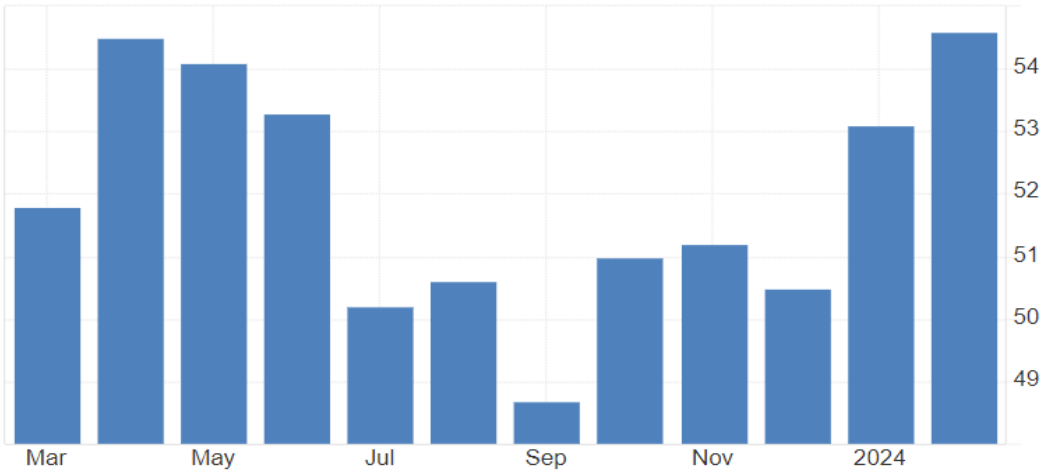

Fonte: https://tradingeconomics.com/brazil/services-pmi

O aumento de novos pedidos e o aumento de contratações para o setor industrial também fizeram com que a leitura do PMI industrial saltasse para 54,10 pontos em fevereiro, a maior leitura desde junho de 2022.

PMI industrial – Brasil:

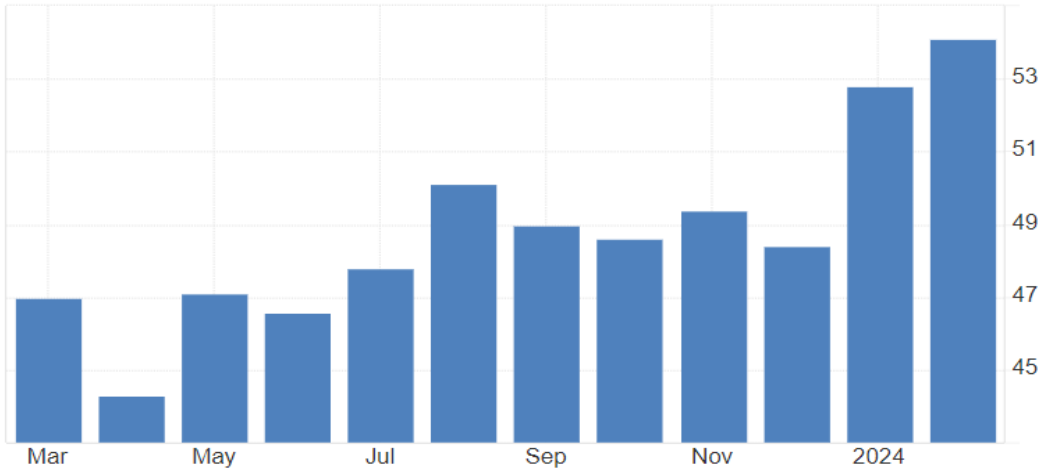

Fonte: https://tradingeconomics.com/brazil/manufacturing-pmi

No compilado dos dois segmentos, o PMI composto de fevereiro veio em 55,10 pontos, o maior registro em 19 meses.

PMI composto – Brasil:

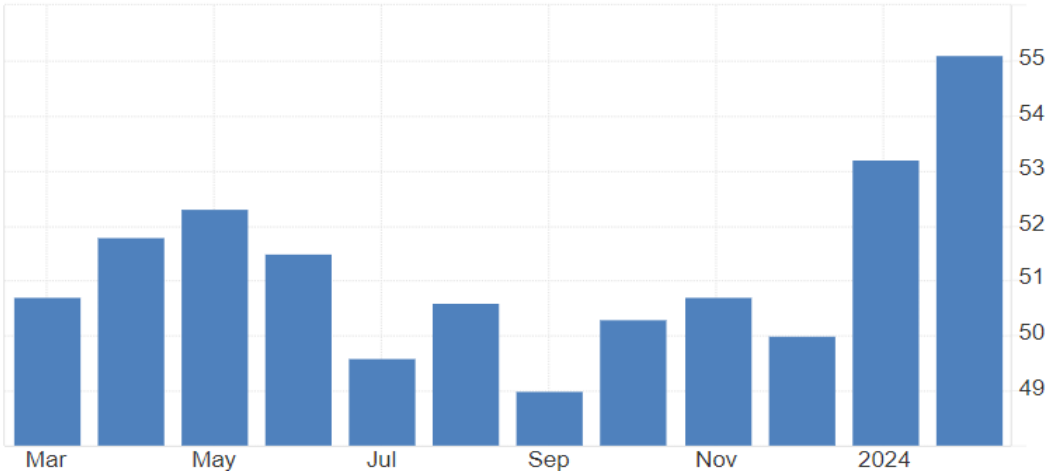

Fonte: https://tradingeconomics.com/brazil/composite-pmi

Câmbio

Em movimento misto puxado principalmente pela curva de juros americana e pelo PCE em linha com expectativas, o dólar fechou o mês de fevereiro cotado à R$ 4,972, em alta de 0,71% em relação à janeiro.

Bolsa

No último dia de fevereiro, o principal índice da bolsa de valores brasileira, o IBOVESPA, fechou o mercado a 129.020 pontos em alta de 0,99% no mês e queda de -3,85% em 2024.

IBOVESPA:



Renda Fixa

Na renda fixa, os índices ANBIMA fecharam da seguinte forma: IMA-B 5 (0,61%), IMA Geral (0,56%), IMA-B (0,41%), IMA-B 5+ (0,23%).

No grupo dos prefixados, as performances ficaram sob a seguinte sequência no mês de fevereiro: IRF-M 1 (0,72%), IRF-M (0,36%) e IRF-M 1+ (0,22%).

Quanto aos índices de prazos constantes, IDKA-Pré 2a teve variação de 0,38% no mês enquanto o IDKA-IPCA 2a obteve oscilação de 0,49% no mês.

CONCLUSÃO E PERSPECTIVAS

A leitura dos índices de inflação e dos demais fatores macroeconômicos utilizados na análise de conjuntura econômica do mês de fevereiro sinalizaram que o caminhar para o controle inflacionário está ocorrendo de maneira vagarosa, porém continua.

O mercado segue atento a cada divulgação de dados, principalmente aqueles que o Federal Reserve vem sinalizando como sendo os balizadores para sua política monetária.

A utilização da Inteligência Artificial (IA) nos mais variados segmentos do mercado vem trazendo inovações e aumentos de produtividade disruptivos para os setores que estão aderindo a tecnologia, e este aumento de produtividade e perspectiva de incremento de lucro para as companhias estão aos poucos sendo precificados no valor das empresas ligadas direta ou indiretamente à IA.

Como consequência, observamos os principais índices acionários atingindo patamares históricos, e ainda que exista espaço para ganhos de produtividade e, portanto, novas altas das bolsas, recomendamos cautela por parte dos investidores na alocação de recursos.

Para a China, com o corte de juros de 5 anos, o setor imobiliário começa a enxergar estímulos ainda mais concretos por parte do governo, e as empresas brasileiras que podem obter benefício deste cenário aguardam ansiosamente para o fornecimento de insumos para o reinvestimento no setor da gigante asiática.

No Brasil, ainda que a leitura do IPCA tenha vindo acima do projetado, o corte de juros em mais 50 pontos base é esperado para a reunião de março conforme amplamente sinalizado pelos membros do COPOM (Comitê de Política Monetária), e a projeção para o fim de 2024 segue em torno dos 9%.

E conforme sinalizado no Panorama Econômico de janeiro, o Comitê de Investimentos da Crédito e Mercado, por decisão unanime, mantém a estratégia de alocação tática esquematizada no quadro abaixo.



Henrique Tolusso Cordeiro
Economista Chefe
Corecon/SP: 37.262

INVESTIDOR EM GERAL – SEM PRÓ GESTÃO

Estratégia de Alocação dos Recursos no Longo Prazo – Renda Fixa e Variável	
Renda Fixa	**60%**
Longuíssimo Prazo (IMA-B 5+)	5%
Longo Prazo (IMA-Geral/ IMA-B Total e FIDC/ Crédito Privado/ Fundo Debênture)	10%
Gestão do Duration	10%
Médio Prazo (IMA-B 5 e IDKA 2)	10%
Curto Prazo (CDI, IRF-M 1)	10%
Títulos Privados (Letra financeira e CDB)	15%
Renda Variável	**30%**
Fundos de Ações	20%
Multimercados	5%
Fundos de Participações *	0%
Fundos Imobiliários *	5%
Investimento no Exterior	**10%**
Fundos de Investimentos no Exterior (Hedge)	0%
Fundos de Investimentos no Exterior	10%

* Aos clientes que investem em Fundos de Participações e Fundos Imobiliários em percentual superior a 2,5% em cada, reduzir a exposição aos Fundos de Ações na proporção desse excesso

PRÓ GESTÃO NÍVEL 1

Estratégia de Alocação dos Recursos no Longo Prazo – Renda Fixa e Variável	
Renda Fixa	**55%**
Longuíssimo Prazo (IMA-B 5+ e IDKA 20A)	0%
Longo Prazo (IMA-Geral/ IMA-B Total e FIDC/ Crédito Privado/ Fundo Debênture)	10%
Gestão do Duration	10%
Médio Prazo (IMA-B 5 e IDKA 2)	10%
Curto Prazo (CDI, IRF-M 1)	10%
Títulos Privados (Letra financeira e CDB)	15%
Renda Variável	**35%**
Fundos de Ações	25%
Multimercados	2,5%
Fundos de Participações *	2,5%
Fundos Imobiliários *	5%
Investimento no Exterior	**10%**
Fundos de Investimentos no Exterior (Hedge)	5%
Fundos de Investimentos no Exterior	5%

* Aos clientes que investem em Fundos de Participações e Fundos Imobiliários em percentual superior a 2,5% em cada, reduzir a exposição aos Fundos de Ações na proporção desse excesso.

PRÓ GESTÃO NÍVEL 2

Estratégia de Alocação dos Recursos no Longo Prazo – Renda Fixa e Variável	
Renda Fixa	**50%**
Longuíssimo Prazo (IMA-B 5+ e IDKA 20A)	0%
Longo Prazo (IMA-Geral/ IMA-B Total e FIDC/ Crédito Privado/ Fundo Debênture)	5%
Gestão do Duration	10%
Médio Prazo (IMA-B 5 e IDKA 2)	10%
Curto Prazo (CDI, IRF-M 1)	10%
Títulos Privados (Letra financeira e CDB)	15%
Renda Variável	**40%**
Fundos de Ações	30%
Multimercados	2,5%
Fundos de Participações *	2,5%
Fundos Imobiliários *	5%
Investimento no Exterior	**10%**
Fundos de Investimentos no Exterior (Hedge)	5%
Fundos de Investimentos no Exterior	5%

* Aos clientes que investem em Fundos de Participações e Fundos Imobiliários em percentual superior a 2,5% em cada, reduzir a exposição aos Fundos de Ações na proporção desse excesso.

PRÓ GESTÃO NÍVEL 3

Estratégia de Alocação dos Recursos no Longo Prazo – Renda Fixa e Variável	
Renda Fixa	**40%**
Longuíssimo Prazo (IMA-B 5+ e IDKA 20A)	0%
Longo Prazo (IMA-Geral/ IMA-B Total e FIDC/ Crédito Privado/ Fundo Debênture)	5%
Gestão do Duration	5%
Médio Prazo (IMA-B 5 e IDKA 2)	10%
Curto Prazo (CDI e IRF-M 1)	10%
Títulos Privados (Letra financeira e CD)	10%
Renda Variável	**50%**
Fundos de Ações	40%
Multimercados	2,5%
Fundos de Participações *	2,5%
Fundos Imobiliários *	5%
Investimento no Exterior	**10%**
Fundos de Investimentos no Exterior (Hedge)	5%
Fundos de Investimentos no Exterior	5%

* Aos clientes que investem em Fundos de Participações e Fundos Imobiliários em percentual superior a 2,5% em cada, reduzir a exposição aos Fundos de Ações na proporção desse excesso.

FUNDO DE PREVIDÊNCIA DO MUNICÍPIO DE LOUVEIRA

RELATÓRIO RESUMIDO DA EXECUÇÃO ORÇAMENTÁRIA

DEMONSTRATIVO DAS RECEITAS E DESPESAS PREVIDENCIÁRIAS DO REGIME PRÓPRIO DE PREVIDÊNCIA DOS SERVIDORES

ORÇAMENTO DA SEGURIDADE SOCIAL
<PERÍODO DE REFERÊNCIA 01/11/2023 A 31/12/2023>
6.º BIMESTRE DE 2.023.

RREO - Anexo V (LRF, Art. 53, inciso II) R$ 1,00

RECEITAS	PREVISÃO INICIAL	PREVISÃO ATUALIZADA	RECEITAS REALIZADAS		
			No Bimestre	Até o Bimestre/ <Exercício>	Até o Bimestre/ <Exercício Anterior>
RECEITAS PREVIDENCIÁRIAS - RPPS (EXCETO INTRA-ORÇAMENTÁRIAS) (I)	**17.676.000,00**	**17.676.000,00**	**6.981.992,81**	**30.327.451,22**	**18.751.157,99**
RECEITAS CORRENTES	**17.676.000,00**	**17.676.000,00**	**6.981.992,81**	**30.327.451,22**	**18.751.157,99**
Receita de Contribuições dos Segurados	**17.361.000,00**	**17.361.000,00**	**3.041.728,99**	**17.169.215,86**	**15.201.588,21**
Pessoal Civil	**17.357.000,00**	**17.357.000,00**	**3.041.728,99**	**17.169.215,86**	**15.201.588,21**
Ativo	16.545.000,00	16.545.000,00	2.821.147,67	16.280.590,31	14.600.799,45
Inativo	752.500,00	752.500,00	205.573,90	844.954,50	565.887,19
Pensionista	59.500,00	59.500,00	15.007,42	43.671,05	34.901,57
Pessoal Militar	**4.000,00**	**4.000,00**	**0,00**	**0,00**	**0,00**
Ativo	0,00	0,00	0,00	0,00	0,00
Inativo	0,00	0,00	0,00	0,00	0,00
Militar	0,00	0,00	0,00	0,00	0,00
Outras Receitas de Contribuições	4.000,00	4.000,00	0,00	0,00	0,00
Receita Patrimonial	**48.000,00**	**48.000,00**	**3.902.505,36**	**12.192.003,24**	**3.351.444,55**
Receitas Imobiliárias	48.000,00	48.000,00	3.902.505,36	12.192.003,24	3.351.444,55
Receitas de Valores Mobiliários	0,00	0,00	0,00	0,00	0,00
Outras Receitas Patrimoniais	0,00	0,00	0,00	0,00	0,00
Receita de Serviços	0,00	0,00	0,00	0,00	0,00
Outras Receitas Correntes	**267.000,00**	**267.000,00**	**37.758,46**	**966.232,12**	**198.125,23**
Compensação Previdenciária do RGPS para o RPPS	257.000,00	257.000,00	37.302,09	965.378,98	195.824,45
Demais Receitas Correntes	10.000,00	10.000,00	456,37	853,14	2.300,78
RECEITAS DE CAPITAL	**0,00**	**0,00**	**0,00**	**0,00**	**0,00**
Alienação de Bens, Direitos e Ativos	0,00	0,00	0,00	0,00	0,00
Amortização de Empréstimos	0,00	0,00	0,00	0,00	0,00
Outras Receitas de Capital	0,00	0,00	0,00	0,00	0,00
(–) DEDUÇÕES DA RECEITA	0,00	0,00	0,00	0,00	0,00
RECEITAS PREVIDENCIÁRIAS - RPPS (INTRA-ORÇAMENTÁRIAS) (II)	0,00	0,00	0,00	0,00	0,00
TOTAL DAS RECEITAS PREVIDENCIÁRIAS RPPS - (III) = (I + II)	**17.676.000,00**	**17.676.000,00**	**6.981.992,81**	**30.327.451,22**	**18.751.157,99**

DESPESAS	DOTAÇÃO INICIAL	DOTAÇÃO ATUALIZADA	DESPESAS LIQUIDADAS		
			No Bimestre	Até o Bimestre/ <Exercício>	Até o Bimestre/ <Exercício Anterior>
DESPESAS PREVIDENCIÁRIAS - RPPS (EXCETO INTRA-ORÇAMENTÁRIAS) (IV)	**33.800.000,00**	**35.105.000,00**	**7.833.411,11**	**33.077.878,77**	**25.699.518,53**
ADMINISTRAÇÃO	**1.640.000,00**	**1.795.000,00**	**302.901,94**	**1.156.494,70**	**839.123,19**
Despesas Correntes	1.440.000,00	1.595.000,00	302.901,94	1.153.075,44	735.125,06
Despesas de Capital	200.000,00	200.000,00	0,00	3.419,26	103.998,13
PREVIDÊNCIA	**32.160.000,00**	**33.310.000,00**	**7.530.509,17**	**31.921.384,07**	**24.860.395,34**
Pessoal Civil	**31.810.000,00**	**32.260.000,00**	**7.530.509,17**	**31.632.971,27**	**24.860.395,34**
Aposentadorias	27.900.000,00	28.250.000,00	6.652.322,76	27.976.588,07	21.610.745,89
Pensões	3.910.000,00	4.010.000,00	878.186,41	3.656.383,20	3.249.649,45
Outros Benefícios Previdenciários	0,00	0,00	0,00	0,00	0,00
Pessoal Militar	**0,00**	**0,00**	**0,00**	**0,00**	**0,00**
Reformas	0,00	0,00	0,00	0,00	0,00
Pensões	0,00	0,00	0,00	0,00	0,00
Outros Benefícios Previdenciários	0,00	0,00	0,00	0,00	0,00
Outras Despesas Previdenciárias	**350.000,00**	**1.050.000,00**	**0,00**	**288.412,80**	**0,00**
Compensação Previdenciária do RPPS para o RGPS	250.000,00	250.000,00	0,00	0,00	0,00
Demais Despesas Previdenciárias	100.000,00	800.000,00	0,00	288.412,80	0,00
DESPESAS PREVIDENCIÁRIAS - RPPS (INTRA-ORÇAMENTÁRIAS) (V)	0,00	0,00	0,00	0,00	0,00
TOTAL DAS DESPESAS PREVIDENCIÁRIAS RPPS (VI) = (IV + V)	**33.800.000,00**	**35.105.000,00**	**7.833.411,11**	**33.077.878,77**	**25.699.518,53**
RESULTADO PREVIDENCIÁRIO (VII) = (III – VI)	**-16.124.000,00**	**-17.429.000,00**	**-851.418,30**	**-2.750.427,55**	**-6.948.360,54**

fl01

Diário Oficial assinado digitalmente conforme MP nº 2.200-2, de 2001, e Lei 14.063, de 2020, garantindo autenticidade, validade jurídica e integridade.

APORTES DE RECURSOS PARA O REGIME PRÓPRIO DE PREVIDÊNCIA DO SERVIDOR	PREVISÃO INICIAL	PREVISÃO ATUALIZADA	RECEITAS REALIZADAS No Bimestre	Até o Bimestre/ <Exercício>	Até o Bimestre/ <Exercício Anterior>
TOTAL DOS APORTES PARA O RPPS	**0,00**	**0,00**	**0,00**	**0,00**	**0,00**
Plano Financeiro	**0,00**	**0,00**	**0,00**	**0,00**	**0,00**
Recursos para Cobertura de Insuficiências Financeiras	0,00	0,00	0,00	0,00	0,00
Recursos para Formação de Reserva	0,00	0,00	0,00	0,00	0,00
Outros Aportes para o RPPS	0,00	0,00	0,00	0,00	0,00
Plano Previdenciário	**0,00**	**0,00**	**0,00**	**0,00**	**0,00**
Recursos para Cobertura de Déficit Financeiro	0,00	0,00	0,00	0,00	0,00
Recursos para Cobertura de Déficit Atuarial	0,00	0,00	0,00	0,00	0,00
Outros Aportes para o RPPS	0,00	0,00	0,00	0,00	0,00

RESERVA ORÇAMENTÁRIA DO RPPS	PREVISÃO ORÇAMENTÁRIA
VALOR	**12.753.000,00**

BENS E DIREITOS DO RPPS	<MÊS ANTERIOR>	PERÍODO DE REFERÊNCIA 01/11/2023 a 31/12/2023 <Exercício> 2.023	<Exercício Anterior>
CAIXA	0,00	0,00	0,00
BANCOS CONTA MOVIMENTO	0,00	0,00	0,00
INVESTIMENTOS	**474.231.107,19**	**479.506.097,07**	**411.966.168,01**
OUTROS BENS E DIREITOS	0,00	0,00	0,00

RECEITAS INTRA-ORÇAMENTÁRIAS - RPPS	PREVISÃO INICIAL	PREVISÃO ATUALIZADA	RECEITAS REALIZADAS No Bimestre	Até o Bimestre/ <Exercício>	Até o Bimestre/ <Exercício Anterior>
RECEITAS CORRENTES (VIII)	**30.047.000,00**	**30.047.000,00**	**5.068.613,21**	**30.397.408,95**	**19.822.691,74**
Receita de Contribuições	**30.047.000,00**	**30.047.000,00**	**5.068.613,21**	**30.397.408,95**	**19.822.691,74**
Patronal	**23.047.000,00**	**23.047.000,00**	**677.004,38**	**18.471.779,66**	**19.822.691,74**
Pessoal Civil	**23.047.000,00**	**23.047.000,00**	**677.004,38**	**18.471.779,66**	**19.822.691,74**
Ativo	21.706.000,00	21.706.000,00	586.320,51	17.632.543,87	19.054.041,21
Inativo	1.242.000,00	1.242.000,00	89.237,82	801.940,14	722.339,77
Pensionista	99.000,00	99.000,00	1.446,05	37.295,65	46.310,76
Pessoal Militar	**0,00**	**0,00**	**0,00**	**0,00**	**0,00**
Ativo	0,00	0,00	0,00	0,00	0,00
Inativo	0,00	0,00	0,00	0,00	0,00
Militar	0,00	0,00	0,00	0,00	0,00
Para Cobertura de Déficit Atuarial	7.000.000,00	7.000.000,00	4.391.608,83	11.925.629,29	0,00
Em Regime de Débitos e Parcelamentos	**0,00**	**0,00**	**0,00**	**0,00**	**0,00**
Receita Patrimonial	0,00	0,00	0,00	0,00	0,00
Receita de Serviços	0,00	0,00	0,00	0,00	0,00
Outras Receitas Correntes	0,00	0,00	0,00	0,00	0,00
RECEITAS DE CAPITAL (IX)	**0,00**	**0,00**	**0,00**	**0,00**	**0,00**
Alienação de Bens	0,00	0,00	0,00	0,00	0,00
Amortização de Empréstimos	0,00	0,00	0,00	0,00	0,00
Outras Receitas de Capital	0,00	0,00	0,00	0,00	0,00
DEDUÇÕES DA RECEITA (X)	0,00	0,00	0,00	0,00	0,00
TOTAL DAS RECEITAS PREVIDENCIÁRIAS INTRA-ORÇAMENTÁRIAS (XI) = (VIII + IX - X)	**30.047.000,00**	**30.047.000,00**	**5.068.613,21**	**30.397.408,95**	**19.822.691,74**

DESPESAS INTRA-ORÇAMENTÁRIAS - RPPS	DOTAÇÃO INICIAL	DOTAÇÃO ATUALIZADA	DESPESAS LIQUIDADAS No Bimestre	Até o Bimestre/ <Exercício>	Até o Bimestre/ <Exercício Anterior>
ADMINISTRAÇÃO (XII)	**0,00**	**0,00**	**0,00**	**0,00**	**0,00**
Despesas Correntes	0,00	0,00	0,00	0,00	0,00
Despesas de Capital	0,00	0,00	0,00	0,00	0,00
TOTAL DAS DESPESAS PREVIDENCIÁRIAS INTRA-ORÇAMENTÁRIAS (XIII) = (XII)	**0,00**	**0,00**	**0,00**	**0,00**	**0,00**

LOUVEIRA, 22 DE JANEIRO DE 2.024. fl02

ANDERSON RICARDO FINAMORE
Gestor do F.P.M.L

CLÁUDIO APARECIDO DE ALVARENGA
Contador
CRC 1MG. 089675/0-5-S SP

SECRETARIA DE SAÚDE

Vigilância Sanitária

Laudas

PREFEITURA MUNICIPAL DE LOUVEIRA
SECRETARIA DA SAÚDE
ATOS DA VIGILÂNCIA SANITÁRIA

1. Comunicado de DEFERIMENTO

Referente à licença protocolo: 5830/2018-5 Data de Protocolo: 04/12/2023

CEVS: 352730601-471-000111-1-8 Data de Validade: 06/03/2025

Razão Social: DIA BRASIL SOCIEDADE LIMITADA CNPJ/CPF: 03.476.811/0850-41

Endereço: Rua Armando Steck, 163 Centro Município: Louveira CEP: 13290-000 UF: SP Resp. Legal: MARCIO STANCATO DE BARROS CPF: 17624472821

A Diretora da VIGILÂNCIA SANITÁRIA DE LOUVEIRA.

Defere a Renovação de Licença Sanitária do Estabelecimento.

O(s) responsável(s) assume(m) cumprir a legislação vigente e observar as boas práticas referentes às atividades prestadas, respondendo civil e criminalmente pelo não cumprimento de tais exigências, ficando inclusive sujeito(s) ao cancelamento deste documento

2. Comunicado de DEFERIMENTO

Referente à licença protocolo: 6333/2022-1 Data de Protocolo: 02/02/2024

CEVS: 352730601-561-000454-1-1 Data de Validade: 06/03/2025

Razão Social: AÇAI LOUVEIRA SORVETERIA E HAMBURGUERIA LTDA

CNPJ/CPF: 47.035.437/0001-24

Endereço: Rua 21 de Março, 36 Vila Pasti Município: Louveira CEP: 13291-006 UF: SP Resp. Legal: VALDEMIR PEREIRA ALVES CPF: 10257388885

A Diretora da VIGILÂNCIA SANITÁRIA DE LOUVEIRA.

Defere a Renovação de Licença Sanitária do Estabelecimento.

O(s) responsável(s) assume(m) cumprir a legislação vigente e observar as boas práticas referentes às atividades prestadas, respondendo civil e criminalmente pelo não cumprimento de tais exigências, ficando inclusive sujeito(s) ao cancelamento deste documento

3. Comunicado de DEFERIMENTO

Referente à licença protocolo: 1319/2018-14 Data de Protocolo: 11/03/2024

CEVS: 352730601-381-000005-1-5 Data de Validade: 11/03/2025

Razão Social: LITUCERA LIMPEZA E ENGENHARIA LTDA CNPJ/CPF: 62.011.788/0010-80 Endereço: Rua Joaquim Simões, 150 Jardim Vera Cruz Município: Louveira CEP: 13290-000 UF: SP

Resp. Legal: OSVALDO VIEIRA CORREA CPF: 07360541115

Resp. Técnico: OSVALDO VIEIRA CORREA CPF: 07360541115

CBO: 214205 Conselho Prof.: CREA No. Inscr.:5060361013 UF:SP

Resp. Técnico: OTERIO GENIR HOFF CPF: 03360487931

CBO: 214005 Conselho Prof.: CREA No. Inscr.:5070802565 UF:SP

Resp. Técnico: LEONARDO BONIFÁCIO CARDOSO CPF: 77478495168

CBO: Conselho Prof.: CREA No. Inscr.:5062405512 UF:SP

A Diretora da VIGILÂNCIA SANITÁRIA DE LOUVEIRA.

Defere a Licença Sanitária Inicial do Estabelecimento.

O(s) responsável(s) assume(m) cumprir a legislação vigente e observar as boas práticas referentes às atividades prestadas, respondendo civil e criminalmente pelo não cumprimento de tais exigências, ficando inclusive sujeito(s) ao cancelamento deste documento

4. Comunicado de DEFERIMENTO

Referente à licença protocolo: 7814/2018-8 Data de Protocolo: 26/02/2024

CEVS: 352730601-863-000241-1-2 Data de Validade: 28/02/2025

Razão Social: FELIPE DELCOL DE OLIVEIRA CNPJ/CPF: 01623381630

Endereço: Rua Antônio Chicalhoni, 360 Santo Antônio Município: Louveira CEP: 13290-000 UF: SP

Resp. Legal: FELIPE DELCOL DE OLIVEIRA CPF: 01623381630

Resp. Técnico: FELIPE DELCOL DE OLIVEIRA CPF: 01623381630

CBO: 223208 Conselho Prof.: CRO No. Inscr.:115116 UF:SP

Resp. Técnico: JOSÉ OLYMPIO NASCIMENTO DE OLIVEIRA CPF: 04891386835

CBO: 06345 Conselho Prof.: CRO No. Inscr.:31.701 UF:SP

Resp. Técnico: JULIANA REIS NASCIMENTO CPF: 07298168690

CBO: Conselho Prof.: CRO No. Inscr.:120133 UF:SP

A Diretora da VIGILÂNCIA SANITÁRIA DE LOUVEIRA.

Defere a Renovação de Licença Sanitária do Estabelecimento.

O(s) responsável(s) assume(m) cumprir a legislação vigente e observar as boas práticas referentes às atividades prestadas, respondendo civil e criminalmente pelo não cumprimento de tais exigências, ficando inclusive sujeito(s) ao cancelamento deste documento

5. Comunicado de DEFERIMENTO

Referente à licença protocolo: 7814/2018-8 Data de Protocolo: 26/02/2024

CEVS: 352730601-863-000241-1-2 CEVS: 352730601-863-000236-1-2

Data de Validade: 28/02/2025

Razão Social: FELIPE DELCOL DE OLIVEIRA CNPJ/CPF:

01623381630

Endereço: Rua Antônio Chicalhoni, 360 Santo Antônio Município: Louveira CEP: 13290-000 UF: SP

Resp. Legal: FELIPE DELCOL DE OLIVEIRA CPF: 01623381630

Resp. Técnico: FELIPE DELCOL DE OLIVEIRA CPF: 01623381630

CBO: 223208 Conselho Prof.: CRO No. Inscr.:115116 UF:SP

A Diretora da VIGILÂNCIA SANITÁRIA DE LOUVEIRA.

Defere o(a) Renovação de Licença Sanitária do Equipamento: RAIOS X ODONTOLÓGICO INTRA-ORAL.

O(s) responsável(s) assume(m) cumprir a legislação vigente e observar as boas práticas referentes às atividades prestadas, respondendo civil e criminalmente pelo não cumprimento de tais exigências, ficando inclusive sujeito(s) ao cancelamento deste documento

6. Comunicado de DEFERIMENTO

Referente à licença protocolo: 8712/2020-2 Data de Protocolo: 01/03/2024

CEVS: 352730601-471-000128-1-5 Data de Validade: 08/03/2025

Razão Social: HORT FRUT LOUVEIRA LTDA ME CNPJ/CPF: 04.405.278/0001-08

Endereço: Rua Lioni Bertolini, 331 Cidade Jardim Município: Louveira CEP: 13290-000 UF: SP

Resp. Legal: JOSÉ ARLINDO FERNANDES DOS ANJOS CPF: 80276210620

A Diretora da VIGILÂNCIA SANITÁRIA DE LOUVEIRA.

Defere a Renovação de Licença Sanitária do Estabelecimento.

O(s) responsável(s) assume(m) cumprir a legislação vigente e observar as boas práticas referentes às atividades prestadas, respondendo civil e criminalmente pelo não cumprimento de tais exigências, ficando inclusive sujeito(s) ao cancelamento deste documento

7. Comunicado de DEFERIMENTO

Referente à licença protocolo: 1832/2024 Data de Protocolo: 12/03/2024

Validade: 12/03/2025 CEVS: 352730601-863-000311-1-9

Razão Social: DANILO AGUIAR DE SOUZA CNPJ/CPF: 22096308860

Endereço: Rua Frederico Zanela, 111 Vila Nova Município: Louveira CEP: 13290-000 UF: SP

Resp. Legal: DANILO AGUIAR DE SOUZA CPF: 22096308860

Resp. Técnico: DANILO AGUIAR DE SOUZA CPF: 22096308860

CBO: Conselho Prof.: CRO No. Inscr.:84038 UF:SP

A Diretora da VIGILÂNCIA SANITÁRIA DE LOUVEIRA.

Defere a (a) Licença Sanitária Inicial do Equipamento: RAIOS X ODONTOLÓGICO INTRA-ORAL.

O(s) responsável(s) assume(m) cumprir a legislação vigente e observar as boas práticas referentes às atividades prestadas, respondendo civil e criminalmente pelo não cumprimento de tais exigências, ficando inclusive sujeito(s) ao cancelamento deste documento

8. Comunicado de DEFERIMENTO

Referente à licenças protocolo: 1832/2024-1 Data de Protocolo: 12/03/2024

CEVS: 352730601-863-000312-1-6 Data de Validade: 12/03/2025

Razão Social: DANILO AGUIAR DE SOUZA CNPJ/CPF: 22096308860

Endereço: Rua Frederico Zanela, 111 Vila Nova Município: Louveira CEP: 13290-000 UF: SP

Resp. Legal: DANILO AGUIAR DE SOUZA CPF: 22096308860

Resp. Técnico: DANILO AGUIAR DE SOUZA CPF: 22096308860

A Diretora da VIGILÂNCIA SANITÁRIA DE LOUVEIRA.

Defere a Licença Sanitária Inicial do Estabelecimento.

O(s) responsável(s) assume(m) cumprir a legislação vigente e observar as boas práticas referentes às atividades prestadas, respondendo civil e criminalmente pelo não cumprimento de tais exigências, ficando inclusive sujeito(s) ao cancelamento deste documento

9. Comunicado de DEFERIMENTO

Referente à licença protocolo: 6958/2016-8 Data de Protocolo: 01/03/2024

CEVS: 352730601-863-000207-1-0 Data de Validade: 05/03/2025

Razão Social: CENTRO INTEGRADO DE ODONTOLOGIA BRANDÃO S/S LTDA

CNPJ/CPF: 25.320.455/0001-15

Endereço: Avenida Paulo Prado, 541 Santo Antônio Município: Louveira CEP: 13290-000 UF: SP

Resp. Legal: LUCIANA BRANDÃO SALOMÃO CPF: 75529580653

Resp. Técnico: LUCIANA BRANDÃO SALOMÃO CPF: 75529580653

CBO: 223208 Conselho Prof.: CRO No. Inscr.:57688 UF:SP

Resp. Técnico: CLAUDIA FERNANDES DE M SILVEIRA CPF: 22279780828

CBO: Conselho Prof.: CRO No. Inscr.:82088 UF:SP

Resp. Técnico: JOSÉ AZEVEDO PINTO JÚNIOR CPF: 26387511895

CBO: 223208 Conselho Prof.: CRO No. Inscr.:68771 UF:SP

Resp. Técnico: MARCO AURÉLIO BERBEL DE SOUZA CPF: 25869642841

CBO: Conselho Prof.: CRO No. Inscr.:54981 UF:SP

A Diretora da VIGILÂNCIA SANITÁRIA DE LOUVEIRA.

Defere a Renovação de Licença Sanitária do Estabelecimento.

O(s) responsável(s) assume(m) cumprir a legislação vigente e observar as boas práticas referentes às atividades prestadas, respondendo civil e criminalmente pelo não cumprimento de tais exigências, ficando inclusive sujeito(s) ao cancelamento deste documento

10. Comunicado de DEFERIMENTO

Referente à licença protocolo: 6958/2016-8 Data de Protocolo: 01/03/2024

CEVS: 352730601-863-000210-1-6 CEVS: 352730601-863-000207-1-0

Data de Validade: 05/03/2025

Razão Social: CENTRO INTEGRADO DE ODONTOLOGIA BRANDÃO S/S LTDA

CNPJ/CPF: 25.320.455/0001-15

Endereço: Avenida Paulo Prado, 541 Santo Antônio Município: Louveira CEP: 13290-000 UF: SP

Resp. Legal: LUCIANA BRANDÃO SALOMÃO CPF: 75529580653

Resp. Técnico: LUCIANA BRANDÃO SALOMÃO CPF: 75529580653

CBO: 223208 Conselho Prof.: CRO No. Inscr.:57688 UF:SP

A Diretora da VIGILÂNCIA SANITÁRIA DE LOUVEIRA.

Defere a Renovação de Licença Sanitária do Equipamento: RAIOS X ODONTOLÓGICO INTRA-ORAL.

O(s) responsável(s) assume(m) cumprir a legislação vigente e observar as boas práticas referentes às atividades prestadas, respondendo civil e criminalmente pelo não cumprimento de tais exigências, ficando inclusive sujeito(s) ao cancelamento deste documento

11. Comunicado de DEFERIMENTO

Referente à licença protocolo: 6958/2016-8 Data de Protocolo: 01/03/2024

CEVS: 352730601-863-000207-1-0 CEVS: 352730601-863-000212-1-0

Data de Validade: 05/03/2025

Razão Social: CENTRO INTEGRADO DE ODONTOLOGIA BRANDÃO S/S LTDA

CNPJ/CPF: 25.320.455/0001-15

Endereço: Avenida Paulo Prado, 541 Santo Antônio Município: Louveira CEP: 13290-000

UF: SP

Resp. Legal: LUCIANA BRANDÃO SALOMÃO CPF: 75529580653

Resp. Técnico: LUCIANA BRANDÃO SALOMÃO CPF: 75529580653

CBO: 223208 Conselho Prof.: CRO No. Inscr.:57688 UF:SP

A Diretora da VIGILÂNCIA SANITÁRIA DE LOUVEIRA.

Defere a Renovação de Licença Sanitária do Equipamento: RAIOS X ODONTOLÓGICO EXTRA-ORAL.

O(s) responsável(s) assume(m) cumprir a legislação vigente e observar as boas práticas referentes às atividades prestadas, respondendo civil e criminalmente pelo não cumprimento de tais exigências, ficando inclusive sujeito(s) ao cancelamento deste documento

12. Comunicado de DEFERIMENTO

Referente à licença protocolo: 4253/2012-12 Data de Protocolo: 23/02/2024

CEVS: 352730601-863-000309-1-0 Data de Validade: 13/03/2025

Razão Social: PAULO ROBERTO LAZARINI CNPJ/CPF: 05124882824

Endereço: Rua 31 de Março, 57 Vila Pasti Município: Louveira CEP: 13290-000 UF: SP

Resp. Legal: PAULO ROBERTO LAZARINI CPF: 05124882824

Resp. Técnico: PAULO ROBERTO LAZARINI CPF: 05124882824

CBO: 223208 Conselho Prof.: CRO No. Inscr.:29531 UF:SP

A Diretora da VIGILÂNCIA SANITÁRIA DE LOUVEIRA.

Defere a Licença Sanitária Inicial do Equipamento: RAIOS X ODONTOLÓGICO INTRA-ORAL.

O(s) responsável(s) assume(m) cumprir a legislação vigente e observar as boas práticas referentes às atividades prestadas, respondendo civil e criminalmente pelo não cumprimento de tais exigências, ficando inclusive sujeito(s) ao cancelamento deste documento

13. Comunicado de DEFERIMENTO

Referente à licença protocolo: 4253/2012- 12 Data de Protocolo: 23/02/2024

CEVS: 352730601-863-000034-1-7 CEVS: 352730601-863-000181-1-2

Data de Validade: 13/03/2025

Razão Social: PAULO ROBERTO LAZARINI CNPJ/CPF: 05124882824

Endereço: Rua 31 de Março, 57 Vila Pasti Município: Louveira CEP: 13290-000 UF: SP

Resp. Legal: PAULO ROBERTO LAZARINI CPF: 05124882824

Resp. Técnico: PAULO ROBERTO LAZARINI CPF: 05124882824

CBO: 223208 Conselho Prof.: CRO No. Inscr.:29531 UF:SP

A Diretora da VIGILÂNCIA SANITÁRIA DE LOUVEIRA.

Defere a Renovação de Licença Sanitária do Equipamento: RAIOS X ODONTOLÓGICO INTRA-ORAL.

O(s) responsável(s) assume(m) cumprir a legislação vigente e observar as boas práticas referentes às atividades prestadas, respondendo civil e criminalmente pelo não cumprimento de tais exigências, ficando inclusive sujeito(s) ao cancelamento deste documento

14. Comunicado de DEFERIMENTO

Referente à licença protocolo: 4253/2012- 12 Data de Protocolo: 23/02/2024

CEVS: 352730601-863-000034-1-7 Data de Validade: 13/03/2025

Razão Social: PAULO ROBERTO LAZARINI CNPJ/CPF: 05124882824

Endereço: Rua 31 de Março, 57 Vila Pasti Município: Louveira CEP: 13290-000 UF: SP

Resp. Legal: PAULO ROBERTO LAZARINI CPF: 05124882824

Resp. Técnico: PAULO ROBERTO LAZARINI CPF: 05124882824

CBO: 223208 Conselho Prof.: CRO No. Inscr.:29531

UF:SP

A Diretora da VIGILÂNCIA SANITÁRIA DE LOUVEIRA.

Defere a Renovação de Licença Sanitária do Estabelecimento.

O(s) responsável(s) assume(m) cumprir a legislação vigente e observar as boas práticas referentes às atividades prestadas, respondendo civil e criminalmente pelo não cumprimento de tais exigências, ficando inclusive sujeito(s) ao cancelamento deste documento

15. Comunicado de DEFERIMENTO

Referente à licença protocolo: 4253/2012- 12 Data de Protocolo: 23/02/2024

CEVS: 352730601-863-000034-1-7 CEVS: 352730601-863-000310-1-1

Data de Validade: 13/03/2025

Razão Social: PAULO ROBERTO LAZARINI CNPJ/CPF: 05124882824

Endereço: Rua 31 de Março, 57 Vila Pasti Município: Louveira CEP: 13290-000 UF: SP

Resp. Legal: PAULO ROBERTO LAZARINI CPF: 05124882824

Resp. Técnico: PAULO ROBERTO LAZARINI CPF: 05124882824

CBO: 223208 Conselho Prof.: CRO No. Inscr.:29531 UF:SP

A Diretora da VIGILÂNCIA SANITÁRIA DE LOUVEIRA.

Defere a Renovação de Licença Sanitária do Equipamento: RAIOS X ODONTOLÓGICO INTRA-ORAL.

O(s) responsável(s) assume(m) cumprir a legislação vigente e observar as boas práticas referentes às atividades prestadas, respondendo civil e criminalmente pelo não cumprimento de tais exigências, ficando inclusive sujeito(s) ao cancelamento deste documento

.....