www.louveira.sp.gov.br

DIÁRIO OFICIAL

MUNICÍPIO DE LOUVEIRA

SUMÁRIO

Secretaria de Administração 2
Atos Oficiais 2
Decretos 2
Outros Atos 5

Secretaria de Saúde 51
Vigilância Sanitária 51
Laudas 51

Poder Legislativo 52
Atos Normativos 52
Atos da Mesa 52

EXPEDIENTE

O Diário Oficial do Município de Louveira, veiculado exclusivamente na forma eletrônica, é uma publicação das entidades da Administração Direta e Indireta deste Município, sendo referidas entidades inteiramente responsáveis pelo conteúdo aqui publicado.

ACERVO

As edições do Diário Oficial Eletrônico de Louveira poderão ser consultadas através da internet, por meio do seguinte endereço eletrônico: www.louveira.sp.gov.br
Para pesquisa por qualquer termo e utilização de filtros, acesse www.imprensaoficialmunicipal.com.br/louveira
As consultas e pesquisas são de acesso gratuito e independente de qualquer cadastro.

ENTIDADES

Prefeitura Municipal de Louveira
CNPJ 46.363.933/0001-44
Rua Catharina Calssavara Caldana, 451
Telefone: (19) 3878-9700
Site: www.louveira.sp.gov.br
Diário: www.imprensaoficialmunicipal.com.br/louveira

Câmara Municipal de Louveira
CNPJ 49.597.552/0001-18
Rua Wagner Luiz Bevilacqua, 35
Telefone: (19) 3878-9420
Site: www.louveira.sp.leg.br

SECRETARIA DE ADMINISTRAÇÃO

Atos Oficiais

Decretos

DECRETO Nº 6.485, DE 15 DE ABRIL DE 2024.

Dispõe sobre permissão de uso de bem público municipal, a título precário, e dá outras providências.

ESTANISLAU STECK, Prefeito do Município de Louveira, Estado de São Paulo, no uso das atribuições legais conferidas pela Lei Orgânica do Município de Louveira, e

Considerando o Termo de Colaboração nº 009/2023, firmado em 23/11/2023, entre a Prefeitura Municipal de Louveira e o PROJETO MORIAH, pessoa jurídica sem fins lucrativos, devidamente inscrita no CNPJ/MF sob nº 29.668.169/0001-04, com sede na Rua José Alves, nº 234, Jd. Ana Luiza, Itupeva/SP, para acolhimento institucional modalidade abrigo para crianças/adolescentes de 0 a 18 anos incompletos, em situação de vulnerabilidade e e risco social, em medida protetiva;

D E C R E T A:

Art. 1º Fica permitido o uso dos bens móveis públicos municipais, a seguir descritos, pelo PROJETO MORIAH, que presta seus serviços no imóvel localizado na Rua Joaquim Simões, nº 432, Jardim Vera Cruz, Louveira-SP, devido ao interesse público envolvido no desenvolvimento das atividades propostas.

PATRIMÔNIO	BEM MÓVEL
50252	CARRINHO DE PASSEIO PARA BEBÊ
50651	REFRIGERADOR DUPLEX
50905	CILINDRO DE GÁS P45
70157	BATEDEIRA
70337	SECADOR DE CABELO
70343	CADEIRA GIRATORIA DE COURVIN COM ESTRUTURA META
70344	CADEIRA GIRATORIA DE COURVIN COM ESTRUTURA META
70346	MONITOR DE VÍDEO LCD 20'
70347	MICROCOMPUTADOR
70348	ARMARIO BAIXO DE MADEIRA COM 02 PORTAS
70354	CADEIRA FIXA DE COURVIN COM ESTRUTURA METALICA
70356	ARQUIVO DE AÇO COM 04 GAVETAS
70357	CADEIRA GIRATORIA DE TECIDO COM ESTRUTURA METAL
70359	CADEIRA GIRATORIA DE TECIDO COM ESTRUTURA METAL
70361	MICROCOMPUTADOR
70363	TRANSFORMADOR
70364	SWITCH 08 PORTAS
70382	CADEIRA FIXA DE COURVIN COM ESTRUTURA METALICA
70383	CADEIRA FIXA DE COURVIN COM ESTRUTURA METALICA
70389	TELEVISOR LCD 32"
70391	MONITOR DE VÍDEO LCD 15'
70392	CADEIRA DE MADEIRA PARA BEBÊ
70393	CADEIRA DE MADEIRA PARA BEBÊ
70396	FREEZER VERTICAL COM 01 PORTA
70406	ARQUIVO DE AÇO COM 04 GAVETAS
70408	MÁQUINA FOTOGRÁFICA
70410	VENTILADOR DE PAREDE
70416	BEBE CONFORTO
70417	BEBE CONFORTO
70419	ARMARIO ALTO DE AÇO COM 02 PORTAS
70432	MESA DE MADEIRA PARA COZINHA CONTENDO 06 CADEIRA
70433	ROUPEIRO DE AÇO COM 12 PORTAS
70434	TELEVISOR LCD 42"
70436	MESA DE MADEIRA REV. MELAMINA COM ESTRUTURA
70437	MESA DE MADEIRA REV. MELAMINA COM ESTRUTURA
70438	MESA DE MADEIRA REV. MELAMINA COM ESTRUTURA
70455	ARMARIO BAIXO DE MADEIRA COM 02 PORTAS
70779	ARMARIO ALTO DE MADEIRA COM 02 PORTAS
70865	VEÍCULO FIAT/DOBLO ESSENCE 1.8 PLACA EHE-8036, CHASSI 9BD119609D1108919 - RENAVAN 00551871601 ANO/MODELO 2013/2013.
72310	GAVETEIRO DE MADEIRA COM 03 GAVETAS COM RODÍZIOS
76358	LAVADORA DE ROUPAS CAPACIDADE 15 KG
77309	CAMA AUXILIAR DE MADEIRA COM RODINHAS 80 CM
77311	CAMA AUXILIAR DE MADEIRA COM RODINHAS 80 CM
77314	BELICHE DE MADEIRA
77316	BELICHE DE MADEIRA
77317	BELICHE DE MADEIRA
77318	BELICHE DE MADEIRA
77398	ESTANTE DE MADEIRA COM 06 PRATELEIRAS
77401	ESTANTE DE MADEIRA COM 06 PRATELEIRAS
77405	ESTANTE DE MADEIRA COM 06 PRATELEIRAS
77406	ESTANTE DE MADEIRA COM 06 PRATELEIRAS
77910	REFRIGERADOR DUPLEX 386 LITROS
77914	SECADORA DE ROUPAS CAPACIDADE 10 KG
77935	SOFÁ DE COURVIN COM 02 LUGARES MARROM
81511	GABINETE DE PIA DE MADEIRA COM 06 PORTAS E 04 GAVET
81512	CARRINHO DE PASSEIO PARA BEBÊ
84360	SISTEMA DE ALARME DE MONITORAMENTO PARA CASA AB
85427	CAFETEIRA ELÉTRICA
85619	VENTILADOR DE PAREDE
85801	ESPREMEDOR DE FRUTAS INDUSTRIAL
86269	PURIFICADOR DE ÁGUA DE COLUNA

§ 1º A permissão de uso de que trata o *caput* desse artigo destina-se exclusivamente para utilização do bens públicos por referida entidade, tendo por finalidade a execução das atividades e objetivos previstos nos termos vigentes a ações e serviços de proteção social especial de alta complexidade: acolhimento institucional modalidade abrigo, no município de Louveira para crianças/adolescentes de 0 a 18 anos incompletos, em situação de vulnerabilidade e risco social, em medida protetiva, firmados com a Prefeitura Municipal de Louveira.

§ 2º Aos referidos bens não poderão ser dadas outras destinações, senão a estabelecida no parágrafo anterior, sob pena de imediata reversão ao Município.

§ 3º É vedado à Entidade emprestar, ceder ou permitir que terceiros utilizem os bens objetos deste Decreto, salvo com o consentimento prévio e formal da Municipalidade.

Art. 2º A permissão que trata o artigo anterior será gratuita, e a título precário, coincidindo com o prazo de vigência do Termo de Colaboração nº 009/2023 e seus referidos termos aditivos, firmado entre a Prefeitura Municipal de Louveira e a Entidade Permissionária.

Parágrafo único. A permissão poderá ser prorrogada mediante interesse público devidamente justificado, não havendo necessidade de um novo Decreto Municipal, dentro das vigências dos referidos termos aditivos necessários.

Art. 3º Fica reservado ao Município, no caso da dissolução da entidade, a faculdade de retomada dos bens, ou a doação para a Instituição com a mesma finalidade.

Art. 4º Durante o período de vigência da permissão de uso, compete ao PROJETO MORIAH, ora Permissionário:

I - Conservar e realizar a manutenção dos bens permitidos, em perfeitas condições;

II - Submeter-se à fiscalização do Permitente;

III - Arcar com as despesas da manutenção, bem como sua conservação;

IV - Responsabilizar-se, em caso de dano aos bens, por sua integral reparação, ou, em caso de sua destruição total, pelo pagamento do preço atualizado;

V - Na eventualidade de furto ou roubo do equipamento, efetuar a substituição por outro com as mesmas características e em iguais condições de conservação e funcionamento;

VI - Responder civil e criminalmente pelos danos que, em função da utilização dos bens, causar a terceiros durante a vigência deste Termo;

VII - Reponsabilizar-se pelo pagamento de eventuais multas de trânsito decorrentes da utilização do veículo de placa EHE-8036;

VIII - Utilizar os equipamentos anteriormente mencionados exclusivamente em serviço, no interesse da Administração Pública.

Parágrafo Único. A Permissionária não poderá efetuar qualquer alteração nas características dos bens, ora descritos, sem que a Municipalidade o autorize, por escrito.

Art. 5º Findo o prazo da Permissão de Uso, a Permissionária se obriga a restituir os bens para a Municipalidade no estado em que o recebeu, salvo o desgaste de seu uso normal, independentemente de aviso ou notificação, caso não haja prorrogação do mesmo.

Art. 6º A permissão que trata este decreto será formalizada através do competente Termo de Permissão de Uso de Bem Público, conorme minuta anexa.

Art. 7º O permissionário deverá submeter os responsáveis por administrar os equipamentos às devidas capacitações e serão de sua responsabilidade esses custos.

Art. 8º Verificado o descumprimento de quaisquer das condições mencionadas neste instrumento, serão fixadas as responsabilidades decorrentes dos fatos apurados, resguardados os imperativos legais e os preceitos da hierarquia funcional.

Art. 9º Este decreto entrará em vigor na data de sua publicação, revogadas as disposições em contrário, em especial o Decreto nº 6.423/2023.

Louveira, 15 de abril de 2024.

ESTANISLAU STECK

Prefeito Municipal de Louveira

MINUTA

TERMO DE PERMISSÃO DE USO DE BEM PÚBLICO

Por este instrumento, e na melhor forma de direito, de um lado o **MUNICÍPIO DE LOUVEIRA**, neste ato representado pelo seu Prefeito, **ESTANISLAU STECK**, brasileiro, casado, portador da cédula de identidade RG nº xxxxxxxx, devidamente inscrito no CPF nº xxxxxxxxxxx, residente e domiciliado no município de Louveira a seguir designada de **PREFEITURA**, e de outro lado, a **PROJETO MORIAH**, pessoa jurídica sem fins lucrativos, devidamente inscrita no CNPJ/MF sob nº 29.668.169/0001-04, com sede na Rua José Alves, nº 234, Jd. Ana Luiza, Itupeva/SP, neste ato representado por seu Presidente, **Sr. EDUARDO VITOR RIBEIRO**, brasileiro, casado, assistente social, portador da cédula de identidade RG nº xxxxxxxx SSP/SP, devidamente inscrito no CPF sob nº xxxxxxxxxxx, doravante denominada **PERMISSIONÁRIA**, tem entre si justo e avençado o seguinte:

CLÁUSULA PRIMEIRA - DO OBJETO**:** Através do Decreto nº 6.485/2024, de 15 de abril de 2024, a PREFEITURA conferiu à PERMISSIONÁRIA, a título precário, a permissão de uso dos bens móveis públicos, conforme descrição abaixo:

PATRIMÔNIO	BEM MÓVEL
050252	CARRINHO DE PASSEIO PARA BEBÊ
050651	REFRIGERADOR DUPLEX
050905	CILINDRO DE GÁS P45
070157	BATEDEIRA
070337	SECADOR DE CABELO
070343	CADEIRA GIRATORIA DE COURVIN COM ESTRUTURA METALI
070344	CADEIRA GIRATORIA DE COURVIN COM ESTRUTURA METALI
070346	MONITOR DE VÍDEO LCD 20'
070347	MICROCOMPUTADOR
070348	ARMARIO BAIXO DE MADEIRA COM 02 PORTAS
070354	CADEIRA FIXA DE COURVIN COM ESTRUTURA METALICA
070356	ARQUIVO DE AÇO COM 04 GAVETAS
070357	CADEIRA GIRATORIA DE TECIDO COM ESTRUTURA METALICA
070359	CADEIRA GIRATORIA DE TECIDO COM ESTRUTURA METALICA
070361	MICROCOMPUTADOR
070363	TRANSFORMADOR
070364	SWITCH 08 PORTAS
070382	CADEIRA FIXA DE COURVIN COM ESTRUTURA METALICA
070383	CADEIRA FIXA DE COURVIN COM ESTRUTURA METALICA
070389	TELEVISOR LCD 32"
070391	MONITOR DE VÍDEO LCD 15'
070392	CADEIRA DE MADEIRA PARA BEBÊ
070393	CADEIRA DE MADEIRA PARA BEBÊ
070396	FREEZER VERTICAL COM 01 PORTA
070406	ARQUIVO DE AÇO COM 04 GAVETAS
070408	MÁQUINA FOTOGRÁFICA
070410	VENTILADOR DE PAREDE
070416	BEBE CONFORTO
070417	BEBE CONFORTO
070419	ARMARIO ALTO DE AÇO COM 02 PORTAS
070432	MESA DE MADEIRA PARA COZINHA CONTENDO 06 CADEIRA
070433	ROUPEIRO DE AÇO COM 12 PORTAS
070434	TELEVISOR LCD 42"
070436	MESA DE MADEIRA REV. MELAMINA COM ESTRUTURA
070437	MESA DE MADEIRA REV. MELAMINA COM ESTRUTURA
070438	MESA DE MADEIRA REV. MELAMINA COM ESTRUTURA
070455	ARMARIO BAIXO DE MADEIRA COM 02 PORTAS
070779	ARMARIO ALTO DE MADEIRA COM 02 PORTAS
070865	VEÍCULO FIAT/DOBLO ESSENCE 1.8 PLACA EHE-8036, CHASSI 9BD119609D1108919 - RENAVAN 00551871601 ANO/MODELO
072310	2013/2013. GAVETEIRO DE MADEIRA COM 03 GAVETAS COM RODÍZIOS
076358	LAVADORA DE ROUPAS CAPACIDADE 15 KG
077309	CAMA AUXILIAR DE MADEIRA COM RODINHAS 80 CM
077311	CAMA AUXILIAR DE MADEIRA COM RODINHAS 80 CM
077314	BELICHE DE MADEIRA
077316	BELICHE DE MADEIRA
077317	BELICHE DE MADEIRA
077318	BELICHE DE MADEIRA
077398	ESTANTE DE MADEIRA COM 06 PRATELEIRAS
077401	ESTANTE DE MADEIRA COM 06 PRATELEIRAS
077405	ESTANTE DE MADEIRA COM 06 PRATELEIRAS
077406	ESTANTE DE MADEIRA COM 06 PRATELEIRAS
077910	REFRIGERADOR DUPLEX 386 LITROS
077914	SECADORA DE ROUPAS CAPACIDADE 10 KG
077935	SOFÁ DE COURVIN COM 02 LUGARES MARROM
081511	GABINETE DE PIA DE MADEIRA COM 06 PORTAS E 04 GAVETA
081512	CARRINHO DE PASSEIO PARA BEBÊ
084360	SISTEMA DE ALARME DE MONITORAMENTO PARA CASA AB
085427	CAFETEIRA ELÉTRICA
085619	VENTILADOR DE PAREDE

085801	ESPREMEDOR DE FRUTAS INDUSTRIAL
086269	PURIFICADOR DE ÁGUA DE COLUNA

§ 1º A permissão de uso de que trata o caput dessa cláusula destina-se exclusivamente para utilização dos bens públicos por referida entidade, tendo por finalidade a execução das atividades e objetivos previstos nos termos vigentes a ações e serviços de proteção social especial de alta complexidade: acolhimento institucional modalidade abrigo, no município de Louveira para crianças/adolescentes de 0 a 18 anos incompletos, em situação de vulnerabilidade e risco social, em medida protetiva, firmados com a Prefeitura Municipal de Louveira.

§ 2º É vedado à PERMISSIONÁRIA emprestar, ceder ou permitir que terceiros utilizem os bens objeto deste Termo de Permissão, salvo com o consentimento prévio e formal da PREFEITURA.

CLÁUSULA SEGUNDA: A permissão que trata a cláusula anterior será gratuita, e a título precário, coincidindo com o prazo de vigência do Termo de Colaboração nº 009/2023 e seus referidos termos aditivos, firmado entre a Prefeitura Municipal de Louveira e a Entidade Permissionária.

Parágrafo único: A permissão poderá ser prorrogada mediante interesse público devidamente justificado, não havendo necessidade de um novo Decreto Municipal, dentro das vigências dos referidos termos aditivos necessários.

CLÁUSULA TERCEIRA: Fica reservado ao Município, no caso da dissolução da entidade, a faculdade de retomada dos bens, ou a doação para a Instituição com a mesma finalidade.

CLÁUSULA QUARTA: Durante o período de vigência da permissão de uso, compete à PERMISSIONÁRIA:

I – Conservar e realizar a manutenção dos bens permitidos, em perfeitas condições;

II - Submeter-se à fiscalização do Permitente;

III - Arcar com as despesas da manutenção, bem como sua conservação;

IV - Responsabilizar-se, em caso de dano aos bens, por sua integral reparação, ou, em caso de sua destruição total, pelo pagamento do preço atualizado;

V - Na eventualidade de furto ou roubo do equipamento, efetuar a substituição por outro com as mesmas características e em iguais condições de conservação e funcionamento;

VI - Responder civil e criminalmente pelos danos que, em função da utilização dos bens, causar a terceiros durante a vigência deste Termo;

VII - Reponsabilizar-se pelo pagamento de eventuais multas de trânsito decorrentes da utilização do veículo de placa EHE-8036;

VIII - Utilizar o equipamento acima mencionado exclusivamente em serviço, no interesse da Administração Pública.

Parágrafo único. A PERMISSIONÁRIA não poderá efetuar qualquer alteração dos bens, sem que a PREFEITURA o autorize, por escrito.

CLÁUSULA QUINTA: Findo o prazo da Permissão de Uso, a Permissionária se obriga a restituir os bens para a Municipalidade no estado em que o recebeu, salvo o desgaste de seu uso normal, independentemente de aviso ou notificação, caso não haja prorrogação do mesmo.

CLÁUSULA SEXTA: A PERMISSIONÁRIA, neste momento, declara estar ciente das disposições constantes do Decreto 6.482/2024.

CLÁUSULA SÉTIMA: A permissionária deverá submeter os profissionais que administrarem os equipamentos a capacitações e será de suas responsabilidades esses custos.

CLÁUSULA OITAVA: Verificado o descumprimento de quaisquer das condições mencionadas neste instrumento, serão fixadas as responsabilidades decorrentes dos fatos apurados, resguardados os imperativos legais e os preceitos da hierarquia funcional.

CLÁUSULA NONA: E, por estarem de pleno acordo, subscrevem o presente termo em 2 (duas) vias de igual teor, na presença de duas testemunhas, para que produza os efeitos de direito.

Louveira, XX de XXXX de 202_.

ESTANISLAU STECK

Prefeito do Município de Louveira

EDUARDO VITOR RIBEIRO

Presidente

Testemunhas:

Nome: _____

RG: _____

Nome: _____

RG: _____

.....

Outros Atos

CRÉDITO & MERCADO

CONSULTORIA DE INVESTIMENTOS

PANORAMA ECONÔMICO

MARÇO 2024

INTERNACIONAL

Estados Unidos

Curva de Juros

Em mês de reunião de política monetária, era esperado reação por parte da curva de juros pela sensibilidade que a curva apresenta frente aos desenrolares conjuntura econômica. Apesar da decisão do FOMC de manter a taxa de juros americana no patamar entre 5,25% e 5,5%, os discursos posteriores realizados para o mercado trouxeram certo otimismo para o mercado dado a sinalização de membros do Federal Reserve (Banco Central americano) de que três cortes de juros são esperados para 2024.

Nos dias que antecederam a reunião, a curva voltou a abrir dado pela incerteza e temor perante ao comunicado que estaria por vir, porém após o discurso que se materializou na quarta feira 20 de março, a curva de juros dos títulos do tesouro americano de 10 anos fechou em queda aos 4,2% no dia 29 de março.

EUA Treasury – 10 anos:



Fonte: https://tradingeconomics.com/united-states/government-bond-yield

Mercado de trabalho

A criação de postos de trabalho em março de 2024 foi de 303 mil vagas, superior às 200 mil de consenso ainda maior que as 275 mil vagas de janeiro, o que evidencia o nível de atividade que ainda se mantém elevado.

Criação novos empregos (Nonfarm Payroll) - EUA:

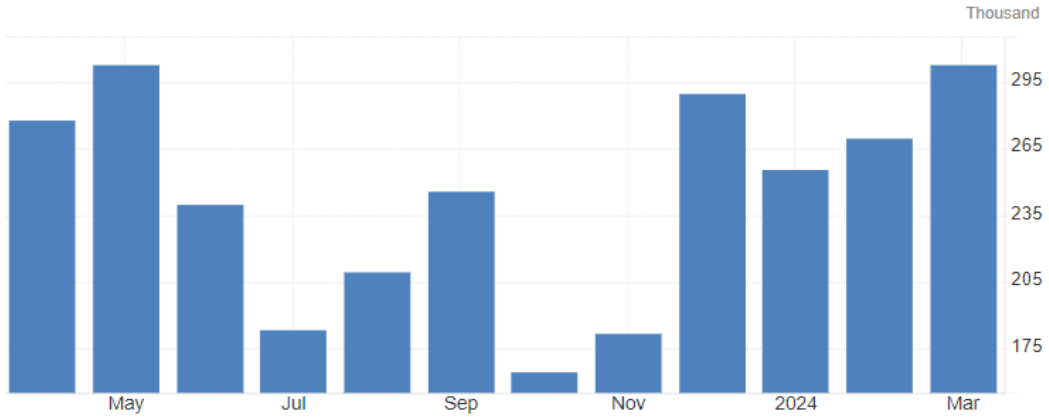

Fonte: https://tradingeconomics.com/united-states/non-farm-payrolls

Por sua vez, o relatório Jolts, que informa o número de vagas abertas, registrou a abertura de 8,756 milhões de vagas, uma leve redução do número registrado anteriormente de 8,86 milhões de vagas, porém um pouco acima da projeção de 8,75 milhões.

Vagas abertas (Jolts) - EUA:

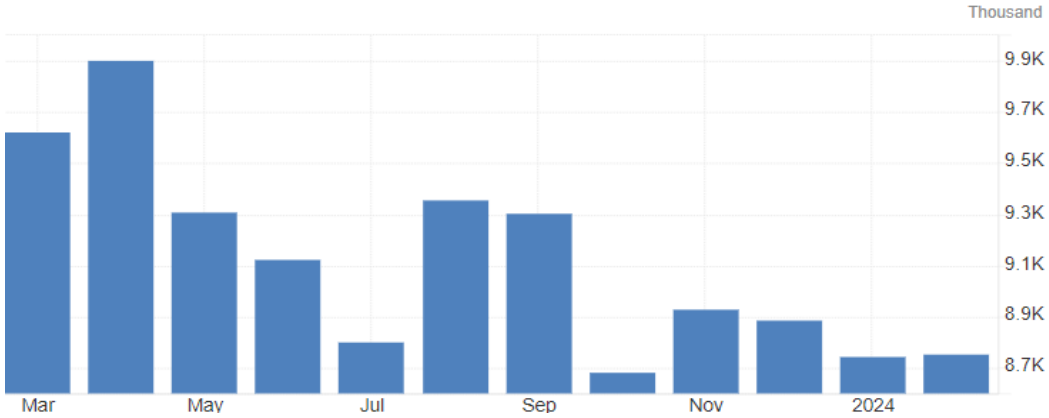

Fonte: https://tradingeconomics.com/united-states/job-offers

Inflação

A grande surpresa do mês para todos os mercados veio com a divulgação do Consumer Price Index (CPI), principal indicador de inflação, de março de 2024, em que esse mostrou uma inesperada aceleração e persistência de alta de preços consideravelmente acima do projetado pelo mercado.

O valor medido do mês de março foi de 0,4%, ou 0,36% abrirmos a segunda casa decimal. A medição veio em mesmo patamar do mês anterior, porém acima da projeção de 0,3% para o último mês do 1° trimestre. A decomposição do indicador sinaliza que a demanda do setor serviços segue bastante inflamada, o que é preocupante pois o setor de serviços já é por sua natureza um setor que desinflaciona de maneira mais lenta. Ainda assim, o dado de inflação capturado demonstra que a dinâmica de inflação elevada ainda deve persistir na margem para os meses seguintes.

De maneira parecida com o mês anterior, os componentes que contribuíram para a alta foram os de Moradia (0,4%) e Gasolina (1,7%) que juntos representaram mais de 50% do aumento. O item Passagens Aéreas e Seguros de Automóveis também seguiram aumentando durante o mês de março.

CPI mensal- Estados Unidos:

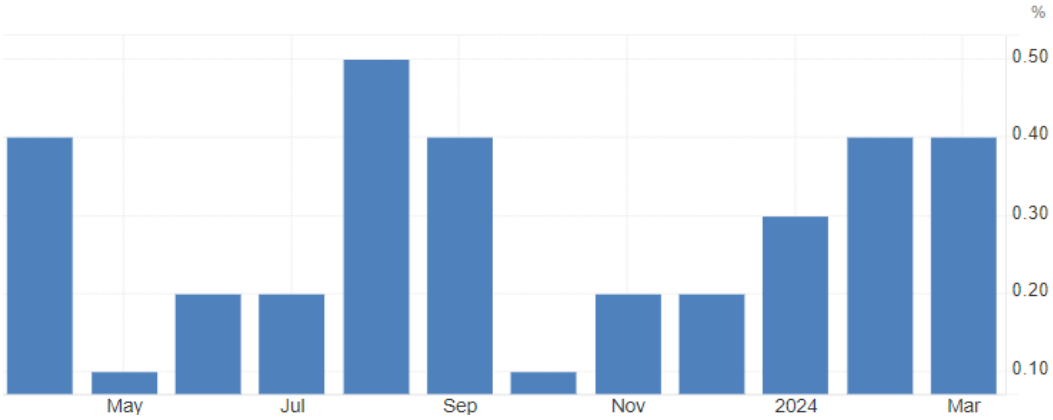

Fonte: https://tradingeconomics.com/united-states/inflation-rate-mom

O registro anual foi de 3,5%, o maior registro desde setembro 2023, e acima da expectativa de 3,4%.

CPI anual - Estados Unidos:

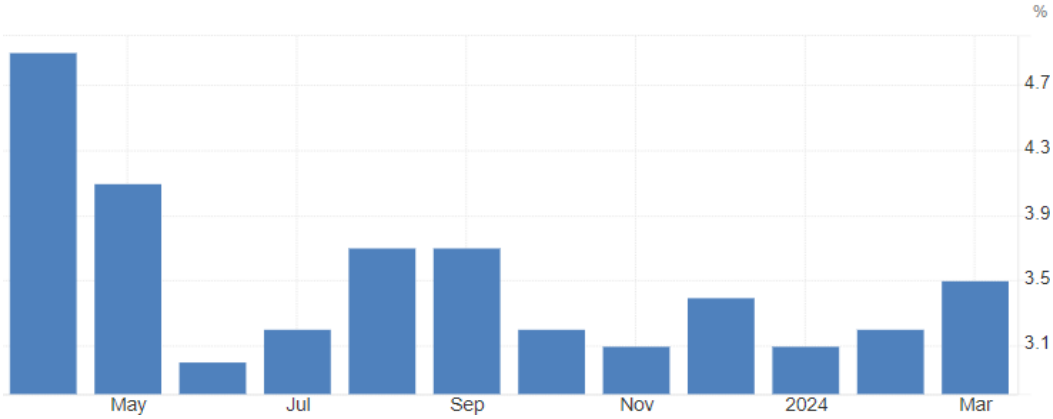

Fonte: https://tradingeconomics.com/united-states/inflation-cpi

O núcleo, que excluí os itens mais voláteis da análise, como Alimentos e Energia, registrou novamente um avanço de 3,8% em março, mesmo dado de fevereiro e também superior as expectativas de 3,7% com os itens que mais contribuíram para essa alta, os de Moradia, Passagens Aéreas e Seguros Veiculares.

Núcleo CPI anual - Estados Unidos:



Fonte: https://tradingeconomics.com/united-states/core-inflation-rate

Juros

Como já citado e amplamente esperado, na reunião de março do comitê de política monetária americano (FOMC), os juros denominados Fed Funds Interest Rate foram mantidos no patamar entre 5,25% e 5,5%, em que o comunicado pós reunião veio em tom de tranquilizar os mercados de que a desinflação até então, vinha acontecendo.

Contudo, o mercado espera que com o dado inflacionário de março divulgado posteriormente, um discurso ainda mais cauteloso do FED quanto aos próximos passos em relação a taxa de juros, deve ocorrer. Sendo assim, o mercado postergou apenas para o segundo semestre de 2024 o primeiro corte de juros partindo do patamar atual.

Taxa de Juros – Estados Unidos

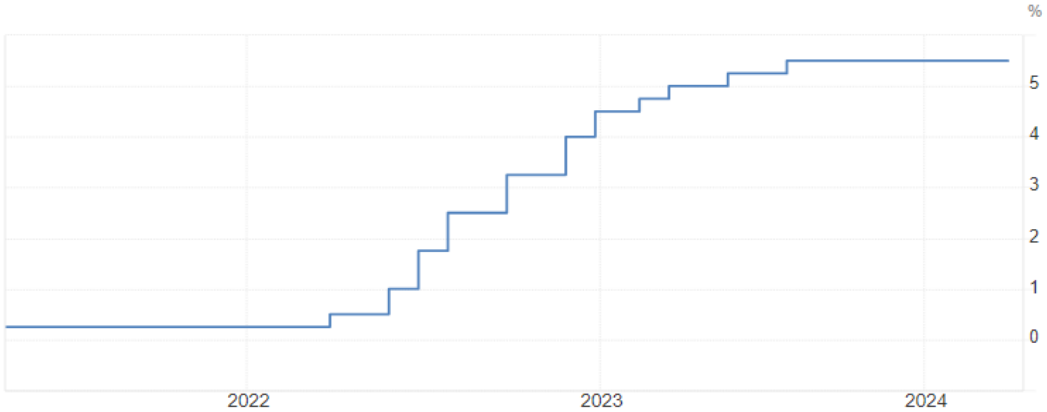

Fonte: https://tradingeconomics.com/united-states/interest-rate

INDICADORES DE ATIVIDADE

PMI

Essa manutenção do discurso de uma inflação ainda persistente é ancorada não somente pelo dado de inflação em si, como também pelos dados de emprego, e outros indicadores antecedentes como o próprio PMI, que no mês de março trouxe dados bem significativos no campo expansionista.

Ainda que em queda em relação ao mês anterior, o PMI de serviços veio em 51,7 pontos, sendo este o 13° mês consecutivo em campo expansionista para o setor, puxado pela demanda doméstica e estrangeira.

PMI Serviços - Estados Unidos:

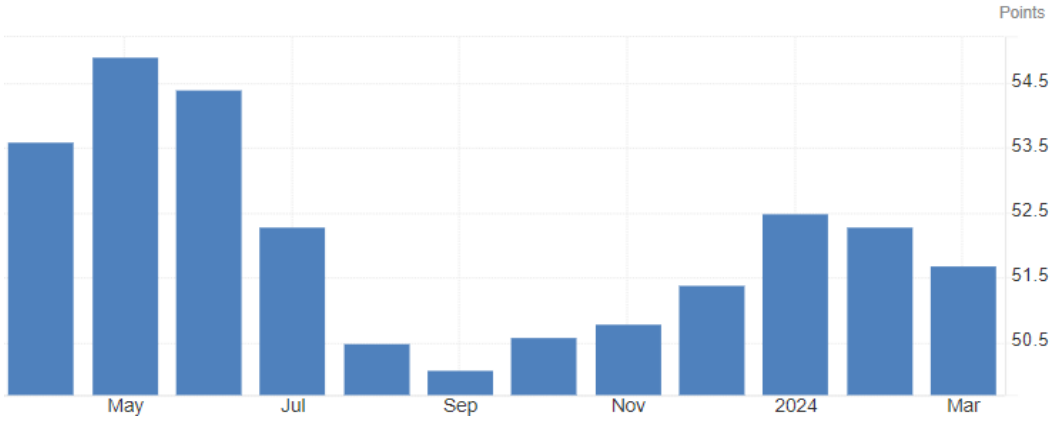

Fonte: https://tradingeconomics.com/united-states/services-pmi

Na mesma linha, o PMI do setor industrial trouxe leve redução em relação ao mês anterior, porém ainda permanecendo em campo expansionista pelo 3° mês consecutivo.

O dado de março foi de 51,9 pontos ante 52,2 pontos de fevereiro.

PMI Manufatura – Estados Unidos:

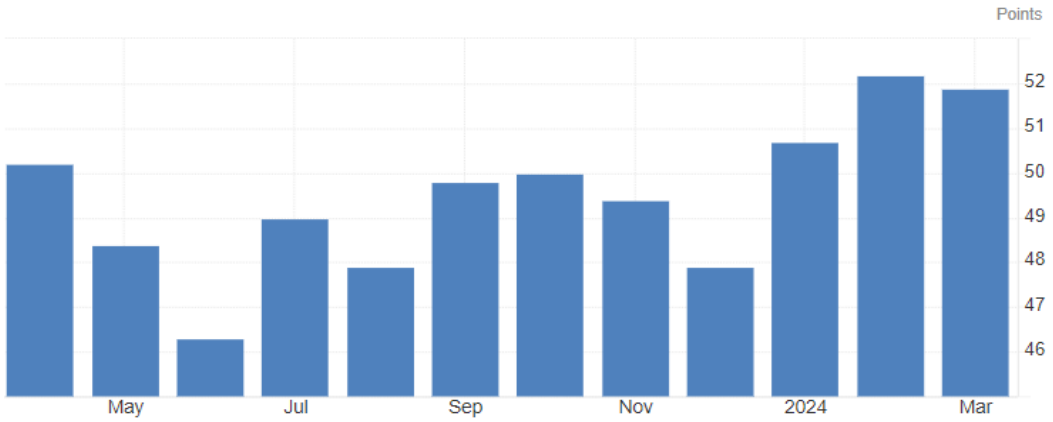

Fonte: https://tradingeconomics.com/united-states/manufacturing-pmi

Sintetizando os dados, o PMI composto de março registrou 52,10 pontos ante 52,5 pontos de fevereiro. E ainda que esse dado tenha interrompido uma série de

maior alta em oito meses, os números registrados indicam uma robustez grandiosa por parte da maior economia do mundo.

PMI Composto – Estados Unidos:

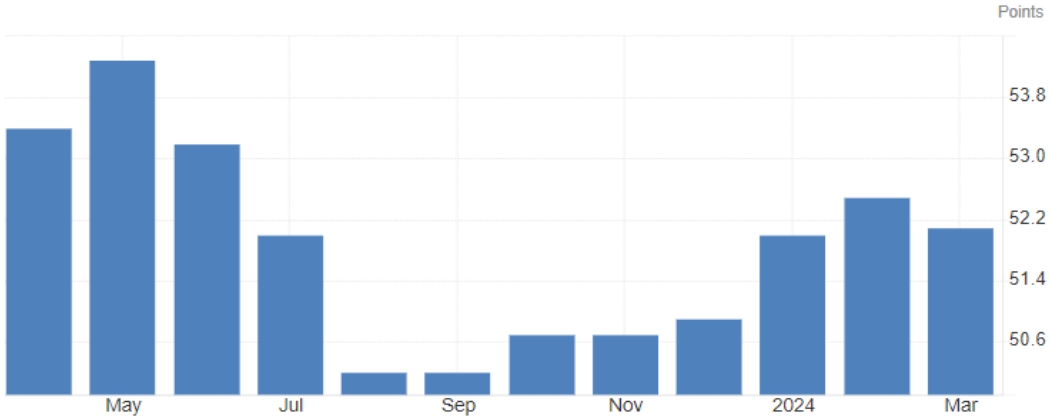

Fonte: https://tradingeconomics.com/united-states/composite-pmi

Em ritmo com o discurso mais sereno por parte do FED do pós reunião do FOMC, e antes da divulgação dos dados de inflação da março, os índices de renda variável americanos renovaram as suas máximas históricas com o índice S&P 500 fechando março em patamares superiores aos 5.200 mil pontos.

Índice S&P 500:



fonte: https://tradingeconomics.com/spx:ind

Além do novo topo histórico de 5.254 atingidos pelo S&P, o índice Dow Jones fechou também fechou em máxima histórica de 39.807 pontos. Por sua vez, o índice Nasdaq fechou o primeiro trimestre em 16.379 pontos.

Zona do Euro

Inflação

Na contramão dos Estados Unidos, a inflação da Zona do Euro mostra-se direcionada para o arrefecimento. A divulgação feita pelo centro de estatística europeu para o mês de março de 2024 foi de 2,4% na janela anual, abaixo da expectativa de 2,6%.

O grupo de Energia teve queda de 1,8%, enquanto que os itens de Alimentos, Álcool e Tabaco, e Bens Industriais não energéticos subiram 2,7% e 1,1%, respectivamente. O grupo de Serviços, mais resistente a desinflação, se manteve nos 4%.

CPI – Zona do Euro:

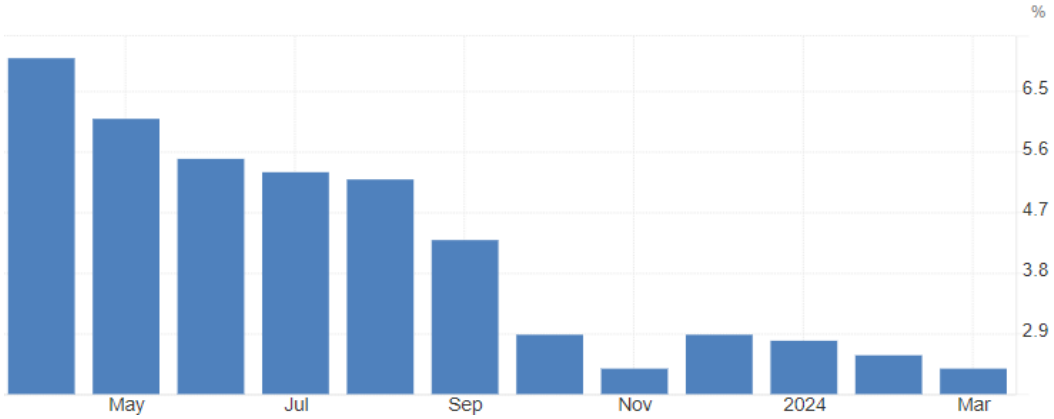

Fonte: https://tradingeconomics.com/euro-area/inflation-cpi

No mês, a inflação foi de 0,8%, acima dos 0,6% registrados em fevereiro.

CPI mensal – Zona do Euro:

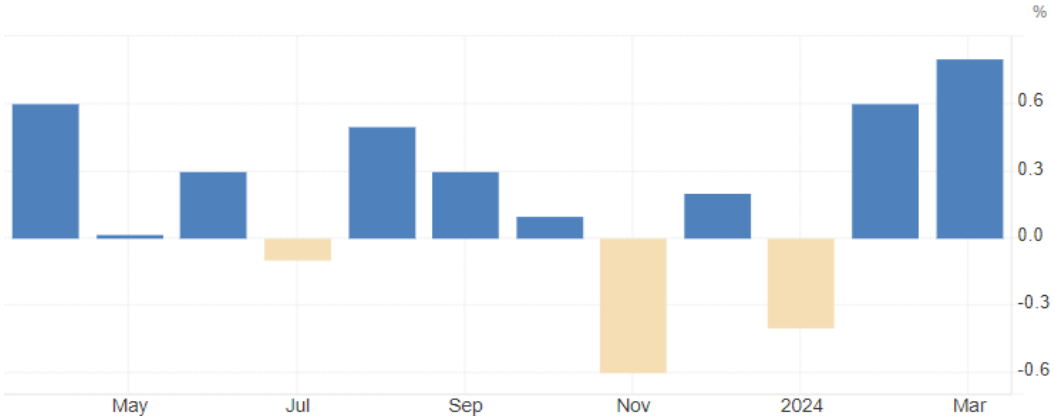

Fonte: https://tradingeconomics.com/euro-area/inflation-rate-mom

O núcleo da inflação seguiu em queda durante o mês de março, em menor patamar desde o fevereiro de 2022. O número de março de 2024 foi de 2,9%, abaixo dos 3,1% do mês anterior e abaixo consenso de 3%.

Núcleo inflação – Zona do Euro:

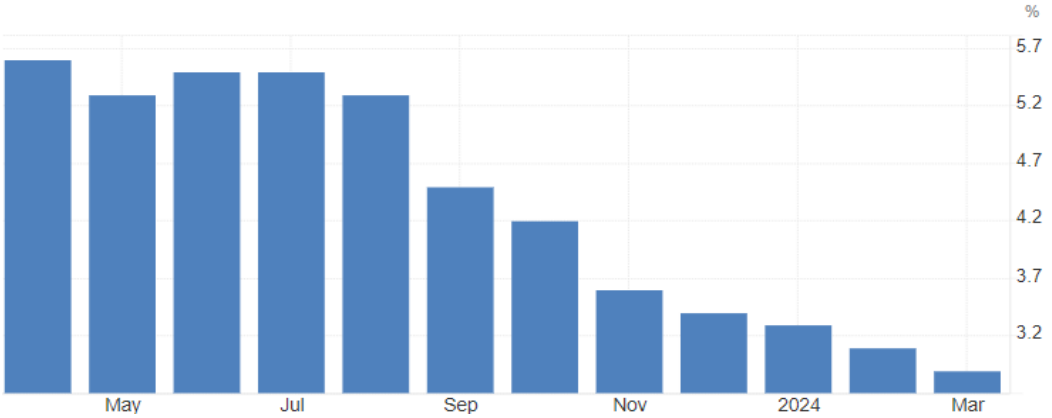

Fonte: https://tradingeconomics.com/euro-area/core-inflation-rate

Juros

Na reunião realizada no começo de março, os membros do Banco Central Europeu (BCE) optarem por ainda manterem as taxas de juros da Europa no patamar de 4,5%. Porém ainda que as taxas estejam em patamar restritivo, os membros do BCE reiteram que cortes de juros são esperados em breve, dado que os níveis de atividade e inflação vem se arrefecendo conforme esperado.

Taxa de Juros – Zona do Euro:



Fonte: https://tradingeconomics.com/euro-area/interest-rate

A notícia que chamou atenção frente aos juros na Europa, foi quanto ao Banco Central da Suíça (SNB), que realizou o primeiro corte de juros em nove anos. O banco central da potência europeia havia subido os juros em junho de 2022 frente a inflação que atingiu a capital mundial do chocolate.

Após de nove meses de inflação dentro da meta, o SNB se sentiu confortável para flexibilizar a taxa básica de juros da economia do seu país. O corte foi de 25 pontos

base, e este foi o primeiro o primeiro país desenvolvido a cortar juros. O patamar atual encontra-se em 1,5%.

INDICADORES DE ATIVIDADE

PMI

Ainda sob efeito de juros elevados, a leitura do PMI Industrial de março foi a menor em três meses puxada por aspectos comerciais no Canal de Suez, que caíram durante o mês de março.

A leitura de março foi de 46,10 pontos versus 46,50 pontos de fevereiro conforme divulgação da S&P Global

PMI Industrial – Zona do Euro:

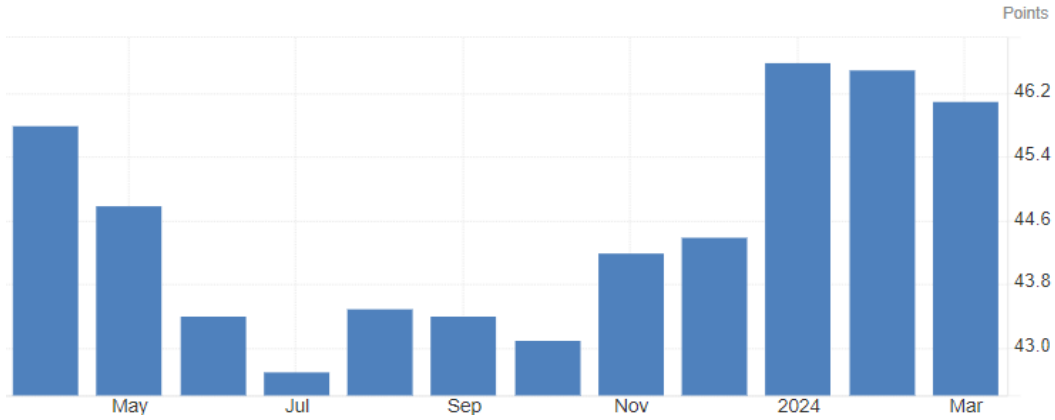

Fonte: https://tradingeconomics.com/euro-area/manufacturing-pmi

Em continuidade de melhora de perspectivas no setor de serviços, o PMI do setor fechou março com uma leitura de 51,50 pontos ante 50,20 pontos do mês anterior. Essa leitura se deu por uma expansão de vendas ligadas a serviços, além do aumento de contratações por empresas do mesmo setor.

PMI Serviços – Zona do Euro:

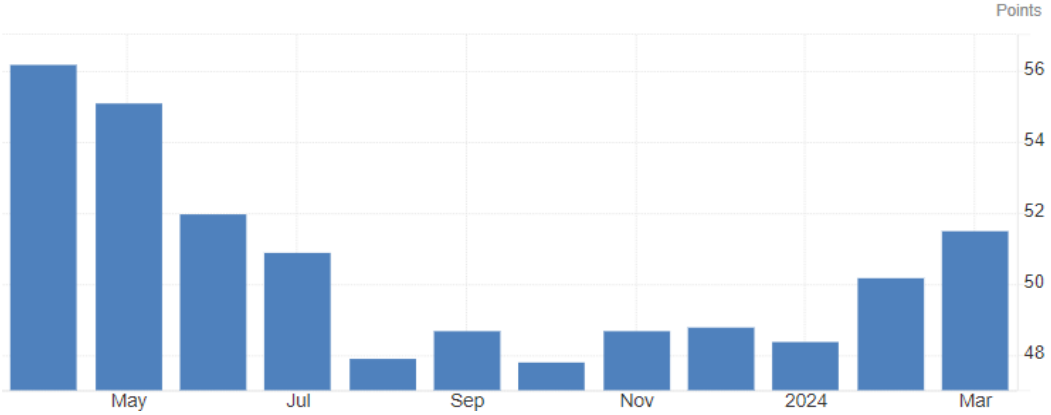

Fonte: https://tradingeconomics.com/euro-area/services-pmi

Na síntese, o PMI Composto registrou o maior número desde maio de 2023, retornando ao patamar expansionista, aos tímidos 50,30 pontos. Esse retorno para uma leitura acima dos neutros 50 pontos se devem principalmente pelo setor de serviços que sinalizou certa melhora de perspectiva após diversos meses de contração.

PMI Composto – Zona do Euro:

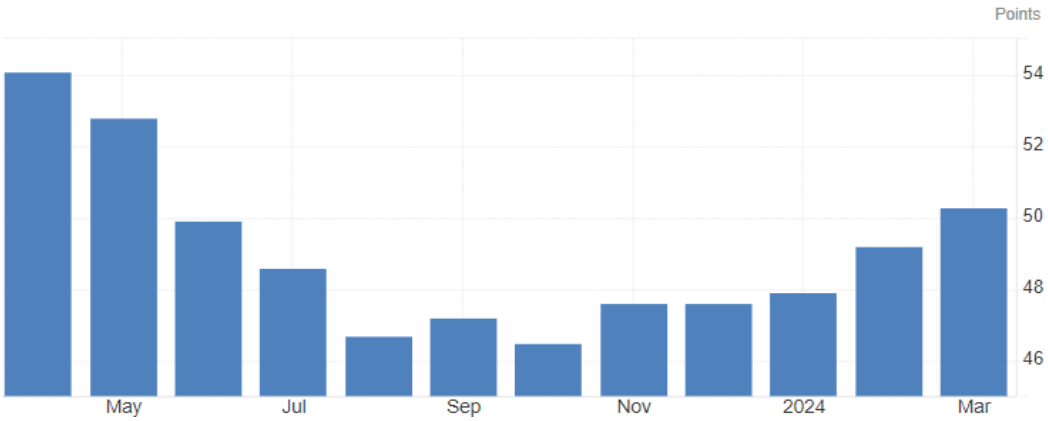

Fonte: https://tradingeconomics.com/euro-area/composite-pmi

Ásia

Japão

Não podendo deixar de ser citado, uma notícia do final de março que chamou atenção dos mercados foram as mudanças de trajetória realizadas pelos membros do banco central japonês, BoJ, que colocaram fim ao controle da curva de juros, e que realizaram a primeira elevação da taxa básica de juros em 17 anos.

Ainda que o movimento tenha chamado atenção, a sinalização do movimento já era amplamente sinalizada pelo BoJ que sinalizava por diversos canais que se a pressão sobre os salários seguisse aumentando, a autoridade monetária mudaria de posição e aumentaria sua taxa básica de juros.

A taxa de juros saiu de -0,1% para a janela entre 0% e 0,1%. A última elevação feita pelo potência asiática havia sido feita em fevereiro de 2007.

China

Inflação

Em novos patamares surpreendentemente baixos, o CPI chinês veio em apenas 0,1% na janela anual, e com medição de deflação de -1% no mês de março. Para ambas

Para a janela anual a projeção era de 0,4%, enquanto que para a janela mensal a projeção era de queda de apenas -0,5%.

Diversos setores tiveram dados de preços vindo em aceleração menor ao esperado, como o grupo retirando os alimentos, e o custo com educação que caiu para 1,8%, e transportes que contraiu ainda mais (-1,3%).

CPI – China:

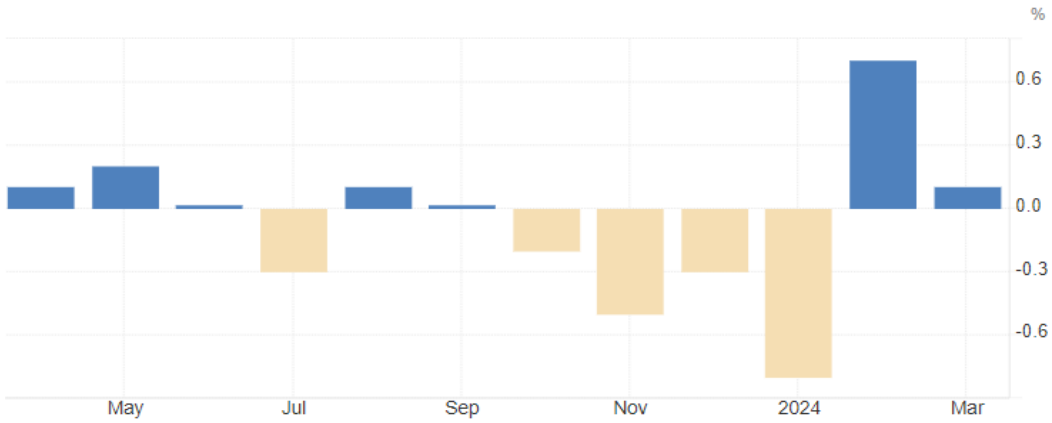

Fonte: https://tradingeconomics.com/china/inflation-cpi

Juros

Frente à uma inflação em patamares baixíssimos e uma demanda agregada marginalmente suprimida, a pressão sob os líderes de política monetária da gigante

asiática é que estes fortaleçam os estímulos econômicos para que a atividade econômica chinesa volte a reacender.

INDICADORES DE ATIVIDADE

PMI

O PMI de serviços chinês se manteve estável na casa dos 52 pontos, mais precisamente em 52,70 pontos. O dado de fevereiro havia sido de 52,50 pontos, esse é o 15° mes no campo expansionista para serviços.

PMI serviços – China:

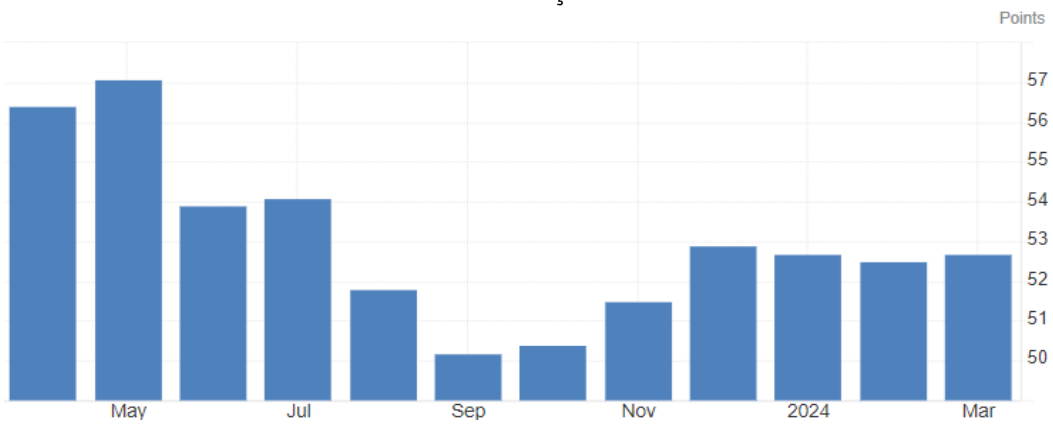

Fonte: https://tradingeconomics.com/china/services-pmi

Já o setor manufatureiro registrou a maior sinalização de expansão desde fevereiro de 2023, atingindo 51,10 pontos em março de 2024 puxado pelo aumento de demanda doméstica e estrangeira.

PMI industrial – China:

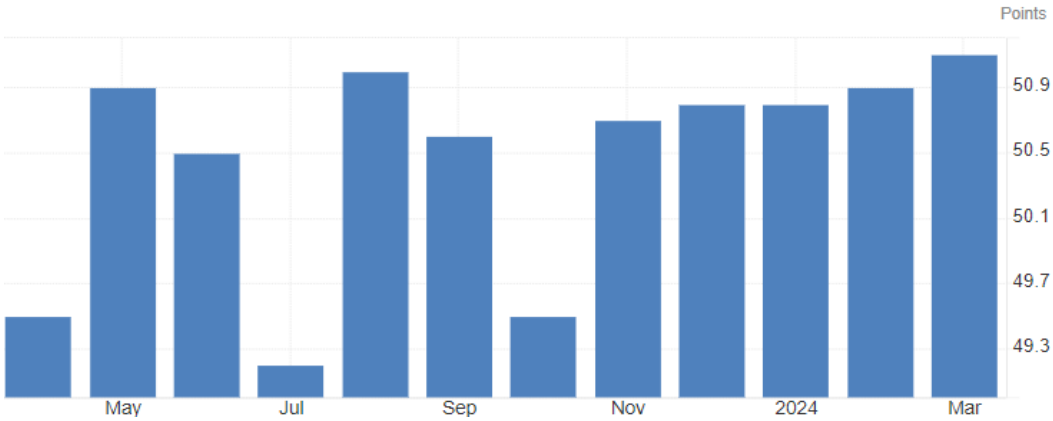

Fonte: https://tradingeconomics.com/china/manufacturing-pmi

Por sua vez, o PMI composto registrou o maior dado desde maio de 2023, aos 52,7 pontos ante 52,5 pontos dos dois primeiros meses do ano.

PMI composto – China:

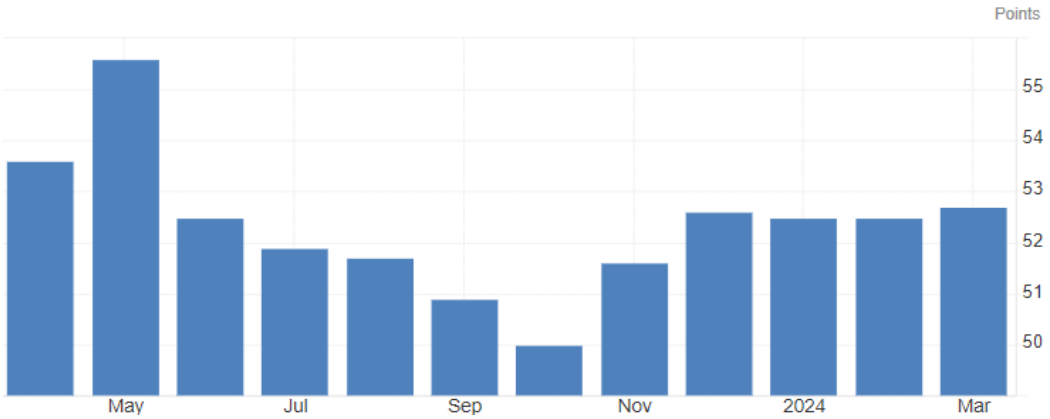

Fonte: https://tradingeconomics.com/china/composite-pmi

Brasil

Inflação

Segundo o IBGE, três dos nove grupos que fazem parte do IPCA tiveram queda nos preços durante o mês de março.

O IPCA do mês de março fechou em 0,16%, com o destaque para o grupo de Transportes que caiu de 0,72% em fevereiro para 0,33% em março, puxado pelo subgrupo de Passagens Aéreas e Gasolina.

Os itens com maior peso no índice foram o que registraram menor aceleração de preços, o que influenciou no fechamento do dado colhido.

IPCA mensal – Brasil:

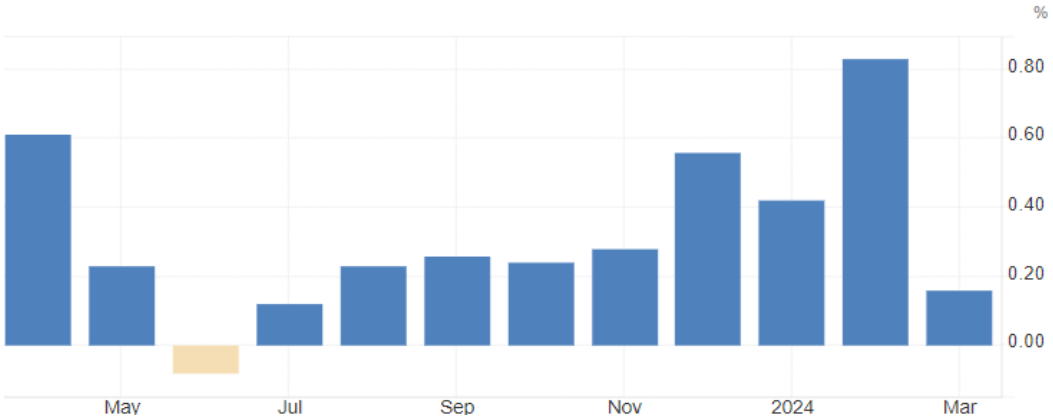

Fonte: https://tradingeconomics.com/brazil/inflation-rate-mom

Já na janela anual, a variação foi de 3,93%, abaixo da projeção de 4% do mercado. No viés altista, o grupo de Alimentos subiu 0,53%.

IPCA anual – Brasil:

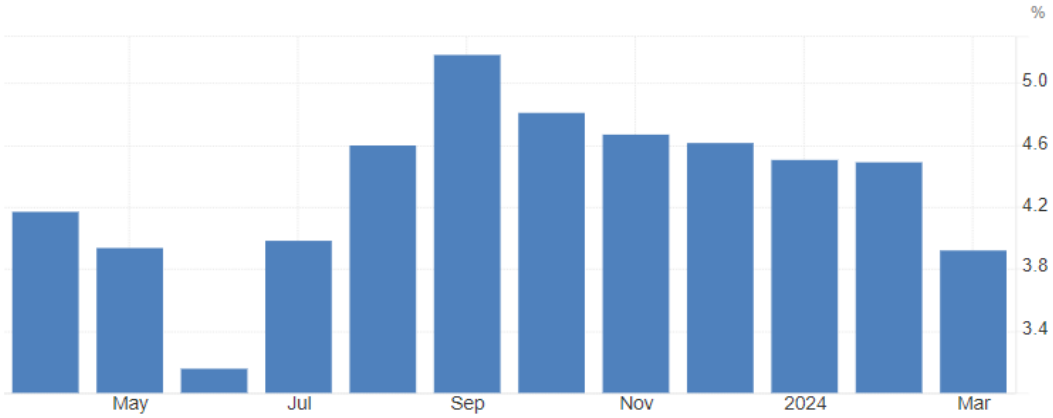

Fonte: https://tradingeconomics.com/brazil/inflation-cpi

INDICADORES DE ATIVIDADE

PMI

Frente a perspectiva de mais um corte de juros de 50 pontos base por parte do Banco Central, conforme comunicado do Roberto Campos Neto, o PMI de serviços veio com uma melhora de expectativas para o setor, com uma leitura de 54,80 para março de 2024, a maior leitura desde julho de 2022.

PMI serviços – Brasil:

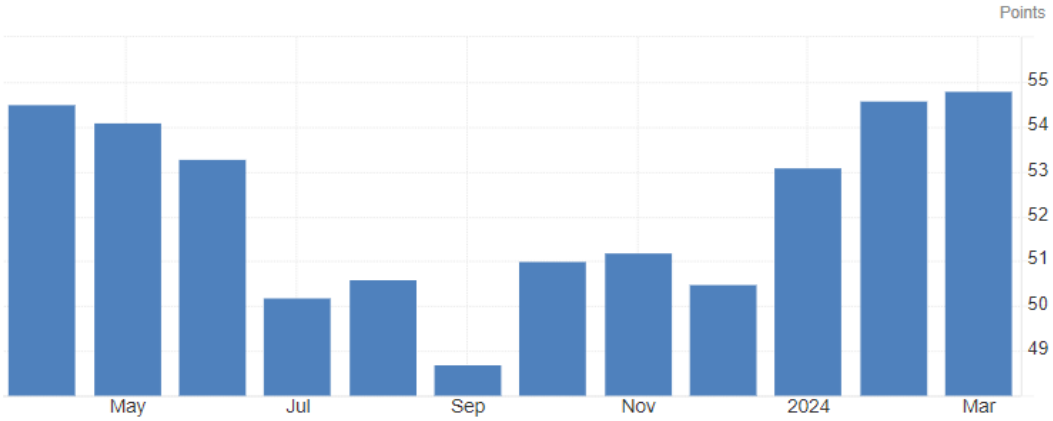

Fonte: https://tradingeconomics.com/brazil/services-pmi

Na outra mão, e em reversão ao movimento de fevereiro, o PMI manufatureiro de março registrou 53,60 pontos ante 54,10 do mês anterior.

PMI industrial – Brasil:

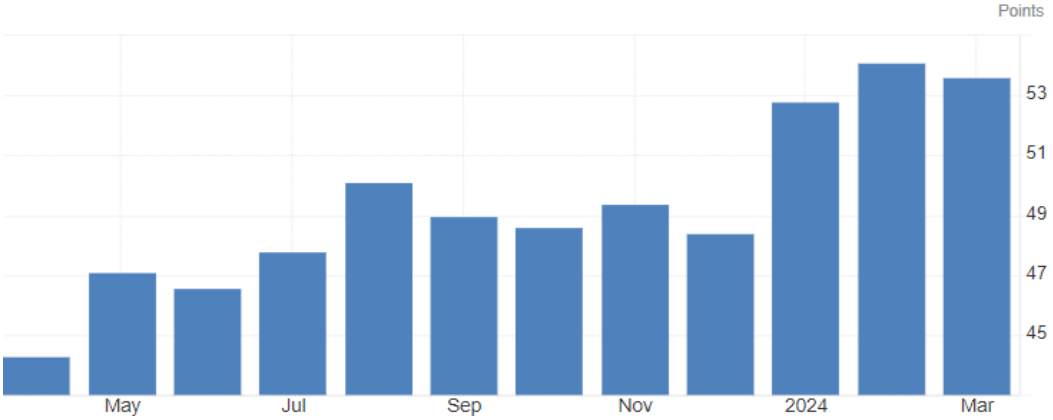

Fonte: https://tradingeconomics.com/brazil/manufacturing-pmi

A síntese dos setores representado pelo PMI composto registrou a mesma leitura do mês de fevereiro, em 55,10 pontos. O gás desse registro foi impulsionado pelo setor de serviços, que subiu para 54,80 conforme citado.

PMI composto – Brasil:

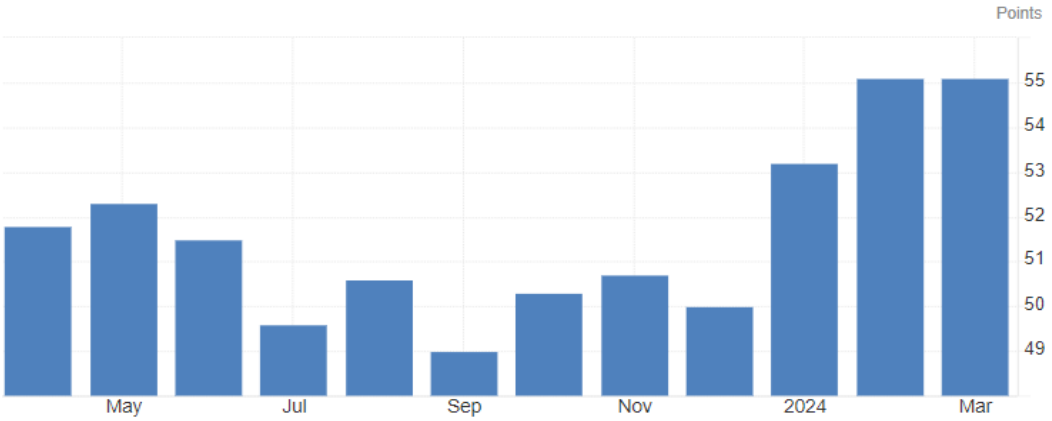

Fonte: https://tradingeconomics.com/brazil/composite-pmi

Câmbio

A cautela frente à divulgação dos dados de inflação dos Estados Unidos colocou pressão sobre a cotação da moeda americana frente ao Real brasileiro. Na sexta feira que encerrou o mês de março, a unidade do dólar fechou em R$ 5,01, em alta de 0,7% no dia. No ano, a moeda americana se apreciou 3% em relação ao real.

Bolsa

O último pregão de março do IBOVESPA foi encerrado em alta aos 128.106 pontos puxado principalmente pela Petrobras que se valorizou frente aos avanços do preço do petróleo pelo mundo. No ano, o índice acumula queda superior a 4%.

IBOVESPA:



Renda Fixa

Na renda fixa, os índices ANBIMA fecharam da seguinte forma: IMA-B 5 (0,75%), IMA Geral (0,49%), IMA-B (0,14%), IMA-B 5+ (-0,42%).

No grupo dos prefixados, as performances ficaram sob a seguinte sequência no mês de fevereiro: IRF-M 1 (0,79%), IRF-M (0,43%) e IRF-M 1+ (0,29%).

Quanto aos índices de prazos constantes, IDKA-Pré 2a teve variação de 0,44% no mês enquanto o IDKA-IPCA 2a obteve oscilação de 0,94% no mês.

CONCLUSÃO E PERSPECTIVAS

A leitura do CPI de março dos Estados Unidos em um nível acima das expectativas da maneira que foi registrada certamente ocasionará impactos nas mais variadas classes de ativos do mercado.

Com a leitura registrada no último mês do primeiro trimestre, um corte de juros por parte do Federal Reserve (FED) para o primeiro semestre está praticamente descartado, e os impactos sobre os mercados do mundo todo serão certamente sentidos.

Até então, o embate dos membros do FOMC, comitê de política monetária do FED, em relação à corte de juros estava segregado entre 10 votos para 3 cortes ou mais ainda em 2024, enquanto 9 votos para 2 cortes ou menos ainda em 2024. Com a persistência da inflação da maneira em que foi registrado, é de se esperar que essa dinâmica de visões tenha se alterado, dado que os efeitos dessa inflação de março ainda devem persistir na calda dos meses seguintes.

Partindo disso, os investidores projetam que um corte ainda em julho ficou menos provável, e se ancoram em uma maior probabilidade apenas para setembro, dado a atual conjuntura de atividade econômica americana.

Por outro lado, a desaceleração da atividade econômica e da inflação na Europa coloca mais anseio sobre os investidores frente à um corte de juros por parte do Banco Central Europeu (BCE), e o comunicado da instituição verbalizado principalmente por sua presidente, Cristine Lagarde, é que o corte deve vir ainda no primeiro semestre.

No Brasil, os holofotes devem seguir atentos para o desenrolar das discussões a respeito das metas fiscais do governo brasileiro, que segue em uma saia justa para o atingimento do equilíbrio das contas fiscais. De todo o modo, dado que atualmente a atual administração não demonstra iniciativa em ajustar as contas pelo lado das despesas, a alternativa para o equilíbrio das contas deve se dar pelo lado da arrecadação, ao qual o governo segue tentando estrangular todas as possibilidades.

Como síntese dos cenários, é esperado que o Real brasileiro frente ao Dólar americano sofra certa desvalorização, além de alguma volatilidade na curva de juros brasileira, no IBOVESPA, visto que o juro americano deverá se manter elevado por mais alguns meses e que o risco fiscal do Brasil se eleva marginalmente.

O Comitê de Investimentos da Crédito e Mercado seguirá monitorando os indicadores econômicos e aspectos geopolíticos, e caso veja necessidade, reformulará a estratégia de alocação tática extraordinariamente. Até lá, seguimos com a recomendação conforme quadro abaixo.



Henrique Tolusso Cordeiro
Economista Chefe
Corecon/SP: 37.262

INVESTIDOR EM GERAL – SEM PRÓ GESTÃO

Estratégia de Alocação dos Recursos no Longo Prazo – Renda Fixa e Variável	
Renda Fixa	**60%**
Longuíssimo Prazo (IMA-B 5+)	5%
Longo Prazo (IMA-Geral/ IMA-B Total e FIDC/ Crédito Privado/ Fundo Debênture)	10%
Gestão do Duration	10%
Médio Prazo (IMA-B 5 e IDKA 2)	10%
Curto Prazo (CDI, IRF-M 1)	10%
Títulos Privados (Letra financeira e CDB)	15%
Renda Variável	**30%**
Fundos de Ações	20%
Multimercados	5%
Fundos de Participações *	0%
Fundos Imobiliários *	5%
Investimento no Exterior	**10%**
Fundos de Investimentos no Exterior (Hedge)	0%
Fundos de Investimentos no Exterior	10%

* Aos clientes que investem em Fundos de Participações e Fundos Imobiliários em percentual superior a 2,5% em cada, reduzir a exposição aos Fundos de Ações na proporção desse excesso

PRÓ GESTÃO NÍVEL 1

Estratégia de Alocação dos Recursos no Longo Prazo – Renda Fixa e Variável	
Renda Fixa	**55%**
Longuíssimo Prazo (IMA-B 5+ e IDKA 20A)	0%
Longo Prazo (IMA-Geral/ IMA-B Total e FIDC/ Crédito Privado/ Fundo Debênture)	10%
Gestão do Duration	10%
Médio Prazo (IMA-B 5 e IDKA 2)	10%
Curto Prazo (CDI, IRF-M 1)	10%
Títulos Privados (Letra financeira e CDB)	15%
Renda Variável	**35%**
Fundos de Ações	25%
Multimercados	2,5%
Fundos de Participações *	2,5%
Fundos Imobiliários *	5%
Investimento no Exterior	**10%**
Fundos de Investimentos no Exterior (Hedge)	5%
Fundos de Investimentos no Exterior	5%

* Aos clientes que investem em Fundos de Participações e Fundos Imobiliários em percentual superior a 2,5% em cada, reduzir a exposição aos Fundos de Ações na proporção desse excesso.

PRÓ GESTÃO NÍVEL 2

Estratégia de Alocação dos Recursos no Longo Prazo – Renda Fixa e Variável	
Renda Fixa	**50%**
Longuíssimo Prazo (IMA-B 5+ e IDKA 20A)	0%
Longo Prazo (IMA-Geral/ IMA-B Total e FIDC/ Crédito Privado/ Fundo Debênture)	5%
Gestão do Duration	10%
Médio Prazo (IMA-B 5 e IDKA 2)	10%
Curto Prazo (CDI, IRF-M 1)	10%
Títulos Privados (Letra financeira e CDB)	15%
Renda Variável	**40%**
Fundos de Ações	30%
Multimercados	2,5%
Fundos de Participações *	2,5%
Fundos Imobiliários *	5%
Investimento no Exterior	**10%**
Fundos de Investimentos no Exterior (Hedge)	5%
Fundos de Investimentos no Exterior	5%

* Aos clientes que investem em Fundos de Participações e Fundos Imobiliários em percentual superior a 2,5% em cada, reduzir a exposição aos Fundos de Ações na proporção desse excesso.

PRÓ GESTÃO NÍVEL 3

Estratégia de Alocação dos Recursos no Longo Prazo – Renda Fixa e Variável	
Renda Fixa	**40%**
Longuíssimo Prazo (IMA-B 5+ e IDKA 20A)	0%
Longo Prazo (IMA-Geral/ IMA-B Total e FIDC/ Crédito Privado/ Fundo Debênture)	5%
Gestão do Duration	5%
Médio Prazo (IMA-B 5 e IDKA 2)	10%
Curto Prazo (CDI e IRF-M 1)	10%
Títulos Privados (Letra financeira e CD)	10%
Renda Variável	**50%**
Fundos de Ações	40%
Multimercados	2,5%
Fundos de Participações *	2,5%
Fundos Imobiliários *	5%
Investimento no Exterior	**10%**
Fundos de Investimentos no Exterior (Hedge)	5%
Fundos de Investimentos no Exterior	5%

* Aos clientes que investem em Fundos de Participações e Fundos Imobiliários em percentual superior a 2,5% em cada, reduzir a exposição aos Fundos de Ações na proporção desse excesso.



CRÉDITO & MERCADO

Relatório Analítico dos Investimentos

em março e 1º trimestre de 2024

Este relatório atende a Portaria MTP Nº 1.467, de 2 de junho de 2022.

CRÉDITO & MERCADO

FUNDO DE PREVIDÊNCIA DO MUNICÍPIO DE LOUVEIRA
Relatório de Análise, Enquadramentos, Rentabilidade e Risco - 28/03/2024

Carteira consolidada de investimentos - base (Março / 2024)

Produto / Fundo	Resgate	Carência	Saldo	Particip. S/ Total	Cotistas	% S/ PL do Fundo	Enquadramento
TÍTULOS PÚBLICOS			218.166.158,50	43,55%		0,00%	Artigo 7º, Inciso I, Alínea ' a '
BB IDKA 2 TÍTULOS PÚBLICOS FI RENDA FIXA PREVIDE...	D+1	Não há	2.498.848,98	0,50%	880	0,04%	Artigo 7º, Inciso I, Alínea ' b '
BB IMA-B 5 FIC RENDA FIXA PREVIDENCIÁRIO LP	D+1	Não há	2.732.526,38	0,55%	796	0,05%	Artigo 7º, Inciso I, Alínea ' b '
BB IMA-B 5+ TÍTULOS PÚBLICOS FI RENDA FIXA PREVI...	D+2	Não há	3.005.370,81	0,60%	292	0,19%	Artigo 7º, Inciso I, Alínea ' b '
BB IMA-B TÍTULOS PÚBLICOS FI RENDA FIXA PREVIDEN...	D+1	Não há	13.036.913,96	2,60%	652	0,24%	Artigo 7º, Inciso I, Alínea ' b '
BB IRF-M 1 TÍTULOS PÚBLICOS FIC RENDA FIXA PREVI...	D+0	Não há	7.114.656,47	1,42%	1.151	0,09%	Artigo 7º, Inciso I, Alínea ' b '
CAIXA BRASIL IDKA IPCA 2A TÍTULOS PÚBLICOS FI RE...	D+0	Não há	1.959.442,02	0,39%	840	0,04%	Artigo 7º, Inciso I, Alínea ' b '
CAIXA BRASIL IMA-B 5 TÍTULOS PÚBLICOS FI RENDA F...	D+0	Não há	3.438.411,44	0,69%	910	0,04%	Artigo 7º, Inciso I, Alínea ' b '
CAIXA BRASIL TÍTULOS PÚBLICOS FI RENDA FIXA LP	D+0	Não há	42.282.276,90	8,44%	739	0,32%	Artigo 7º, Inciso I, Alínea ' b '
ITAÚ IMA-B 5+ FIC RENDA FIXA	D+2	Não há	2.005.194,15	0,40%	62	0,44%	Artigo 7º, Inciso I, Alínea ' b '
ITAÚ INSTITUCIONAL IMA-B 5 FIC RENDA FIXA I	D+1	Não há	2.159.741,41	0,43%	93	0,14%	Artigo 7º, Inciso I, Alínea ' b '
ITAÚ INSTITUCIONAL IMA-B FIC RENDA FIXA	D+1	Não há	5.011.406,33	1,00%	52	1,76%	Artigo 7º, Inciso I, Alínea ' b '
ITAÚ INSTITUCIONAL IRF-M 1 FI RENDA FIXA	D+0	Não há	1.685.370,70	0,34%	76	0,31%	Artigo 7º, Inciso I, Alínea ' b '
ITAÚ SOBERANO FIC RENDA FIXA SIMPLES	D+0	Não há	6.033.918,61	1,20%	3.129	0,01%	Artigo 7º, Inciso I, Alínea ' b '
SAFRA SOBERANO REGIME PRÓPRIO FIC RENDA FIXA REF...	D+0	Não há	12.050.771,58	2,41%	137	0,22%	Artigo 7º, Inciso I, Alínea ' b '
BB PERFIL FIC RENDA FIXA REFERENCIADO DI PREVIDE...	D+0	Não há	28.899.845,69	5,77%	1.141	0,17%	Artigo 7º, Inciso III, Alínea ' a '
BRADESCO INSTITUCIONAL IMA-B 5 FIC RENDA FIXA	D+1	Não há	17.586.909,69	3,51%	147	2,07%	Artigo 7º, Inciso III, Alínea ' a '
BRADESCO INSTITUCIONAL IMA-B 5+ FIC RENDA FIXA	D+1	Não há	3.005.373,12	0,60%	39	2,12%	Artigo 7º, Inciso III, Alínea ' a '
BRADESCO INSTITUCIONAL IMA-B FIC RENDA FIXA	D+1	Não há	20.045.699,90	4,00%	99	3,70%	Artigo 7º, Inciso III, Alínea ' a '
BRADESCO INSTITUCIONAL IMA-GERAL FIC RENDA FIXA	D+1	Não há	11.373.954,17	2,27%	30	5,33%	Artigo 7º, Inciso III, Alínea ' a '

Crédito e Mercado Consultoria de Investimentos.
Av.Paulista, 302 – Cj. 10, Bela Vista, São Paulo/SP.
CEP: 01310-000 - Telefone: (13) 3878-8410

CRÉDITO & MERCADO

FUNDO DE PREVIDÊNCIA DO MUNICÍPIO DE LOUVEIRA
Relatório de Análise, Enquadramentos, Rentabilidade e Risco - 28/03/2024

Carteira consolidada de investimentos - base (Março / 2024)

Produto / Fundo	Resgate	Carência	Saldo	Particip. S/ Total	Cotistas	% S/ PL do Fundo	Enquadramento
BRADESCO PREMIUM FI RENDA FIXA REFERENCIADO DI	D+0	Não há	42.113.353,58	8,41%	452	0,40%	Artigo 7º, Inciso III, Alínea ' a '
WESTERN ASSET ATIVO FI RENDA FIXA	D+1	Não há	1.129.755,82	0,23%	4.828	0,36%	Artigo 7º, Inciso III, Alínea ' a '
GUEPARDO VALOR INSTITUCIONAL FIC AÇÕES	D+32	Não há	20.437.664,85	4,08%	94	0,79%	Artigo 8º, Inciso I
SAFRA SMALL CAP PB FIC AÇÕES	D+3	Não há	8.036.080,73	1,60%	173	9,93%	Artigo 8º, Inciso I
SPX APACHE FIC AÇÕES	D+4 ou ...	Não há	5.014.209,13	1,00%	117	0,82%	Artigo 8º, Inciso I
TARPON GT INSTITUCIONAL FIC AÇÕES	D+92	Não há	6.082.877,21	1,21%	118	1,42%	Artigo 8º, Inciso I
TARPON GT INSTITUCIONAL II FIC AÇÕES	D+92	Não há	6.063.010,76	1,21%	15	6,38%	Artigo 8º, Inciso I
SAFRA CAPITAL PROTEGIDO BOLSA AMERICANA FI MULTI...	D+1	1185 dias	8.015.279,76	1,60%	12	14,71%	Artigo 10º, Inciso I
Total para cálculo dos limites da Resolução			**500.985.022,65**				

Crédito e Mercado Consultoria de Investimentos.
Av.Paulista, 302 – Cj. 10, Bela Vista, São Paulo/SP.
CEP: 01310-000 - Telefone: (13) 3878-8410

CRÉDITO & MERCADO

FUNDO DE PREVIDÊNCIA DO MUNICÍPIO DE LOUVEIRA
Relatório de Análise, Enquadramentos, Rentabilidade e Risco - Base: 28/03/2024

Enquadramento e Política de Investimento (RENDA FIXA) - base (Março / 2024)

Artigos - Renda Fixa	Resolução	Carteira $	Carteira	Estratégia de Alocação - 2024			GAP Superior
				Inf	Alvo	Sup	
Artigo 7º, Inciso I, Alínea ' a '	100,00%	218.166.158,50	43,55%	0,00%	40,00%	100,00%	282.818.864,15
Artigo 7º, Inciso I, Alínea ' b '	100,00%	105.014.849,74	20,96%	0,00%	24,00%	100,00%	395.970.172,91
Artigo 7º, Inciso I, Alínea ' c '	100,00%	0,00	0,00%	0,00%	0,00%	100,00%	500.985.022,65
Artigo 7º, Inciso II	5,00%	0,00	0,00%	0,00%	0,00%	5,00%	25.049.251,13
Artigo 7º, Inciso III, Alínea ' a '	60,00%	124.154.891,97	24,78%	0,00%	21,00%	60,00%	176.436.121,62
Artigo 7º, Inciso III, Alínea ' b '	60,00%	0,00	0,00%	0,00%	0,00%	60,00%	300.591.013,59
Artigo 7º, Inciso IV	20,00%	0,00	0,00%	0,00%	1,00%	20,00%	100.197.004,53
Artigo 7º, Inciso V, Alínea ' a '	5,00%	0,00	0,00%	0,00%	0,00%	5,00%	25.049.251,13
Artigo 7º, Inciso V, Alínea ' b '	5,00%	0,00	0,00%	0,00%	1,00%	5,00%	25.049.251,13
Artigo 7º, Inciso V, Alínea ' c '	5,00%	0,00	0,00%	0,00%	0,00%	5,00%	25.049.251,13
Total Renda Fixa	100,00%	447.335.900,21	89,29%	0,00%	87,00%	460,00%	

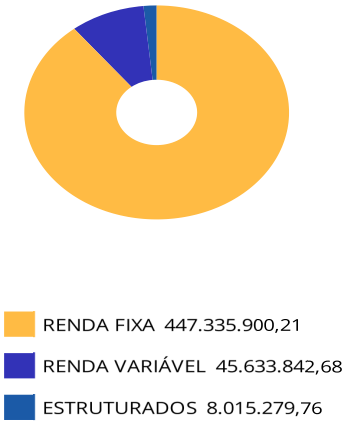

Crédito e Mercado Consultoria de Investimentos.
Av.Paulista, 302 – Cj. 10, Bela Vista, São Paulo/SP.
CEP: 01310-000 - Telefone: (13) 3878-8410

CRÉDITO & MERCADO

FUNDO DE PREVIDÊNCIA DO MUNICÍPIO DE LOUVEIRA
Relatório de Análise, Enquadramentos, Rentabilidade e Risco - Base: 28/03/2024

Enquadramento e Política de Investimento (RENDA VARIÁVEL E EXTERIOR) - base (Março / 2024)

Artigos - Renda Variável / Estruturado / Imobiliário	Resolução	Carteira $	Carteira	Estratégia de Alocação - 2024			GAP Superior
				Inf	Alvo	Sup	
Artigo 8º, Inciso I	30,00%	45.633.842,68	9,11%	0,00%	4,00%	30,00%	104.661.664,12
Artigo 8º, Inciso II	30,00%	0,00	0,00%	0,00%	2,00%	30,00%	150.295.506,80
Artigo 10º, Inciso I	10,00%	8.015.279,76	1,60%	0,00%	4,00%	10,00%	42.083.222,51
Artigo 10º, Inciso II	5,00%	0,00	0,00%	0,00%	0,00%	5,00%	25.049.251,13
Artigo 10º, Inciso III	5,00%	0,00	0,00%	0,00%	0,00%	5,00%	25.049.251,13
Artigo 11º	5,00%	0,00	0,00%	0,00%	1,00%	5,00%	25.049.251,13
Total Renda Variável / Estruturado / Imobiliário	30,00%	53.649.122,44	10,71%	0,00%	11,00%	85,00%	

Artigos - Exterior	Resolução	Carteira $	Carteira	Estratégia de Alocação - Limite - 2024			GAP Superior
				Inferior	Alvo	Superior	
Artigo 9º, Inciso I	10,00%	0,00	0,00%	0,00%	0,00%	10,00%	50.098.502,27
Artigo 9º, Inciso II	10,00%	0,00	0,00%	0,00%	0,00%	10,00%	50.098.502,27
Artigo 9º, Inciso III	10,00%	0,00	0,00%	0,00%	2,00%	10,00%	50.098.502,27
Total Exterior	10,00%	0,00	0,00%	0,00%	2,00%	30,00%	

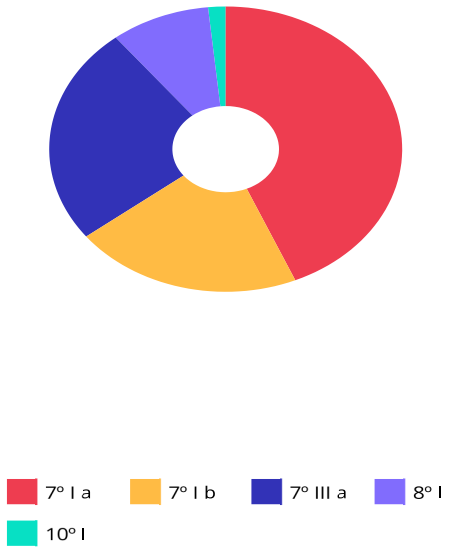

Crédito e Mercado Consultoria de Investimentos.
Av.Paulista, 302 – Cj. 10, Bela Vista, São Paulo/SP.
CEP: 01310-000 - Telefone: (13) 3878-8410

CRÉDITO & MERCADO

FUNDO DE PREVIDÊNCIA DO MUNICÍPIO DE LOUVEIRA
Relatório de Análise, Enquadramentos, Rentabilidade e Risco - Base: 28/03/2024

Estratégia de Alocação para os Próximos 5 Anos

Artigos	Estratégia de Alocação - 2024		Limite Inferior (%)	Limite Superior (%)
	Carteira $	Carteira %		
Artigo 7º, Inciso I, Alínea ' a '	218.166.158,50	43,55	0,00	100,00
Artigo 7º, Inciso I, Alínea ' b '	105.014.849,74	20,96	0,00	100,00
Artigo 7º, Inciso I, Alínea ' c '	0,00	0,00	0,00	100,00
Artigo 7º, Inciso II	0,00	0,00	0,00	5,00
Artigo 7º, Inciso III, Alínea ' a '	124.154.891,97	24,78	0,00	60,00
Artigo 7º, Inciso III, Alínea ' b '	0,00	0,00	0,00	60,00
Artigo 7º, Inciso V, Alínea ' a '	0,00	0,00	0,00	5,00
Artigo 7º, Inciso V, Alínea ' b '	0,00	0,00	0,00	5,00
Artigo 7º, Inciso V, Alínea ' c '	0,00	0,00	0,00	5,00
Artigo 8º, Inciso I	45.633.842,68	9,11	0,00	30,00
Artigo 8º, Inciso II	0,00	0,00	0,00	30,00
Artigo 9º, Inciso I	0,00	0,00	0,00	10,00
Artigo 9º, Inciso II	0,00	0,00	0,00	10,00
Artigo 9º, Inciso III	0,00	0,00	0,00	10,00
Artigo 10º, Inciso I	8.015.279,76	1,60	0,00	10,00
Artigo 10º, Inciso II	0,00	0,00	0,00	5,00
Artigo 10º, Inciso III	0,00	0,00	0,00	5,00
Artigo 11º	0,00	0,00	0,00	5,00
Artigo 12º	0,00	0,00	0,00	5,00

Crédito e Mercado Consultoria de Investimentos.
Av.Paulista, 302 – Cj. 10, Bela Vista, São Paulo/SP.
CEP: 01310-000 - Telefone: (13) 3878-8410

CRÉDITO & MERCADO

FUNDO DE PREVIDÊNCIA DO MUNICÍPIO DE LOUVEIRA
Relatório de Análise, Enquadramentos, Rentabilidade e Risco - Base: 28/03/2024

Enquadramento por Gestores - base (Março / 2024)

Gestão	Valor	% S/ Carteira	% S/ PL Gestão
TESOURO NACIONAL (TÍTULOS PÚBL...	218.166.158,50	43,55	-
BRADESCO ASSET MANAGEMENT	94.125.290,46	18,79	0,01
BB GESTÃO DE RECURSOS DTVM	57.288.162,29	11,44	-
CAIXA DTVM	47.680.130,36	9,52	-
GUEPARDO INVESTIMENTOS	20.437.664,85	4,08	0,27
ITAÚ ASSET MANAGEMENT	14.890.437,05	2,97	0,00
TARPON INVESTIMENTOS	12.145.887,97	2,42	-
SAFRA WEALTH DISTRIBUIDORA DE ...	12.050.771,58	2,41	-
SAFRA ASSET MANAGEMENT	8.036.080,73	1,60	0,00
BANCO J. SAFRA S/A	8.015.279,76	1,60	0,00
SPX CAPITAL	5.014.209,13	1,00	0,01
ITAÚ UNIBANCO	2.005.194,15	0,40	0,00
WESTERN ASSET	1.129.755,82	0,23	-

Artigo 20º - O total das aplicações dos recursos do regime próprio de previdência social em fundos de investimento e carteiras administradas não pode exceder a 5% (cinco por cento) do volume total de recursos de terceiros gerido por um mesmo gestor ou por gestoras ligadas ao seu respectivo grupo econômico, assim definido pela CVM em regulamentação específica. (NR) - (Resolução 4963)

Crédito e Mercado Consultoria de Investimentos.
Av.Paulista, 302 – Cj. 10, Bela Vista, São Paulo/SP.
CEP: 01310-000 - Telefone: (13) 3878-8410

CRÉDITO & MERCADO

FUNDO DE PREVIDÊNCIA DO MUNICÍPIO DE LOUVEIRA
Relatório de Análise, Enquadramentos, Rentabilidade e Risco - Base: 28/03/2024

Retorno dos investimentos e Benchmark's de ativos no mês de Março/2024 - RENDA FIXA

	Mês	Ano	3M	6M	12M	24M	VaR Mês	Volatilidade 12M
IDKA IPCA 2 Anos (Benchmark)	0,99%	2,24%	2,24%	5,19%	9,48%	20,66%	-	-
CAIXA BRASIL IDKA IPCA 2A TÍTULOS PÚBLICOS FI RENDA FIXA LP	0,90%	2,08%	2,08%	5,00%	9,45%	19,97%	0,52%	1,60%
BB IDKA 2 TÍTULOS PÚBLICOS FI RENDA FIXA PREVIDENCIÁRIO	0,88%	2,05%	2,05%	4,99%	9,24%	20,06%	0,47%	1,63%
IMA Geral (Benchmark)	0,52%	1,64%	1,64%	5,51%	12,59%	24,78%	-	-
ITAÚ INSTITUCIONAL IMA-B FIC RENDA FIXA	0,06%	0,12%	0,12%	4,82%	11,55%	19,65%	1,08%	3,88%
BRADESCO INSTITUCIONAL IMA-GERAL FIC RENDA FIXA	0,47%	1,48%	1,48%	5,06%	11,77%	23,32%	0,47%	1,97%
IMA-B 5+ (Benchmark)	-0,55%	-1,51%	-1,51%	4,82%	13,38%	19,08%	-	-
BB IMA-B 5+ TÍTULOS PÚBLICOS FI RENDA FIXA PREVIDENCIÁRIO	-0,59%	-1,61%	-1,61%	4,67%	13,00%	18,25%	1,71%	6,07%
ITAÚ IMA-B 5+ FIC RENDA FIXA	-0,57%	-1,56%	-1,56%	4,70%	13,12%	18,52%	1,69%	6,06%
BRADESCO INSTITUCIONAL IMA-B 5+ FIC RENDA FIXA	-0,58%	-1,60%	-1,60%	4,63%	13,00%	18,32%	1,70%	6,08%
IRF-M 1 (Benchmark)	0,84%	2,46%	2,46%	5,42%	12,28%	27,08%	-	-
BB IRF-M 1 TÍTULOS PÚBLICOS FIC RENDA FIXA PREVIDENCIÁRIO	0,80%	2,43%	2,43%	5,30%	11,98%	26,36%	0,09%	0,25%
ITAÚ INSTITUCIONAL IRF-M 1 FI RENDA FIXA	0,84%	2,43%	2,43%	5,35%	12,09%	26,68%	0,09%	0,25%
IMA-B 5 (Benchmark)	0,77%	2,06%	2,06%	5,09%	9,62%	21,01%	-	-
BRADESCO INSTITUCIONAL IMA-B 5 FIC RENDA FIXA	0,74%	1,97%	1,97%	4,93%	9,33%	20,23%	0,44%	1,70%
BB IMA-B 5 FIC RENDA FIXA PREVIDENCIÁRIO LP	0,75%	2,00%	2,00%	4,98%	9,44%	20,53%	0,44%	1,70%

Crédito e Mercado Consultoria de Investimentos.
Av.Paulista, 302 – Cj. 10, Bela Vista, São Paulo/SP.
CEP: 01310-000 - Telefone: (13) 3878-8410

CRÉDITO & MERCADO

FUNDO DE PREVIDÊNCIA DO MUNICÍPIO DE LOUVEIRA
Relatório de Análise, Enquadramentos, Rentabilidade e Risco - Base: 28/03/2024

Retorno dos investimentos e Benchmark's de ativos no mês de Março/2024 - RENDA FIXA

	Mês	Ano	3M	6M	12M	24M	VaR Mês	Volatilidade 12M
ITAÚ INSTITUCIONAL IMA-B 5 FIC RENDA FIXA I	0,75%	2,01%	2,01%	4,99%	9,42%	20,58%	0,44%	1,69%
CAIXA BRASIL IMA-B 5 TÍTULOS PÚBLICOS FI RENDA FIXA LP	0,75%	2,01%	2,01%	4,98%	9,48%	20,72%	0,44%	1,68%
IMA-B (Benchmark)	0,08%	0,18%	0,18%	4,94%	11,81%	20,21%	-	-
BRADESCO INSTITUCIONAL IMA-B FIC RENDA FIXA	0,04%	0,09%	0,09%	4,78%	11,48%	19,47%	1,08%	3,93%
BB IMA-B TÍTULOS PÚBLICOS FI RENDA FIXA PREVIDENCIÁRIO	0,06%	0,11%	0,11%	4,82%	11,56%	19,65%	1,09%	3,88%
CDI (Benchmark)	0,83%	2,62%	2,62%	5,54%	12,36%	27,28%	-	-
ITAÚ SOBERANO FIC RENDA FIXA SIMPLES	0,83%	2,61%	2,61%	5,48%	12,28%	27,05%	0,01%	0,06%
BRADESCO PREMIUM FI RENDA FIXA REFERENCIADO DI	0,91%	2,92%	2,92%	6,02%	13,31%	28,84%	0,03%	0,09%
SAFRA SOBERANO REGIME PRÓPRIO FIC RENDA FIXA REFERENCIADO DI	0,81%	2,59%	2,59%	5,44%	12,16%	26,87%	0,01%	0,06%
WESTERN ASSET ATIVO FI RENDA FIXA	0,80%	2,47%	2,47%	5,92%	12,89%	24,88%	0,27%	1,05%
BB PERFIL FIC RENDA FIXA REFERENCIADO DI PREVIDENCIÁRIO LP	0,85%	2,65%	2,65%	5,55%	12,40%	27,30%	0,01%	0,06%
CAIXA BRASIL TÍTULOS PÚBLICOS FI RENDA FIXA LP	0,79%	2,55%	2,55%	5,41%	12,25%	26,99%	0,07%	0,11%

Crédito e Mercado Consultoria de Investimentos.
Av.Paulista, 302 – Cj. 10, Bela Vista, São Paulo/SP.
CEP: 01310-000 - Telefone: (13) 3878-8410

CRÉDITO & MERCADO

FUNDO DE PREVIDÊNCIA DO MUNICÍPIO DE LOUVEIRA
Relatório de Análise, Enquadramentos, Rentabilidade e Risco - Base: 28/03/2024

Retorno dos investimentos e Benchmark's de ativos no mês de Março/2024 - RENDA VARIÁVEL

	Mês	Ano	3M	6M	12M	24M	VaR Mês	Volatilidade 12M
CDI (Benchmark)	0,83%	2,62%	2,62%	5,54%	12,36%	27,28%	-	-
SAFRA CAPITAL PROTEGIDO BOLSA AMERICANA FI MULTIMERCADO	3,52%	8,92%	8,92%	19,41%	32,36%	-	3,89%	8,93%
Ibovespa (Benchmark)	-0,71%	-4,53%	-4,53%	9,90%	25,74%	6,76%	-	-
TARPON GT INSTITUCIONAL FIC AÇÕES	6,72%	2,41%	2,41%	14,19%	66,20%	58,46%	4,41%	17,25%
GUEPARDO VALOR INSTITUCIONAL FIC AÇÕES	1,49%	2,88%	2,88%	15,76%	54,11%	41,79%	5,46%	16,87%
SAFRA SMALL CAP PB FIC AÇÕES	2,27%	-2,58%	-2,58%	10,52%	28,77%	5,62%	6,29%	19,47%
TARPON GT INSTITUCIONAL II FIC AÇÕES	6,72%	2,47%	2,47%	14,32%	67,17%	-	4,48%	17,36%
IBX (Benchmark)	-0,73%	-4,29%	-4,29%	10,02%	25,18%	5,09%	-	-
SPX APACHE FIC AÇÕES	1,22%	-2,16%	-2,16%	11,54%	30,84%	23,98%	4,25%	14,95%

Crédito e Mercado Consultoria de Investimentos.
Av.Paulista, 302 – Cj. 10, Bela Vista, São Paulo/SP.
CEP: 01310-000 - Telefone: (13) 3878-8410

CRÉDITO & MERCADO

FUNDO DE PREVIDÊNCIA DO MUNICÍPIO DE LOUVEIRA
Relatório de Análise, Enquadramentos, Rentabilidade e Risco - Base: 28/03/2024

Distribuição dos ativos por Administradores - base (Março / 2024)

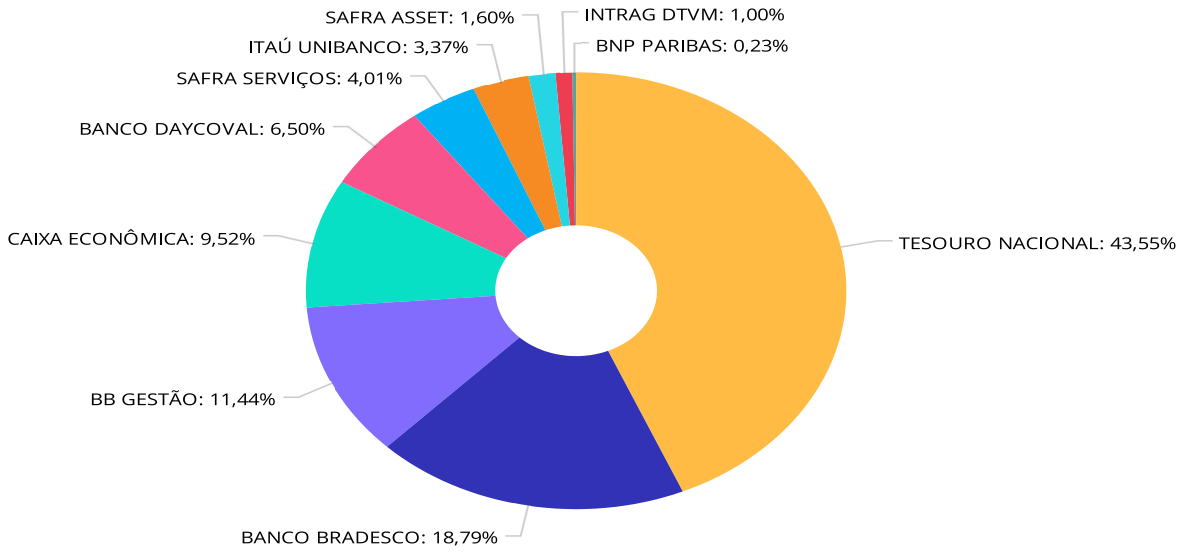

TESOURO NACIONAL	218.166.158,50
BANCO BRADESCO	94.125.290,46
BB GESTÃO	57.288.162,29
CAIXA ECONÔMICA	47.680.130,36
BANCO DAYCOVAL	32.583.552,82
SAFRA SERVIÇOS	20.066.051,34
ITAÚ UNIBANCO	16.895.631,20
SAFRA ASSET	8.036.080,73
INTRAG DTVM	5.014.209,13
BNP PARIBAS	1.129.755,82

Crédito e Mercado Consultoria de Investimentos.
Av.Paulista, 302 – Cj. 10, Bela Vista, São Paulo/SP.
CEP: 01310-000 - Telefone: (13) 3878-8410

CRÉDITO & MERCADO

FUNDO DE PREVIDÊNCIA DO MUNICÍPIO DE LOUVEIRA
Relatório de Análise, Enquadramentos, Rentabilidade e Risco - Base: 28/03/2024

Distribuição dos ativos por Sub-Segmentos - base (Março / 2024)

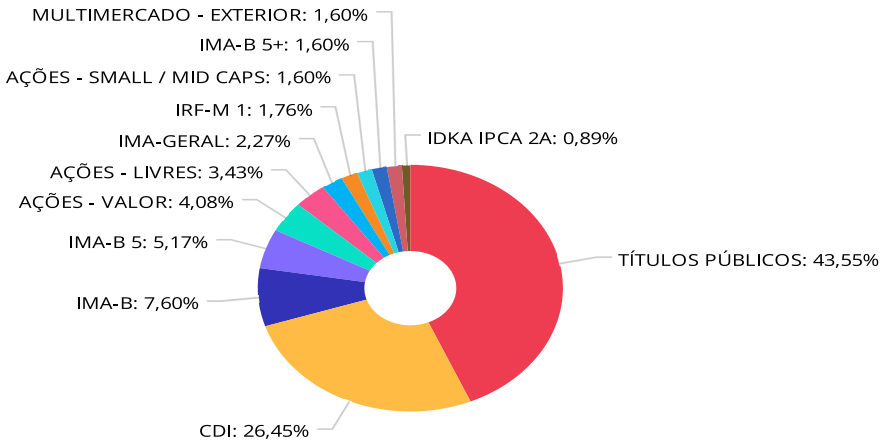

TÍTULOS PÚBLICOS	218.166.158,50	CDI	132.509.922,18	IMA-B	38.094.020,19	IMA-B 5	25.917.588,92
AÇÕES - VALOR	20.437.664,85	AÇÕES - LIVRES	17.160.097,10	IMA-GERAL	11.373.954,17	IRF-M 1	8.800.027,17
AÇÕES - SMALL / MID CAPS	8.036.080,73	IMA-B 5+	8.015.938,08	MULTIMERCADO - EXTERIOR	8.015.279,76	IDKA IPCA 2A	4.458.291,00

Crédito e Mercado Consultoria de Investimentos.
Av.Paulista, 302 – Cj. 10, Bela Vista, São Paulo/SP.
CEP: 01310-000 - Telefone: (13) 3878-8410

CRÉDITO & MERCADO

FUNDO DE PREVIDÊNCIA DO MUNICÍPIO DE LOUVEIRA
Relatório de Análise, Enquadramentos, Rentabilidade e Risco - Base: 28/03/2024

Carteira de Títulos Públicos no mês de (Março / 2024)

Títulos Públicos	Vencimento	Compra	Qtde	P.U. Compra	P.U. Atual	$ Pago	$ Atual	Marcação
NTN-B - Nota do Tesouro Nacional - Série B	15/08/2030	11/11/2022	4.935	4.051,963958	4.310,818577	19.996.442,13	21.273.889,67	Curva
NTN-B - Nota do Tesouro Nacional - Série B	15/05/2035	21/12/2022	3.829	3.917,193385	4.254,582449	14.998.933,47	16.290.796,19	Curva
NTN-B - Nota do Tesouro Nacional - Série B	15/05/2035	13/10/2022	9.961	4.018,705600	4.420,909749	40.030.326,48	44.036.682,00	Curva
NTN-B - Nota do Tesouro Nacional - Série B	15/08/2040	11/10/2022	12.654	4.109,188612	4.416,781118	51.997.672,70	55.889.948,26	Curva
NTN-B - Nota do Tesouro Nacional - Série B	15/05/2045	07/10/2022	17.942	4.085,635525	4.496,424164	73.304.472,59	80.674.842,35	Curva

Crédito e Mercado Consultoria de Investimentos.
Av.Paulista, 302 – Cj. 10, Bela Vista, São Paulo/SP.
CEP: 01310-000 - Telefone: (13) 3878-8410

CRÉDITO & MERCADO

FUNDO DE PREVIDÊNCIA DO MUNICÍPIO DE LOUVEIRA
Relatório de Análise, Enquadramentos, Rentabilidade e Risco - Base: 28/03/2024

Retorno e Meta de Rentabilidade acumulados no ano de 2024

Mês	Saldo Anterior	Aplicações	Resgates	Saldo no Mês	Retorno	Retorno Acum	Retorno Mês	Retorno Acum	Meta Mês	Meta Acum	Gap Acum	VaR
Janeiro	477.797.383,12	7.700.899,53	5.679.480,64	484.200.297,76	4.381.495,75	4.381.495,75	0,91%	0,91%	0,86%	0,86%	106,76%	0,57%
Fevereiro	484.200.297,76	7.230.105,72	5.048.772,90	490.986.740,39	4.605.109,81	8.986.605,56	0,95%	1,87%	1,21%	2,07%	90,14%	0,52%
Março	490.986.740,39	88.614.133,68	85.710.131,76	499.160.788,11	5.270.045,80	14.256.651,36	1,07%	2,96%	0,55%	2,64%	111,99%	1,23%

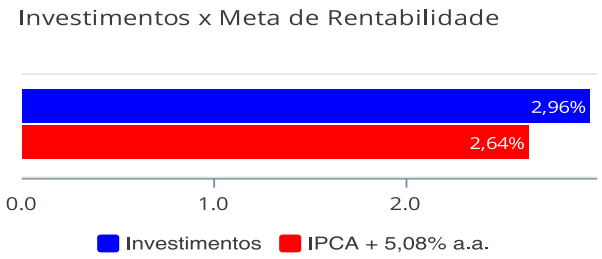

Crédito e Mercado Consultoria de Investimentos.
Av.Paulista, 302 – Cj. 10, Bela Vista, São Paulo/SP.
CEP: 01310-000 - Telefone: (13) 3878-8410

CRÉDITO & MERCADO

FUNDO DE PREVIDÊNCIA DO MUNICÍPIO DE LOUVEIRA
Relatório de Análise, Enquadramentos, Rentabilidade e Risco - Base: 28/03/2024

Gráficos ilustrativos de Evolução Patrimonial e indicadores

Evolução do Patrimônio

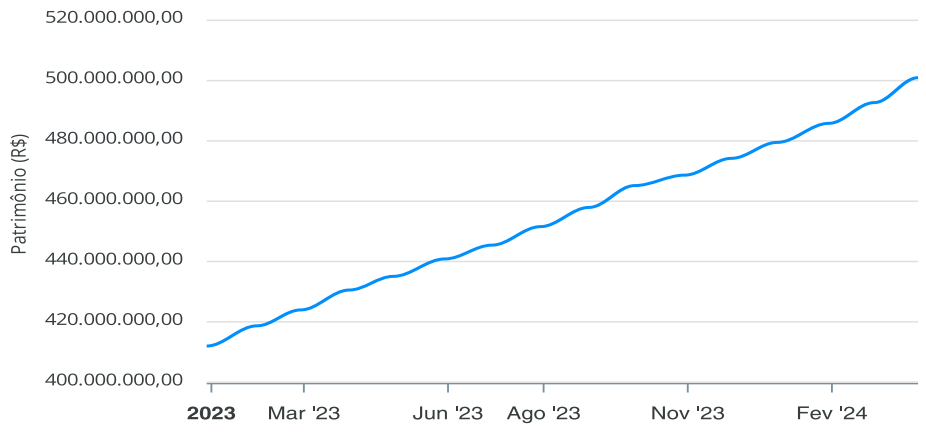

Comparativo

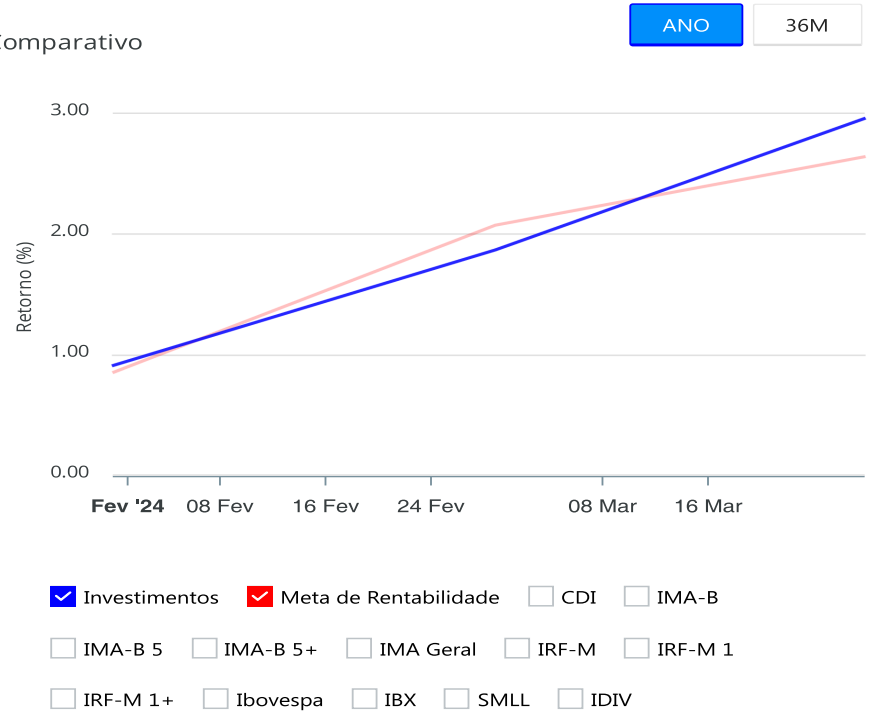

Crédito e Mercado Consultoria de Investimentos.
Av.Paulista, 302 – Cj. 10, Bela Vista, São Paulo/SP.
CEP: 01310-000 - Telefone: (13) 3878-8410

CRÉDITO & MERCADO

FUNDO DE PREVIDÊNCIA DO MUNICÍPIO DE LOUVEIRA
Relatório de Análise, Enquadramentos, Rentabilidade e Risco - Base: 28/03/2024

Retorno dos Investimentos após as movimentações (aplicações e resgates) no mês de Março/2024

FUNDOS DE RENDA FIXA

Ativos Renda Fixa	Saldo Anterior	Aplicações	Resgates	Saldo Atual	Retorno (R$)	Retorno (%)	(%) Instit	Var - Mês
TÍTULOS PÚBLICOS	215.999.206,52	0,00	0,00	218.166.158,50	2.166.951,98	1,00%	-	-
CAIXA BRASIL IDKA IPCA 2A TÍTULOS PÚBLICOS FI REND...	1.942.001,95	0,00	0,00	1.959.442,02	17.440,07	0,90%	0,90%	0,52%
BB IDKA 2 TÍTULOS PÚBLICOS FI RENDA FIXA PREVIDENC...	2.477.136,17	0,00	0,00	2.498.848,98	21.712,81	0,88%	0,88%	0,47%
ITAÚ INSTITUCIONAL IRF-M 1 FI RENDA FIXA	1.671.286,96	0,00	0,00	1.685.370,70	14.083,74	0,84%	0,84%	0,09%
SAFRA SOBERANO REGIME PRÓPRIO FIC RENDA FIXA REFER...	11.953.682,13	0,00	0,00	12.050.771,58	97.089,45	0,81%	0,81%	0,01%
WESTERN ASSET ATIVO FI RENDA FIXA	1.120.769,08	0,00	0,00	1.129.755,82	8.986,74	0,80%	0,80%	0,27%
ITAÚ SOBERANO FIC RENDA FIXA SIMPLES	10.947.205,59	0,00	5.000.000,00	6.033.918,61	86.713,02	0,79%	0,83%	0,01%
CAIXA BRASIL TÍTULOS PÚBLICOS FI RENDA FIXA LP	41.226.391,80	1.373.103,41	648.986,93	42.282.276,90	331.768,62	0,78%	0,79%	0,07%
CAIXA BRASIL IMA-B 5 TÍTULOS PÚBLICOS FI RENDA FIX...	3.412.724,22	0,00	0,00	3.438.411,44	25.687,22	0,75%	0,75%	0,44%
BB IRF-M 1 TÍTULOS PÚBLICOS FIC RENDA FIXA PREVIDE...	13.023.608,19	0,00	6.000.000,00	7.114.656,47	91.048,28	0,70%	0,80%	0,09%
BB PERFIL FIC RENDA FIXA REFERENCIADO DI PREVIDENC...	36.304.563,21	4.379.667,52	12.068.578,26	28.899.845,69	284.193,22	0,70%	0,85%	0,01%
BRADESCO PREMIUM FI RENDA FIXA REFERENCIADO DI	75.630.756,77	4.049.783,02	38.096.826,67	42.113.353,58	529.640,46	0,66%	0,91%	0,03%
BRADESCO INSTITUCIONAL IMA-B 5 FIC RENDA FIXA	37.349.407,25	0,00	20.000.000,00	17.586.909,69	237.502,44	0,64%	0,74%	0,44%
ITAÚ INSTITUCIONAL IMA-B 5 FIC RENDA FIXA I	4.133.491,32	0,00	2.000.000,00	2.159.741,41	26.250,09	0,64%	0,75%	0,44%
BB IMA-B 5 FIC RENDA FIXA PREVIDENCIÁRIO LP	4.703.516,45	0,00	2.000.000,00	2.732.526,38	29.009,93	0,62%	0,75%	0,44%
BRADESCO INSTITUCIONAL IMA-GERAL FIC RENDA FIXA	11.320.346,73	0,00	0,00	11.373.954,17	53.607,44	0,47%	0,47%	0,47%
BB IMA-B TÍTULOS PÚBLICOS FI RENDA FIXA PREVIDENCI...	0,00	13.000.000,00	0,00	13.036.913,96	36.913,96	0,28%	0,06%	1,09%
ITAÚ IMA-B 5+ FIC RENDA FIXA	0,00	2.000.000,00	0,00	2.005.194,15	5.194,15	0,26%	-0,57%	1,69%
BRADESCO INSTITUCIONAL IMA-B FIC RENDA FIXA	0,00	20.000.000,00	0,00	20.045.699,90	45.699,90	0,23%	0,04%	1,08%
ITAÚ INSTITUCIONAL IMA-B FIC RENDA FIXA	0,00	5.000.000,00	0,00	5.011.406,33	11.406,33	0,23%	0,06%	1,08%

Crédito e Mercado Consultoria de Investimentos.
Av.Paulista, 302 – Cj. 10, Bela Vista, São Paulo/SP.
CEP: 01310-000 - Telefone: (13) 3878-8410

CRÉDITO & MERCADO

FUNDO DE PREVIDÊNCIA DO MUNICÍPIO DE LOUVEIRA
Relatório de Análise, Enquadramentos, Rentabilidade e Risco - Base: 28/03/2024

Retorno dos Investimentos após as movimentações (aplicações e resgates) no mês de Março/2024

FUNDOS DE RENDA FIXA

Ativos Renda Fixa	Saldo Anterior	Aplicações	Resgates	Saldo Atual	Retorno (R$)	Retorno (%)	(%) Instit	Var - Mês
BRADESCO INSTITUCIONAL IMA-B 5+ FIC RENDA FIXA	0,00	3.000.000,00	0,00	3.005.373,12	5.373,12	0,18%	-0,58%	1,70%
BB IMA-B 5+ TÍTULOS PÚBLICOS FI RENDA FIXA PREVIDE...	0,00	3.000.000,00	0,00	3.005.370,81	5.370,81	0,18%	-0,59%	1,71%
Total Renda Fixa	**473.216.094,34**	**55.802.553,95**	**85.814.391,86**	**447.335.900,21**	**4.131.643,78**	**0,87%**		**0,35%**

Crédito e Mercado Consultoria de Investimentos.
Av.Paulista, 302 – Cj. 10, Bela Vista, São Paulo/SP.
CEP: 01310-000 - Telefone: (13) 3878-8410

CRÉDITO & MERCADO

FUNDO DE PREVIDÊNCIA DO MUNICÍPIO DE LOUVEIRA
Relatório de Análise, Enquadramentos, Rentabilidade e Risco - Base: 28/03/2024

Retorno dos Investimentos após as movimentações (aplicações e resgates) no mês de Março/2024

FUNDOS DE RENDA VARIÁVEL

Ativos Renda Variável	Saldo Anterior	Aplicações	Resgates	Saldo Atual	Retorno (R$)	Retorno (%)	(%) Instit	Var - Mês
TARPON GT INSTITUCIONAL II FIC AÇÕES	5.681.166,92	0,00	0,00	6.063.010,76	381.843,84	6,72%	6,72%	4,48%
SAFRA CAPITAL PROTEGIDO BOLSA AMERICANA FI MULTIME...	7.742.936,52	0,00	0,00	8.015.279,76	272.343,24	3,52%	3,52%	3,89%
GUEPARDO VALOR INSTITUCIONAL FIC AÇÕES	6.071.882,67	14.000.000,00	0,00	20.437.664,85	365.782,18	1,82%	1,49%	5,46%
TARPON GT INSTITUCIONAL FIC AÇÕES	0,00	6.000.000,00	0,00	6.082.877,21	82.877,21	1,38%	6,72%	4,41%
SAFRA SMALL CAP PB FIC AÇÕES	0,00	8.000.000,00	0,00	8.036.080,73	36.080,73	0,45%	2,27%	6,29%
SPX APACHE FIC AÇÕES	0,00	5.000.000,00	0,00	5.014.209,13	14.209,13	0,28%	1,22%	4,25%
Total Renda Variável	**19.495.986,11**	**33.000.000,00**	**0,00**	**53.649.122,44**	**1.153.136,33**	**2,20%**		**5,01%**

Crédito e Mercado Consultoria de Investimentos.
Av.Paulista, 302 – Cj. 10, Bela Vista, São Paulo/SP.
CEP: 01310-000 - Telefone: (13) 3878-8410

CRÉDITO & MERCADO

FUNDO DE PREVIDÊNCIA DO MUNICÍPIO DE LOUVEIRA
Relatório de Análise, Enquadramentos, Rentabilidade e Risco - Base: 28/03/2024

Retorno dos Investimentos após as movimentações (aplicações e resgates) no mês de (Março / 2024) FUNDOS EXTERIOR

Ativos Exterior	Saldo Anterior	Aplicações	Resgates	Saldo Atual	Retorno (R$)	Retorno (%)	(%) Instit	Var - Mês
Total Exterior	0,00	0,00	0,00	0,00	0,00	0,00%		0,00%

Crédito e Mercado Consultoria de Investimentos.
Av.Paulista, 302 – Cj. 10, Bela Vista, São Paulo/SP.
CEP: 01310-000 - Telefone: (13) 3878-8410

CRÉDITO & MERCADO

FUNDO DE PREVIDÊNCIA DO MUNICÍPIO DE LOUVEIRA
Relatório de Análise, Enquadramentos, Rentabilidade e Risco - Base: 28/03/2024

Retorno dos Investimentos após as movimentações (aplicações e resgates) no 1º Trimestre/2024

FUNDOS DE RENDA FIXA

Ativos Renda Fixa	Saldo Anterior	Aplicações	Resgates	Saldo Atual	Retorno (R$)	Retorno (%)	(%) Instit
TÍTULOS PÚBLICOS	213.799.511,21	0,00	2.190.474,58	218.166.158,50	6.557.121,87	3,07%	-
BRADESCO PREMIUM FI RENDA FIXA REFERENCIADO DI	76.048.029,18	9.295.311,03	45.246.741,20	42.113.353,58	2.016.754,57	2,36%	2,92%
CAIXA BRASIL TÍTULOS PÚBLICOS FI RENDA FIXA LP	40.579.168,99	1.534.533,50	870.650,82	42.282.276,90	1.039.225,23	2,47%	2,55%
BB PERFIL FIC RENDA FIXA REFERENCIADO DI PREVIDENC...	35.153.864,62	6.284.000,32	13.444.027,37	28.899.845,69	906.008,12	2,19%	2,65%
BRADESCO INSTITUCIONAL IMA-B 5 FIC RENDA FIXA	34.282.180,82	2.641.152,36	20.000.000,00	17.586.909,69	663.576,51	1,80%	1,97%
SAFRA SOBERANO REGIME PRÓPRIO FIC RENDA FIXA REFER...	11.747.146,20	0,00	0,00	12.050.771,58	303.625,38	2,58%	2,58%
BB IRF-M 1 TÍTULOS PÚBLICOS FIC RENDA FIXA PREVIDE...	12.817.012,41	0,00	6.000.000,00	7.114.656,47	297.644,06	2,32%	2,43%
ITAÚ SOBERANO FIC RENDA FIXA SIMPLES	10.757.223,47	0,00	5.000.000,00	6.033.918,61	276.695,14	2,57%	2,61%
BRADESCO INSTITUCIONAL IMA-GERAL FIC RENDA FIXA	11.207.764,64	0,00	0,00	11.373.954,17	166.189,53	1,48%	1,48%
BB IMA-B 5 FIC RENDA FIXA PREVIDENCIÁRIO LP	4.645.922,31	0,00	2.000.000,00	2.732.526,38	86.604,07	1,86%	2,00%
ITAÚ INSTITUCIONAL IMA-B 5 FIC RENDA FIXA I	4.082.718,55	0,00	2.000.000,00	2.159.741,41	77.022,86	1,89%	2,01%
CAIXA BRASIL IMA-B 5 TÍTULOS PÚBLICOS FI RENDA FIX...	3.370.777,50	0,00	0,00	3.438.411,44	67.633,94	2,01%	2,01%
BB IDKA 2 TÍTULOS PÚBLICOS FI RENDA FIXA PREVIDENC...	2.448.734,66	0,00	0,00	2.498.848,98	50.114,32	2,05%	2,05%
BRADESCO INSTITUCIONAL IMA-B FIC RENDA FIXA	0,00	20.000.000,00	0,00	20.045.699,90	45.699,90	0,23%	0,09%
ITAÚ INSTITUCIONAL IRF-M 1 FI RENDA FIXA	1.645.370,82	0,00	0,00	1.685.370,70	39.999,88	2,43%	2,43%
CAIXA BRASIL IDKA IPCA 2A TÍTULOS PÚBLICOS FI REND...	1.919.511,19	0,00	0,00	1.959.442,02	39.930,83	2,08%	2,08%
BB IMA-B TÍTULOS PÚBLICOS FI RENDA FIXA PREVIDENCI...	0,00	13.000.000,00	0,00	13.036.913,96	36.913,96	0,28%	0,11%
WESTERN ASSET ATIVO FI RENDA FIXA	1.102.504,26	0,00	0,00	1.129.755,82	27.251,56	2,47%	2,47%
ITAÚ INSTITUCIONAL IMA-B FIC RENDA FIXA	0,00	5.000.000,00	0,00	5.011.406,33	11.406,33	0,23%	0,12%
BRADESCO INSTITUCIONAL IMA-B 5+ FIC RENDA FIXA	0,00	3.000.000,00	0,00	3.005.373,12	5.373,12	0,18%	-1,60%

Crédito e Mercado Consultoria de Investimentos.
Av.Paulista, 302 – Cj. 10, Bela Vista, São Paulo/SP.
CEP: 01310-000 - Telefone: (13) 3878-8410

CRÉDITO & MERCADO

FUNDO DE PREVIDÊNCIA DO MUNICÍPIO DE LOUVEIRA
Relatório de Análise, Enquadramentos, Rentabilidade e Risco - Base: 28/03/2024

Retorno dos Investimentos após as movimentações (aplicações e resgates) no 1º Trimestre/2024

FUNDOS DE RENDA FIXA

Ativos Renda Fixa	Saldo Anterior	Aplicações	Resgates	Saldo Atual	Retorno (R$)	Retorno (%)	(%) Instit
BB IMA-B 5+ TÍTULOS PÚBLICOS FI RENDA FIXA PREVIDE...	0,00	3.000.000,00	0,00	3.005.370,81	5.370,81	0,18%	-1,61%
ITAÚ IMA-B 5+ FIC RENDA FIXA	0,00	2.000.000,00	0,00	2.005.194,15	5.194,15	0,26%	-1,56%
Total Renda Fixa	**465.607.440,83**	**65.754.997,21**	**96.751.893,97**	**447.335.900,21**	**12.725.356,14**	**2,39%**	

Crédito e Mercado Consultoria de Investimentos.
Av.Paulista, 302 – Cj. 10, Bela Vista, São Paulo/SP.
CEP: 01310-000 - Telefone: (13) 3878-8410

CRÉDITO & MERCADO

FUNDO DE PREVIDÊNCIA DO MUNICÍPIO DE LOUVEIRA
Relatório de Análise, Enquadramentos, Rentabilidade e Risco - Base: 28/03/2024

Retorno dos Investimentos após as movimentações (aplicações e resgates) no 1º Trimestre/2024

FUNDOS DE RENDA VARIÁVEL

Ativos Renda Variável	Saldo Anterior	Aplicações	Resgates	Saldo Atual	Retorno (R$)	Retorno (%)	(%) Instit
SAFRA CAPITAL PROTEGIDO BOLSA AMERICANA FI MULTIME...	7.358.578,62	0,00	0,00	8.015.279,76	656.701,14	8,92%	8,92%
GUEPARDO VALOR INSTITUCIONAL FIC AÇÕES	3.350.203,98	16.595.237,29	0,00	20.437.664,85	492.223,58	2,47%	2,88%
TARPON GT INSTITUCIONAL II FIC AÇÕES	3.175.169,84	2.595.237,29	0,00	6.063.010,76	292.603,63	5,07%	2,47%
TARPON GT INSTITUCIONAL FIC AÇÕES	0,00	6.000.000,00	0,00	6.082.877,21	82.877,21	1,38%	2,41%
SAFRA SMALL CAP PB FIC AÇÕES	0,00	8.000.000,00	0,00	8.036.080,73	36.080,73	0,45%	-2,58%
SPX APACHE FIC AÇÕES	0,00	5.000.000,00	0,00	5.014.209,13	14.209,13	0,28%	-2,16%
Total Renda Variável	**13.883.952,44**	**38.190.474,58**	**0,00**	**53.649.122,44**	**1.574.695,42**	**3,02%**	

Crédito e Mercado Consultoria de Investimentos.
Av.Paulista, 302 – Cj. 10, Bela Vista, São Paulo/SP.
CEP: 01310-000 - Telefone: (13) 3878-8410

Disclaimer

Este documento (caracterizado como relatório, parecer ou análise) foi preparado para uso exclusivo do destinatário, não podendo ser reproduzido ou distribuído por este a qualquer pessoa sem expressa autorização da CRÉDITO E MERCADO CONSULTORIA DE INVESTIMENTOS.. As informações aqui contidas, tem por somente, o objetivo de prover informações e não representa, em nenhuma hipótese, uma oferta de compra e venda ou solicitação de compra e venda de qualquer valor mobiliário ou instrumento financeiro. Trata-se apenas uma OPINIÃO que reflete o momento da análise e são consubstanciadas em informações coletadas em fontes públicas e que julgamos confiáveis.

A utilização destas informações em suas tomadas de decisão e consequentes perdas e ganhos não nos torna responsáveis diretos. As informações aqui contidas não representam garantia de exatidão das informações prestadas ou julgamento sobre a qualidade delas, e não devem ser consideradas como tais.

As informações deste documento estão em consonância com as informações sobre o(s) produto(s) mencionado(s), entretanto não substituem seus materiais oficiais, como regulamentos, prospectos de divulgação e outros exigidos legalmente. É recomendada a leitura cuidadosa destes materiais, com especial atenção para as cláusulas relativas aos objetivos, aos riscos e à política de investimento do(s) produto(s). Todas as informações podem ser obtidas com os responsáveis pela distribuição, administração, gestão ou no próprio site da CVM (Comissão de Valores Mobiliários) através do link: https://www.gov.br/cvm/pt-br.

Sua elaboração buscou atender os objetivos do cliente, considerando a sua situação financeira e seu perfil de investidor.

A rentabilidade obtida no passado não representa garantia de rentabilidade futura e os produtos estruturados e/ou de longo prazo possuem, além da volatilidade, riscos associados à sua carteira de crédito e estruturação. Os riscos inerentes aos diversos tipos de operações com valores mobiliários de bolsa, balcão, nos mercados de liquidação futura e de derivativos, podem resultar em perdas aos investimentos realizados, bem como o inverso proporcionalmente. Todos e qualquer outro valor exibido está representado em Real (BRL) e para os cálculos, foram utilizadas observações diárias, sendo sua fonte o Sistema Quantum Axis e a CVM.

A contratação de empresa de Consultoria de Valores Mobiliários para a emissão deste documento não assegura ou sugere a existência de garantia de resultados futuros ou a isenção de risco. Cabe a Consultoria de Valores Mobiliários a prestação dos serviços de ORIENTAÇÃO, RECOMENDAÇÃO E ACONSELHAMENTO, DE FORMA PROFISSIONAL, INDEPENDENTE E INDIVIDUALIZADA, SOBRE INVESTIMENTOS NO MERCADO DE VALORES MOBILIÁRIOS, CUJA ADOÇÃO E IMPLEMENTAÇÃO SEJAM EXCLUSIVAS DO CLIENTE (Resolução CVM nº 19/2021).

Na apuração do cálculo de rentabilidade da carteira de investimentos são considerados os recursos descritos no Art. 3º da Resolução CMN nº 4.963/2021, provenientes do recolhimento das alíquotas de contribuição dos servidores, exclusivamente com finalidade previdenciária, excluindo qualquer tipo de recurso recebidos com finalidade administrativa, em consonância com a Portaria MTP nº 1.467/2022, art. 84, inciso III, alínea "a".

Os RPPS DEVEM, independente da contratação de Consultoria de Valores Mobiliários, se adequar às normativas pertinentes e principalmente a Portaria MTP nº 1.467/2022 e suas alterações, além da Resolução CMN nº 4.963/2021, que dispõem sobre as aplicações dos recursos financeiros dos Regimes Próprios de Previdência Social, instituídos pela União, Estados, Distrito Federal e Municípios e dá outras providências.

Crédito e Mercado Consultoria de Investimentos.
Av.Paulista, 302 – Cj. 10, Bela Vista, São Paulo/SP.
CEP: 01310-000 - Telefone: (13) 3878-8410

SECRETARIA DE SAÚDE

Vigilância Sanitária

Laudas

PREFEITURA MUNICIPAL DE LOUVEIRA
SECRETARIA DA SAÚDE
ATOS DA VIGILÂNCIA SANITÁRIA

1. Comunicado de DEFERIMENTO

Referente à licença protocolo: 3075/2023-7 Data de Protocolo: 18/03/2024

CEVS: 352730601-477-000061-1-4 Data de Validade: 02/06/2024

Razão Social: M.F.G. COMERCIAL LTDA CNPJ/CPF: 49.728.788/0001-46

Endereço: Rua José Laercio Bevilacqua, 55 Jardim São Francisco Município: Louveira

CEP: 13294-450 UF: SP

Resp. Legal: FELIPE GANDOLFE PEREIRA COSTA CPF: 44529226867

Resp. Técnico: ALAN APARECIDO SANTOS CPF: 10399708693

CBO: 223405 Conselho Prof.: CRF No. Inscr.:119139 UF:SP

Resp. Técnico: IVANETE OLIVEIRA SANTOS CPF: 05615139536

CBO: 223405 Conselho Prof.: CRF No. Inscr.:90610 UF:SP

A Diretora da VIGILÂNCIA SANITÁRIA DE LOUVEIRA.

Defere a Alteração de Dados Cadastrais do Estabelecimento, Assunção.

O(s) responsável(s) assume(m) cumprir a legislação vigente e observar as boas práticas referentes às atividades prestadas, respondendo civil e criminalmente pelo não cumprimento de tais exigências, ficando inclusive sujeito(s) ao cancelamento deste documento

2. Comunicado de DEFERIMENTO

Referente à licença protocolo: 4813/2015-18 Data de Protocolo: 08/04/2024

CEVS: 352730601-863-000172-1-3 CEVS: 352730601-863-000173-1-0

Data de Validade: 10/04/2025

Razão Social: UNIORAL LOUVEIRA ODONTOLOGIA LTDA CNPJ/CPF: 21.603.594/0001-03 Endereço: Rua Armando Steck, 349 1º andar Jardim Niero Município: Louveira

CEP: 13290-000 UF: SP

Resp. Legal: ANDREZA MALACHIAS TESSARI CPF: 26398859871

Resp. Técnico: LIGIA RICARDO DE CASTRO CPF: 36886671820

CBO: Conselho Prof.: CRO No. Inscr.:100574 UF:SP

A Diretora da VIGILÂNCIA SANITÁRIA DE LOUVEIRA.

Defere a Renovação de Licença Sanitária do Equipamento: RAIOS X ODONTOLÓGICO INTRA-ORAL.

O(s) responsável(s) assume(m) cumprir a legislação vigente e observar as boas práticas referentes às atividades prestadas, respondendo civil e criminalmente pelo não cumprimento de tais exigências, ficando inclusive sujeito(s) ao cancelamento deste documento

3. Comunicado de DEFERIMENTO

Referente à licença protocolo: 4813/2015-18 Data de Protocolo: 08/04/2024

CEVS: 352730601-863-000172-1-3 Data de Validade: 10/04/2025

Razão Social: UNIORAL LOUVEIRA ODONTOLOGIA LTDA CNPJ/CPF: 21.603.594/0001-03 Endereço: Rua Armando Steck, 349 1º andar Jardim Niero Município: Louveira

CEP: 13290-000 UF: SP

Resp. Legal: ANDREZA MALACHIAS TESSARI CPF: 26398859871

Resp. Técnico: LIGIA RICARDO DE CASTRO CPF: 36886671820

CBO: Conselho Prof.: CRO No. Inscr.:100574 UF:SP

Resp. Técnico: BRUNO MANDARINO CPF: 27335123828

CBO: 223208 Conselho Prof.: CRO No. Inscr.:79402 UF:SP

Resp. Técnico: ESTHER FAVINHA SIMOES FONTES CPF: 36471912803

CBO: 223208 Conselho Prof.: CRO No. Inscr.:98217 UF:SP

Resp. Técnico: ROBERTA MATTIAZZO CPF: 28450759870

CBO: 223208 Conselho Prof.: CRO No. Inscr.:82998 UF:SP

Resp. Técnico: THIAGO RANZANI LEITE CPF: 27915084810

CBO: 223208 Conselho Prof.: CRO No. Inscr.:90.056 UF:SP

A Diretora da VIGILÂNCIA SANITÁRIA DE LOUVEIRA.

Defere a Renovação de Licença Sanitária do Estabelecimento.

O(s) responsável(s) assume(m) cumprir a legislação vigente e observar as boas práticas referentes às atividades prestadas, respondendo civil e criminalmente pelo não cumprimento de tais exigências, ficando inclusive sujeito(s) ao cancelamento deste documento

4. Comunicado de DEFERIMENTO

Referente à licença protocolo: 7174/2015-13 Data de Protocolo: 20/03/2024

CEVS: 352730601-863-000175-1-5 Data de Validade: 08/05/2024

Razão Social: ALINE PAYÃO PEREIRA KLU CNPJ/CPF: 22094554805

Endereço: Rua Capitão Álvaro Pereira, 253 sala 3 Jardim Bandeirantes Município: Louveira CEP: 13290-000 UF: SP

Resp. Legal: ALINE PAYÃO PEREIRA KLU CPF: 22094554805

Resp. Técnico: ALINE PAYÃO PEREIRA KLU CPF: 22094554805

CBO: Conselho Prof.: CRO No. Inscr.:82318 UF:SP

Resp. Técnico: GABRIEL PISTORE RUNHO CPF: 50820074837

CBO: Conselho Prof.: CRO No. Inscr.:161273 UF:SP

Resp. Técnico: KEVIN NASCIMENTO TELES CPF: 45488757864

CBO: Conselho Prof.: CRO No. Inscr.:149442 UF:SP

A Diretora da VIGILÂNCIA SANITÁRIA DE LOUVEIRA.

Defere a Alteração de Dados Cadastrais do Estabelecimento, Assunção.

O(s) responsável(s) assume(m) cumprir a legislação vigente e observar as boas práticas referentes às atividades prestadas, respondendo civil e criminalmente pelo não cumprimento de tais exigências, ficando inclusive sujeito(s) ao cancelamento deste documento

5. Comunicado de DEFERIMENTO

Referente à licença protocolo: 1832/2024 Data de Protocolo: 12/03/2024

CEVS: 352730601-863-000311-1-9 Data de Validade: 12/03/2025

Razão Social: DANILO AGUIAR DE SOUZA CNPJ/CPF: 22096308860

Endereço: Rua Frederico Zanela, 111 Vila Nova Município: Louveira CEP: 13290-000 UF: SP

Resp. Legal: DANILO AGUIAR DE SOUZA CPF: 22096308860

Resp. Técnico: DANILO AGUIAR DE SOUZA CPF: 22096308860

CBO: Conselho Prof.: CRO No. Inscr.:84038 UF:SP

A Diretora da VIGILÂNCIA SANITÁRIA DE LOUVEIRA.

Defere a Licença Sanitária Inicial do Equipamento: RAIOS X ODONTOLÓGICO INTRA-ORAL.

6. Comunicado de DEFERIMENTO

Referente à licença protocolo: 1832/2024-1 Data de Protocolo: 12/03/2024

CEVS: 352730601-863-000312-1-6 Data de Validade: 12/03/2025

Razão Social: DANILO AGUIAR DE SOUZA CNPJ/CPF: 22096308860

Endereço: Rua Frederico Zanela, 111 Vila Nova Município: Louveira CEP: 13290-000 UF: SP Resp. Legal: DANILO AGUIAR DE SOUZA CPF: 22096308860

Resp. Técnico: DANILO AGUIAR DE SOUZA CPF: 22096308860

CBO: Conselho Prof.: CRO No. Inscr.:84038 UF:SP

A Diretora da VIGILÂNCIA SANITÁRIA DE LOUVEIRA.

Defere a Licença Sanitária Inicial do Estabelecimento.

O(s) responsável(s) assume(m) cumprir a legislação vigente e observar as boas práticas referentes às atividades prestadas, respondendo civil e criminalmente pelo não cumprimento de tais exigências, ficando inclusive sujeito(s) ao cancelamento deste documento

.....

PODER LEGISLATIVO

Atos Normativos

Atos da Mesa

ATO DA MESA Nº 2/2024

AUTORIZA A REALIZAÇÃO DE DESPESASA DE VIAGEM NOS TERMOS DA RESOLUÇÃO Nº 1/2024.

A MESA DIRETORA DA CÂMARA MUNICIPAL DE LOUVEIRA, no uso de suas atribuições legais, especialmente as contidas no art. 51, inciso I da Lei Orgânica de Louveira, e;

Considerando a autorização contida na Resolução nº 1, de 4 de abril de 2024.

Considerando o disposto na Lei nº 744/84, que institui o Regime de Adiantamento, assim como o Ato da Presidência nº 8/2023, que disciplina o regime de adiantamento na Câmara Municipal.

Considerando a necessidade de liberação de valores para fazer frente às despesas necessárias para transporte e alimentação em Brasília.

RESOLVE:

Art. 1º Fica autorizada a liberação da quantia de R$ 2.000,00 (dois mil reais), pelo regime excepcional de adiantamento, a vereadora *Priscilla Cinthia Finamore*, para custear as despesas necessárias para a viagem à Brasília/DF, no “Encontro Nacional de Vereadores”, que acontecerá nos dias 23 a 26 de abril de 2024.

Parágrafo único. O adiantamento ora concedido não poderá ser aplicado em despesa de classificação diferente daquela para o qual foi autorizada.

Art. 2º Deverá ser protocolizada, junto à Diretoria Financeira, no prazo de 5 (cinco) dias, contados do retorno da viagem, a prestação de contas, acompanhada dos respectivos comprovantes das despesas, nos moldes estabelecidos pelo Ato da Presidência nº 6/2024.

Art. 3º Este Ato entra em vigor na data de sua publicação.

Art. 4º Revogam-se as disposições em contrário.

Louveira, 16 de abril de 2024.

CLAUDENILDO GOMES DA CRUZ
Presidente

JOSÉ CLODOALDO MARTINS
1º Secretário

JOSÉ MARCOS RODRIGUES DE OLIVEIRA
2º Secretário

Publicado e Registrado na Secretaria da Câmara Municipal de Louveira na data supra.

ÉLCIO BATISTA DE MORAIS
Diretor Geral

.....