



PREFEITURA DE
URUPÊS

urupes.sp.gov.br

DIÁRIO OFICIAL DO MUNICÍPIO

Quinta-feira, 18 de julho de 2024 · Distribuição Eletrônica · Ano IV · Edição nº 674

Publicação Oficial do Município de Urupês, conforme Lei Municipal nº 2.595, de 29 de abril de 2021

*Cidade
Coração*

URUPÊS - SP

[Editorial] - O que mudou em Urupês depois de um ano de vacinação contra a COVID-19

NEWSLETTER "RESUMO SEMANAL"

As notícias que marcaram Urupês nesta semana.

Urupês, 04/02/22

Quando

As notícias mais recentes, que
opinão de nossos

04/02/22

As demandas mais carentes de
alimentos, adquiridos
pelo poder da cidade

"Resumo Semanal"

As notícias mais quentes da semana, na sua caixa de entrada 🔥



O "Resumo Semanal" é a newsletter da Prefeitura de Urupês que mantém você informado sobre os últimos acontecimentos da cidade. São e-mails semanais, sempre às sextas-feiras, com um apanhado das notícias mais acessadas de nosso site nos últimos 7 dias.

Inscreva-se abaixo

Qual o seu nome? * indica os campos obrigatórios

Qual o seu e-mail? *

NEWSLETTER

RESUMO SEMANAL

Boletim informativo semanal, enviado por e-mail para pessoas inscritas, possibilitando o acesso a um resumo das últimas notícias de obras, programas e ações desenvolvidas pelo poder público municipal, de interesse popular.

Inscreva-se através do link:

<https://resumo.urupes.sp.gov.br/>

Tecnologia - 28/01/22

Prefeitura lança "Resumo Semanal",

newsletter com as notícias mais quentes da cidade; saiba como assinar
Departamento de Comunicação Social



URUPÊS
GOVERNO DO MUNICÍPIO

A COVID-19 deixou profundas marcas na história do mundo e em não foi diferente. Aqui, foram 46 vidas levadas diretamente pela doença devido a complicações causadas. Contudo, em meio às perdas e tristezas, outros 2085 venceram a doença e a ciência e a imunização foram imprescindíveis

PODER EXECUTIVO

Atos Administrativos

Outros atos administrativos



PREFEITURA MUNICIPAL DE URUPÊS

RUA GUSTAVO MARTINS CERQUEIRA, 463

45.159.381/0001-94

Exercício: 2024

DEMONSTRATIVO MENSAL DOS RECURSOS DE ORIGEM TRIBUTÁRIA
DO ARTIGO 162 - CONSTITUIÇÃO FEDERAL DE 05/10/1988

Junho

Página 1

PREFEITURA MUNICIPAL DE URUPÊS

Código	Especificação	Saldo Anterior	MES	TOTAL
RECEITA TRIBUTÁRIA DO MUNICÍPIO				
1112.50.0.1.00.01	IPTU - PRINCIPAL	2.556.470,92	131.599,82	2.688.070,74
1112.53.0.1.00.00	ITBI-"INTER VIVOS"-PRINCIPAL	480.259,02	66.499,45	546.758,47
1113.03.1.1.00.01	IMPOSTO DE RENDA RETIDO NA FONTE - TRABALHO	833.361,59	188.163,56	1.021.525,15
1113.03.4.1.00.01	IMPOSTO DE RENDA RETIDO NA FONTE - OUTROS RENDIMENTOS	115.932,83	26.496,98	142.429,81
1114.51.1.1.00.01	ISS - PRINCIPAL	1.098.908,65	223.341,67	1.322.250,32
1121.01.0.1.00.01	Taxa de Lic. Func.Est.Industria e Prestação de Serviços	80.649,38	6.970,36	87.619,74
1121.01.0.1.00.02	Taxa de Licença para Execução de Obras	225.383,97	49.308,35	274.692,32
1121.01.0.1.00.03	Taxa de Licença de Comercio Eventual e ou Ambulante	7.050,46	2.100,00	9.150,46
1121.50.0.1.00.00	TAXA DE FISCALIZAÇÃO DE VIGILÂNCIA SANITÁRIA - PRINCIPAL	10.020,94	1.711,42	11.732,36
1122.01.0.1.00.01	Taxa de Cemitério	26.447,85	9.370,22	35.818,07
1122.01.0.1.00.02	Taxa de Remoção de Lixo	317.140,09	15.098,44	332.238,53
1122.01.0.1.00.03	Taxas Administrativas Diversas	67.290,38	12.945,48	80.235,86
	Sub Total	5.818.916,08	733.605,75	6.552.521,83
TRANSFERÊNCIA DA UNIÃO				
1711.51.1.1.00.01	COTA-PARTE DO FPM-COTA MENSAL	11.565.221,60	2.503.671,74	14.068.893,34
1711.51.2.1.00.01	COTA PARTE FPM-COTAS EXTRAORDINÁRIAS	0,00	0,00	0,00
1711.52.0.1.00.01	COTA-PARTE DO IMP. SOBRE A PROP.TERRITORIAL RURAL	39.830,46	565,29	40.395,75
	Sub Total	11.605.052,06	2.504.237,03	14.109.289,09
TRANSFERÊNCIA DO ESTADO				
1721.50.0.1.00.00	COTA-PARTE DO ICMS – PRINCIPAL	7.183.406,61	1.487.451,69	8.670.858,30
1721.51.0.1.00.00	COTA-PARTE DO IPVA – PRINCIPAL	4.521.164,60	213.012,45	4.734.177,05
1721.52.0.1.00.00	COTA-PARTE DO IPI – MUNICÍPIOS – PRINCIPAL	48.778,65	9.074,25	57.852,90
	Sub Total	11.753.349,86	1.709.538,39	13.462.888,25
RECEITA TRIBUTÁRIA DO MUNICÍPIO - MULTAS E JUROS				
1112.50.0.2.00.01	IPTU - MULTAS E JUROS	8.337,31	2.331,14	10.668,45
1114.51.1.2.00.01	ISS - MULTAS E JUROS	6.257,88	1.073,75	7.331,63
1122.01.0.2.00.01	Taxas de Prestação de Serviços-Outras Multas e Juros	4.118,96	1.116,54	5.235,50
	Sub Total	18.714,15	4.521,43	23.235,58
RECEITA DE DÍVIDA ATIVA DE IMPOSTOS				
1112.50.0.3.00.01	IPTU - DIVIDA ATIVA	164.602,49	22.635,09	187.237,58
1114.51.1.3.00.01	ISS - DIVIDA ATIVA	15.463,65	378,74	15.842,39
1122.01.0.3.00.01	Taxas de Prestação de Serviços -Outras Divida Ativa	45.155,01	5.244,40	50.399,41
	Sub Total	225.221,15	28.258,23	253.479,38
RECEITA DE DÍVIDA ATIVA DE IMPOSTOS - MULTAS E JUROS				
1112.50.0.4.00.01	IPTU - DIVIDA ATIVAS - MULTAS E JUROS	60.781,63	11.304,30	72.085,93
1114.51.1.4.00.01	ISS - DIVIDA ATIVA - MULTAS E JUROS	739,85	181,30	921,15
1122.01.0.4.00.01	Taxas de Prestação de Serviços-Divida Ativa- Multas e Juros	20.835,85	4.641,40	25.477,25
	Sub Total	82.357,33	16.127,00	98.484,33
DEDUÇÕES PARA FORMAÇÃO DO FUNDEB				
9510.00.0.0.01.00	(R) DEDUÇÕES DO FUNDEB- FPM	-2.313.044,12	-500.734,31	-2.813.778,43
9510.00.0.0.02.00	(R) DEDUÇÕES DO FUNDEB ITR	-7.966,04	-113,05	-8.079,09



PREFEITURA MUNICIPAL DE URUPÊS

RUA GUSTAVO MARTINS CERQUEIRA, 463
45.159.381/0001-94 Exercício: 2024

DEMONSTRATIVO MENSAL DOS RECURSOS DE ORIGEM TRIBUTÁRIA DO ARTIGO 162 - CONSTITUIÇÃO FEDERAL DE 05/10/1988


Junho
PREFEITURA MUNICIPAL DE URUPÊS


Página 2

Código	Especificação	Saldo Anterior	MES	TOTAL
DEDUÇÕES PARA FORMAÇÃO DO FUNDEB				
9510.00.0.0.03.00	(R) DEDUÇÕES DO FUNDEB - IPVA	-904.232,98	-42.602,50	-946.835,48
9510.00.0.0.04.00	(R) DEDUÇÕES DO FUNDEB - IPI	-9.755,75	-1.814,85	-11.570,60
9510.00.0.0.06.00	(R) DEDUÇÕES DO FUNDEB - ICMS	-1.436.681,24	-297.490,32	-1.734.171,56
	Sub Total	-4.671.680,13	-842.755,03	-5.514.435,16
	Total	24.831.930,50	4.153.532,80	28.985.463,30

Urupês, 30 de junho de 2024


Alcemir Cassio Grégio
Prefeito Municipal


Antonio Sidnei Jangelme
Contador - CRC: 1sp164624/0-1/SP


Cleusa Maria Fernandes Quirino de Morai
Tesoureiro

PREFEITURA MUNICIPAL DE URUPÊS
 RELATÓRIO RESUMIDO DA EXECUÇÃO ORÇAMENTÁRIA.
DEMONSTRATIVO DAS RECEITAS E DESPESAS COM AÇÕES E SERVIÇOS PÚBLICOS DE SAÚDE
 ORÇAMENTOS FISCAL E DA SEGURIDADE SOCIAL

Período de Referência: JANEIRO a JUNHO 2024

R\$1.00

RREO - ANEXO XII (LC nº 141/2012 art.35)

RECEITAS RESULTANTES DE IMPOSTOS E TRANSFERÊNCIAS CONSTITUCIONAIS E LEGAIS	PREVISÃO INICIAL	PREVISÃO ATUALIZADA (a)	RECEITAS REALIZADAS	
			Até o Bimestre	% (b/a) x 100
	11.970.000,00	11.970.000,00	6.015.121,62	50,25
RECEITAS DE IMPOSTOS (I)	4.410.000,00	4.410.000,00	2.958.062,70	67,07
Receita Resultante do Imposto Predial e Territorial Urbano - IPTU	1.700.000,00	1.700.000,00	546.758,47	32,16
Receita Resultante do Imposto sobre Transmissão Inter Vivos - ITBI	3.580.000,00	3.580.000,00	1.346.345,49	37,60
Receita Resultante do Imposto sobre Serviços de Qualquer Natureza - ISS	2.280.000,00	2.280.000,00	1.163.954,96	51,05
Receita Resultante do Imposto sobre a Renda e Proventos de Qualquer Natureza Retido na Fonte - IRRF	51.350.000,00	51.350.000,00	27.572.177,34	53,69
RECEITA DE TRANSFERÊNCIAS CONSTITUCIONAIS E LEGAIS (II)	25.000.000,00	25.000.000,00	14.068.893,34	56,27
Cota-Parte FPM	650.000,00	650.000,00	40.395,75	6,21
Cota-Parte ITR	7.000.000,00	7.000.000,00	4.734.177,05	67,63
Cota-Parte IPVA	18.500.000,00	18.500.000,00	8.670.858,30	46,86
Cota-Parte ICMS	200.000,00	200.000,00	57.852,90	28,92
Cota-Parte IPI-Exportação	0,00	0,00	0,00	0,00
Compensações Financeiras Provenientes de Impostos e Transferências Constitucionais	63.320.000,00	63.320.000,00	33.587.298,96	53,04
TOTAL DAS RECEITAS RESULTANTES DE IMPOSTOS E TRANSFERÊNCIAS CONSTITUCIONAIS E LEGAIS (III) = (I) + (II)				

DESPESAS COM AÇÕES E SERVIÇOS PÚBLICOS DE SAÚDE (ASPS) - POR SUBFUNÇÃO E CATEGORIA ECONÔMICA	DOTAÇÃO INICIAL	DOTAÇÃO ATUALIZADA (c)	DESPESAS EMPENHADAS		DESPESAS LIQUIDADAS		DESPESAS PAGAS		Inscritas em Restos a Pagar não Processados
			Até o Bimestre	% (d/c) x 100	Até o bimestre	% (e/c) x 100	Até o bimestre	% (f/c) x 100	
ATENÇÃO BÁSICA (IV)	13.185.000,00	12.357.000,00	7.436.957,11	60,18	7.156.797,60	57,91	6.692.604,60	54,16	280.159,51
Despesas Correntes	12.935.000,00	12.075.000,00	7.234.539,18	59,91	7.078.115,13	58,61	6.662.234,60	55,17	156.424,05
Despesas de Capital	250.000,00	282.000,00	202.417,93	71,77	78.682,47	27,90	30.370,00	10,76	123.735,46
ASSISTÊNCIA HOSPITALAR E AMBULATORIAL (V)	4.400.000,00	4.400.000,00	4.380.000,00	99,54	2.136.000,00	48,54	2.136.000,00	48,54	2.244.000,00
Despesas Correntes	4.400.000,00	4.400.000,00	4.380.000,00	99,54	2.136.000,00	48,54	2.136.000,00	48,54	2.244.000,00
Despesas de Capital	0,00	0,00	0,00	0,00	0,00	0,00	0,00	0,00	0,00
SUORTE PROFILÁTICO E TERAPÊUTICO (VI)	0,00	0,00	0,00	0,00	0,00	0,00	0,00	0,00	0,00
Despesas Correntes	0,00	0,00	0,00	0,00	0,00	0,00	0,00	0,00	0,00
Despesas de Capital	0,00	0,00	0,00	0,00	0,00	0,00	0,00	0,00	0,00
VIGILÂNCIA SANITÁRIA (VII)	260.000,00	260.000,00	72.358,61	27,83	72.358,61	27,83	69.348,44	26,67	0,00
Despesas Correntes	250.000,00	250.000,00	72.358,61	28,94	72.358,61	28,94	69.348,44	27,73	0,00
Despesas de Capital	10.000,00	10.000,00	0,00	0,00	0,00	0,00	0,00	0,00	0,00
VIGILÂNCIA EPIDEMIOLÓGICA (VIII)	120.000,00	120.000,00	0,00	0,00	0,00	0,00	0,00	0,00	0,00
Despesas Correntes	120.000,00	120.000,00	0,00	0,00	0,00	0,00	0,00	0,00	0,00
Despesas de Capital	0,00	0,00	0,00	0,00	0,00	0,00	0,00	0,00	0,00
ALIMENTAÇÃO E NUTRIÇÃO (IX)	0,00	0,00	0,00	0,00	0,00	0,00	0,00	0,00	0,00
Despesas Correntes	0,00	0,00	0,00	0,00	0,00	0,00	0,00	0,00	0,00
Despesas de Capital	0,00	0,00	0,00	0,00	0,00	0,00	0,00	0,00	0,00
OUTRAS SUBFUNÇÕES (X)	0,00	0,00	0,00	0,00	0,00	0,00	0,00	0,00	0,00
Despesas Correntes	0,00	0,00	0,00	0,00	0,00	0,00	0,00	0,00	0,00
Despesas de Capital	0,00	0,00	0,00	0,00	0,00	0,00	0,00	0,00	0,00
TOTAL (XI) = (IV + V + VI + VII + VIII + IX + X)	17.965.000,00	17.137.000,00	11.889.315,72	69,37	9.365.156,21	54,64	8.897.953,04	51,92	2.524.159,51

APURAÇÃO DO CUMPRIMENTO DO LIMITE MÍNIMO PARA APLICAÇÃO EM ASPS	DESPESAS EMPENHADAS (d)	DESPESAS LIQUIDADAS (e)	DESPESAS PAGAS (f)
Total das Despesas com ASPS (XII) = (XI)	11.889.315,72	9.365.156,21	8.897.953,04
(-) Restos a Pagar Não Processados Inscritos Indevidamente no Exercício sem Disponibilidade Financeira (XIII)	0,00	0,00	0,00
(-) Despesas Custeadas com Recursos Vinculados à Parcela do Percentual Mínimo que não foi Aplicada em Exercícios Anteriores (XIV)	0,00	0,00	0,00
(-) Despesas Custeadas com Disponibilidade de Caixa Vinculada aos Restos a Pagar Cancelados (XV)	0,00	0,00	0,00
(=) VALOR APLICADO EM ASPS (XVI) = (XII - XIII - XIV - XV)	11.889.315,72	9.365.156,21	8.897.953,04
Despesa Mínima a ser Aplicada em ASPS (XVII) = (III) x 15% (LC 141/2012)	5.038.094,84	0,00	0,00
Diferença entre o Valor Aplicado e a Despesa Mínima a ser Aplicada (XVIII) = (XVI (d) ou e) - XVII)	4.327.061,37	9.365.156,21	9.365.156,21
Limite não Cumprido (XIX) = (XVIII)	0,00	9.365.156,21	9.365.156,21
PERCENTUAL DA RECEITA DE IMPOSTOS E TRANSFERÊNCIAS CONSTITUCIONAIS E LEGAIS APLICADO EM ASPS (XVI / III) * 100 (mínimo de 15% conforme LC nº 141/2012 ou % da Lei Orgânica Municipal)	35,40	27,88	26,49

CONTROLE DO VALOR REFERENTE AO PERCENTUAL MÍNIMO NÃO CUMPRIDO EM EXERCÍCIOS ANTERIORES PARA FINS DE APLICAÇÃO DOS RECURSOS VINCULADOS CONFORME ARTIGOS 25 E 26 DA LC 141/2012	LIMITE NÃO CUMPRIDO				
	Saldo Inicial (no exercício atual) (h)	Despesas Custeadas no Exercício de Referência			Saldo Final (não aplicado) (i) = (h - (j ou k))
		Empenhadas (j)	Liquidadas (k)	Pagas (l)	
Diferença de limite não cumprido em 2024 (saldo final = XIXd)	0,00	0,00	0,00	0,00	0,00
Diferença de limite não cumprido em 2023 (saldo inicial igual ao saldo final do demonstrativo do exercício anterior)	0,00	0,00	0,00	0,00	0,00
Diferença de limite não cumprido em Exercícios Anteriores (saldo inicial igual ao saldo final do demonstrativo do exercício anterior)	0,00	0,00	0,00	0,00	0,00
TOTAL DA DIFERENÇA DE LIMITE NÃO CUMPRIDO EM EXERCÍCIOS ANTERIORES (XX)	0,00	0,00	0,00	0,00	0,00

U. CUF

PREFEITURA MUNICIPAL DE URUPÊS
 RELATÓRIO RESUMIDO DA EXECUÇÃO ORÇAMENTÁRIA.
DEMONSTRATIVO DAS RECEITAS E DESPESAS COM AÇÕES E SERVIÇOS PÚBLICOS DE SAÚDE
 ORÇAMENTOS FISCAL E DA SEGURIDADE SOCIAL

Período de Referência: JANEIRO a JUNHO 2024

EXECUÇÃO DE RESTOS A PAGAR											
EXERCÍCIO DO EMPENHO	Valor Mínimo para aplicação em ASPS (m)	Valor aplicado em ASPS no exercício (n)	Valor aplicado além do limite mínimo (o) = (n - m)	Total inscrito em RP no exercício (p)	RPNP inscritos Indevidamente e no Exercício sem Disponibilidade e Financeira	Valor inscrito em RP considerado no Limite (r) = (p - (o + q))	Total de RP pagos (s)	Total de RP a pagar (t)	Total de RP cancelados ou prescritos (u)	Diferença entre o valor aplicado além do limite e o total de RP cancelados	
Empenhos de 2024	5.038.094,84	11.889.315,72	6.851.220,88	0,00	0,00	0,00	0,00	0,00	0,00	6.851.220,88	
Empenhos de 2023	8.393.344,99	17.188.856,99	8.795.512,00	267.270,18	0,00	0,00	267.270,18	0,00	0,00	8.795.512,00	
Empenhos de 2022	7.848.322,31	13.744.613,04	5.896.290,73	549.332,98	0,00	0,00	549.332,98	0,00	0,00	5.896.290,73	
Empenhos de 2021	6.305.236,83	12.266.750,11	5.961.513,28	75.494,04	0,00	0,00	75.494,04	0,00	0,00	5.961.513,28	
Empenhos de 2020	5.065.718,17	9.840.366,39	4.774.648,22	116.162,33	0,00	0,00	116.162,33	0,00	0,00	4.774.648,22	

TOTAL DOS RESTOS A PAGAR CANCELADOS OU PRESCRITOS ATÉ O FINAL DO EXERCÍCIO ATUAL QUE AFETARAM O CUMPRIMENTO DO LIMITE (XXI)	0,00
TOTAL DOS RESTOS A PAGAR CANCELADOS OU PRESCRITOS ATÉ O FINAL DO EXERCÍCIO ANTERIOR QUE AFETARAM O CUMPRIMENTO DO LIMITE (XXII)	0,00
TOTAL DOS RESTOS A PAGAR CANCELADOS OU PRESCRITOS NO EXERCÍCIO ATUAL QUE AFETARAM O CUMPRIMENTO DO LIMITE (XXIII) = (XXI - XXII) (Artigo 24 § 1º e 2º da LC 141/2012)	0,00

CONTROLE DE RESTOS A PAGAR CANCELADOS OU PRESCRITOS CONSIDERADOS PARA FINS DE APLICAÇÃO DA DISPONIBILIDADE DE CAIXA CONFORME ARTIGO 24§ 1º e 2º DA LC 141/2012	Saldo Inicial (w)	Despesas Custeadas no Exercício de Referência			Saldo Final(não aplicado) (aa) = (w - (x ou y))
		Empenhadas (x)	Liquidadas (y)	Pagas (z)	
Restos a pagar cancelados ou prescritos em 2024 a serem compensados (XXIV) (saldo inicial = XXIII)	0,00	0,00	0,00	0,00	0,00
Restos a pagar cancelados ou prescritos em 2023 a serem compensados (XXV)	0,00	0,00	0,00	0,00	0,00
Restos a pagar cancelados ou prescritos em exercícios anteriores a serem compensados (XXVI)	0,00	0,00	0,00	0,00	0,00
TOTAL DE RESTOS A PAGAR CANCELADOS OU PRESCRITOS A COMPENSAR (XXVII)	0,00	0,00	0,00	0,00	0,00

RECEITAS ADICIONAIS PARA O FINANCIAMENTO DA SAÚDE NÃO COMPUTADAS NO CÁLCULO DO MÍNIMO	PREVISÃO INICIAL	PREVISÃO ATUALIZADA (a)	RECEITAS REALIZADAS	
			Até o Bimestre (b)	% (b/a) x 100
RECEITAS DE TRANSFERÊNCIAS PARA A SAÚDE (XXVIII)	5.395.000,00	5.395.000,00	3.953.640,58	73,28
Proveniente da União	5.075.000,00	5.075.000,00	3.453.217,91	68,04
Proveniente dos Estados	320.000,00	320.000,00	500.422,67	156,38
Proveniente de outros Municípios	0,00	0,00	0,00	0,00
RECEITA DE OPERAÇÕES DE CRÉDITO INTERNAS E EXTERNAS VINCULADAS A SAÚDE (XXIX)	0,00	0,00	0,00	0,00
OUTRAS RECEITAS (XXX)	30.000,00	30.000,00	4.469,48	14,89
TOTAL DE RECEITAS ADICIONAIS PARA FINANCIAMENTO DA SAÚDE (XXXI) = (XXVIII + XXIX + XXX)	5.425.000,00	5.425.000,00	3.958.110,06	72,96

DESPESAS COM SAÚDE NÃO COMPUTADAS NO CÁLCULO DO MÍNIMO	DOTAÇÃO INICIAL	DOTAÇÃO ATUALIZADA (c)	DESPESAS EMPENHADAS		DESPESAS LIQUIDADAS		DESPESAS PAGAS		Inscritas em Restos a Pagar não Processados (g)
			Até o Bimestre	% (d/c) x 100	Até o bimestre	% (e/c) x 100	Até o bimestre	% (f/c) x 100	
ATENÇÃO BÁSICA (XXXII)	4.100.000,00	3.991.900,00	2.257.687,52	56,55	2.102.835,20	52,67	1.836.641,84	46,00	154.852,32
Despesas Correntes	4.070.000,00	3.841.900,00	2.122.887,52	55,25	2.020.835,20	52,59	1.754.641,84	45,67	102.052,32
Despesas de Capital	30.000,00	150.000,00	134.800,00	89,86	82.000,00	54,66	82.000,00	54,66	52.800,00
ASSISTÊNCIA HOSPITALAR E AMBULATORIAL (XXXIII)	1.380.000,00	4.932.320,00	661.440,73	13,41	654.418,64	13,26	582.981,39	11,81	7.022,09
Despesas Correntes	1.370.000,00	4.922.320,00	661.440,73	13,43	654.418,64	13,29	582.981,39	11,84	7.022,09
Despesas de Capital	10.000,00	10.000,00	0,00	0,00	0,00	0,00	0,00	0,00	0,00
SUPOORTE PROFILÁTICO E TERAPÊUTICO (XXXIV)	60.000,00	72.000,00	68.668,61	95,37	68.668,61	95,37	59.250,65	82,29	0,00
Despesas Correntes	60.000,00	72.000,00	68.668,61	95,37	68.668,61	95,37	59.250,65	82,29	0,00
Despesas de Capital	0,00	0,00	0,00	0,00	0,00	0,00	0,00	0,00	0,00
VIGILÂNCIA SANITÁRIA (XXXV)	55.000,00	55.000,00	4.642,51	8,44	4.642,51	8,44	4.642,51	8,44	0,00
Despesas Correntes	50.000,00	50.000,00	4.642,51	9,28	4.642,51	9,28	4.642,51	9,28	0,00
Despesas de Capital	5.000,00	5.000,00	0,00	0,00	0,00	0,00	0,00	0,00	0,00
VIGILÂNCIA EPIDEMIOLÓGICA (XXXVI)	0,00	0,00	0,00	0,00	0,00	0,00	0,00	0,00	0,00
Despesas Correntes	0,00	0,00	0,00	0,00	0,00	0,00	0,00	0,00	0,00
Despesas de Capital	0,00	0,00	0,00	0,00	0,00	0,00	0,00	0,00	0,00
ALIMENTAÇÃO E NUTRIÇÃO (XXXVII)	0,00	0,00	0,00	0,00	0,00	0,00	0,00	0,00	0,00
Despesas Correntes	0,00	0,00	0,00	0,00	0,00	0,00	0,00	0,00	0,00
Despesas de Capital	0,00	0,00	0,00	0,00	0,00	0,00	0,00	0,00	0,00
OUTRAS SUBFUNÇÕES (XXXVIII)	0,00	0,00	0,00	0,00	0,00	0,00	0,00	0,00	0,00
Despesas Correntes	0,00	0,00	0,00	0,00	0,00	0,00	0,00	0,00	0,00
Despesas de Capital	0,00	0,00	0,00	0,00	0,00	0,00	0,00	0,00	0,00
TOTAL DAS DESPESAS NÃO COMPUTADAS NO CÁLCULO DO MÍNIMO (XXXIX) = (XXXII + XXXIII + XXXIV + XXXV + XXXVI + XXXVII + XXXVIII)	5.595.000,00	9.051.220,00	2.992.439,37	33,06	2.830.564,96	31,27	2.483.916,39	27,43	161.874,41

Handwritten signature/initials in blue ink.

Handwritten signature/initials in blue ink.

PREFEITURA MUNICIPAL DE URUPÊS
RELATÓRIO RESUMIDO DA EXECUÇÃO ORÇAMENTÁRIA.
DEMONSTRATIVO DAS RECEITAS E DESPESAS COM AÇÕES E SERVIÇOS PÚBLICOS DE SAÚDE
ORÇAMENTOS FISCAL E DA SEGURIDADE SOCIAL

Período de Referência: JANEIRO a JUNHO 2024

DESPESAS TOTAIS COM SAÚDE EXECUTADAS COM RECURSOS PRÓPRIOS E COM RECURSOS TRANSFERIDOS DE OUTROS ENTES	DOTAÇÃO INICIAL	DOTAÇÃO ATUALIZADA (c)	DESPESAS EMPENHADAS		DESPESAS LIQUIDADAS		DESPESAS PAGAS		Inscritas em Restos a Pagar não Processados (g)
			Até o Bimestre	% (d/c) x 100	Até o bimestre	% (e/c) x 100	Até o bimestre	% (f/c) x 100	
ATENÇÃO BÁSICA (XL) = (IV + XXXII)	17.285.000,00	16.348.900,00	9.694.644,63	59,29	9.259.632,80	56,63	8.529.246,44	52,17	435.011,83
ASSISTÊNCIA HOSPITALAR E AMBULATORIAL (XLI) = (V + XXXIII)	5.780.000,00	9.332.320,00	5.041.440,73	54,02	2.790.418,64	29,90	2.718.981,39	29,13	2.251.022,09
SUORTE PROFILÁTICO E TERAPÊUTICO (XLII) = (VI + XXXIV)	60.000,00	72.000,00	68.668,61	95,37	68.668,61	95,37	59.250,65	82,29	0,00
VIGILÂNCIA SANITÁRIA (XLIII) = (VII + XXXV)	315.000,00	315.000,00	77.001,12	24,44	77.001,12	24,44	73.990,95	23,48	0,00
VIGILÂNCIA EPIDEMIOLÓGICA (XLIV) = (VIII + XXXVI)	120.000,00	120.000,00	0,00	0,00	0,00	0,00	0,00	0,00	0,00
ALIMENTAÇÃO E NUTRIÇÃO (XLV) = (XIX + XXXVII)	0,00	0,00	0,00	0,00	0,00	0,00	0,00	0,00	0,00
OUTRAS SUBFUNÇÕES (XLVI) = (X + XXXVIII)	0,00	0,00	0,00	0,00	0,00	0,00	0,00	0,00	0,00
TOTAL DAS DESPESAS COM SAÚDE (XLVII) = (XI + XXXIX)	23.560.000,00	26.188.220,00	14.881.755,09	56,82	12.195.721,17	46,56	11.381.469,43	43,46	2.686.033,92

Nota Explicativa:

- Nos cinco primeiros bimestres do exercício, o acompanhamento será feito com base na despesa liquidada. No último bimestre do exercício, o valor deverá corresponder ao total da despesa empenhada.
- Até o exercício de 2018, o controle da execução dos restos a pagar considerava apenas os valores dos restos a pagar não processados (regra antiga). A partir do exercício de 2019, o controle da execução dos restos a pagar considera os restos a pagar processados e não processados (regra nova).
- Essas despesas são consideradas executadas pelo ente transferidor.

FONTE: Contabilidade do Município. Metodologia da LRF e Leiaute do Manual de Demonstrativos Fiscais - MDF da Secretaria do Tesouro Nacional.


ALCEMIR CÁSSIO GREGGIO
Prefeito Municipal


ANTONIO SIDNEI JÂNGELME
Contador
CRC 1SP164624/0-1


CLEUSA MARIA FERNANDES QUININO DE MORAES
Tessoureira

PREFEITURA MUNICIPAL DE URUPÊS
 RELATORIO RESUMIDO DA EXECUÇÃO ORÇAMENTÁRIA
DEMONSTRATIVO DAS RECEITAS E DESPESAS COM MANUTENÇÃO E DESENVOLVIMENTO DO ENSINO - MDE
 ORÇAMENTOS FISCAL E DA SEGURIDADE SOCIAL

Período de Referência: JANEIRO a JUNHO 2024

RREO - ANEXO 8 (Portaria STN nº 274/2016, art. 11, II, b)

RECEITA RESULTANTE DE IMPOSTOS (Arts. 212 e 212-A da Constituição Federal)		
RECEITA RESULTANTE DE IMPOSTOS	PREVISÃO ATUALIZADA (a)	RECEITAS REALIZADAS Até o Bimestre (b)
	11.970.000,00	6.015.121,62
1 - RECEITA DE IMPOSTOS	4.410.000,00	2.958.062,70
1.1 - Receita Resultante do Imposto sobre a Propriedade Predial e Territorial Urbana - IPTU	1.700.000,00	546.758,47
1.2 - Receita Resultante do Imposto sobre Transmissão Inter Vivos - ITBI	3.580.000,00	1.346.345,49
1.3 - Receita Resultante do Imposto sobre Serviços de Qualquer Natureza - ISS	2.280.000,00	1.163.954,96
1.4 - Receita Resultante do Imposto de Renda Retido na Fonte - IRRF	53.650.000,00	27.572.177,34
2 - RECEITA DE TRANSFERÊNCIAS CONSTITUCIONAIS E LEGAIS	27.300.000,00	14.068.893,34
2.1 - Cota-Parte FPM	25.000.000,00	14.068.893,34
2.1.1 - Parcela referente à CF, art. 159, I, alínea b	2.300.000,00	0,00
2.1.2 - Parcela referente à CF, art. 159, I, alíneas d e e	18.500.000,00	8.670.858,30
2.2 - Cota-Parte ICMS	200.000,00	57.852,90
2.3 - Cota-Parte IPI-Exportação	650.000,00	40.395,75
2.4 - Cota-Parte ITR	7.000.000,00	4.734.177,05
2.5 - Cota-Parte IPVA	0,00	0,00
2.6 - Cota-Parte IOF-Ouro	0,00	0,00
2.7 - Outras Transferências ou Compensações Financeiras Provenientes de Impostos e Transferências Constitucionais	65.620.000,00	33.587.298,96
3 - TOTAL DA RECEITA RESULTANTE DE IMPOSTOS (1 + 2)	10.270.000,00	5.514.435,16
4 - TOTAL DESTINADO AO FUNDEB - equivalente a 20% DE ((2.1.1) + (2.2) + (2.3) + (2.4) + (2.5) + (2.7))1	6.135.000,00	2.882.389,27
5 - VALOR MÍNIMO A SER APLICADO ALÉM DO VALOR DESTINADO AO FUNDEB - 5% DE ((2.1.1) + (2.2) + (2.3) + (2.4) + (2.5) + (2.7)) + 25% DE ((1.1) + (1.2) + (1.3) + (1.4) + (2.1.2) + (2.6))		

FUNDEB		
RECEITAS RECEBIDAS DO FUNDEB NO EXERCÍCIO	PREVISÃO ATUALIZADA (a)	RECEITAS REALIZADAS Até o Bimestre (b)
6 - TOTAL DAS RECEITAS DO FUNDEB RECEBIDAS	13.450.000,00	7.031.754,80
6.1 - FUNDEB - Impostos e Transferências de Impostos	13.450.000,00	7.031.754,80
6.1.1 - Principal	13.300.000,00	6.982.325,72
6.1.2 - Rendimentos de Aplicação Financeira	150.000,00	49.429,08
6.1.3 - Ressarcimento de recursos do Fundeb	0,00	0,00
6.2 - FUNDEB - Complementação da União - VAAF	0,00	0,00
6.2.1 - Principal	0,00	0,00
6.2.2 - Rendimentos de Aplicação Financeira	0,00	0,00
6.2.3 - Ressarcimento de recursos do Fundeb	0,00	0,00
6.3 - FUNDEB - Complementação da União - VAAT	0,00	0,00
6.3.1 - Principal	0,00	0,00
6.3.2 - Rendimentos de Aplicação Financeira	0,00	0,00
6.3.3 - Ressarcimento de recursos do Fundeb	0,00	0,00
6.4 - FUNDEB - Complementação da União - VAAR	0,00	0,00
6.4.1 - Principal	0,00	0,00
6.4.2 - Rendimentos de Aplicação Financeira	0,00	0,00
6.4.3 - Ressarcimento de recursos do Fundeb	0,00	0,00
7 - RESULTADO LÍQUIDO DAS TRANSFERÊNCIAS DO FUNDEB (6.1.1 - 4)	3.030.000,00	1.467.890,56

RECURSOS RECEBIDOS EM EXERCÍCIOS ANTERIORES E NÃO UTILIZADOS (SUPERÁVIT)	VALOR
8 - TOTAL DOS RECURSOS DE SUPERÁVIT	0,00
8.1 - SUPERÁVIT DO EXERCÍCIO IMEDIATAMENTE ANTERIOR	0,00
8.2 - SUPERÁVIT RESIDUAL DE OUTROS EXERCÍCIOS	0,00
9 - TOTAL DOS RECURSOS DO FUNDEB DISPONÍVEIS PARA UTILIZAÇÃO (6 + 8)	7.031.754,80

PREFEITURA MUNICIPAL DE URUPÊS
RELATÓRIO RESUMIDO DA EXECUÇÃO ORÇAMENTÁRIA
DEMONSTRATIVO DAS RECEITAS E DESPESAS COM MANUTENÇÃO E DESENVOLVIMENTO DO ENSINO - MDE
ORÇAMENTOS FISCAL E DA SEGURIDADE SOCIAL

Período de Referência: JANEIRO a JUNHO 2024

DESPESAS COM RECURSOS DO FUNDEB (Por Área de Atuação) ¹	DOTAÇÃO ATUALIZADA (c)	DESPESAS EMPENHADAS Até o Bimestre (d)	DESPESAS LIQUIDADAS Até o Bimestre (e)	DESPESAS PAGAS Até o Bimestre (f)	INSCRITAS EM RESTOS A PAGAR NÃO PROCESSADOS (g)
10 - TOTAL DAS DESPESAS COM RECURSOS DO FUNDEB	13.240.000,00	6.296.101,23	6.296.101,23	5.770.435,85	0,00
10.1 - PROFISSIONAIS DA EDUCAÇÃO BÁSICA	12.540.000,00	5.947.164,82	5.947.164,82	5.509.007,92	0,00
10.1.1 - Educação Infantil	4.650.000,00	2.307.990,58	2.307.990,58	2.112.849,57	0,00
10.1.2 - Ensino Fundamental	7.890.000,00	3.639.174,24	3.639.174,24	3.396.158,35	0,00
10.1.3 - Educação de Jovens e Adultos	0,00	0,00	0,00	0,00	0,00
10.1.4 - Educação Especial	0,00	0,00	0,00	0,00	0,00
10.1.5 - Administração Geral	0,00	0,00	0,00	0,00	0,00
10.2 - OUTRAS DESPESAS	700.000,00	348.936,41	348.936,41	261.427,93	0,00
10.2.1 - Educação Infantil	0,00	0,00	0,00	0,00	0,00
10.2.2 - Ensino Fundamental	700.000,00	348.936,41	348.936,41	261.427,93	0,00
10.2.3 - Educação de Jovens e Adultos	0,00	0,00	0,00	0,00	0,00
10.2.4 - Educação Especial	0,00	0,00	0,00	0,00	0,00
10.2.5 - Administração Geral	0,00	0,00	0,00	0,00	0,00
10.2.6 - Transporte (Escolar)	0,00	0,00	0,00	0,00	0,00
10.2.7 - Outras	0,00	0,00	0,00	0,00	0,00

INDICADORES DO FUNDEB					
DESPESAS CUSTEADAS COM RECEITAS DO FUNDEB RECEBIDAS NO EXERCÍCIO	DESPESAS EMPENHADAS Até o Bimestre (d)	DESPESAS LIQUIDADAS Até o Bimestre (e)	DESPESAS PAGAS Até o Bimestre (f)	INSCRITAS EM RESTOS A PAGAR NÃO PROCESSADOS (g)	INSCRITAS EM RESTOS A PAGAR NÃO PROCESSADOS (SEM DISPONIBILIDADE DE CAIXA) ⁷ (h)
11 - TOTAL DAS DESPESAS CUSTEADAS COM RECURSOS DO FUNDEB RECEBIDAS NO EXERCÍCIO	6.296.101,23	6.296.101,23	5.770.435,85	0,00	0,00
11.1 - Total das Despesas custeadas com FUNDEB - Impostos e Transferências de Impostos	6.296.101,23	6.296.101,23	5.770.435,85	0,00	0,00
11.2 - Total das Despesas custeadas com FUNDEB - Complementação da União - VAAP	0,00	0,00	0,00	0,00	0,00
11.3 - Total das Despesas custeadas com FUNDEB - Complementação da União - VAAT	0,00	0,00	0,00	0,00	0,00
11.4 - Total das Despesas custeadas com FUNDEB - Complementação da União - VAAR	0,00	0,00	0,00	0,00	0,00
12 - TOTAL DAS DESPESAS DO FUNDEB COM PROFISSIONAIS DA EDUCAÇÃO BÁSICA	5.947.164,82	5.947.164,82	5.509.007,92	0,00	0,00
13 - TOTAL DAS DESPESAS CUSTEADAS COM FUNDEB - COMPLEMENTAÇÃO DA UNIÃO - VAAT APLICADAS NA EDUCAÇÃO INFANTIL	0,00	0,00	0,00	0,00	0,00
14 - TOTAL DAS DESPESAS CUSTEADAS COM FUNDEB - COMPLEMENTAÇÃO DA UNIÃO - VAAT APLICADAS EM DESPESA DE CAPITAL	0,00	0,00	0,00	0,00	0,00

INDICADORES - Art. 212-A, inciso XI e § 3º - Constituição Federal ²	VALOR EXIGIDO (j)	VALOR APLICADO (k)	VALOR CONSIDERADO APÓS DEDUÇÕES (l)	% APLICADO ²⁰ (m)
15 - MÍNIMO DE 70% DO FUNDEB NA REMUNERAÇÃO DOS PROFISSIONAIS DA EDUCAÇÃO BÁSICA	4.922.228,36	5.947.164,82	5.947.164,82	84,57
16 - PERCENTUAL DE 50% DA COMPLEMENTAÇÃO DA UNIÃO AO FUNDEB - VAAT NA EDUCAÇÃO INFANTIL	0,00	0,00	0,00	0,00
17 - MÍNIMO DE 15% DA COMPLEMENTAÇÃO DA UNIÃO AO FUNDEB - VAAT EM DESPESAS DE CAPITAL	0,00	0,00	0,00	0,00

INDICADOR - Art. 25, § 3º - Lei nº 14.113, de 2020 - (Máximo de 10% de Superávit) ³	VALOR PERMITIDO (n)	VALOR NÃO APLICADO (o)	VALOR NÃO APLICADO APÓS AJUSTE (p)	VALOR NÃO APLICADO EXCEDENTE AO MÁXIMO PERMITIDO (q)	% NÃO APLICADO (r)
18 - TOTAL DA RECEITA RECEBIDA E NÃO APLICADA NO EXERCÍCIO	703.175,48	735.653,57	735.653,57	32.478,09	10,46

INDICADOR - Art. 25, § 3º - Lei nº 14.113, de 2020 - (Aplicação do Superávit de Exercício Anterior) ³	VALOR DE SUPERÁVIT PERMITIDO NO EXERCÍCIO ANTERIOR (s)	VALOR NÃO APLICADO NO EXERCÍCIO ANTERIOR (t)	VALOR DE SUPERÁVIT APLICADO ATÉ O PRIMEIRO QUADRIMESTRE (u)	VALOR APLICADO APÓS O PRIMEIRO QUADRIMESTRE (v)	VALOR TOTAL DE SUPERÁVIT NÃO APLICADO ATÉ O FINAL DO EXERCÍCIO (w)	VALOR APLICADO ATÉ O PRIMEIRO QUADRIMESTRE QUE INTEGRARÁ O LIMITE CONSTITUCIONAL (x)
19 - TOTAL DAS DESPESAS CUSTEADAS COM SUPERÁVIT DO FUNDEB	1.187.240,32	0,00	0,00	0,00	0,00	0,00
19.1 - Total das Despesas custeadas com FUNDEB - Impostos e Transferências de Impostos	1.187.240,32	0,00	0,00	0,00	0,00	0,00
19.2 - Total das Despesas custeadas com FUNDEB - Complementação da União (VAAP + VAAT + VAAR)	0,00	0,00	0,00	0,00	0,00	0,00

PREFEITURA MUNICIPAL DE URUPÊS
 RELATÓRIO RESUMIDO DA EXECUÇÃO ORÇAMENTÁRIA
DEMONSTRATIVO DAS RECEITAS E DESPESAS COM MANUTENÇÃO E DESENVOLVIMENTO DO ENSINO - MDE
 ORÇAMENTOS FISCAL E DA SEGURIDADE SOCIAL

Período de Referência: JANEIRO a JUNHO 2024

DESPESAS COM MANUTENÇÃO E DESENVOLVIMENTO DO ENSINO - MDE - CUSTEADAS COM RECEITA DE IMPOSTOS (EXCETO FUNDEB)					
DESPESAS COM AÇÕES TÍPICAS DE MDE - RECEITAS DE IMPOSTOS - EXCETO FUNDEB (Por Área de Atuação)	DOTAÇÃO ATUALIZADA (c)	DESPESAS EMPENHADAS Até o Bimestre (d)	DESPESAS LIQUIDADAS Até o Bimestre (e)	DESPESAS PAGAS Até o Bimestre (f)	INSCRITAS EM RESTOS A PAGAR NÃO PROCESSADOS (g)
20 - TOTAL DAS DESPESAS COM AÇÕES TÍPICAS DE MDE CUSTEADAS COM RECEITAS DE IMPOSTOS	8.577.000,00	6.385.969,81	5.156.146,11	4.664.600,25	1.229.823,70
20.1 - Educação Infantil	3.165.000,00	2.193.410,37	1.835.784,04	1.647.890,31	357.626,33
20.2 - Ensino Fundamental	5.412.000,00	4.192.559,44	3.320.362,07	3.016.709,94	872.197,37
20.3 - Educação de Jovens e Adultos	0,00	0,00	0,00	0,00	0,00
20.4 - Educação Especial	0,00	0,00	0,00	0,00	0,00
20.5 - Administração Geral	0,00	0,00	0,00	0,00	0,00
20.6 - Transporte (Escolar)	0,00	0,00	0,00	0,00	0,00
20.7 - Outras	0,00	0,00	0,00	0,00	0,00

DESPESAS COM MANUTENÇÃO E DESENVOLVIMENTO DO ENSINO - MDE - CUSTEADAS COM RECEITA DE IMPOSTOS E COM RECURSOS DO FUNDEB					
DESPESAS COM AÇÕES TÍPICAS DE MDE - RECEITAS DE IMPOSTOS E RECURSOS DO FUNDEB (Por Área de Atuação)	DOTAÇÃO ATUALIZADA (c)	DESPESAS EMPENHADAS Até o Bimestre (d)	DESPESAS LIQUIDADAS Até o Bimestre (e)	DESPESAS PAGAS Até o Bimestre (f)	INSCRITAS EM RESTOS A PAGAR NÃO PROCESSADOS (g)
21 - TOTAL DAS DESPESAS COM AÇÕES TÍPICAS DE MDE CUSTEADAS COM RECEITAS DE IMPOSTOS E FUNDEB	21.817.000,00	12.684.105,55	11.454.281,85	10.436.920,61	1.229.823,70
21.1 - EDUCAÇÃO INFANTIL	7.815.000,00	4.503.435,46	4.145.809,13	3.762.624,39	357.626,33
21.1.1 - Creche	4.885.000,00	2.888.210,24	2.734.312,50	2.515.329,38	153.897,74
21.1.2 - Pré-escola	2.930.000,00	1.615.225,22	1.411.496,63	1.247.295,01	203.728,59
21.2 - ENSINO FUNDAMENTAL	14.002.000,00	8.180.670,09	7.308.472,72	6.674.296,22	872.197,37

APURAÇÃO DAS DESPESAS PARA FINS DE LIMITE MÍNIMO CONSTITUCIONAL		VALOR
22 - TOTAL DAS DESPESAS DE MDE CUSTEADAS COM RECURSOS DE IMPOSTOS = L20(d ou e)		5.156.146,11
23 - TOTAL DAS RECEITAS TRANSFERIDAS AO FUNDEB = (L4)		5.514.435,16
24 - (-) RECEITAS DO FUNDEB NÃO UTILIZADAS NO EXERCÍCIO, EM VALOR SUPERIOR A 10% = L18(q)		32.478,09
25 - VALOR APLICADO ATÉ O PRIMEIRO QUADRIMESTRE QUE INTEGRARÁ O LIMITE CONSTITUCIONAL = L19.1(x)		0,00
26 - (-) RESTOS A PAGAR NÃO PROCESSADOS INSCRITOS NO EXERCÍCIO SEM DISPONIBILIDADE FINANCEIRA DE RECURSOS DE IMPOSTOS		0,00
27 - (-) CANCELAMENTO, NO EXERCÍCIO, DE RESTOS A PAGAR INSCRITOS COM DISPONIBILIDADE FINANCEIRA DE RECURSOS DE IMPOSTOS VINCULADOS AO ENSINO = (L30.1 (af) + L30.2(ar))		0,00
28 - TOTAL DAS DESPESAS PARA FINS DE LIMITE (22 + 23 - 24 + 25 - 26 - 27)		10.638.103,18

APURAÇÃO DO LIMITE MÍNIMO CONSTITUCIONAL ² e ³	VALOR EXIGIDO (z)	VALOR APLICADO (aa)	% APLICADO (ab)
29 - APLICAÇÃO EM MDE SOBRE A RECEITA RESULTANTE DE IMPOSTOS	8.396.824,74	10.638.103,18	31,67

RESTOS A PAGAR INSCRITOS EM EXERCÍCIOS ANTERIORES DE DESPESAS CONSIDERADAS PARA CUMPRIMENTO DO LIMITE ⁴	SALDO INICIAL (ac)	RP LIQUIDADOS (ad)	RP PAGOS (ae)	RP CANCELADOS (af)	SALDO FINAL (ag) = (ac)-(ae)-(af)
30 - RESTOS A PAGAR DE DESPESAS COM MDE	518.986,22	0,00	505.186,22	0,00	13.800,00
30.1 - Executadas com Recursos de Impostos e Transferências de Impostos	247.198,61	0,00	233.398,61	0,00	13.800,00
30.2 - Executadas com Recursos do FUNDEB - Impostos	271.787,61	0,00	271.787,61	0,00	0,00
30.3 - Executadas com Recursos do FUNDEB - Complementação da União (VAAT + VAAF + VAAR)	0,00	0,00	0,00	0,00	0,00

OUTRAS INFORMAÇÕES PARA CONTROLE		
RECEITAS ADICIONAIS PARA FINANCIAMENTO DO ENSINO	PREVISÃO ATUALIZADA (a)	RECEITAS REALIZADAS Até o Bimestre (b)
31 - TOTAL DAS RECEITAS ADICIONAIS PARA FINANCIAMENTO DO ENSINO	2.914.500,00	1.216.282,07
31.1 - RECEITA DE TRANSFERÊNCIAS DO FNDE (INCLUINDO RENDIMENTOS DE APLICAÇÃO FINANCEIRA)	2.392.000,00	1.001.312,56
31.1.1 - Salário-Educação	2.000.000,00	764.218,27
31.1.2 - PDDE	0,00	0,00
31.1.3 - PNAE	371.500,00	160.526,01
31.1.4 - PNATE	20.500,00	9.312,51
31.1.5 - Outras Transferências do FNDE	0,00	67.255,77
31.2 - RECEITA DE TRANSFERÊNCIAS DE CONVÊNIO	502.500,00	212.547,65
31.3 - RECEITA DE ROYALTIES DESTINADOS À EDUCAÇÃO	0,00	0,00
31.4 - RECEITA DE OPERAÇÕES DE CRÉDITO VINCULADAS À EDUCAÇÃO	0,00	0,00
31.5 - OUTRAS RECEITAS PARA FINANCIAMENTO DO ENSINO	20.000,00	2.421,86

BJP

4- @ UF

PREFEITURA MUNICIPAL DE URUPÊS
 RELATÓRIO RESUMIDO DA EXECUÇÃO ORÇAMENTÁRIA
DEMONSTRATIVO DAS RECEITAS E DESPESAS COM MANUTENÇÃO E DESENVOLVIMENTO DO ENSINO - MDE
 ORÇAMENTOS FISCAL E DA SEGURIDADE SOCIAL

Período de Referência: JANEIRO a JUNHO 2024

OUTRAS DESPESAS COM EDUCAÇÃO (Por Área de Atuação)*	DOTAÇÃO ATUALIZADA (c)	DESPESAS EMPENHADAS Até o Bimestre (d)	DESPESAS LIQUIDADAS Até o Bimestre (e)	DESPESAS PAGAS Até o Bimestre (f)	INSCRITAS EM RESTOS A PAGAR NÃO PROCESSADOS (g)
32 - TOTAL DAS OUTRAS DESPESAS COM EDUCAÇÃO	5.483.500,00	2.569.588,38	1.737.743,29	1.541.319,98	831.845,09
32.1 - EDUCAÇÃO INFANTIL	392.000,00	103.843,31	83.562,10	83.292,10	20.281,21
32.2 - ENSINO FUNDAMENTAL	1.240.000,00	178.770,01	178.770,01	116.903,09	0,00
32.3 - ENSINO MÉDIO	838.000,00	352.526,23	337.743,55	330.409,24	14.782,68
32.4 - ENSINO SUPERIOR	1.440.000,00	1.311.535,00	516.213,00	516.213,00	795.322,00
32.5 - ENSINO PROFISSIONAL	30.000,00	9.194,69	9.194,69	9.194,69	0,00
32.6 - EDUCAÇÃO DE JOVENS E ADULTOS	0,00	0,00	0,00	0,00	0,00
32.7 - EDUCAÇÃO ESPECIAL	0,00	0,00	0,00	0,00	0,00
32.8 - OUTRAS	1.543.500,00	613.719,14	612.259,94	485.307,86	1.459,20


TOTAL GERAL DAS DESPESAS COM EDUCAÇÃO	DOTAÇÃO ATUALIZADA (c)	DESPESAS EMPENHADAS Até o Bimestre (d)	DESPESAS LIQUIDADAS Até o Bimestre (e)	DESPESAS PAGAS Até o Bimestre (f)	INSCRITAS EM RESTOS A PAGAR NÃO PROCESSADOS (g)
33 - TOTAL GERAL DAS DESPESAS COM EDUCAÇÃO (10 + 20 + 32)	27.303.500,00	15.252.699,92	13.191.031,13	11.977.396,58	2.061.668,79
33.1 - Despesas Correntes	26.446.500,00	15.076.374,68	13.099.174,10	11.887.689,55	1.977.200,58
33.1.1 - Pessoal Ativo	16.777.000,00	8.478.250,87	8.478.250,87	7.914.527,79	0,00
33.1.2 - Pessoal Inativo	0,00	0,00	0,00	0,00	0,00
33.1.3 - Transferências às instituições comunitárias, confessionais ou filantrópicas sem fins lucrativos	0,00	0,00	0,00	0,00	0,00
33.1.4 - Outras Despesas Correntes	9.669.500,00	6.598.123,81	4.620.923,23	3.973.161,76	1.977.200,58
33.2 - Despesas de Capital	857.000,00	176.325,24	91.857,03	89.707,03	84.468,21
33.2.1 - Transferências às instituições comunitárias, confessionais ou filantrópicas sem fins lucrativos	0,00	0,00	0,00	0,00	0,00
33.2.2 - Outras Despesas de Capital	857.000,00	176.325,24	91.857,03	89.707,03	84.468,21

CONTROLE DA DISPONIBILIDADE FINANCEIRA E CONCILIAÇÃO BANCÁRIA	FUNDEB (ah)	SALÁRIO EDUCAÇÃO (ai)
34 - DISPONIBILIDADE FINANCEIRA EM 31 DE DEZEMBRO DE 2023		0,00
35 - (+) INGRESSO DE RECURSOS ATÉ O BIMESTRE (orçamentário)	271.787,61	
36 - (-) PAGAMENTOS EFETUADOS ATÉ O BIMESTRE (orçamentário e restos a pagar)	7.031.754,80	764.218,27
37 - (=) DISPONIBILIDADE FINANCEIRA ATÉ O BIMESTRE	6.042.223,46	1.480.317,37
38 - (+) AJUSTES POSITIVOS (RETENÇÕES E OUTROS VALORES EXTRAORÇAMENTÁRIOS)	1.261.318,95	-716.099,10
39 - (-) AJUSTES NEGATIVOS (OUTROS VALORES EXTRAORÇAMENTÁRIOS)	0,00	0,00
40 - (=) SALDO FINANCEIRO CONCILIADO (Saldo Bancário)	1.261.318,95	-716.099,10

Nota Explicativa:

- SE RESULTADO LÍQUIDO DA TRANSFERÊNCIA (7) MAIOR QUE 0 = ACRÉSCIMO RESULTANTE DAS TRANSFERÊNCIAS DO FUNDEB, SE RESULTADO LÍQUIDO DA TRANSFERÊNCIA (7) 0 = DECRÉSCIMO RESULTANTE DAS TRANSFERÊNCIAS DO FUNDEB.
 - Limites mínimos anuais a serem cumpridos no encerramento do exercício.
 - Art. 25, § 3º, Lei 14.113/2020: "Até 10% (dez por cento) dos recursos recebidos à conta dos Fundos, inclusive relativos à complementação da União, nos termos do § 2º do art. 16 desta Lei, poderão ser utilizados no primeiro quadrimestre do exercício imediatamente subsequente, mediante abertura de crédito adicional, utilizados no 1º trimestre do exercício imediatamente subsequente, mediante abertura de crédito adicional.
 - Os valores referentes à parcela dos Restos a Pagar inscritos sem disponibilidade financeira vinculada à educação deverão ser informados somente no RREO do último bimestre do exercício.
 - Nos cinco primeiros bimestres do exercício o acompanhamento será feito com base na despesa liquidada. No último bimestre do exercício, o valor deverá corresponder ao total da despesa empenhada.
 - As linhas representam áreas de atuação e não correspondem exatamente às subfunções da Função Educação. As despesas classificadas nas demais subfunções típicas e nas subfunções atípicas deverão ser rateadas para essas áreas de atuação.
 - Valor inscrito em RPNN sem disponibilidade de caixa, que não deve ser considerado na apuração dos indicadores e limites.
 - Controle da execução de restos a pagar considerados no cumprimento do limite mínimo dos exercícios anteriores.
 - Nesta coluna não devem ser informados valores inferiores a 0 (zero).
 - Essa coluna não deve conter percentual superior a 100%. Caso isso ocorra, em razão de valores informados na coluna (i), os percentuais devem ser ajustados para 100%.
- FONTE: Contabilidade do Município. Metodologia da LRF e Leilante do Manual de Demonstrativos Fiscais - MDF da Secretaria do Tesouro Nacional.


 ALCEMIR CÁSSIO GREGGIO
 Prefeito Municipal


 ANTONIO SIDNEI JANGELME
 Contador
 CRC 1SP164624/0-1


 CLEUDIA MARIA ETRURI
 Secretária de Educação


 CLEUSA MARIA FERNANDES QUININO DE MORAES
 Tesoureira

Prefeitura Municipal de Urupês

Demonstrativo de Aplicação no FUNDEB

(Artigos 25 e 26 Lei Federal nº 14.113/2020)

Período: Janeiro/2024 a Junho/2024

RECEITAS DO FUNDEB		RETENÇÕES AO FUNDEB	
Impostos e Transferências de Impostos - Principal (I)	Previsão Atualizada para o Exercício	Arrecadação até o Período	Prev. Atualizada Para o Exercício
13.300.000,00	13.300.000,00	6.982.325,72	10.270.000,00
Impostos e Transferências de Impostos - Rendimentos de Aplicação Financeira (II)	150.000,00	49.429,08	RECEITAS DE TRANSFERÊNCIAS
TOTAL (I+II+III+IV+V+VI+VII+VIII)	13.450.000,00	7.031.754,80	5.514.435,16
APLICAÇÕES MÍNIMAS OBRIGATORIAS		APURAÇÃO DO RESULTADO DO FUNDEB ATÉ O PERÍODO	
Recitas FUNDEB, exceto Complementação da União VAAR (I+II+III+IV+V+VI)	Previsão Atualizada para o Exercício	Arrecadação até o Período	Transferências Recebidas
PROFISSIONAIS DA EDUCAÇÃO BÁSICA* (70% DO TOTAL, exceto Complementação da União VAAR)	13.450.000,00	7.031.754,80	6.982.325,72
	9.415.000,00	4.922.228,36	5.514.435,16
DESPESAS COM RECURSOS DO FUNDEB			
Diferença (Recebido-Retido): (Ganho)			
1.467.890,56			
DESPESAS TOTAIS			
Dotacao Atualizada (para o Exercício)	Valor	Despesa Empenhada (ate o Período)	Despesa Liquidada (ate o Período)
	%	Valor	%
TOTAL	14.872.000,00	6.296.101,23	89,54
PROFISSIONAIS DA EDUCAÇÃO BÁSICA* - exceto Complementação da União VAAR (m/n. 70%)	13.210.000,00	5.947.164,82	84,58
PROFISSIONAIS DA EDUCAÇÃO BÁSICA* - Complementação da União VAAR	0,00	0,00	0,00
OUTRAS	1.662.000,00	348.936,41	4,96
TOTAL	14.872.000,00	6.296.101,23	89,54
		5.947.164,82	84,58
		0,00	0,00
		348.936,41	4,96
DEDUÇÕES			
TOTAL	0,00	0,00	0,00
DESPESAS LÍQUIDAS			
TOTAL	6.296.101,23	89,54	6.296.101,23
PROFISSIONAIS DA EDUCAÇÃO BÁSICA* - exceto Complementação da União VAAR (m/n. 70%)	5.947.164,82	84,58	5.947.164,82
PROFISSIONAIS DA EDUCAÇÃO BÁSICA* - Complementação da União VAAR	0,00	0,00	0,00
OUTRAS	348.936,41	4,96	348.936,41
		0,00	0,00
		0,00	0,00
		261.427,93	3,72
		0,00	0,00
		0,00	0,00
		261.427,93	3,72

Prefeitura Municipal de Urupês

Demonstrativo de Aplicação no FUNDEB

(Artigos 25 e 26 Lei Federal nº 14.113/2020)

Período: Janeiro/2024 a Junho/2024

Recursos recebidos a título de Complementação da União VAAT - Aplicação em Despesas de Capital - art. 27 Lei 14.113/2020

Total da Complementação da União VAAT arrecadado		Despesa Empenhada		Despesa Liquidada		Despesa Paga	
Percentual mínimo de aplicação - Despesa de Capital		15%		15%		15%	
Valor	%	Valor	%	Valor	%	Valor	%
0,00	0,00	0,00	0,00	0,00	0,00	0,00	0,00

Complementação da União VAAT - Despesas de Capital

Recursos recebidos a título de Complementação da União VAAT - Aplicação em Educação Infantil - art. 28 Lei 14.113/2020

Percentual mínimo de aplicação - Educação Infantil		50%		50%		50%	
Valor	%	Valor	%	Valor	%	Valor	%
0,00	0,00	0,00	0,00	0,00	0,00	0,00	0,00

Complementação da União VAAT

FONTE: Contabilidade do Município, Metodologia do Tribunal de Contas do Estado de São Paulo e Lei de Responsabilidade Fiscal - MDF da Secretaria do Tesouro Nacional.

ALCEMIR CASSIO GREGGIO
Prefeito Municipal

ANTONIO SINEI JANGELME
Contador
CRC 1SP164624/0-1

CLEUDIANE MARIA LITRARI
Secretária de Educação

CLEDISA MARIA FERREIRAS JUNIOR DE MORAES
Tesorreira

Prefeitura Municipal de Urupês

Demonstrativo de Aplicação na Saúde

Artigo 198, § 2º da CF de 1988. LC nº 141/2012

Período: Janeiro/2024 a Junho/2024

RECEITA DE IMPOSTOS		APLICAÇÃO MÍNIMA CONSTITUCIONAL	
Previsão Atualizada para o Exercício	Arrecadação até o Período	Para o Exercício (Prev. Atualizada)	Até o Período (Arrecadação)
PRÓPRIOS	11.970.000,00	6.015.121,62	5.038.094,84
TRANSFERÊNCIAS DA UNIÃO	25.650.000,00	14.109.289,09	
TRANSFERÊNCIAS DO ESTADO	25.700.000,00	13.462.888,25	
SUB TOTAL	63.320.000,00	33.587.298,96	

APURAÇÃO DA APLICAÇÃO								
DESP. TOTAL C/ RECURSOS PRÓPRIOS	Dotacao Atualizada (para o Exercício)		Despesa Empenhada (ate o Período)		Despesa Liquidada (ate o Período)		Despesa Paga (ate o Período)	
	Valor	%	Valor	%	Valor	%	Valor	%
17.137.000,00	27,06		11.889.315,72	35,40	9.365.156,21	27,38	8.897.953,04	26,49
DESPESA LIQUIDA DA SAUDE			11.889.315,72	35,40	9.365.156,21	27,38	8.897.953,04	26,49

FONTE: Contabilidade do Município, Metodologia do Tribunal de Estado de São Paulo e Letrade do Manual de Demonstrativos Fiscais - MDF da Secretaria do Tesouro Nacional.

[Assinatura]
ALCEMIR CASSIO GREGGIO
Prefeito Municipal

[Assinatura]
ANDRILIO SIDINEI JANGELINE
Contador
CRC 1SP164624/0-1

[Assinatura]
CLEUSA MARIA FERNANDES QUININO DE MORAES
Treceiteira

Prefeitura Municipal de Urupês

Resultado Primário
(Artigo 53, Incisos III, da LC. 101/00)

Período: Janeiro/2024 a Junho/2024

Órgão: Consolidado

RECEITAS FISCAIS	PREVISÃO ANUAL INICIAL	PREVISÃO ANUAL ATUALIZADA	RECEITAS REALIZADAS
RECEITAS FISCAIS CORRENTES (I)	97.130.500,00	97.130.500,00	50.325.226,20
IMPOSTOS, TAXAS E CONTRIBUIÇÕES DE MELHORIA	13.280.000,00	13.280.000,00	6.927.721,12
CONTRIBUIÇÕES	900.000,00	900.000,00	453.087,78
OUTRAS CONTRIBUIÇÕES	900.000,00	900.000,00	453.087,78
RECEITA PATRIMONIAL LÍQUIDA	305.000,00	305.000,00	155.407,89
RECEITA PATRIMONIAL	1.344.500,00	1.344.500,00	455.405,69
(-) APLICAÇÕES FINANCEIRAS	1.039.500,00	1.039.500,00	299.997,80
TRANSFERÊNCIAS CORRENTES	76.495.500,00	76.495.500,00	40.334.745,96
DEMAIS RECEITAS CORRENTES	6.150.000,00	6.150.000,00	2.454.263,45
DIVERSAS RECEITAS CORRENTES	6.150.000,00	6.150.000,00	2.454.263,45
RECEITAS DE CAPITAL (II)	100.000,00	100.000,00	200.000,00
ALIENAÇÃO DE ATIVOS	100.000,00	100.000,00	0,00
OUTRAS ALIENAÇÕES DE BENS	100.000,00	100.000,00	0,00
TRANSFERÊNCIAS DE CAPITAL	0,00	0,00	200.000,00
CONVÊNIOS	0,00	0,00	200.000,00
RECEITAS FISCAIS DE CAPITAL (VII)=(II-III-IV-V-VI)	100.000,00	100.000,00	200.000,00
DEDUÇÕES DA RECEITA (VIII)	10.270.000,00	10.270.000,00	5.514.435,16
RECEITAS FISCAIS LÍQUIDAS (IX)=(I+VII-VIII)	86.960.500,00	86.960.500,00	45.010.791,04
DESPESAS FISCAIS	DOTAÇÃO ANUAL INICIAL	DOTAÇÃO ANUAL ATUALIZADA	DESPESAS LIQUIDADAS ATÉ O MÊS
DESPESAS CORRENTES (X)	84.190.000,00	84.885.927,75	42.582.750,85
PESSOAL E ENCARGOS SOCIAIS	44.787.000,00	42.852.900,00	23.542.292,75
JUROS E ENCARGOS DA DÍVIDA (XI)	30.000,00	30.000,00	0,00
OUTRAS DESPESAS CORRENTES	39.373.000,00	42.003.027,75	19.040.458,10
DESPESAS FISCAIS CORRENTES (XII) = (X-XI)	84.160.000,00	84.855.927,75	42.582.750,85
DESPESAS DE CAPITAL (XIII)	3.410.000,00	5.317.464,32	613.217,17
INVESTIMENTOS	3.160.000,00	5.067.464,32	500.943,93
AMORTIZAÇÃO DA DÍVIDA (XVI)	250.000,00	250.000,00	112.273,24
DESPESAS FISCAIS DE CAPITAL (XVII)=(XIII-XIV-XV-XVI)	3.160.000,00	5.067.464,32	500.943,93
RESERVA DE CONTINGÊNCIA (XVIII)	400.000,00	0,00	0,00
DESPESAS FISCAIS LÍQUIDAS (XIX)=(XII+XVII+XVIII)	87.720.000,00	89.923.392,07	43.083.694,78
RESULTADO PRIMÁRIO (IX-XIX)	-759.500,00	-2.962.892,07	1.927.096,26


DISCRIMINAÇÃO DA META FISCAL


META DE RESULTADO PRIMÁRIO FIXADA NO ANEXO DE METAS FISCAIS DA LDO P/ O EXERCÍCIO DE REFERÊNCIA


VALOR

-759.500,00

FONTE: Contabilidade do Município. Metodologia da LRF e Layout do Sistema Audesp do Tribunal de Contas do Estado de São Paulo.


ALCEMIR CASSIO GREGGIO
Prefeito Municipal


ANTONIO SIDNEI JANGELME
Contador
CRC 1SP164624/0-1


AMAURI EDUARDO DAL BÓ
Controle Interno


CLEUSA MARIA FERNANDES QUININO DE MORAES
Tesoureira

Prefeitura Municipal de Urupês

Demonstrativo dos Restos a Pagar

(Artigo 53, Inciso V, da LC. 101/00)


Período: Janeiro/2024 a Junho/2024

Consolidado

ENTIDADE	FONTE DE RECURSO	EXERCÍCIO ANTERIOR		MOVIMENTAÇÃO ATÉ O PERÍODO						SALDO ATÉ O PERÍODO	
		PROCESSADO	NÃO PROCESSADO	PAGO	PAGO NÃO PROCESSADO	CANCELADO	CANCELADO NÃO PROCES.	PROCESSADO	NÃO PROCESSADO		
PREFEITURA MUNICIPAL		1.482.776,43	4.193.924,69	1.519.556,08	1.397.017,11	1.512.356,08	1.969,00	0,00	83.790,32	2.681.568,61	
RECURSOS PRÓPRIOS		1.149.810,98	252.958,16	222.409,45	1.064.051,66	215.209,45	1.969,00	0,00	83.790,32	37.748,71	
RECURSOS ESTADUAIS		271.787,61	926.795,41	30.427,05	271.787,61	30.427,05	0,00	0,00	0,00	896.368,36	
RECURSOS FEDERAIS		61.177,84	3.014.171,12	1.266.719,58	61.177,84	1.266.719,58	0,00	0,00	0,00	1.747.451,54	
TOTAL		1.482.776,43	4.193.924,69	1.519.556,08	1.397.017,11	1.512.356,08	1.969,00	0,00	83.790,32	2.681.568,61	

FONTE: Contabilidade do Município, Metodologia do Tribunal de Contas do Estado de São Paulo e Leiante do Manual de Demonstrativos Fiscais - MDF da Secretaria do Tesouro Nacional.


ALCEMIR CASSIO GREGGIO
Prefeito Municipal


ANTÔNIO SINEI ANGELINE
Contador
CRC 159164624/0-1


AMAUURI EDUARDO DAL BÓ
Controlador Interno


CLEUSA MARIA FERNANDES QUIMINO DE MORAES
Treceureira

Prefeitura Municipal de Urupês

Demonstrativo dos Restos a Pagar

(Artigo 53, Inciso V, da LC. 101/00)

Período: Janeiro/2024 a Junho/2024

Consolidado


ENTIDADE	EXERCÍCIO ANTERIOR		MOVIMENTAÇÃO ATÉ O PERÍODO				SALDO ATÉ O PERÍODO		
	PROCESSADO	NÃO PROCESSADO	NÃO PROC. LIQUIDADO	PAGO PROCESSADO	PAGO NÃO PROCESSADO	CANCELADO PROCESSADO	CANCELADO NÃO PROCES.	PROCESSADO	NÃO PROCESSADO
PREFEITURA MUNICIPAL	1.482.776,43	4.193.924,69	1.519.556,08	1.397.017,11	1.512.356,08	1.969,00	0,00	83.790,32	2.681.568,61
RECURSOS PRÓPRIOS	1.149.810,98	252.958,16	222.409,45	1.064.051,66	215.209,45	1.969,00	0,00	83.790,32	37.748,71
RECURSOS ESTADUAIS	271.787,61	926.795,41	30.427,05	271.787,61	30.427,05	0,00	0,00	0,00	896.368,36
RECURSOS FEDERAIS	61.177,84	3.014.171,12	1.266.719,58	61.177,84	1.266.719,58	0,00	0,00	0,00	1.747.451,54
TOTAL	1.482.776,43	4.193.924,69	1.519.556,08	1.397.017,11	1.512.356,08	1.969,00	0,00	83.790,32	2.681.568,61

FONTE: Contabilidade do Município, Metodologia do Tribunal de Contas do Estado de São Paulo e Leiame do Manual de Demonstrativos Fiscais - MDR da Secretaria do Tesouro Nacional.


ALCEMIR CASSIO GREGGIO
Prefeito Municipal


ANTONIO SIDNEI JANGELME
Contador
CRC 15P16462/0-1


AMAURI EDUARDO DAL BÓ
Controlador Interno


CLEISÁ MARIA FERNANDES QUININO DE MORAES
Tesorreira

Prefeitura Municipal de Urupês

Demonstrativo de apuração das Despesas com Pessoal - Poder Executivo
(Artigo 22, Artigo 59, § 1º, Incisos II e IV e § 2º da LC. 101/00; §§ 1º e 2º do Artigo 2º da Lei Federal nº 9717/98)

Período: julho/2023 a junho/2024

Órgão: Poder Executivo

DESPESAS COM PESSOAL

ESPECIFICAÇÃO	JUL/2023	AGO/2023	SET/2023	OUT/2023	NOV/2023	DEZ/2023	JAN/2024	FEB/2024	MAR/2024	ABR/2024	MAY/2024	JUN/2024	TOTAL
VENCIMENTOS E VANTAGENS FIXAS - PESSOAL ATIVO	1.851.186,14	1.811.767,10	1.700.135,54	1.777.049,55	1.807.019,85	2.659.094,67	2.228.340,40	1.980.030,73	1.992.701,32	2.631.714,83	2.351.251,12	2.409.066,14	25.399.336,59
CONTRATAÇÃO TEMPORÁRIA	114.533,95	139.814,17	138.829,72	138.072,88	139.155,78	328.037,34	8.173,01	74.625,00	110.102,94	137.222,19	127.444,14	110.281,63	1.569.995,75
REMUNERAÇÃO DE AGENTES POLITICOS	19.500,00	19.500,00	19.500,00	19.500,00	19.500,00	19.500,00	19.500,00	19.500,00	19,500,00	19,500,00	19,500,00	19,500,00	234.000,00
ENCARGOS SOCIAIS	696.125,75	691.120,45	643.905,42	681.286,08	717.337,36	1.319.275,18	435.954,80	433.583,43	443.894,35	710.535,22	168.512,23	522.853,73	7.466.304,00
NATIVOS, PENSIONISTAS E OUTROS BENEFICIARIOS	33.282,94	33.282,94	33.282,94	33.282,94	33.282,94	49.468,94	33.104,30	35.746,01	35.746,01	47.335,40	41.542,43	35.746,01	446.103,80
OUTRAS DESPESAS E OBRIGAÇÕES (VARIÁVEIS)	346.280,99	327.159,95	333.290,36	318.890,60	309.403,45	313.313,93	250.159,81	267.702,07	293.822,65	323.551,11	302.120,23	393.859,21	3.713.914,36
SEMPRENAS JUDICIAIS	725.159,88	250.000,00	255.188,02	250.000,00	250.000,00	250.000,00	350.000,00	700.000,00	2.800.000,00	331.934,65	0,00	0,00	6.162.281,35
SUBTOTAL (I)	3.786.028,45	3.266.824,61	3.124.132,00	3.221.082,05	3.275.699,38	5.136.620,28	3.325.212,32	3.571.090,24	5.695.767,27	4.201.793,40	3.010.380,15	3.431.305,72	44.894.935,65
DEDUÇÕES (§ 1º do Artigo 19º da LC 101/00)													
ESPECIFICAÇÃO	JUL/2023	AGO/2023	SET/2023	OUT/2023	NOV/2023	DEZ/2023	JAN/2024	FEB/2024	MAR/2024	ABR/2024	MAY/2024	JUN/2024	TOTAL
DECRETANTES DE GOJA JUDICIAL E EXERCICIO ANTERIORES	725.159,88	250.000,00	255.188,02	250.000,00	250.000,00	250.000,00	350.000,00	700.000,00	2.800.000,00	331.934,65	0,00	0,00	6.162.281,35
VENCIMENTO AOS E AGE (E.C. 120/2022)	76.560,00	76.560,00	103.885,32	88.914,81	77.750,94	153.120,00	81.896,00	81.896,00	81.896,00	81.896,00	81.896,00	81.896,00	1.068.187,07
SUBTOTAL (II)	801.719,88	326.560,00	359.073,34	338.914,81	327.750,94	403.120,00	431.896,00	781.896,00	2.881.896,00	413.830,65	81.896,00	81.896,00	7.236.468,42
DESPESA LIQUIDA COM PESSOAL													
TOTAL LIQUIDO (I - II)	2.984.309,77	2.940.264,61	2.765.058,66	2.881.167,24	2.947.948,44	4.733.500,28	2.893.316,32	2.789.194,24	2.813.871,27	3.787.962,75	2.228.484,15	3.349.409,72	37.758.467,43

Nota Explicativa:

1. A despesa total com pessoal compreende o somatório dos gastos do Ente com ativos, inativos e pensionistas;
2. Para a apuração da dedução do Regime Próprio de Previdência é considerado mensalmente a despesa de inativos e pensionistas até o limite da receita arrecadada, conforme demonstrativo disponibilizado no site do Tribunal de Contas.

FONTE: Contabilidade do Município, Metodologia do Tribunal de Contas do Estado de São Paulo e Leiame do Manual de Demonstrativos Fiscais - MDF da Secretaria do Tesouro Nacional.

ALCEMIR CASSIO GREGGIO
Prefeito Municipal

ANTONIO SIDINEI JANGELME
Controlador

AMADRI EDUARDO DAL BÓ
Controlador Interno

CLEUSA MARIA FERNANDES QUININO DE MORAES
Tessoureira

Prefeitura Municipal de Urupês

Demonstrativo de Aplicação no Ensino

(Artigo 212, da Constituição Federal de 1988; Artigo 256, da Constituição Estadual)

Período: Janeiro/2024 a Junho/2024

RECEITA DE IMPOSTOS		APLICAÇÃO MÍNIMA CONSTITUCIONAL	
Previsão Atualizada para o Exercício	Arrecadação até o Período	Para o Exercício (Prev. Atualizada)	Até o Período (Arrecadação)
PRÓPRIOS	11.970.000,00	6.015.121,62	16.405.000,00
TRANSFERÊNCIAS DA UNIÃO	27.950.000,00	14.109.289,09	8.396.824,74
TRANSFERÊNCIAS DO ESTADO	25.700.000,00	13.462.888,25	
TOTAL	65.620.000,00	33.587.298,96	
RETENÇÕES AO FUNDEB	10.270.000,00	5.514.435,16	
RECEITA LÍQUIDA	55.350.000,00	28.072.863,80	

DESPESAS PRÓPRIAS EM EDUCAÇÃO

DESPESAS TOTAIS												
Dotacao Atualizada (para o Exercício)	Valor	%	Despesa Empenhada (ate o Período)	Valor	%	Despesa Liquidada (ate o Período)	Valor	%	Despesa Paga (ate o Período)	Valor	%	
												Valor
TOTAL	18.847.000,00	28,72	11.900.404,97	35,43	10.670.581,27	31,77	10.179.035,41	30,31	2.421,86	0,01	2.421,86	0,01
EDUCAÇÃO INFANTIL	3.165.000,00	4,82	2.193.410,37	6,53	1.835.784,04	5,47	1.647.890,31	4,91				
EDUCAÇÃO FUNDAMENTAL	5.412.000,00	8,25	4.192.559,44	12,48	3.320.362,07	9,89	3.016.709,94	8,98				
RETENÇÕES AO FUNDEB	10.270.000,00	15,65	5.514.435,16	16,42	5.514.435,16	16,42	5.514.435,16	16,42				
DEDUÇÕES												
TOTAL			2.421,86	0,01	2.421,86	0,01	2.421,86	0,01	2.421,86	0,01	0,01	
(-) GANHOS APLIC. FINANC. - INFANTIL												
			2.421,86	0,01	2.421,86	0,01	2.421,86	0,01	2.421,86	0,01	0,01	

DESPESAS LÍQUIDAS

TOTAL	11.897.983,11	35,42	10.668.159,41	31,76	10.176.613,55	30,30
EDUCAÇÃO INFANTIL	2.190.988,51	6,52	1.833.362,18	5,46	1.645.468,45	4,90
EDUCAÇÃO FUNDAMENTAL	4.192.559,44	12,48	3.320.362,07	9,89	3.016.709,94	8,98
RETENÇÕES AO FUNDEB	5.514.435,16	16,42	5.514.435,16	16,42	5.514.435,16	16,42

FONTE: Contabilidade do Município, Metodologia do Tribunal de Contas do Estado de São Paulo e Lei nº 10.028/2000, Manual de Demonstrativos Fiscais - MDF da Secretaria do Tesouro Nacional.

ALCEMIR CASSIO GREGGIO
Prefeito Municipal

ANTÔNIO SIDNEI JANGELME
Contador
CRC 15P164624/0-1

CLEUDIA MARIA ETRURI
Secretária de Educação

CLEUSA MARIA FERNANDES QUINHO DE MORAES
Tessoureira

Prefeitura Municipal de Urupês

Demonstrativo por Função e Subfunção

(Artigo 52, Incisos II, alínea "c", da LC. 101/00)

Período: Janeiro/2024 a Junho/2024

Consolidado

DESCRIÇÃO	DOTAÇÃO INICIAL	CRÉDITOS ADICIONAIS	DOTAÇÃO ATUALIZADA	DESPESAS EMPENHADAS	SALDO A EMPENHAR	DESPESAS LIQUIDADAS	SALDO A LIQUIDAR
1 - LEGISLATIVA	1.084.000,00	0,00	1.084.000,00	446.926,18	637.073,82	413.373,28	33.552,90
31 - AÇÃO LEGISLATIVA	1.084.000,00	0,00	1.084.000,00	446.926,18	637.073,82	413.373,28	33.552,90
4 - ADMINISTRAÇÃO	15.497.000,00	-834.000,00	14.663.000,00	9.326.891,10	5.336.108,90	8.850.455,20	476.435,90
122 - ADMINISTRAÇÃO GERAL	2.430.000,00	15.000,00	2.445.000,00	1.172.432,35	1.272.567,65	1.069.541,95	102.890,40
123 - ADMINISTRAÇÃO FINANCEIRA	13.067.000,00	-849.000,00	12.218.000,00	8.154.458,75	4.063.541,25	7.780.913,25	373.545,50
6 - SEGURANÇA PÚBLICA	200.000,00	0,00	200.000,00	64.992,64	135.007,36	64.992,64	0,00
181 - POLÍCIAMENTO	200.000,00	0,00	200.000,00	64.992,64	135.007,36	64.992,64	0,00
8 - ASSISTÊNCIA SOCIAL	4.566.500,00	346.000,00	4.912.500,00	3.093.892,44	1.818.607,56	1.895.744,08	1.198.148,36
243 - ASSISTÊNCIA À CRIANÇA E AO ADOLESCENTE	240.000,00	0,00	240.000,00	105.120,04	134.879,96	105.120,04	0,00
244 - ASSISTÊNCIA COMUNITÁRIA	4.326.500,00	346.000,00	4.672.500,00	2.988.772,40	1.683.727,60	1.790.624,04	1.198.148,36
10 - SAÚDE	23.460.000,00	1.058.220,00	24.518.220,00	14.881.755,09	9.636.464,91	12.195.721,17	2.686.033,92
301 - ATENÇÃO BÁSICA	17.285.000,00	-96.100,00	16.348.900,00	9.694.644,63	6.654.255,37	9.259.632,80	435.011,89
302 - ASSISTÊNCIA HOSPITALAR E AMBULATORIAL	5.680.000,00	1.982.320,00	7.662.320,00	5.041.440,73	2.620.879,27	2.790.418,64	2.251.022,09
303 - SUPORTE PROFISSIONAL E TERAPÊUTICO	60.000,00	12.000,00	72.000,00	68.668,61	3.331,39	68.668,61	0,00
304 - VIGILÂNCIA SANITÁRIA	315.000,00	0,00	315.000,00	77.001,12	237.998,88	77.001,12	0,00
305 - VIGILÂNCIA EPIDEMIOLÓGICA	120.000,00	0,00	120.000,00	0,00	120.000,00	0,00	0,00
12 - EDUCAÇÃO	26.619.500,00	684.000,00	27.303.500,00	15.252.699,92	12.050.800,08	13.191.031,13	2.061.668,79
306 - ALIMENTAÇÃO E NUTRIÇÃO	1.743.500,00	-200.000,00	1.543.500,00	613.719,14	929.780,86	612.259,94	1.459,20
361 - ENSINO FUNDAMENTAL	14.600.000,00	642.000,00	15.242.000,00	8.359.440,10	6.882.559,90	7.487.242,73	872.197,37
362 - ENSINO MÉDIO	838.000,00	0,00	838.000,00	352.526,23	485.473,77	337.743,55	14.782,68
363 - ENSINO PROFISSIONAL	30.000,00	0,00	30.000,00	9.194,69	20.805,31	9.194,69	0,00
364 - ENSINO SUPERIOR	1.440.000,00	0,00	1.440.000,00	1.311.535,00	128.465,00	516.213,00	795.322,00
365 - EDUCAÇÃO INFANTIL	7.965.000,00	242.000,00	8.207.000,00	4.605.244,26	3.601.755,74	4.227.336,72	377.907,54
846 - OUTROS ENCARGOS ESPECIAIS	3.000,00	0,00	3.000,00	1.040,50	1.959,50	1.040,50	0,00
13 - CULTURA	590.000,00	31.358,47	621.358,47	255.697,36	365.661,11	129.626,61	126.070,75
392 - DIFUSÃO CULTURAL	590.000,00	31.358,47	621.358,47	255.697,36	365.661,11	129.626,61	126.070,75
15 - URBANISMO	8.260.000,00	1.257.713,60	9.517.713,60	4.378.398,81	5.139.314,79	3.358.931,48	1.019.467,33
451 - INFRA-ESTRUTURA URBANA	8.260.000,00	1.257.713,60	9.517.713,60	4.378.398,81	5.139.314,79	3.358.931,48	1.019.467,33
17 - SANEAMENTO	2.330.000,00	100,00	2.330.100,00	1.212.024,74	1.118.075,26	1.027.920,61	184.104,13
512 - SANEAMENTO BÁSICO URBANO	2.330.000,00	100,00	2.330.100,00	1.212.024,74	1.118.075,26	1.027.920,61	184.104,13
18 - GESTÃO AMBIENTAL	155.000,00	0,00	155.000,00	59.950,24	95.049,76	59.950,24	0,00
541 - PRESERVAÇÃO E CONSERVAÇÃO AMBIENTAL	155.000,00	0,00	155.000,00	59.950,24	95.049,76	59.950,24	0,00
20 - AGRICULTURA	648.000,00	0,00	648.000,00	273.756,27	374.243,73	265.299,10	8.457,17
605 - ABASTECIMENTO	648.000,00	0,00	648.000,00	273.756,27	374.243,73	265.299,10	8.457,17
23 - COMÉRCIO E SERVIÇOS	15.000,00	0,00	15.000,00	7.962,44	7.037,56	4.687,44	3.275,00
695 - TURISMO	15.000,00	0,00	15.000,00	7.962,44	7.037,56	4.687,44	3.275,00

Prefeitura Municipal de Urupês

Demonstrativo por Função e Subfunção

(Artigo 52, Incisos II, alínea "c", da LC. 101/00)

Período: Janeiro/2024 a Junho/2024

Consolidado

DESCRIÇÃO	DOTAÇÃO INICIAL	CRÉDITOS ADICIONAIS	DOTAÇÃO ATUALIZADA	DESPESAS EMPENHADAS	SALDO A EMPENHAR	DESPESAS LIQUIDADAS	SALDO A LIQUIDAR
26 - TRANSPORTE	1.970.000,00	10.000,00	1.980.000,00	736.846,32	1.243.153,68	717.922,10	18.924,22
782 - TRANSPORTE RODOVIARIO	1.970.000,00	10.000,00	1.980.000,00	736.846,32	1.243.153,68	717.922,10	18.924,22
27 - DESPORTO E LAZER	815.000,00	50.000,00	865.000,00	415.638,21	449.361,79	322.700,89	92.937,32
812 - DESPORTO COMUNITÁRIO	815.000,00	50.000,00	865.000,00	415.638,21	449.361,79	322.700,89	92.937,32
28 - ENCARGOS ESPECIAIS	1.390.000,00	0,00	1.390.000,00	697.612,05	692.387,95	697.612,05	0,00
846 - OUTROS ENCARGOS ESPECIAIS	1.390.000,00	0,00	1.390.000,00	697.612,05	692.387,95	697.612,05	0,00
99 - RESERVA DE CONTINGÊNCIA	400.000,00	-400.000,00	0,00	0,00	0,00	0,00	0,00
999 - RESERVA DE CONTINGÊNCIA	400.000,00	-400.000,00	0,00	0,00	0,00	0,00	0,00
TOTAL	88.000.000,00	2.203.392,07	90.203.392,07	51.105.043,81	39.098.348,26	43.195.968,02	7.909.075,79

FONTE: Contabilidade do Município; Metodologia do Tribunal de Contas do Estado de São Paulo e Leiatura do Manual de Demonstrativos Fiscais - MDF da Secretaria do Tesouro Nacional.

ALCEMIR CÁSSIO GREGGIO
Prefeito Municipal

ANTÔNIO SIDNEI JANGELME
Controlador
CRC 1SP16462/40-1

AMÁURI EDUARDO DAL BÓ
Controlador Interno

CLEUSA MARIA FERNANDES QUINHO DE MORAES
Tessoureira

Prefeitura Municipal de Urupês

Demonstrativo de apuração da Receita Corrente Líquida

(Artigo 2º, Inciso IV e 53, Inciso I da LC. 101/00)

Período: Julho/2023 a Junho/2024

Órgão: Consolidado

ESPECIFICAÇÃO	RECEITAS CORRENTES												
	07/2023	08/2023	09/2023	10/2023	11/2023	12/2023	01/2024	02/2024	03/2024	04/2024	05/2024	06/2024	TOTAL
IMPOSTOS, TAXAS E CONTRIB. MELHORA	659.639,12	821.142,90	723.252,05	692.822,05	698.915,14	942.615,40	660.756,22	699.678,82	2.933.091,91	1.151.734,49	706.948,27	762.512,41	11.455.426,78
CONTRIBUIÇÕES	67.789,26	66.678,74	69.656,12	68.308,31	75.164,29	73.433,58	79.281,49	79.291,02	71.523,88	73.888,72	77.286,73	74.653,94	874.098,06
RECEITA PATRIMONIAL	219.498,43	114.623,80	83.154,86	174.847,78	99.062,43	180.932,27	29.705,40	76.180,18	39.744,74	192.227,55	50.043,11	65.594,71	1.269.393,28
RECEITA DE SERVIÇOS	397.615,40	397.279,48	396.027,40	379.880,55	397.998,03	398.046,18	393.825,28	415.792,33	408.687,51	399.832,90	336.054,66	407.370,46	4.878.937,28
TRANSFÊNCIAS CORRENTES	5.844.357,82	5.287.466,66	5.166.309,40	5.487.156,52	6.027.042,85	6.812.007,74	8.527.402,23	7.008.627,60	4.821.251,18	7.244.600,41	6.236.056,07	6.701.809,47	74.933.082,95
OUTRAS RECEITAS CORRENTES	993.386,66	13.944,45	44.361,23	9.882,56	26.916,85	37.661,09	20.744,13	20.231,33	11.041,67	32.097,86	12.698,55	16.157,69	1.237.782,07
TOTAL RECEITAS CORRENTES (I)	8.171.246,69	6.691.256,03	6.462.797,06	6.792.807,77	7.257.683,99	8.444.347,26	9.991.443,73	8.298.801,28	8.033.340,99	9.089.331,03	7.417.098,39	8.048.208,68	94.449.324,40
DEDUÇÕES													
ESPECIFICAÇÃO	07/2023	08/2023	09/2023	10/2023	11/2023	12/2023	01/2024	02/2024	03/2024	04/2024	05/2024	06/2024	TOTAL
FUNDOB RETIDO	653.876,96	673.110,29	656.672,13	728.743,96	702.020,94	799.840,53	1.247.669,01	999.014,28	994.171,66	1.034.427,55	79.343,83	842.756,03	9.719.699,07
VENCIMENTO ACS E AGE (E.C. 130/2022)	87.120,00	87.120,00	87.120,00	87.120,00	87.120,00	164.208,00	103.240,00	93.192,00	93.192,00	93.192,00	93.192,00	93.192,00	1.188.992,00
TOTAL DEDUÇÕES (II)	740.996,96	760.230,28	743.992,13	815.863,96	789.140,94	964.048,53	1.350.909,01	1.091.206,28	887.363,66	1.127.619,55	88.535,83	935.947,03	10.908.691,07
TOTAIS													
ESPECIFICAÇÃO	07/2023	08/2023	09/2023	10/2023	11/2023	12/2023	01/2024	02/2024	03/2024	04/2024	05/2024	06/2024	TOTAL
RECEITA CORRENTE LÍQUIDA (III=(I-II))	7.430.249,73	5.931.025,74	5.718.794,93	5.976.943,81	6.468.543,05	7.480.298,73	8.340.534,72	7.208.595,00	7.395.977,33	7.961.711,48	6.528.562,56	7.112.261,65	83.540.633,33
RCL AJUSTADA P/ CÁLCULO LIMITES DE ENVIDAMENTO I (EMENDAS INDIVIDUAIS (ART.166-A, § 1,CF) (IV))													
(I) EMENDAS INDIVIDUAIS (IV)	125.000,00	0,00	0,00	0,00	0,00	-4.159,24	0,00	0,00	0,00	4.598,94	0,00	0,00	125.547,70
TOTAL (V)=(III-IV)	7.305.249,73	5.931.025,74	5.718.794,93	5.976.943,81	6.468.543,05	7.484.457,97	8.340.534,72	7.208.595,00	7.395.977,33	7.957.112,54	6.528.562,56	7.112.261,65	83.415.085,63
RCL AJUSTADA P/ CÁLCULO LIMITES DA DESPESA COM PESSOAL (EMENDAS BANCADA (ART.166, § 16,CF) (VI))													
(I) EMENDAS BANCADA (VI)	0,00	0,00	0,00	0,00	0,00	0,00	0,00	0,00	0,00	0,00	0,00	0,00	0,00
TOTAL (VII)=(V-IV)	7.305.249,73	5.931.025,74	5.718.794,93	5.976.943,81	6.468.543,05	7.484.457,97	8.340.534,72	7.208.595,00	7.395.977,33	7.957.112,54	6.528.562,56	7.112.261,65	83.415.085,63

Fonte: Contabilidade do Município, Metodologia do Tribunal de Contas do Estado de São Paulo e Leiute do Manual de Demonstrativos Fiscais - MDF da Secretaria do Tesouro Nacional.

ALCEMR CASSIO GREGGIO
Prefeito Municipal

ANTONIO SIDNEI JANGLIEME
Contador

AMARI EDUARDO DAL BO
Controlador Interno

CLEUSA MARIA FERNANDES QUINHO DE MORAES
Tessoureira

CRC 1SP164624/0-1

Prefeitura Municipal de Urupês

Resultado Nominal - Exceto órgão de Previdência

(Artigo 53, Inciso III, da LC. 101/00)

Período: Janeiro/2024 a Junho/2024

ESPECIFICAÇÃO	SALDO		
	Em 31 Dez 2023 (a)	No Bimestre Anterior (b)	No Bimestre Atual (c)
Divida Consolidada (I)	1.116.243,48	1.305.542,41	1.293.560,36
Deduções (II)	7.615.562,34	13.383.429,31	12.260.540,10
Ativo Disponível	8.748.711,50	13.176.155,76	12.054.658,82
Haveres Financeiros	723.081,15	718.987,49	718.382,76
(-) Restos a Pagar Processados	1.482.776,43	85.159,32	90.990,32
(-) Depósitos Restituíveis e Valores Vinculados	373.453,88	425.554,62	421.511,16
Divida Consolidada Líquida (III) = (I-II)	-6.439.318,86	-12.077.886,90	-10.966.979,74
Passivos Reconhecidos (V)	1.041.084,16	862.084,16	862.084,16
Divida Fiscal Líquida (IV) = (III + IV - V)	-7.480.403,02	-12.939.971,06	-11.829.063,90

ESPECIFICAÇÃO	PERÍODO DE REFERÊNCIA	
	No Bimestre Atual (c - b)	Janerio a Junho (c - a)
Resultado Nominal	1.110.907,16	-4.348.660,88
DISCRIMINAÇÃO DA META FISCAL		
META DE RESULTADO NOMINAL FIXADA NO ANEXO DE METAS FISCAIS DA LDO P/O EXERCÍCIO DE REFERÊNCIA		VALOR
		0,00

NOTA EXPLICATIVA:

1. Na linha DEDUÇÕES (II) se o saldo apurado for negativo, ou seja, se o total do Ativo Disponível mais os Haveres Financeiros for menor que Restos a Pagar Processados, não deverá ser informado valor nessa linha.
2. Os valores relativos aos investimentos do RPPS serão demonstrados na linha de Haveres Financeiros.
3. O saldo da Divida Fiscal Líquida corresponde ao saldo da divida consolidada líquida, deduzidas as Receitas de Privatização e Passivos Reconhecidos.
4. O saldo dos Passivos Reconhecidos compreende as obrigações com fornecedor ou instituição financeira que não foram excluídas da Divida Consolidada.
5. As dívidas contabilizadas como INTRA OFSS (Orçamento Fiscal e da Seguridade Social) são excluídas nos demonstrativos consolidados.

FONTE: Contabilidade do Município. Metodologia do Tribunal de Contas do Estado de São Paulo e Leiature do Manual de Demonstrativos Fiscais - MDF da Secretaria do Tesouro Nacional.

ALCEMIR CASSIO GREGGIO
Prefeito Municipal

ANTONIO SINEI JANGELME
Contador
CRC 1SP164624/0-1

ANAURI EDUARDO DAL BO
Controle Interno

CLEUSAMARIA FERNANDES QUILINO DE MORAES
Tresoureira

Prefeitura Municipal de Urupês

Resultado Nominal - Regime Previdenciário

(Artigo 53, Inciso III, da LC. 101/00)

Período: Janeiro/2024 a Junho/2024

ESPECIFICAÇÃO	SALDO	
	Em 31 Dez 2023 (a)	No Bimestre Anterior (b)


DISCRIMINAÇÃO DA META FISCAL	VALOR
META DE RESULTADO NOMINAL FIXADA NO ANEXO DE METAS FISCAIS DA LDO P/ O EXERCÍCIO DE REFERÊNCIA	0,00

NOTA EXPLICATIVA:

1. Na linha DEBÜÇÕES (II) se o saldo apurado for negativo, ou seja, se o total do Ativo Disponível mais os Haveres Financeiros for menor que Restos a Pagar Processados, não deverá ser informado valor nessa linha.
2. Os valores relativos aos investimentos do RPPS serão demonstrados na linha de Haveres Financeiros.
3. O saldo da Dívida Fiscal Líquida corresponde ao saldo da dívida consolidada líquida, deduzidas as receitas de Privatização e Passivos Reconhecidos.
4. O saldo dos Passivos Reconhecidos compreende as obrigações com fornecedor ou instituição financeira que não foram excluídas da Dívida Consolidada.
5. As dívidas contabilizadas como INTRA OFSS (Orçamento Fiscal e da Seguridade Social) são excluídas nos demonstrativos consolidados.

FONTE: Contabilidade do Município. Metodologia do Tribunal de Contas do Estado de São Paulo e Lelaure do Manual de Demonstrativos Fiscais - MDF da Secretaria do Tesouro Nacional.


 ALCEMIR CASSIO GREGGIO
 Prefeito Municipal


 ANTONIO SIMÕES JANGELME
 Contador
 CRC 1SP164624/0-1


 AMAURI EDUARDO DAL BÓ
 Controle Interno


 CLEUSA MARIA FERNANDES QUININO DE MORAES
 Tesoureira

Prefeitura Municipal de Urupês

Balanco Orçamentário

(Artigo 52, Incisos I e II, alíneas "a" e "b", da LC. 101/00)

Período: Janeiro/2024 a Junho/2024

Consolidado

RECEITAS	PREVISÃO INICIAL	PREVISÃO ATUALIZADA	PREVISTAS ATE O MES	REALIZADA ATE O MES	SALDO A REALIZAR				
RECEITAS CORRENTES	98.170.000,00	98.170.000,00	51.295.839,90	50.625.224,00	47.544.716,00				
IMPOSTOS, TAXAS E CONTRIBUIÇÕES DE MELHORIA CONTRIBUIÇÕES	13.280.000,00	13.280.000,00	7.869.330,15	6.927.721,12	6.352.278,88				
CONTRIBUIÇÕES	900.000,00	900.000,00	448.176,81	453.087,78	446.912,22				
RECEITA PATRIMONIAL	1.344.500,00	1.344.500,00	609.612,72	455.405,69	889.094,31				
RECEITA DE SERVIÇOS	5.670.000,00	5.670.000,00	2.710.085,13	2.341.562,22	3.328.437,78				
TRANSFERÊNCIAS CORRENTES	76.495.500,00	76.495.500,00	39.537.383,74	40.324.745,96	36.160.754,04				
OUTRAS RECEITAS CORRENTES	480.000,00	480.000,00	121.251,35	112.701,23	367.298,77				
RECEITAS DE CAPITAL	100.000,00	100.000,00	49.999,98	200.000,00	-100.000,00				
ALIENAÇÃO DE BENS	100.000,00	100.000,00	49.999,98	0,00	100.000,00				
TRANSFERÊNCIAS DE CAPITAL	0,00	0,00	0,00	0,00	-200.000,00				
(-) DEDUÇÕES DA RECEITA	10.270.000,00	10.270.000,00	5.594.562,31	5.514.435,16	4.755.564,84				
SUBTOTAL DAS RECEITAS (I)	88.000.000,00	88.000.000,00	45.751.277,57	45.310.788,84	42.689.211,16				
SUBTOTAL COM REFINANC. (III) = (I + II)	88.000.000,00	88.000.000,00	45.751.277,57	45.310.788,84	42.689.211,16				
TOTAL (V) = (III + IV)	88.000.000,00	88.000.000,00	45.751.277,57	45.310.788,84	42.689.211,16				
DESPESAS	DOTAÇÃO INICIAL	SUPLEMENT./ REDUÇÃO	DOTAÇÃO ATUALIZADA	DESPESA EMPENHADA	DESPESA LIQUIDADA	DESPESA PAGA	SALDO A EMPENHAR	SALDO A LIQUIDAR	SALDO A PAGAR
DESPESAS CORRENTES	84.190.000,00	695.927,75	84.885.927,75	49.379.165,51	42.582.750,85	38.596.795,05	35.506.762,24	6.796.414,66	3.985.955,80
PESSOAL E ENCARGOS SOCIAIS	44.787.000,00	-1.934.100,00	42.852.900,00	23.547.820,66	23.642.292,75	21.267.501,28	19.305.079,34	5.527,91	2.274.791,47
JUNOS E ENCARGOS DA DIVIDA	30.000,00	0,00	30.000,00	0,00	0,00	0,00	30.000,00	0,00	0,00
OUTRAS DESPESAS CORRENTES	39.373.000,00	2.630.027,75	42.003.027,75	25.831.344,85	19.040.458,10	17.329.293,77	16.171.682,90	6.790.886,75	1.711.643,33
DESPESAS DE CAPITAL	3.410.000,00	1.907.464,32	5.317.464,32	1.728.878,30	613.217,17	551.428,95	3.591.586,02	1.112.661,13	61.788,22
INVESTIMENTOS	3.160.000,00	1.907.464,32	5.067.464,32	1.476.528,18	500.943,93	445.182,66	3.590.936,14	975.584,23	55.761,27
AMORTIZAÇÃO DA DIVIDA	250.000,00	0,00	250.000,00	249.350,12	112.273,24	106.246,29	649,88	137.076,88	6.026,95
RESERVA DE CONTINGENCIA	400.000,00	-400.000,00	0,00	0,00	0,00	0,00	0,00	0,00	0,00
SUBTOTAL DAS DESPESAS (VI)	88.000.000,00	2.203.392,07	90.203.392,07	51.105.043,81	43.195.968,02	39.148.224,00	39.098.348,26	7.909.075,79	4.047.744,02
SUB. COM REFINANC. (VIII)=(VI + VII)	88.000.000,00	2.203.392,07	90.203.392,07	51.105.043,81	43.195.968,02	39.148.224,00	39.098.348,26	7.909.075,79	4.047.744,02
SUPERAVIT (IX)	0,00	0,00	0,00	0,00	2.114.820,82	0,00	0,00	0,00	0,00
TOTAL (X)=(VIII + IX)	88.000.000,00	2.203.392,07	90.203.392,07	51.105.043,81	45.310.788,84	39.148.224,00	39.098.348,26	7.909.075,79	4.047.744,02

FONTE: Contabilidade do Município, Metodologia do Tribunal de Contas do Estado de São Paulo e Leiade do Manual de Demonstrativos Fiscais - MDF da Secretaria do Tesouro Nacional.

ALCEMIR CASSIO GREGGIO
Prefeito Municipal

ANTONIO SIDNEI JANGELINE
Controlador

AMARIL EDUARDO DAL BO
Controlador Interno

GLEUSA MARIA FERNANDES JUNINO DE MORAES
Treasureiro

Licitações e Contratos

Dispensas - Aviso de Abertura



Prefeitura Municipal de Urupês

CNPJ 45.159.381/0001-94

Rua Gustavo M. Cerqueira, 463- Urupês- CEP 15850-000 -Fone/fax (17) 3552-1144

Site: www.urupes.sp.gov.br e-mail: prefeitura@urupes.sp.gov.br**AUTORIZAÇÃO DE EXECUÇÃO DE SERVIÇO Nº 35/2024**

À
P. A. DIESEL COMÉRCIO DE PEÇAS LTDA
CNPJ sob nº 06.013.920/0001-20
Rua Hermínio Facio, nº 400
CEP:15052-710
São José do Rio Preto/SP
e-mail: financeiropadiesel@gmail.com
Responsável: Eder Carlos Porto
CPF. 270.183.468-60

De conformidade com o DFD e TERMO DE REFERÊNCIA que integra os autos do PROCESSO ADMINISTRATIVO Nº 144/2024, deverá essa empresa cumprir o objeto em até 30 dias, a contar do recebimento da presente.

Pela inexecução total ou parcial do ajuste a Administração poderá aplicar à contratada as **sanções previstas da Lei Federal nº 14.133/21**, ou as previstas no instrumento de aviso, se for o caso.

I - SOBRE O PAGAMENTO:

- 1) O pagamento será efetuado pela Tesouraria, mediante crédito em conta corrente; Prazo para pagamento: até 15 dias corridos, após expedição do Atestado de Execução, que se dará em até 05 (cinco) dias úteis após a realização dos serviços concomitante a entrega da Nota Fiscal.
- 2) A Nota Fiscal deverá ser emitida de acordo com a descrição dos serviços; e deverá ser encaminhada para o email almoxarifado@urupes.sp.gov.br

II. EXECUÇÃO DOS SERVIÇOS:

- 1) Seguindo estritamente o constante no Termo de Referência
- 2) **Valor dos Serviços/Peças:** R\$ 7.878,65 (Sete mil oitocentos e setenta e oito reais e sessenta e cinco centavos).

Urupês, 17 de julho de 2024

ALCEMIR CASSIO
GREGGIO:78720699891Assinado de forma digital por ALCEMIR
CASSIO GREGGIO:78720699891
Dados: 2024.07.17 09:30:22 -03'00'ALCEMIR CÁSSIO GRÉGGIO
Prefeito Municipal

Comunicados

**PREFEITURA DO MUNICÍPIO DE URUPÊS/SP
CONVOCAÇÃO DO 2º (SEGUNDO) COLOCADO PARA
APRESENTAÇÃO DE PROPOSTA ADEQUADA
E DOCUMENTAÇÃO DE HABILITAÇÃO
CONCORRÊNCIA ELETRÔNICA Nº 1/2024
PROCESSO ADMINISTRATIVO Nº 69/2024**

Objeto: Readequação e Ampliação da Estação Elevatória de Esgoto (EEE) do Município de Urupês, conforme especificações constantes do Edital.

A COMISSÃO PERMANENTE DE CONTRATAÇÃO, considerando a manifestação expressa de interesse em celebrar o contrato nas condições propostas pelo licitante vencedor, nos termos do §2º, do art. 90, apresentada tempestivamente pela empresa **R P PROJETO E CONSTRUCAO LTDA, CNPJ nº 32.871.141/0001-76**, classificada em 2º (segundo) lugar no certame, convoca a mesma para, no prazo de até 2 (dois) dias úteis, contados a partir da publicação desta convocação, apresentar expressamente sua proposta adequada ao valor do licitante vencedor, bem como toda a documentação exigida para fins de habilitação prevista no Edital da licitação em epígrafe.

Urupês, 17 de julho de 2024.

ALINE TATIANE MARTINS ESTEVES

CPF.: 306.229.398-58

RG.: 35.293.743-9

Cargo: Membro

ERIKA GRÉGGIO

CPF.: 308.740.968-55

RG.: 30.440.558-9

Cargo: Membro Suplente

VALENTIM ROBERTO DOS SANTOS

CPF.: 109.525.108-20

RG.: 16.933.542-2

Cargo: Presidente

.....

UNIDADES DE ATENDIMENTO PÚBLICO

Prefeitura Municipal de Urupês

Seg a sex, das 8h às 11h e das 13h às 17h
Rua Gustavo Martins Cerqueira, 463 - Centro
(17) 3552-1144

Tesouraria

Seg a sex, das 8h às 11h e das 13h às 16h
Rua Gustavo Martins Cerqueira, 463 - Centro
(17) 3552-1144 - Ramal 212

Setor de Atendimento do Serviço de Água e Esgoto

Seg a sex, das 8h às 11h e das 13h às 17h
Rua Gustavo Martins Cerqueira, 463 - Centro
(17) 3552-1144 - Ramal 215

Ganha Tempo

Seg a sex, das 8h às 11h e das 13h às 17h
Rua Dom Pedro II, 325 - Centro
(17) 3552-1282

Casa da Agricultura

Seg a sex, das 7h às 11h e das 13h às 17h
Rua José Bonifácio, 934 - Centro
(17) 3552-1372

CRAS

Seg a sex, das 8h às 16h
Rua José Bonifácio, 1004 - Centro
(17) 3552-1779

CREAS

Seg a sex, das 8h às 16h
Rua José Bonifácio, 984 - Centro
(17) 3552-2138

Conselho Tutelar

Seg a sex, das 8h às 17h
Rua Gustavo Martins Cerqueira, 321 B - Centro
(17) 3552-2322
(17) 98133-8555 (Atendimento 24h)

SAÚDE

ESF Dr. Xisto Albarelli Rangel (Centro I e II)

Seg a sex, das 7h às 20h
Rua Rui Barbosa, 364 - Centro
(17) 3552-1324
(17) 99279-4680 (WhatsApp)

ESF Rahal Tebet (Manoel Carreira)

Seg, ter, qua e sex das 7h às 17h
quinta-feira das 7h às 20h
Rua Raymundo Bueno de Moraes, 275 - Manoel Carreira
(17) 3552-3012
(17) 99250-8763 (WhatsApp)

ESF Maria Jordan Marchioni (Boa Vista)

Seg a sex, das 7h às 17h
Rua Nilo Peçanha, 320 - Boa Vista
(17) 3552-2344
(17) 99279-4674 (WhatsApp)

ESF Hans Ronald Froelich (Mundo Novo)

Seg a sex, das 7h às 17h
Rua Conselheiro Antonio Prado, 111 - Mundo Novo
(17) 3552-3016
(17) 99262-0831 (WhatsApp)

ESF Francisco Gomes da Silva (São João)

Seg a sex, das 7h às 17h
Rua Bahia S/N, - São João de Itaguaçu
(17) 3553-1176
(17) 99275-8514 (WhatsApp)

Academia da Saúde

Seg, ter, qui e sex das 7h às 17h
quarta-feira das 7h às 18h
Rua America Bragatto Carnielo, 40 - Jd. Boa Vista 3
(17) 99262-0831 (WhatsApp)

Farmácia Municipal (ESF Centro)

Seg a sex, das 7h às 20h
Rua Rui Barbosa, 364 - Centro
(17) 3552-1324

Pronto Socorro Municipal

Funcionamento 24h
Rua Barão do Rio Branco, 1137 - Centro
(17) 3552-1339



**PREFEITURA DE
URUPÊS**