# DIÁRIO OFICIAL
## MUNICÍPIO DE BURITAMA

Conforme Lei Municipal nº 4.569, de 03 de setembro de 2019

www.buritama.sp.gov.br | www.imprensaoficialmunicipal.com.br/buritama




## SUMÁRIO


**Poder Executivo** ..... 2
***Conselhos Municipais*** ..... 2
Conselho Municipal de Saúde ..... 2
***Vigilância Sanitária*** ..... 51
Comunicados ..... 51


## EXPEDIENTE

O Diário Oficial do Município de Buritama, veiculado exclusivamente na forma eletrônica, é uma publicação das entidades da Administração Direta e Indireta deste Município, sendo referidas entidades inteiramente responsáveis pelo conteúdo aqui publicado.

## ACERVO

As edições do Diário Oficial Eletrônico de Buritama poderão ser consultadas através da internet, por meio do seguinte endereço eletrônico: www.buritama.sp.gov.br
Para pesquisa por qualquer termo e utilização de filtros, acesse www.imprensaoficialmunicipal.com.br/buritama
As consultas e pesquisas são de acesso gratuito e independente de qualquer cadastro.

## ENTIDADES

**Município de Buritama**
CNPJ 44.435.121/0001-31
Av. Frei Marcelo Manilia, 700
Telefone: (18) 3691-9200
Site: www.buritama.sp.gov.br
Diário: imprensaoficialmunicipal.com.br/buritama

**Câmara Municipal de Buritama**
CNPJ 51.102.341/0001-09
Avenida Benedito Alves Rangel, 1500
Telefone: (18) 3691-3182 | (18) 3691-2247
Site: www.buritama.sp.leg.br

**Instituto de Previdência Municipal de Buritama**
CNPJ 59.764.258/0001-07
Rua Joaquim Pereira Rosa, 427
Telefone: (18) 3691-1879
Site: www.ipremburitama.sp.gov.br

**Serviço Autônomo de Água, Esgoto e Meio Ambiente do Município de Buritama**
CNPJ 08.046.438/0001-12
Rua Capitão Vicente Gonçalves, 434
Site: www.saaemb.sp.gov.br


Diário Oficial Assinado Eletronicamente com Certificado Padrão ICPBrasil, em conformidade com a MP nº 2.200-2, de 2001

O Município de Buritama garante a autenticidade deste documento, desde que visualizado através do site www.buritama.sp.gov.br

Compilado e também disponível em www.imprensaoficialmunicipal.com.br/buritama

**PODER EXECUTIVO**

**Conselhos Municipais**

**Conselho Municipal de Saúde**

# DEPARTAMENTO MUNICIPAL DE SAÚDE DE BURITAMA

# AUDIÊNCIA PÚBLICA

# PRESTAÇÃO DE CONTAS 2° QUADRIMESTRE 2024



# Base Legal

**As Audiências Públicas de Prestação de Contas da Gestão do SUS atendem ao disposto do Art. 36 da Lei Complementar n°141 de 13 de Janeiro de 2012.**

## IDENTIFICAÇÃO

**UF: São Paulo**

**MUNICÍPIO: Buritama**

**QUADRIMESTRE : Maio, Junho, Julho, Agosto.**

## DEPARTAMENTO DE SAÚDE

**RAZÃO SOCIAL: Departamento Municipal de Saúde**

**CNPJ: 44.435.121/0001-31**

**ENDEREÇO : Rua Barão do Rio Branco,676 – CEP: 15290-000**

**TELEFONE: 18-3190-1278 / 18-3190/1266**

**E-MAIL: saudegabinetebta@yahoo.com.br**

## DIRETOR DE SAÚDE

**NOME: Edilson Carlos de Paiva**

**DATA DA POSSE: 01/01/2017**

**ÙNICO GESTOR DO PERÍODO**

## PLANO DE SAÚDE

**O Departamento Municipal de Saúde tem Plano de Saúde.**

**PERÍODO A QUE SE REFERE O PLANO: de 2022 a 2025**

**STATUS : Aprovado**

**DATA DA ENTREGA NO CONSELHO DE SAÚDE:**

# DEMONSTRATIVO DA UTILIZAÇÃO DOS RECURSOS

**FONTE: Sistema da Contabilidade**

| RECEITAS | REPASSE FEDERAL | REPASSE ESTADUAL | COMPLEMENTO MUNICIPAL | TOTAL DE REPASSE |
|---|---|---|---|---|
| ATENÇÃO BÁSICA | R$ 3.055.410,35 | R$ 1.317.387,25<br>R$ 94.629,03 | **R$ 1.579.911,75** | R$ 5.952.709,35 |
| M.A.C | R$ 3.531.831,68<br>R$ 110.765,17 | - | **R$ 4.329.652,25** | R$ 7.861.483,93 |
| VIGILANCIA | R$ 116.063,54 | - | **R$ 1.561.496,71** | R$ 1.677.560,25 |
| FARMACEUTICA | R$ 59.603,96 | - | **R$ 1.395.190,02** | R$ 1.454.793,98 |
| GESTÃO | - | - | **R$ 3.030.238,29** | R$ 3.030.238,29 |
| PISO ENFERMAGEM | R$ 116.108,70 | - | - | 116.108,70 |
| RESTO A PAGAR | - | - | **R$ 1.347.712,78** | R$ 1.347.712,78 |
| **TOTAL DE RECURSOS** | **R$ 6.989.783,40** | **R$ 1.412.016,28** | **R$ 13.244.201,80** | **R$ 21.440.607,28** |

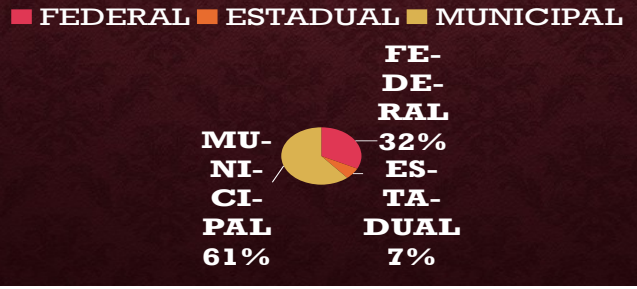

# DEMONSTRATIVO DA UTILIZAÇÃO DOS RECURSOS

**FONTE: Sistema da Contabilidade**

| | DESPESAS LIQUIDADA FEDERAL | DESPESAS LIQUIDADA ESTADUAL | DESPESAS LIQUIDADA MUNICIPAL | TOTAL DE DESPESAS |
|---|---|---|---|---|
| ATENÇÃO BÁSICA | R$ 2.896.019,68 | R$ 128.689,90 | R$ 1.579.911,75 | R$ 4.604.621,33 |
| RESTOS A PAGAR | R$ 285.970,01 | R$ 14.970,56 | R$ 1.046.772,01 | R$ 1.347.712,58 |
| M.A.C | R$ 4.308.573,86 | R$ 520.744,36 | R$ 4.329.652,25 | R$ 9.158.970,47 |
| VIGILÃNCIA | R$ 67.734,41 | R$ 624,48 | R$ 1.561.496,71 | R$ 1.629.855,60 |
| FARMACEUTICA | R$ 336.295,81 | R$ 650.804,86 | R$ 1.395.190,02 | R$ 2.382,290,69 |
| GESTÃO | R$ 6.947,18 | - | R$ 3.030.238,29 | R$ 3.037.185,47 |
| PISO ENFERMAGEM | R$ 108.187,88 | - | - | R$ 108.187,88 |
| TOTAL DE RECURSOS | R$ 8.009.728,83 | R$ 1.315.834,16 | R$ 12.943.261,03 | R$ 22.268.824,02 |

# REDE FÍSICA DE SERVIÇOS PÚBLICOS DE SAÚDE – PRÓPRIOS, PRIVADOS E CONTRATADOS

## REDE FÍSICA DE SAÚDE PÚBLICA E PRIVADA PRESTADORA DE SERVIÇOS AO SUS (Fonte: tabnet.datasus.gov.br/cgi/deftohtm.exe?/cnv/estabsp.def)

| Tipo de Estabelecimento | Total | Tipo de Gestão | |
|---|---|---|---|
| | | Municipal | Estadual |
| CENTRO DE SAUDE/UNIDADE BASICA | 2 | 2 | 0 |
| HOSPITAL GERAL | 1 | 1 | 0 |
| DEPARTAMENTO DE SAUDE | 1 | 1 | 0 |
| CENTRO DE ATENCAO PSICOSSOCIAL - CAPS | 1 | 1 | 0 |
| CLÍNICA/CENTRO DE ESPECIALIDADE | 7 | 7 | 0 |
| UNIDADE DE APOIO DIAGNOSE E TERAPIA-SADT | 1 | 1 | 0 |
| FARMÁCIA | 1 | 1 | 0 |
| POLO ACADEMIA DA SAÚDE | 1 | 1 | 0 |
| UNIDADE DE VIGILÂNCIA EM SAÚDE | 1 | 1 | 0 |
| CONSULTÓRIO ISOLADO | 18 | 18 | 0 |
| **TOTAL** | **34** | **34** | **0** |

| Esfera Administrativa (Gerência) | Total | Tipo de Gestão | |
|---|---|---|---|
| | | Municipal | Estadual |
| PRIVADA | 24 | 24 | 0 |
| MUNICIPAL | 10 | 10 | 0 |
| **TOTAL** | **34** | **34** | **0** |

# PRODUÇÃO DOS SERVIÇOS DE SAÚDE

# ATENÇÃO PRIMÁRIA

# PROCEDIMENTOS REALIZADOS NA ATENÇÃO PRIMÁRIA

| PROCEDIMENTO | QUANTIDADE |
|---|---|
| CONSULTAS MÉDICAS (CLINICO GERAL, GINECOLOGIA/OBSTETRÍCIA E PEDIATRIA) | 13.397 |
| ATENDIMENTO DE ENFERMAGEM (CONSULTAS DE ENFERMAGEM) | 1.912 |
| VACINAS REALIZADAS ROTINA FONTE: VIGILÂNCIA EPIDEMIOLÓGICA localizasus.saude.gov.br | 1.964 |
| VACINAS INFLUENZA FONTE: VIGILÂNCIA EPIDEMIOLÓGICA | 3.870 |

# PROCEDIMENTOS REALIZADOS NA ATENÇÃO PRIMÁRIA

## COBERTURA VACINAL COVID-19

| COBERTURA VACINAL 2 DOSES (%) | COBERTURA VACINAL 3 DOSES (%) | COBERTURA VACINAL 4 DOSES (%) |
|---|---|---|
| 78,06% | 56,58% | 23,33% |

| QTDA DOSES 2 DOSES | QTDA DOSES 3 DOSES | QTDA DOSES 4 DOSES |
|---|---|---|
| 13.280 | 9.625 | 3.969 |

| POPULAÇÃO |
|---|
| 17.012 |

FONTE: https://infoms.saude.gov.br/extensions/SEIDIGI_DEMAS_COBERTURA_COVID_RESIDENCIA/SEIDIGI_DEMAS_COBERTURA_COVID_RESIDENCIA.html

# PROCEDIMENTOS REALIZADOS NA ATENÇÃO PRIMÁRIA

| ODONTOLOGIA BÁSICA | |
|---|---|
| PROCEDIMENTOS REALIZADOS | 2.216 |
| PACIENTES ATENDIDOS | 1.745 |

| | |
|---|---|
| OXIGÊNIOTERAPIA | 51 |

# VISITAS DO PROGRAMA ESTRATÉGIA DA SAÚDE DA FAMÍLIA
# ESF

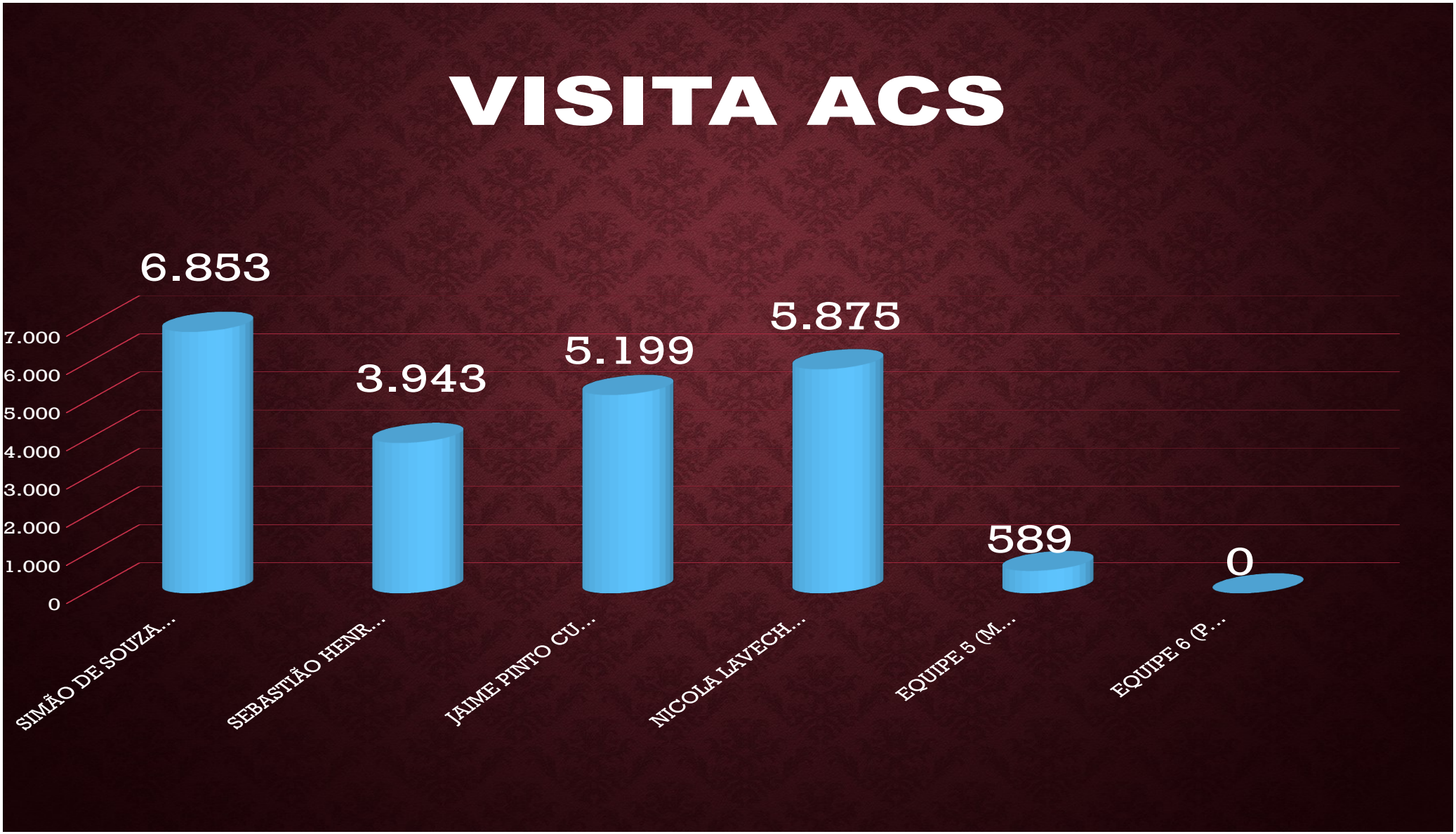
VISITA ACS
6.853
3.943
5.199
5.875
589
0
7.000
6.000
5.000
4.000
3.000
2.000
1.000
0
SIMÃO DE SOUZA...
SEBASTIÃO HENR...
JAIME PINTO CU...
NICOLA LAVECH...
EQUIPE 5 (M...
EQUIPE 6 (P...

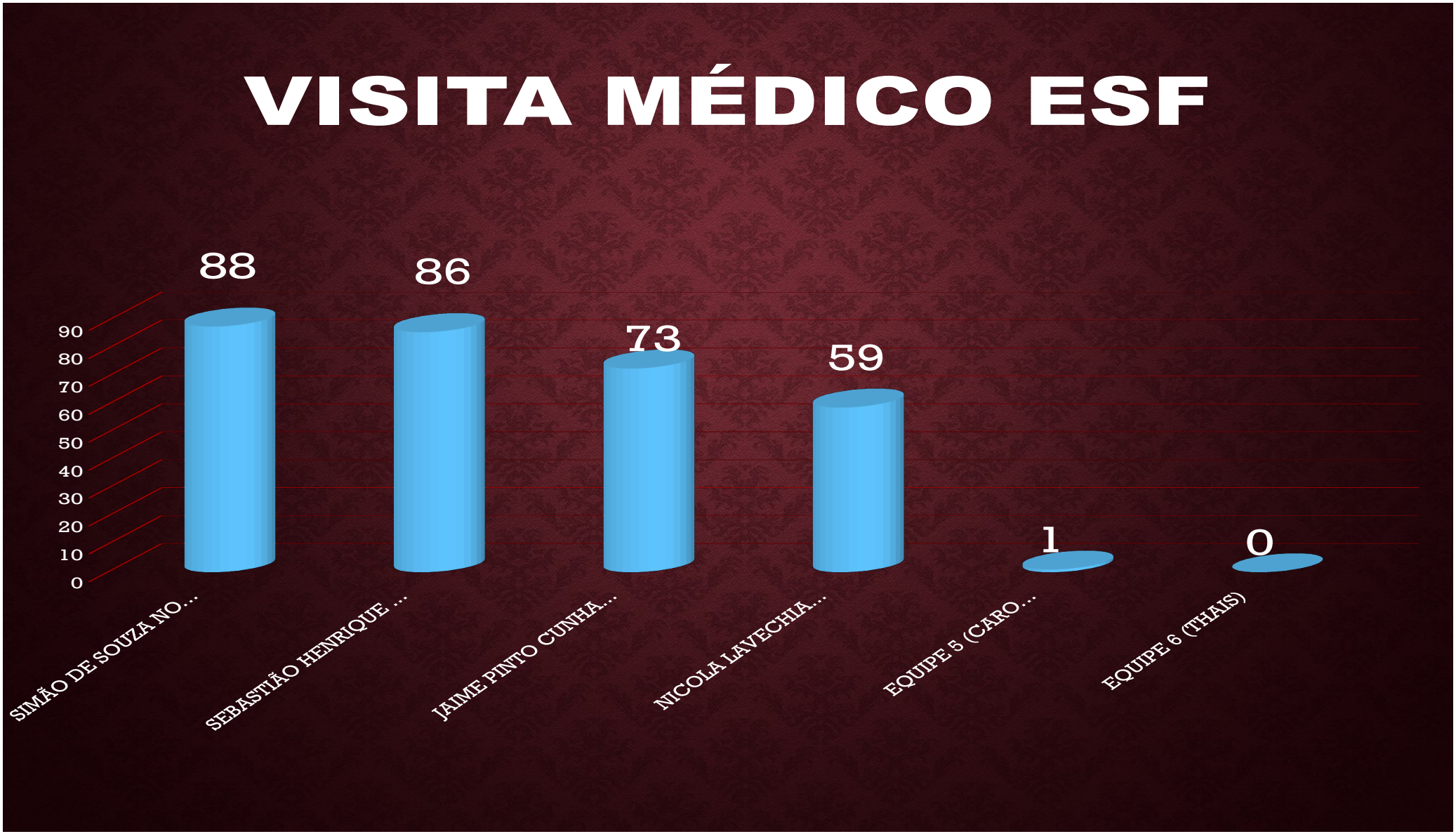
VISITA MÉDICO ESF
88
86
73
59
1
0
90
80
70
60
50
40
30
20
10
0
SIMÃO DE SOUZA NO...
SEBASTIÃO HENRIQUE ...
JAIME PINTO CUNHA...
NICOLA LAVECHIA...
EQUIPE 5 (CARO...
EQUIPE 6 (THAIS)

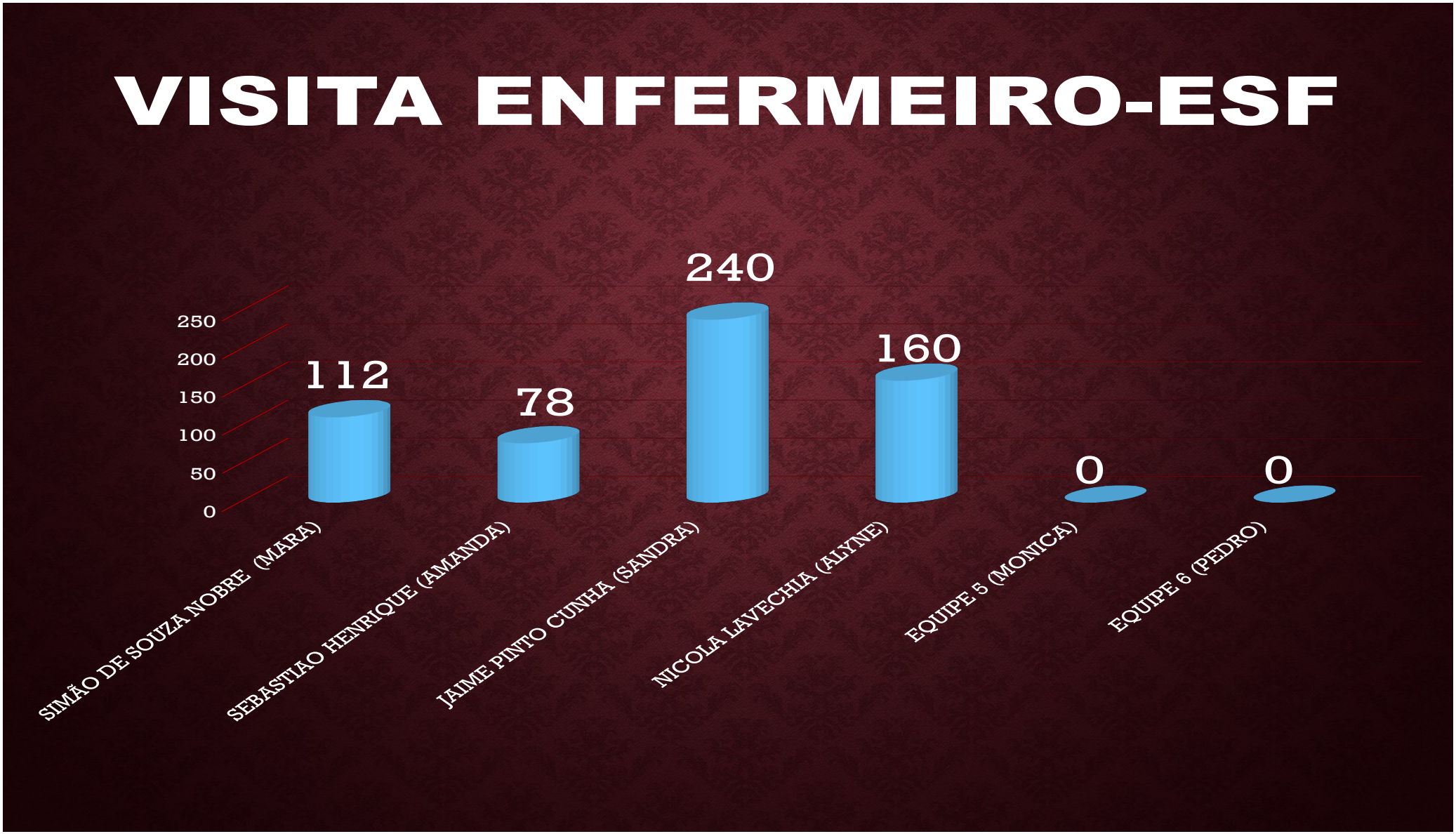
VISITA ENFERMEIRO-ESF
250
200
150
100
50
0
112
78
240
160
0
0
SIMÃO DE SOUZA NOBRE (MARA)
SEBASTIAO HENRIQUE (AMANDA)
JAIME PINTO CUNHA (SANDRA)
NICOLA LAVECHIA (ALYNE)
EQUIPE 5 (MONICA)
EQUIPE 6 (PEDRO)

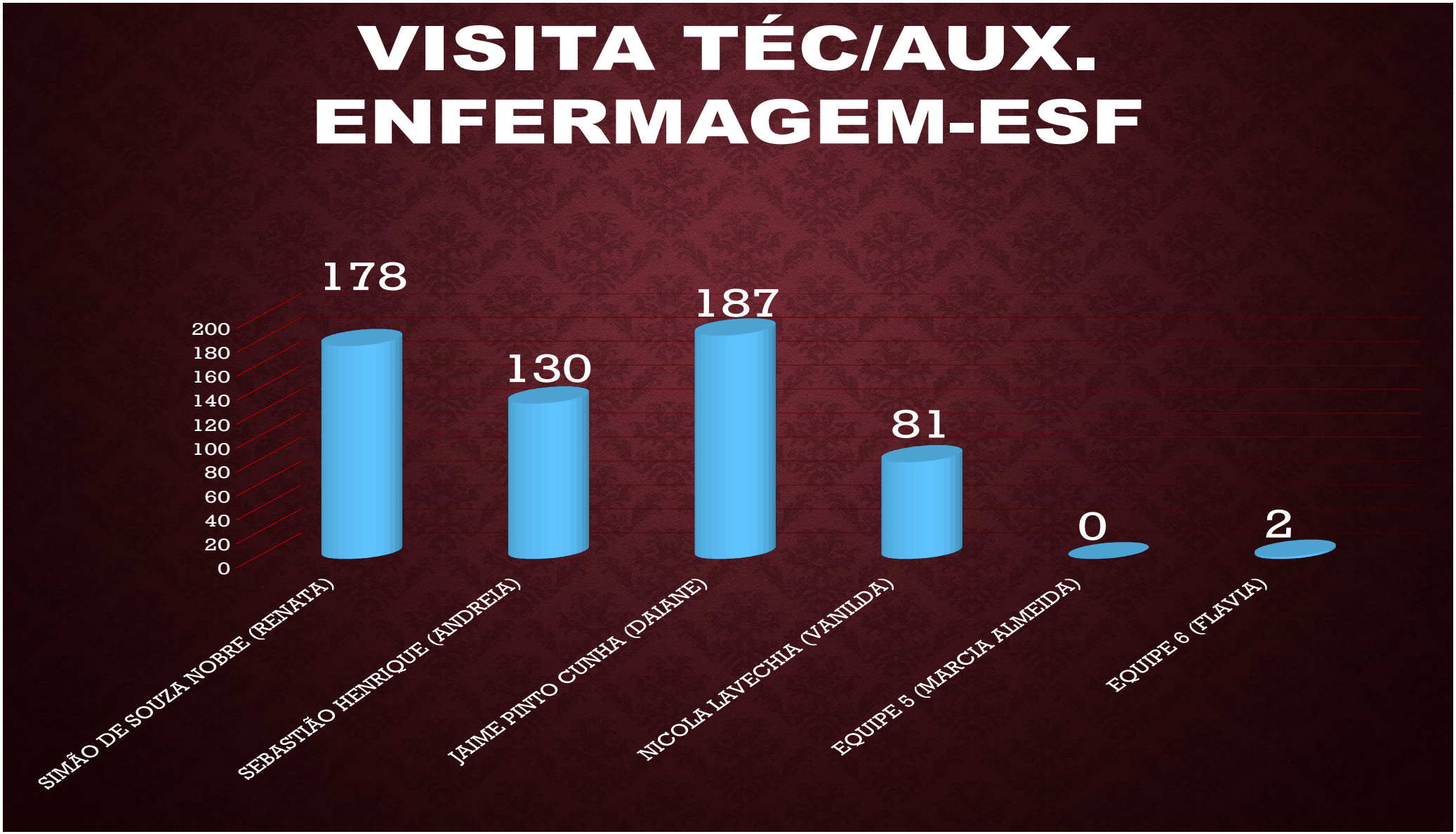
VISITA TÉC/AUX. ENFERMAGEM-ESF
200
180
160
140
120
100
80
60
40
20
0
178
130
187
81
0
2
SIMÃO DE SOUZA NOBRE (RENATA)
SEBASTIÃO HENRIQUE (ANDREIA)
JAIME PINTO CUNHA (DAIANE)
NICOLA LAVECHIA (VANILDA)
EQUIPE 5 (MARCIA ALMEIDA)
EQUIPE 6 (FLAVIA)

# PRODUÇÃO ACADEMIA DA SAÚDE

| ACADEMIA DA SAÚDE | |
|---|---|
| ATIVIDADE COLETIVA | 94 |
| ATENDIMENTO INDIVIDUAL | 0 |

# Indicadores de Saúde da Atenção Básica

**Apresentação dos indicadores de apuração Quadrimestral estabelecidos pela Resolução nº 8, de 24 de Novembro de 2016, que dispõe sobre a pactuação de indicadores para o período 2022-2025 no atendimento ao disposto no Art. 36 da Lei Complementar nº 141/2012, quando da elaboração do Relatório Detalhado do Quadrimestre.**

# INDICADORES DE SAÚDE

| INDICADORES QUADRIMESTRAIS | META | REALIZADO |
|---|---|---|
| Proporção de óbitos de mulheres em idade fértil (MIF) investigados | 100% | 100% |
| Número de óbitos maternos em determinado período e local de residência | 0 | 0 |

# ASSISTÊNCIA FARMACÊUTICA

# ASSISTÊNCIA FARMACÊUTICA

| | |
|---|---|
| FARMÁCIA BÁSICA | 1.658.088 UNIDADES |
| ALTO CUSTO | 148.612 UNIDADES |
| ASSISTÊNCIA SOCIAL – MANDADO JUDICIAL | 77.144 UNIDADES |
| TOTAL | 1.883.844 UNIDADES DISPENSADAS |

## 32.732 PACIENTES ATENDIDOS

# ASSISTÊNCIA FARMACÊUTICA

| FARMÁCIA BÁSICA | | |
|---|---|---|
| RECEITAS ATENDIDAS | 28.062 | 94,46% |
| RECEITAS NÃO ATENDIDAS | 1.555 | 5,54% |

| DIVISÃO DE ALTO CUSTO | |
|---|---|
| RECEITAS ATENDIDAS | 93,56% |
| RECEITAS NÃO ATENDIDAS | 6,44% |

| ASSISTÊNCIA SOCIAL – MANDADO JUDICIAL | |
|---|---|
| RECEITAS ATENDIDAS | 1.330<br>97,34% |
| RECEITAS NÃO ATENDIDAS | 5<br>2,66% |


ASSISTÊNCIA FARMACÊUTICA
Receitas Atendidas 28.062 Receitas
10000
9000
8000
7000
6000
5000
4000
3000
2000
1000
0
289
473
400
73
5898
1325
7754
8634
224
2992
AME
CAPS/CR
CEO
HB
SANTA CASA
Dep. Mun. Saúde
UBS II
UBS III
CONSÓRCIO
OUTROS

# DIVISÃO DE VIGILÂNCIAS

# DIVISÃO DE VIGILÂNCIAS

## PROCEDIMENTOS REALIZADOS

| ZOONOZES | VETORES | EPIDEMIOLÓGICA | SANITÁRIA |
|---|---|---|---|
| 2.066 | 11.551 | 2.871 | 4.071 |

**TOTAL DE PROCEDIMENTOS**

**20.559**

# M.A.C – MÉDIA E ALTA COMPLEXIDADE

# ATENDIMENTOS DE MÉDIA COMPLEXIDADE

| CEO | |
|---|---|
| PROCEDIMENTOS | 3.462 |
| PACIENTES ATENDIDOS | 1.206 |


QUANTIDADE DE PRÓTESES DENTÁRIA REALIZADAS NO QUADRIMESTRE
80
51
META
REALIZADO

# PRODUÇÃO CONSÓRCIO - CIMSA
# CONSULTAS DE ESPECIALIDADE

| ESPECIALIDADE | QUANT. |
|---|---|
| UROLOGISTA | 136 |
| REUMATOLOGISTA | 104 |
| PNEUMOLOGISTA | 19 |
| ENDOCRINOLOGISTA | 102 |
| VASCULAR | 78 |
| NEUROLOGISTA | 291 |
| NUTRICIONISTA (VISITA DOMICILIAR) | 90 |
| NUTRICIONISTA CONSULTA | 408 |
| OFTALMOLOGISTA | 138 |
| OFTALMLOGISTA PEDIATRICO | 2 |
| NEUROLOGISTA PEDIATRICO | 40 |
| ALERGISTA | 7 |
| OTORRINO | 52 |
| DERMATOLOGISTA | 47 |

# PRODUÇÃO CONSÓRCIO - CIMSA
# CONSULTAS DE ESPECIALIDADE

| ESPECIALIDADE | QUANT. |
|---|---|
| PSIQUIATRA CONSULTAS | 46 |
| GASTRO | 6 |
| CARDIOLOGISTA | 358 |
| REUMATO | 03 |
| ORTOPEDISTA | 395 |
| PROCTOLOGISTA | 2 |
| RETINOLOGO | 1 |
| INFECTOLOGISTA | 1 |
| **TOTAL** | **2.326** |

# PRODUÇÃO CONSÓRCIO - CIMSA EXAMES

| TIPO DE EXAME | QUANT. |
|---|---|
| AVALIAÇÃO URODINAMICA | 11 |
| CINTILOGRAFIA REFLUXO GASTRO | 02 |
| ELETROENCEFALOGRAMA | 04 |
| ELETROENCEFALOGRAMA COM SEDAÇÃO | 02 |
| CRIO / CALTERIZAÇÃO | 20 |
| URETROCISTOGRAFIA | 03 |
| INFILTRAÇÃO ORTOPEDIA | 34 |
| CINTILOGRAFIA DO MIOCARDIO | 08 |
| ECODOPLER | 80 |
| HOLTER | 02 |
| TESTE ESFORÇO | 02 |
| CATETERISMO | 06 |
| RESSONANCIA | 38 |
| COLONOSCOPIA | 10 |
| TOMOGRAFIA | 70 |

# PRODUÇÃO CONSÓRCIO - CIMSA EXAMES

| TIPO DE EXAME | QUANT. |
|---|---|
| ULTRASSON | 662 |
| CINTILOGRAFIA OSSEA | 01 |
| EDA | 76 |
| ECOCARDIOGRAMA | 10 |
| MAPA | 01 |
| ELETRONEUROMIOGRAFIA | 08 |
| RADIOGRAFIA | 51 |
| PROVA FUNÇÃO | 08 |
| OCT NERVO OPTICO | 01 |
| PRICK TESTE | 08 |
| U.S DOPPLER | 15 |
| ECODOPPLER | 35 |
| BERA | 03 |
| NASO | 01 |
| ANGIO TC | 19 |

# PRODUÇÃO CONSÓRCIO - CIMSA
# EXAMES

| TIPO DE EXAME | QUANT. |
|---|---|
| ANGIO RESSONANCIA | 04 |
| BIOPSIAS | 02 |
| BLOMIA TROPICALIS | 02 |
| ENTEROTOMOGRAFIA | 01 |
| PAAF | 01 |
| EXAME MOLECULAR | 02 |
| EXERESE | 02 |
| POLISSONOGRAFIA | 02 |
| RESSONANCIA | 01 |
| U.S OLHO | 12 |
| URETROCISTOGRAFIA | 05 |
| UROGRAFIA EXCRETORA | 01 |
| **TOTAL** | **1.226** |

# PRODUÇÃO CONSÓRCIO - CIMSA
# EXAMES

## ATENDIMENTO TRANSTORNO DO ESPECTRO AUTISTA (TEA)

| ATENDIMENTO EQUIPE MULT. DISCIPLINAR | QUANT. |
|---|---|
| AVALIAÇÃO T.O | 1 |
| SESSOES T.O | 175 |
| AVALIAÇÃO FONOAUDIOLOGA | 13 |
| SESSOES FONOAUDIOLOGA | 191 |
| RETORNO PSICOLOGA | 348 |
| AVALIAÇÃO PSICOLOGA | 12 |
| AVALIAÇÃO NEUROPSICOLOGA | 377 |
| **TOTAL** | **1.117** |

# TFD – TRATAMENTO FORA DO DOMICÍLIO

## ATENDIMENTO ESPECIALIZADO

| PROCEDIMENTOS | QUANT. |
|---|---|
| CONSULTAS AME | 728 |
| EXAMES AME | 1.390 |
| CIRURGIAS SANTA CASA | 52 |
| AVALIAÇÃO ANESTESISTA | 61 |
| AVALIAÇÃO CIRURGICA | 46 |

# 543 PACIENTES FALTOSOS

# GASTOS COM MANDADOS JUDICIAIS

| | |
|---|---|
| MAIO | R$ 13.434,92 |
| JUNHO | R$ 53.839,48 |
| JULHO | R$ 52.149,00 |
| AGOSTO | R$ 33.039,32 |
| TOTAL DO 1° QUADRIMESTRE 2024 | R$ 152.462,72 |


ATENDIMENTOS REALIZADOS NO CENTRO DE ESPECIALIDADES
FISIOTERAPIA
1.992
ACUPUNTURA
105
FONOAUDIOLOGIA
232
PSICOLOGIA
701
NUTRICIONISTA
700

# ATENDIMENTOS REALIZADOS NO CAPS

## 4.723 PROCEDIMENTOS REALIZADOS

**(consultas médicas e de enfermagem, atendimento psicológico, terapeuta ocupacional, atendimento em grupo e individual, matriciamento e etc...)**




GESTÃO

# SETOR DE TRANSPORTE

| | |
|---|---|
| TOTAL VIAGENS | 1.725 |
| TOTAL DE PACIENTES | 4.611 |
| ACOMPANHANTES | 1.828 |

# PROCEDIMENTOS AUDITADOS

| | |
|---|---|
| AIH/SIA AMBULATORIAL | 78.650 |
| LABORATÓRIO | 12.240 |
| OFTALMOLOGIA | 20.250 |
| UBSs | 109.502 |
| TOTAL DE PROCEDIMENTOS AUDITADOS | 220.642 |


QUANTITATIVO DE ATESTADOS POR SETOR
ATESTADOS NO PERÍODO
471 ATESTADOS
167
113
12
39
59
39
15
27
UBS II
UBS III
FARMÁCIA
DMS
TFD/TRANSPORTE
VIGILÂNCIAS
CAPS
C. ESPE.

# AUDITORIA

## AUDITORIAS REALIZADAS PELA DIVISÃO DE PLANEJAMENTO AUDITORIA  AVALIAÇÃO E CONTROLE-DPAAC

| N° AUDITORIA | DEMANDANTE | FINALIDADE | AUDITADO | RECOMENDAÇÕES |
|---|---|---|---|---|
| Monitoramento dos indicadores SISPACTO | Departamento Municipal de Saúde | Monitoramento e Auditoria | Equipes da ESF e os serviços de saúde municipal | Avaliar os indicadores pactuados no ano de 2022. |
| Monitoramento CEO | Departamento Municipal de Saúde | Monitoramento e Auditoria | CEO | Realizar os procedimentos pactuados em portaria |
| Monitoramento do Previne Brasil | Departamento Municipal de Saúde | Monitoramento e Auditoria | Unidades Básicas de Saúde | Acompanhar a realização das consultas de Enfermagem e Médica. |
| Monitoramento mensal Prótese Dentária | Departamento Municipal de Saúde | Monitoramento e Auditoria | Atendimento de Prótese Dentária | Realizar o quantitativo de próteses pactuadas |
| Auditoria analítica dos exames laboratoriais (SADT) | Departamento Municipal de Saúde | Monitoramento e Auditoria | Santa Casa de Misericórdia São Francisco | Preenchimento correto quanto assinatura dos pacientes. |
| Auditoria nas Prestações de Contas da Santa Casa de Misericórdia São Francisco | Departamento Municipal de Saúde | Auditoria | Santa Casa de Misericórdia São Francisco | Foi solicitado para os setores de Contabilidade e Jurídico para Parecer. |

# RECURSOS RECEBIDOS DOS PLEITOS E PROJETOS

| | |
|---|---|
| RECURSOS FINANCEIROS A TRANSFERIR PARA AQUISIÇÃO PELAS SECRETARIAS DE SAUDE DOS ESTADOS, MUNICIPIOS E DO DISTRITO FEDERAL | R$ 33.716,56 |
| INCREMENTO TEMPORÁRIO AO CUSTEIO DOS SERVIÇOS DE ASSISTÊNCIA HOSPITALAR E AMBULATORIAL | R$ 300.000,00 |
| ATENÇÃO A SAÚDE DA POPULAÇÃO PARA PROCEDIMENTOS NO MAC | R$ 1.529.311,92 |
| FAEC – REDUÇÃO DAS FILAS DE CIRURGIAS (ELETIVAS) | R$ 21.528,00 |
| FAEC – TRATAMENTO DE DOENÇA MACULAR | R$ 160.913,68 |
| INCENTIVO FINANCEIRO PARA ATENÇÃO A SAÚDE BUCAL | R$ 180.673,68 |
| INCENTIVO FINANCEIRO DA APS – MANUTENÇÃO DE PAGAMENMTO DE VALOR NOMINAL COM BASE EM EXERCÍCIO ANTERIOR | R$ 69.075,52 |
| AGENTES COMUNITÁRIOS DE SAÚDE | R$ 327.584,00 |
| APOIO À MANUTENÇÃO DOS POLOS DE ACADEMIA DA SAÚDE | R$ 12.000,00 |
| INCENTIVO FINANCEIRO DA APS – DEMAIS PROGRAMAS, SERVIÇOS E EQUIPES DA ATENÇÃO PRIMARIA À SAÚDE | R$ 200.000,00 |
| INCENTIVO COMPENSATÓRIO DE TRANSIÇÃO | R$ 8.566,48 |
| INCENTIVO FINANCEIRO DA APS – EQUIPES DE SAÚDE DA FAMÍLIA/ESF E EQUIPES DE ATENÇÃO PRIMÁRIA/EAP | R$ 200.975,50 |
| TRANSFORMAÇÃO DIGITAL NO SUS | R$ 13.989,85 |
| ASSISTÊNCIA FINANCEIRA COMPLEMENTAR AOS ESTADOS, DF E MUNICIPIOS P/ O PAGAMENTO DO PISO SALARIAL DOS PROFISSIONAIS DE ENFERMAGEM | R$ 79.172,54 |
| INCENTIVO FINANCEIRO AOS ESTADOS, DISTRITO FEDERAL E MUNICIPIOS PRA A VIGILANCIA EM SAUDE – DESPESAS DIVERSAS | R$ 10.887,00 |
| TRANSFERÊNCIA AOS ENTES FEDERATIVOS PARA O PAGAMENTO DOS VENCIMENTOS DOS AGENTES DE COMBATE ÀS ENDEMIAS | R$ 101.664,00 |
| INCENTIVO FINANCEIRO AOS ESTADOS, DISTRITO FEDERAL E MUNICIPIOS EXECUÇÃO AÇÕES VIGILANCIA SANITARIA | R$ 4.003,00 |
| **Total Geral** | **R$ 3.256.058,73** |

# ESTA APRESENTAÇÃO ESTARÁ DISPONÍVEL NO ENDEREÇO ELETRÔNICO:

https://imprensaoficialmunicipal.com.br/buritama

# A PARTIR DE 02/10/2024

ELABORAÇÃO: Divisão de Planejamento Avaliação Auditoria e Controle- DPAAC


OBRIGADO!

# DIÁRIO OFICIAL

## MUNICÍPIO DE BURITAMA

Conforme Lei Municipal nº 4.569, de 03 de setembro de 2019




### Vigilância Sanitária

### Comunicados

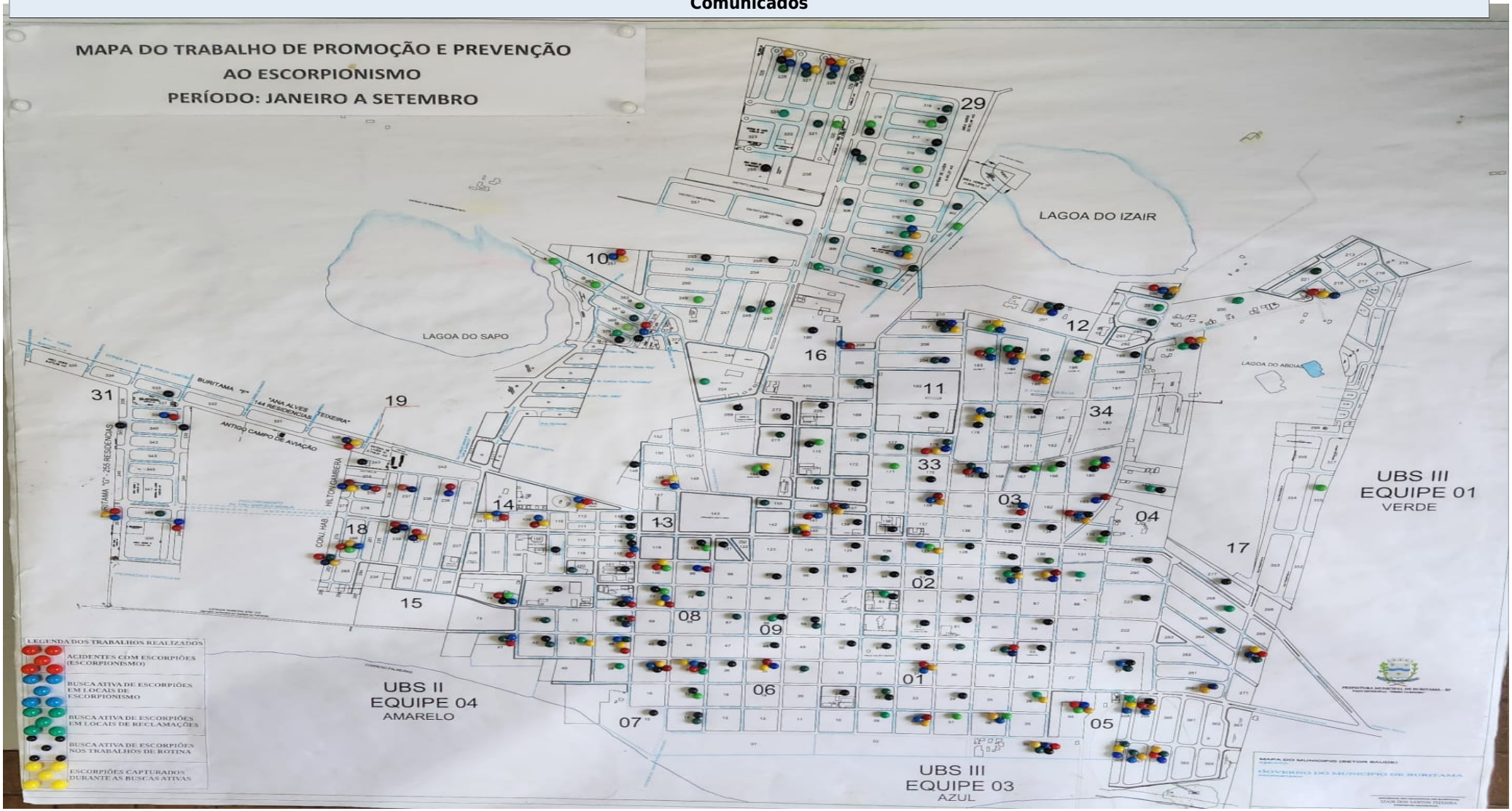

# DIÁRIO OFICIAL

## MUNICÍPIO DE BURITAMA

Conforme Lei Municipal nº 4.569, de 03 de setembro de 2019




