



PREFEITURA DE
URUPÊS

urupes.sp.gov.br

DIÁRIO OFICIAL DO MUNICÍPIO

Quarta-feira, 25 de setembro de 2024 · Distribuição Eletrônica · Ano IV · Edição nº 719

Publicação Oficial do Município de Urupês, conforme Lei Municipal nº 2.595, de 29 de abril de 2021

*Cidade
Coração*

URUPÊS - SP

PODER EXECUTIVO**Licitações e Contratos****Extrato****EXTRATO****RESUMO DO TERMO ADITIVO Nº 02 À ATA DE REGISTRO DE PREÇOS Nº 16/2023****ÓRGÃO GERENCIADOR: PREFEITURA DO MUNICÍPIO DE URUPÊS**

CNPJ/MF nº 45.159.381.0001/94.

DETENTORA: **FF GALVÃO ARMAZÉNS LTDA - ME**

CNPJ Nº: 36.260.824/0001-48

OBJETO: **PRORROGAR** o prazo de vigência da referida Ata de Registro de Preços com início em 25/09/2024 e termino em 31/12/2024.

DATA DA ASSINATURA: 20/09/2024.

FUNDAMENTO LEGAL: artigo 15, § 3º, inc. III da Lei nº 8.666/93 c/c art. 12 do Decreto Federal nº 7.892/2013.

PREFEITURA DO MUNICÍPIO DE URUPÊS, 20 de setembro de 2024.**ALCEMIR CASSIO GREGGIO***- Prefeito -***EXTRATO****RESUMO DO TERMO ADITIVO Nº 02 À ATA DE REGISTRO DE PREÇOS Nº 16/2023****ÓRGÃO GERENCIADOR: PREFEITURA DO MUNICÍPIO DE URUPÊS**

CNPJ/MF nº 45.159.381.0001/94.

DETENTORA: **CIRURGICA UNIÃO LTDA**

CNPJ Nº: 04.063.331/0001-21

OBJETO: **PRORROGAR** o prazo de vigência da referida Ata de Registro de Preços com início em 25/09/2024 e termino em 31/12/2024.

DATA DA ASSINATURA: 20/09/2024.

FUNDAMENTO LEGAL: artigo 15, § 3º, inc. III da Lei nº 8.666/93 c/c art. 12 do Decreto Federal nº 7.892/2013.

PREFEITURA DO MUNICÍPIO DE URUPÊS, 20 de setembro de 2024.**ALCEMIR CASSIO GREGGIO***- Prefeito -*

Dispensas - Aviso de Abertura



Prefeitura Municipal de Urupês

CNPJ 45.159.381/0001-94

Rua Gustavo M. Cerqueira, 463- Urupês- CEP 15850-000 -Fone/fax (17) 3552-1144

Site: www.urupes.sp.gov.br e-mail: prefeitura@urupes.sp.gov.br

PREFEITURA MUNICIPAL DE URUPÊS

AVISO DE DISPENSA ELETRÔNICA

DISPENSA ELETRÔNICA Nº 091/2024.

PROCESSO ADMINISTRATIVO 191/2024.

TIPO: MENOR VALOR GLOBAL.

Objeto: Contratação de empresa para prestação de serviços de produção, fornecimento e instalação de materiais de identificação visual de fachadas em lona impressa com verniz e estruturas de metalon para as unidades de saúde de Urupês, conforme especificações do Termo de Referência.

O prazo de limite para envio de propostas se dá no dia 30/09/2024 às 08h00, propostas enviadas, mesmo que no dia 30/09/2024, mas após as 08h00 não serão consideradas, pela intempestividade. O Edital estará à disposição dos interessados no endereço eletrônico: <https://www.urupes.sp.gov.br/licitacoes/dispensas/>. Quaisquer informações poderão ser obtidas pelo telefone: (17) 3552-1144, ou pelo e-mail: orcamentos@urupes.sp.gov.br.

PREFEITURA MUNICIPAL DE URUPÊS, 20 de Setembro de 2024.

ALCEMIR CASSIO GREGGIO

- Prefeito Municipal -

Atos Administrativos

Outros atos administrativos

Prefeitura Municipal de Urupês

Balço Orçamentário

(Artigo 52, Incisos I e II, alíneas "a" e "b", da LC. 101/00)


Consolidado

Período: Janeiro/2024 a Agosto/2024

	PREVISÃO INICIAL	PREVISÃO ATUALIZADA	PREVISTAS ATÉ O MÊS	REALIZADA ATÉ O MÊS	SALDO A REALIZAR				
RECEITAS	98.170.000,00	98.170.000,00	66.835.538,91	66.832.832,28	31.337.167,72				
RECEITAS CORRENTES	13.280.000,00	13.280.000,00	9.638.864,06	8.648.046,85	4.631.953,15				
IMPOSTOS, TAXAS E CONTRIBUIÇÕES DE MELHORIA	900.000,00	900.000,00	592.464,78	598.585,01	301.414,99				
CONTRIBUIÇÕES	1.344.500,00	1.344.500,00	924.758,44	741.410,33	603.089,67				
RECEITA PATRIMONIAL	5.670.000,00	5.670.000,00	3.714.263,43	3.171.145,86	2.498.854,14				
RECEITA DE SERVIÇOS	76.495.500,00	76.495.500,00	51.619.331,86	53.519.684,91	22.975.815,09				
TRANSFERÊNCIAS CORRENTES	480.000,00	480.000,00	345.856,34	153.959,32	326.040,68				
OUTRAS RECEITAS CORRENTES	100.000,00	100.000,00	66.666,64	669.827,59	-569.827,59				
RECEITAS DE CAPITAL	100.000,00	100.000,00	66.666,64	0,00	100.000,00				
ALIENAÇÃO DE BENS	0,00	0,00	0,00	669.827,59	-669.827,59				
TRANSFERÊNCIAS DE CAPITAL	10.270.000,00	10.270.000,00	7.079.655,92	6.984.915,72	3.285.084,28				
(-) DEDUÇÕES DA RECEITA	88.000.000,00	88.000.000,00	59.822.549,63	60.517.744,15	27.482.255,85				
SUBTOTAL DAS RECEITAS (I)	88.000.000,00	88.000.000,00	59.822.549,63	60.517.744,15	27.482.255,85				
SUBTOTAL COM REFINANC. (III) = (I + II)	88.000.000,00	88.000.000,00	59.822.549,63	60.517.744,15	27.482.255,85				
TOTAL (V) = (III + IV)									
	DOTAÇÃO INICIAL	SUPLEMENT./REDUÇÃO	DOTAÇÃO ATUALIZADA	DESPESA EMPENHADA	DESPESA LIQUIDADADA	DESPESA PAGA	SALDO A EMPENHAR	SALDO A LIQUIDAR	SALDO A PAGAR
DESPESAS	84.190.000,00	3.444.344,44	87.634.344,44	60.597.254,14	55.379.415,94	52.517.580,84	27.037.090,30	5.217.838,20	2.861.835,10
DESPESAS CORRENTES	44.787.000,00	-2.388.100,00	42.398.900,00	29.499.359,65	29.499.359,65	28.269.218,17	12.899.540,35	0,00	1.230.141,48
PESSOAL E ENCARGOS SOCIAIS	30.000,00	-30.000,00	0,00	0,00	0,00	0,00	0,00	0,00	0,00
JUROS E ENCARGOS DA DÍVIDA	39.373.000,00	5.862.444,44	45.235.444,44	31.097.894,49	25.880.056,29	24.248.362,67	14.137.549,95	5.217.838,20	1.631.693,62
OUTRAS DESPESAS CORRENTES	3.410.000,00	1.861.464,32	5.271.464,32	2.383.140,15	983.073,39	954.865,49	2.888.324,17	1.400.066,76	28.207,90
DESPESAS DE CAPITAL	3.160.000,00	1.861.464,32	5.021.464,32	2.133.790,03	847.169,79	818.961,89	2.887.674,29	1.286.620,24	28.207,90
INVESTIMENTOS	250.000,00	0,00	250.000,00	249.350,12	135.903,60	135.903,60	649,88	113.446,52	0,00
AMORTIZAÇÃO DA DÍVIDA	400.000,00	-400.000,00	0,00	0,00	0,00	0,00	0,00	0,00	0,00
RESERVA DE CONTINGÊNCIA	88.000.000,00	4.905.808,76	92.905.808,76	62.980.394,29	56.362.489,33	53.472.446,33	29.925.414,47	6.617.904,96	2.890.043,00
SUBTOTAL DAS DESPESAS (VI)	88.000.000,00	4.905.808,76	92.905.808,76	62.980.394,29	56.362.489,33	53.472.446,33	29.925.414,47	6.617.904,96	2.890.043,00
SUB. COM REFINANC. (VIII)=(VI + VII)	88.000.000,00	4.905.808,76	92.905.808,76	62.980.394,29	56.362.489,33	53.472.446,33	29.925.414,47	6.617.904,96	2.890.043,00
SUPERÁVIT (IX)	0,00	0,00	0,00	0,00	4.155.254,82	0,00	0,00	0,00	0,00
TOTAL (X)=(VIII + IX)	88.000.000,00	4.905.808,76	92.905.808,76	62.980.394,29	60.517.744,15	53.472.446,33	29.925.414,47	6.617.904,96	2.890.043,00

FONTE: Contabilidade do Município. Metodologia do Tribunal de Contas do Estado de São Paulo e Leiaute do Manual de Demonstrativos Fiscais - MDF da Secretaria do Tesouro Nacional.


ALCEMIR CÁSSIO GREGGIO
Prefeito Municipal


ANTÔNIO SIDNEI ANGÉLEME
Contador
CRC 15P164624/0-1


AMAURI EDUARDO DAL BÓ
Controle Interno

CLEUSA MARIA FERNANDES QJININO DE MORAES
Tesoureira

Prefeitura Municipal de Urupês

Demonstrativo por Função e Subfunção

(Artigo 52, Incisos II, alínea "c", da LC. 101/00)

Período: Janeiro/2024 a Agosto/2024

Consolidado

DESCRIÇÃO	DOTAÇÃO INICIAL	CRÉDITOS ADICIONAIS	DOTAÇÃO ATUALIZADA	DESPESAS EMPENHADAS	SALDO A EMPENHAR	DESPESAS LIQUIDADAS	SALDO A LIQUIDAR
1 - LEGISLATIVA	1.084.000,00	0,00	1.084.000,00	577.180,90	506.819,10	554.392,30	22.788,60
31 - AÇÃO LEGISLATIVA	1.084.000,00	0,00	1.084.000,00	577.180,90	506.819,10	554.392,30	22.788,60
4 - ADMINISTRAÇÃO	15.497.000,00	-894.000,00	14.603.000,00	10.663.497,58	3.939.502,42	10.346.898,62	316.598,96
122 - ADMINISTRAÇÃO GERAL	2.430.000,00	75.000,00	2.505.000,00	1.533.890,02	971.109,98	1.492.798,12	41.091,90
123 - ADMINISTRAÇÃO FINANCEIRA	13.067.000,00	-969.000,00	12.098.000,00	9.129.607,56	2.968.392,44	8.854.100,50	275.507,06
6 - SEGURANÇA PÚBLICA	200.000,00	0,00	200.000,00	93.563,52	106.436,48	93.563,52	0,00
181 - POLICIAMENTO	200.000,00	0,00	200.000,00	93.563,52	106.436,48	93.563,52	0,00
8 - ASSISTÊNCIA SOCIAL	4.566.500,00	279.081,69	4.845.581,69	3.449.558,49	1.396.023,20	2.573.446,99	876.111,50
243 - ASSISTÊNCIA À CRIANÇA E AO ADOLESCENTE	240.000,00	0,00	240.000,00	135.901,96	104.098,04	135.901,96	0,00
244 - ASSISTÊNCIA COMUNITÁRIA	4.326.500,00	279.081,69	4.605.581,69	3.313.656,53	1.291.925,16	2.437.545,03	876.111,50
10 - SAÚDE	23.460.000,00	4.036.220,00	27.496.220,00	18.369.682,10	9.126.537,90	16.655.226,30	1.714.455,80
301 - ATENÇÃO BÁSICA	17.285.000,00	1.716.900,00	19.001.900,00	12.777.256,02	6.224.643,98	12.558.800,22	218.455,80
302 - ASSISTÊNCIA HOSPITALAR E AMBULATORIAL	5.680.000,00	2.207.320,00	7.887.320,00	5.424.666,48	2.462.653,52	3.928.666,48	1.496.000,00
303 - SUPORTE PROFILÁTICO E TERAPÊUTICO	60.000,00	12.000,00	72.000,00	68.668,61	3.331,39	68.668,61	0,00
304 - VIGILÂNCIA SANITÁRIA	315.000,00	0,00	315.000,00	99.090,99	215.909,01	99.090,99	0,00
305 - VIGILÂNCIA EPIDEMIOLÓGICA	120.000,00	100.000,00	220.000,00	0,00	220.000,00	0,00	0,00
12 - EDUCAÇÃO	26.619.500,00	816.500,00	27.436.000,00	19.021.195,04	8.414.804,96	17.192.980,39	1.828.214,65
306 - ALIMENTAÇÃO E NUTRIÇÃO	1.743.500,00	-300.000,00	1.443.500,00	827.296,58	616.203,42	826.696,58	600,00
361 - ENSINO FUNDAMENTAL	14.600.000,00	569.500,00	15.169.500,00	10.461.868,53	4.707.631,47	9.756.158,69	705.709,84
362 - ENSINO MÉDIO	838.000,00	0,00	838.000,00	465.936,94	372.063,06	450.721,82	15.215,12
363 - ENSINO PROFISSIONAL	30.000,00	0,00	30.000,00	11.586,69	18.413,31	11.586,69	0,00
364 - ENSINO SUPERIOR	1.440.000,00	0,00	1.440.000,00	1.311.535,00	128.465,00	645.122,00	666.413,00
365 - EDUCAÇÃO INFANTIL	7.965.000,00	547.000,00	8.512.000,00	5.941.174,04	2.570.825,96	5.500.897,35	440.276,69
846 - OUTROS ENCARGOS ESPECIAIS	3.000,00	0,00	3.000,00	1.797,26	1.202,74	1.797,26	0,00
13 - CULTURA	590.000,00	253.693,47	843.693,47	459.888,46	383.805,01	298.642,21	161.246,25
392 - DIFUSÃO CULTURAL	590.000,00	253.693,47	843.693,47	459.888,46	383.805,01	298.642,21	161.246,25
15 - URBANISMO	8.260.000,00	1.134.213,60	9.394.213,60	5.870.731,18	3.523.482,42	4.461.458,62	1.409.272,56
451 - INFRA-ESTRUTURA URBANA	8.260.000,00	1.134.213,60	9.394.213,60	5.870.731,18	3.523.482,42	4.461.458,62	1.409.272,56
17 - SANEAMENTO	2.330.000,00	-360.900,00	1.969.100,00	1.579.948,69	389.151,31	1.441.689,74	138.258,95
512 - SANEAMENTO BÁSICO URBANO	2.330.000,00	-360.900,00	1.969.100,00	1.579.948,69	389.151,31	1.441.689,74	138.258,95
18 - GESTÃO AMBIENTAL	155.000,00	0,00	155.000,00	84.012,31	70.987,69	84.012,31	0,00
541 - PRESERVAÇÃO E CONSERVAÇÃO AMBIENTAL	155.000,00	0,00	155.000,00	84.012,31	70.987,69	84.012,31	0,00
20 - AGRICULTURA	648.000,00	-32.000,00	616.000,00	343.675,61	272.324,39	329.818,44	13.857,17
605 - ABASTECIMENTO	648.000,00	-32.000,00	616.000,00	343.675,61	272.324,39	329.818,44	13.857,17
23 - COMÉRCIO E SERVIÇOS	15.000,00	13.000,00	28.000,00	7.962,44	20.037,56	7.962,44	0,00
695 - TURISMO	15.000,00	13.000,00	28.000,00	7.962,44	20.037,56	7.962,44	0,00

Prefeitura Municipal de Urupês

Demonstrativo por Função e Subfunção


(Artigo 52, Incisos II, alínea "c", da LC. 101/00)


Consolidado

Período: Janeiro/2024 a Agosto/2024

DESCRIÇÃO	DOTAÇÃO INICIAL	CRÉDITOS ADICIONAIS	DOTAÇÃO ATUALIZADA	DESPESAS EMPENHADAS	SALDO A EMPENHAR	DESPESAS LIQUIDADAS	SALDO A LIQUIDAR
26 - TRANSPORTE	1.970.000,00	10.000,00	1.980.000,00	993.815,82	986.184,18	964.609,10	29.206,72
782 - TRANSPORTE RODOVIÁRIO	1.970.000,00	10.000,00	1.980.000,00	993.815,82	986.184,18	964.609,10	29.206,72
27 - DESPORTO E LAZER	815.000,00	50.000,00	865.000,00	549.199,40	315.800,60	441.305,60	107.893,80
812 - DESPORTO COMUNITÁRIO	815.000,00	50.000,00	865.000,00	549.199,40	315.800,60	441.305,60	107.893,80
28 - ENCARGOS ESPECIAIS	1.390.000,00	0,00	1.390.000,00	916.482,75	473.517,25	916.482,75	0,00
846 - OUTROS ENCARGOS ESPECIAIS	1.390.000,00	0,00	1.390.000,00	916.482,75	473.517,25	916.482,75	0,00
99 - RESERVA DE CONTINGÊNCIA	400.000,00	-400.000,00	0,00	0,00	0,00	0,00	0,00
999 - RESERVA DE CONTINGÊNCIA	400.000,00	-400.000,00	0,00	0,00	0,00	0,00	0,00
TOTAL	88.000.000,00	4.905.808,76	92.905.808,76	62.980.394,29	29.925.414,47	56.362.489,33	6.617.904,96

FONTE: Contabilidade do Município. Metodologia do Tribunal de Contas do Estado de São Paulo e Leiaute do Manual de Demonstrativos Fiscais - MDF da Secretaria do Tesouro Nacional.


ALCEMIR CÁSSIO GREGGIO
Prefeito Municipal


ANTONIO SIDNEI JANGELME
Contador
CRC 15P164624/0-1


AMAURI EDUARDO DAL BÓ
Controlador Interno

CLEUSA MARIA FERNANDES QUININO DE MORAES
Tessoureira

Prefeitura Municipal de Urupês

Demonstrativo de apuração da Receita Corrente Líquida


(Artigo 2º, Inciso IV e 53, Inciso I da LC. 101/00)

Órgão: Consolidado

Período: Setembro/2023 a Agosto/2024

RECEITAS CORRENTES													
ESPECIFICAÇÃO	09/2023	10/2023	11/2023	12/2023	01/2024	02/2024	03/2024	04/2024	05/2024	06/2024	07/2024	08/2024	TOTAL
IMPOSTOS, TAXAS E CONTRIB. MELHORIA	723.252,05	682.932,05	688.804,14	942.515,40	660.755,22	692.678,82	2.933.091,91	1.151.734,49	706.848,27	782.512,41	889.221,05	831.104,68	11.635.650,49
CONTRIBUIÇÕES	69.656,12	68.308,31	75.164,29	73.433,58	76.281,49	79.291,02	71.523,98	73.838,72	77.298,73	74.853,84	71.805,63	73.591,60	685.147,31
RECEITA PATRIMONIAL	63.154,86	174.647,78	59.062,43	180.393,27	28.705,40	79.180,18	39.744,74	192.227,55	50.043,11	65.504,71	41.347,58	244.657,06	1.218.688,67
RECEITA DE SERVIÇOS	396.027,40	379.880,55	387.996,03	398.048,18	383.825,28	415.792,33	406.687,51	393.832,00	334.054,66	407.370,46	448.004,30	381.579,34	4.733.096,02
TRANSFERÊNCIAS CORRENTES	5.166.305,40	5.467.156,52	6.021.042,85	6.812.007,74	8.521.402,23	7.009.627,00	4.621.251,18	7.244.800,41	6.236.055,07	6.701.809,47	7.643.779,24	5.541.159,71	76.586.197,42
OUTRAS RECEITAS CORRENTES	44.361,23	9.882,56	25.815,85	37.851,09	20.474,13	20.231,33	11.041,67	32.097,06	12.698,55	16.157,89	21.339,98	19.318,11	271.670,05
TOTAL RECEITAS CORRENTES (I)	6.462.757,06	6.792.807,77	7.257.885,59	8.444.347,26	9.091.443,73	8.296.801,28	6.083.340,99	9.088.331,03	7.417.098,39	8.048.208,58	9.116.197,78	7.091.410,50	95.780.429,96
DEDUÇÕES													
ESPECIFICAÇÃO	09/2023	10/2023	11/2023	12/2023	01/2024	02/2024	03/2024	04/2024	05/2024	06/2024	07/2024	08/2024	TOTAL
FUNDEB RETIDO	656.872,13	728.743,96	702.020,94	790.840,63	1.247.663,01	998.074,28	594.171,66	1.034.427,55	797.343,63	842.755,03	703.678,28	766.802,28	9.863.393,38
TOTAL DEDUÇÕES (II)	656.872,13	728.743,96	702.020,94	790.840,63	1.247.663,01	998.074,28	594.171,66	1.034.427,55	797.343,63	842.755,03	703.678,28	766.802,28	9.863.393,38
TOTAIS													
ESPECIFICAÇÃO	09/2023	10/2023	11/2023	12/2023	01/2024	02/2024	03/2024	04/2024	05/2024	06/2024	07/2024	08/2024	TOTAL
RECEITA CORRENTE LÍQUIDA (III)=(I-II)	5.805.884,93	6.063.863,81	6.555.864,65	7.653.506,63	8.443.780,72	7.298.727,00	7.489.169,33	8.053.903,48	6.619.754,76	7.205.453,55	8.412.519,50	6.324.608,22	85.927.036,58
RCL AJUSTADA P/ CÁLCULO LIMITES DE ENDIVIDAMENTO EMENDAS INDIVIDUAIS (ART.166-A, § 1,CF) (IV)													
(-) EMENDAS INDIVIDUAIS (IV)	0,00	0,00	0,00	-4.159,24	0,00	0,00	0,00	4.508,94	0,00	0,00	0,00	5.015,32	5.363,02
TOTAL (V)=(III-IV)	5.805.884,93	6.063.863,81	6.555.864,65	7.657.665,87	8.443.780,72	7.298.727,00	7.489.169,33	8.049.396,54	6.619.754,76	7.205.453,55	8.412.519,50	6.319.592,90	85.921.673,56
RCL AJUSTADA P/ CÁLCULO LIMITES DA DESPESA COM PESSOAL EMENDAS BANCADA (ART.166, § 16,CF) (VI)													
(-) EMENDAS BANCADA (VI)	0,00	0,00	0,00	0,00	0,00	0,00	0,00	0,00	0,00	0,00	0,00	0,00	0,00
VENCIMENTO ACS E ACE (E.C. 120/2022) (VII)	87.120,00	87.120,00	87.120,00	164.208,00	103.224,00	93.192,00	93.192,00	93.192,00	93.192,00	93.192,00	93.192,00	101.664,00	1.189.608,00
TOTAL (VIII)=(V-VI-VII)	5.718.764,93	5.976.743,81	6.468.744,65	7.493.457,87	8.340.558,72	7.205.635,00	7.385.977,33	7.956.204,54	6.526.562,76	7.112.261,55	8.319.327,50	6.217.928,90	84.732.065,56

FONTE: Contabilidade do Município. Metodologia do Tribunal de Contas do Estado de São Paulo e Leiaute do Manual de Demonstrativos Fiscais - MDF da Secretaria do Tesouro Nacional.


 ALCEMIR CASSIO GREGGIO
 Prefeito Municipal


 ANTONIO SIDNEI JANGELME
 Contador
 CRC 1SP164624/0-1


 AMAURI EDUARDO DAL BÓ
 Controle Interno

CLEUSA MARIA FERNANDES QUININO DE MORAES
 Tesoureira

Prefeitura Municipal de Urupês

Resultado Nominal - Exceto órgão de Previdência

(Artigo 53, Inciso III, da LC. 101/00)

Período: Janeiro/2024 a Agosto/2024

ESPECIFICAÇÃO	SALDO		
	Em 31 Dez 2023 (a)	No Bimestre Anterior (b)	No Bimestre Atual (c)
Dívida Consolidada (I)	1.176.243,48	1.293.560,36	1.281.490,79
Deduções (II)	7.615.562,34	12.260.540,10	12.004.584,28
Ativo Disponível	8.748.711,50	12.054.658,82	11.800.549,48
Haveres Financeiros	723.081,15	718.382,76	722.405,59
(-) Restos a Pagar Processados	1.482.776,43	90.990,32	83.790,32
(-) Depósitos Restituíveis e Valores Vinculados	373.453,88	421.511,16	434.580,47
Dívida Consolidada Líquida (III) = (I-II)	-6.439.318,86	-10.966.979,74	-10.723.093,49
Passivos Reconhecidos (V)	1.041.084,16	862.084,16	862.084,16
Dívida Fiscal Líquida (VI) = (III + IV - V)	-7.480.403,02	-11.829.063,90	-11.585.177,65


ESPECIFICAÇÃO	PERÍODO DE REFERÊNCIA	
	No Bimestre Atual (c - b)	Janeiro a Agosto (c - a)
Resultado Nominal	243.886,25	-4.104.774,63

DISCRIMINAÇÃO DA META FISCAL	VALOR
META DE RESULTADO NOMINAL FIXADA NO ANEXO DE METAS FISCAIS DA LDO P/ O EXERCÍCIO DE REFERÊNCIA	0,00

NOTA EXPLICATIVA:

1. Na linha DEDUÇÕES (II) se o saldo apurado for negativo, ou seja, se o total do Ativo Disponível mais os Haveres Financeiros for menor que Restos a Pagar Processados, não deverá ser informado valor nessa linha.
2. Os valores relativos aos investimentos do RPPS serão demonstrados na linha de Haveres Financeiros.
3. O saldo da Dívida Fiscal Líquida corresponde ao saldo da dívida consolidada líquida, deduzidas as Receitas de Privatização e Passivos Reconhecidos.
4. O saldo dos Passivos Reconhecidos compreende as obrigações com fornecedor ou instituição financeira que não foram excluídos da Dívida Consolidada.
5. As dívidas contabilizadas como INTRA OFSS (Orçamento Fiscal e da Seguridade Social) são excluídas nos demonstrativos consolidados.

FONTE: Contabilidade do Município. Metodologia do Tribunal de Contas do Estado de São Paulo e Leiute do Manual de Demonstrativos Fiscais - MDF da Secretaria do Tesouro Nacional.


ALCEMIR CÁSSIO GREGGIO
Prefeito Municipal


ANTONIO SIDNEI JANGELME
Contador
CRC 1SP164624/0-1


AMAURI EDUARDO DAL BÓ
Controle Interno

CLEUSA MARIA FERNANDES QUININO DE MORAES
Tesoureira

Prefeitura Municipal de Urupês

Resultado Nominal - Regime Previdenciário

(Artigo 53, Inciso III, da LC. 101/00)

Período: Janeiro/2024 a Agosto/2024

ESPECIFICAÇÃO	SALDO		
	Em 31 Dez 2023 (a)	No Bimestre Anterior (b)	No Bimestre Atual (c)

DISCRIMINAÇÃO DA META FISCAL	VALOR
META DE RESULTADO NOMINAL FIXADA NO ANEXO DE METAS FISCAIS DA LDO P/ O EXERCÍCIO DE REFERÊNCIA	0,00

NOTA EXPLICATIVA:

1. Na linha DEDUÇÕES (II) se o saldo apurado for negativo, ou seja, se o total do Ativo Disponível mais os Haveres Financeiros for menor que Restos a Pagar Processados, não deverá ser informado valor nessa linha.

2. Os valores relativos aos investimentos do RPPS serão demonstrados na linha de Haveres Financeiros.


3. O saldo da Dívida Fiscal Líquida corresponde ao saldo da dívida consolidada líquida, deduzidas as Receitas de Privatização e Passivos Reconhecidos.

4. O saldo dos Passivos Reconhecidos compreende as obrigações com fornecedor ou instituição financeira que não foram excluídos da Dívida Consolidada.

5. As dívidas contabilizadas como INTRA OFSS (Orçamento Fiscal e da Seguridade Social) são excluídas nos demonstrativos consolidados.

FONTE: Contabilidade do Município, Metodologia do Tribunal de Contas do Estado de São Paulo e Leiute do Manual de Demonstrativos Fiscais - MDF da Secretaria do Tesouro Nacional.


ALCEMIR CÁSSIO GREGGIO
Prefeito Municipal


ANTONIO SIDNEI JANGELME
Contador
CRC 1SP164624/0-1


AMAURI EDUARDO DAL BÓ
Controle Interno

CLEUSA MARIA FERNANDES QJININO DE MORAES
Tesoureira

Prefeitura Municipal de Urupês

Resultado Primário

(Artigo 53, Incisos III, da LC. 101/00)

Período: Janeiro/2024 a Agosto/2024

Órgão: Consolidado

RECEITAS FISCAIS	PREVISÃO ANUAL INICIAL	PREVISÃO ANUAL ATUALIZADA	RECEITAS REALIZADAS
RECEITAS FISCAIS CORRENTES (I)	97.130.500,00	97.130.500,00	66.276.313,40
IMPOSTOS, TAXAS E CONTRIBUIÇÕES DE MELHORIA	13.280.000,00	13.280.000,00	8.648.046,85
CONTRIBUIÇÕES	900.000,00	900.000,00	598.585,01
OUTRAS CONTRIBUIÇÕES	900.000,00	900.000,00	598.585,01
RECEITA PATRIMONIAL LÍQUIDA	305.000,00	305.000,00	184.891,45
RECEITA PATRIMONIAL	1.344.500,00	1.344.500,00	741.410,33
(-) APLICAÇÕES FINANCEIRAS	1.039.500,00	1.039.500,00	556.518,88
TRANSFERÊNCIAS CORRENTES	76.495.500,00	76.495.500,00	53.519.684,91
DEMAIS RECEITAS CORRENTES	6.150.000,00	6.150.000,00	3.325.105,18
DIVERSAS RECEITAS CORRENTES	6.150.000,00	6.150.000,00	3.325.105,18
RECEITAS DE CAPITAL (II)	100.000,00	100.000,00	669.827,59
ALIENAÇÃO DE ATIVOS	100.000,00	100.000,00	0,00
OUTRAS ALIENAÇÕES DE BENS	100.000,00	100.000,00	0,00
TRANSFERÊNCIAS DE CAPITAL	0,00	0,00	669.827,59
CONVÊNIOS	0,00	0,00	669.827,59
RECEITAS FISCAIS DE CAPITAL (VII)=(II-III-IV-V-VI)	100.000,00	100.000,00	669.827,59
DEDUÇÕES DA RECEITA (VIII)	10.270.000,00	10.270.000,00	6.984.915,72
RECEITAS FISCAIS LÍQUIDAS (IX)=(I+VII-VIII)	86.960.500,00	86.960.500,00	59.961.225,27
DESPESAS FISCAIS	DOTAÇÃO ANUAL INICIAL	DOTAÇÃO ANUAL ATUALIZADA	DESPESAS LIQUIDADAS ATÉ O MÊS
DESPESAS CORRENTES (X)	84.190.000,00	87.634.344,44	55.379.415,94
PESSOAL E ENCARGOS SOCIAIS	44.787.000,00	42.398.900,00	29.499.359,65
JUROS E ENCARGOS DA DÍVIDA (XI)	30.000,00	0,00	0,00
OUTRAS DESPESAS CORRENTES	39.373.000,00	45.235.444,44	25.880.056,29
DESPESAS FISCAIS CORRENTES (XII) = (X-XI)	84.160.000,00	87.634.344,44	55.379.415,94
DESPESAS DE CAPITAL (XIII)	3.410.000,00	5.271.464,32	983.073,39
INVESTIMENTOS	3.160.000,00	5.021.464,32	847.169,79
AMORTIZAÇÃO DA DÍVIDA (XVI)	250.000,00	250.000,00	135.903,60
DESPESAS FISCAIS DE CAPITAL (XVII)=(XIII-XIV-XV-XVI)	3.160.000,00	5.021.464,32	847.169,79
RESERVA DE CONTINGÊNCIA (XVIII)	400.000,00	0,00	0,00
DESPESAS FISCAIS LÍQUIDAS (XIX)=(XII+XVII+XVIII)	87.720.000,00	92.655.808,76	56.226.585,73
RESULTADO PRIMÁRIO (IX-XIX)	-759.500,00	-5.695.308,76	3.734.639,54

DISCRIMINAÇÃO DA META FISCAL


META DE RESULTADO PRIMÁRIO FIXADA NO ANEXO DE METAS FISCAIS DA LDO P/ O EXERCÍCIO DE REFERÊNCIA

VALOR

-759.500,00

FONTE: Contabilidade do Município. Metodologia da LRF e Leiaute do Sistema Audesp do Tribunal de Contas do Estado de São Paulo.


ALCEMIR CÁSSIO GREGGIO
Prefeito Municipal


ANTÔNIO SIDNEI JANGELME
Contador
CRC 1SP164624/0-1


AMAURI EDUARDO DAL BÓ
Controle Interno

CLEUSA MARIA FERNANDES QUININO DE MORAES
Tessoureira

Prefeitura Municipal de Urupês

Demonstrativo dos Restos a Pagar


(Artigo 53, Inciso V, da LC. 101/00)


Consolidado


Período: Janeiro/2024 a Agosto/2024

ENTIDADE FONTE DE RECURSO	EXERCÍCIO ANTERIOR		MOVIMENTAÇÃO ATÉ O PERÍODO					SALDO ATÉ O PERÍODO	
	PROCESSADO	NÃO PROCESSADO	NÃO PROC. LIQUIDADADO	PAGO PROCESSADO	PAGO NÃO PROCESSADO	CANCELADO PROCESSADO	CANCELADO NÃO PROCES.	PROCESSADO	NÃO PROCESSADO
PREFEITURA MUNICIPAL	1.482.776,43	4.193.924,69	2.658.244,88	1.397.017,11	2.658.244,88	1.969,00	0,00	83.790,32	1.535.679,81
RECURSOS PRÓPRIOS	1.149.810,98	252.958,16	222.409,45	1.064.051,66	222.409,45	1.969,00	0,00	83.790,32	30.548,71
RECURSOS ESTADUAIS	271.787,61	926.795,41	514.161,53	271.787,61	514.161,53	0,00	0,00	0,00	412.633,88
RECURSOS FEDERAIS	61.177,84	3.014.171,12	1.921.673,90	61.177,84	1.921.673,90	0,00	0,00	0,00	1.092.497,22
TOTAL	1.482.776,43	4.193.924,69	2.658.244,88	1.397.017,11	2.658.244,88	1.969,00	0,00	83.790,32	1.535.679,81

FONTE: Contabilidade do Município. Metodologia do Tribunal de Contas do Estado de São Paulo e Leiaute do Manual de Demonstrativos Fiscais - MDF da Secretaria do Tesouro Nacional.


ALCEMIR CÁSSIO GREGGIO
Prefeito Municipal


ANTONIO SIDNEI JANGÉLME
Contador
CRC 15P164624/0-1


AMAURI EDUARDO DAL BÓ
Controle Interno

CLEUSA MARIA FERNANDES QUININO DE MORAES
Tesoureira

Prefeitura Municipal de Urupês

Demonstrativo de apuração das Despesas com Pessoal - Poder Executivo

(Artigo 22, Artigo 59, § 1º, incisos II e IV e § 2º da LC. 101/00; §§ 1º e 2º do Artigo 2º da Lei Federal nº 9717/98)

Período: Setembro/2023 a Agosto/2024

Órgão: Poder Executivo

DESPESAS COM PESSOAL

ESPECIFICAÇÃO	SET/2023	OUT/2023	NOV/2023	DEZ/2023	JAN/2024	FEV/2024	MAR/2024	ABR/2024	MAI/2024	JUN/2024	JUL/2024	AGO/2024	TOTAL
VENC.TOS. E VANTAGENS FIXAS - PESSOAL ATIVO	1.700.135,54	1.777.049,55	1.807.019,85	2.859.084,87	2.228.340,40	1.980.030,73	1.992.701,32	2.631.714,83	2.351.261,12	2.409.065,14	1.803.806,29	2.149.637,34	25.689.846,98
CONTRATAÇÃO TEMPORÁRIA	138.829,72	138.072,88	139.155,78	326.037,34	8.173,01	74.528,00	110.102,94	137.222,19	127.444,14	110.281,63	111.374,07	116.898,72	1.538.120,42
REMUNERAÇÃO DE AGENTES POLÍTICOS	19.500,00	19.500,00	19.500,00	19.500,00	19.500,00	19.500,00	19.500,00	19.500,00	19.500,00	19.500,00	19.500,00	19.500,00	234.000,00
ENCARGOS SOCIAIS	643.905,42	683.286,08	717.337,36	1.319.215,18	435.934,80	433.583,43	443.894,35	710.535,22	168.512,23	522.853,73	417.150,28	494.216,58	6.990.424,66
INATIVOS, PENSIONISTAS E OUTROS BENEFÍCIOS PREVIDENCIÁRIOS	33.282,94	33.282,94	33.282,94	49.468,94	33.104,30	35.746,01	35.746,01	47.335,40	41.542,43	35.746,01	33.783,54	25.912,80	438.234,26
OUTRAS DESPESAS E OBRIGAÇÕES (VARIÁVEIS)	333.290,36	318.890,60	309.403,45	313.313,93	250.159,81	267.702,07	293.822,65	323.551,11	302.120,23	333.859,21	313.301,19	324.349,85	3.883.764,46
SENTENÇAS JUDICIAIS	255.188,02	250.000,00	250.000,00	250.000,00	350.000,00	700.000,00	2.800.000,00	331.934,65	0,00	0,00	0,00	0,00	5.187.122,67
SUBTOTAL (I)	3.124.132,00	3.220.082,05	3.275.699,38	5.138.620,26	3.325.212,32	3.511.090,24	5.695.767,27	4.201.793,40	3.010.380,15	3.431.305,72	2.698.915,37	3.130.515,29	43.761.513,45

DEDUÇÕES (§ 1º do Artigo 19º da LC 101/00)

ESPECIFICAÇÃO	SET/2023	OUT/2023	NOV/2023	DEZ/2023	JAN/2024	FEV/2024	MAR/2024	ABR/2024	MAI/2024	JUN/2024	JUL/2024	AGO/2024	TOTAL
DECORRENTES DECISÃO JUDICIAL E EXERCÍCIO ANTERIORES	255.188,02	250.000,00	250.000,00	250.000,00	350.000,00	700.000,00	2.800.000,00	331.934,65	0,00	0,00	0,00	0,00	5.187.122,67
VENCIMENTO ACS E ACE (E.C. 120/2022)	103.895,32	88.914,81	77.750,94	153.120,00	81.896,00	81.896,00	81.896,00	81.896,00	81.896,00	81.896,00	81.896,00	81.896,00	1.078.839,07
SUBTOTAL (II)	359.083,34	338.914,81	327.750,94	403.120,00	431.896,00	781.896,00	2.881.896,00	413.830,65	81.896,00	81.896,00	81.896,00	81.896,00	6.265.961,74


DESPESA LÍQUIDA COM PESSOAL


TOTAL LÍQUIDO (I - II)	SET/2023	OUT/2023	NOV/2023	DEZ/2023	JAN/2024	FEV/2024	MAR/2024	ABR/2024	MAI/2024	JUN/2024	JUL/2024	AGO/2024	TOTAL
	2.765.058,66	2.881.167,24	2.947.948,44	4.735.500,26	2.893.316,32	2.729.194,24	2.813.871,27	3.787.962,75	2.928.484,15	3.349.409,72	1.617.019,37	3.048.619,29	37.495.551,71


Nota Explicativa:

1. A despesa total com pessoal compreende o somatório dos gastos do Ente com ativos, inativos e pensionistas;
2. Para a apuração da dedução do Regime Próprio de Previdência é considerado mensalmente a despesa de inativos e pensionistas até o limite da receita arrecadada, conforme demonstrativo disponibilizado no site do Tribunal de Contas.

FONTE: Contabilidade do Município. Metodologia do Tribunal de Contas do Estado de São Paulo e Leiaute do Manual de Demonstrativos Fiscais - MDF da Secretaria do Tesouro Nacional.


ALCEMIR CASSIO GREGGIO
Prefeito Municipal


ANTONIO SIDNEI JANGELME
Contador
CRC 1SP164624/0-1


AMAUREDUARDO DAL BÓ
Controle Interno

CLEUSA MARIA FERNANDES QJININO DE MORAES
Tesseira

Prefeitura Municipal de Urupês

Relatório de Gestão Fiscal - Poder Executivo


(Artigo 54 e 55, da LC. 101/00)


Período: Setembro/2023 a Agosto/2024


Poder Executivo

QUADRO COMPARATIVO COM OS LIMITES DA LRF		Valores em R\$	%
RECEITA CORRENTE LÍQUIDA - RCL		84.732.065,56	100,00
DESPESAS TOTAIS COM PESSOAL			
MONTANTE		37.495.551,71	44,25
LIMITE MÁXIMO (ART. 20 LRF)		45.755.315,40	54,00
LIMITE PRUDENCIAL 95% (PAR. ÚNICO ART. 22 LRF)		43.467.549,63	51,30
EXCESSO A REGULARIZAR		0,00	0,00
RECEITA CORRENTE LÍQUIDA AJUSTADA PARA CÁLCULO DE ENDIVIDAMENTO		85.921.673,56	0,00
DÍVIDA CONSOLIDADA LÍQUIDA			
SALDO DEVEDOR		-10.723.093,49	-12,48
LIMITE LEGAL (ART.S 3º E 4º RES. 40 SENADO)		103.106.008,27	120,00
EXCESSO A REGULARIZAR		0,00	0,00
CONCESSÕES DE GARANTIA			
MONTANTE		0,00	0,00
LIMITE LEGAL (ART. 9º RES. 43 SENADO)		18.902.768,18	22,00
EXCESSO A REGULARIZAR		0,00	0,00
OPERAÇÕES DE CRÉDITO (EXCETO ARO)			
REALIZADAS NO PERÍODO		0,00	0,00
LIMITE LEGAL (INC. I DO ART. 7º RES. 43 SENADO)		13.747.467,77	16,00
EXCESSO A REGULARIZAR		0,00	0,00
ANTECIPAÇÃO DE RECEITAS ORÇAMENTÁRIAS			
SALDO DEVEDOR		0,00	0,00
LIMITE LEGAL (ART. 10º RES. 43 SENADO)		6.014.517,15	7,00
EXCESSO A REGULARIZAR		0,00	0,00

FONTE: Contabilidade do Município, Metodologia da LRF e Leiaute do Sistema Audesp do Tribunal de Contas do Estado de São Paulo.


ALCEMIR CASSIO GREGGIO
Prefeito Municipal


ANTÔNIO SIDNEI JANGELME
Contador
CRC 1SP164624/0-1


AMAURI EDUARDO DAL BÓ
Controle Interno

CLEUSA MARIA FERNANDES QUININO DE MORAES
Tesoureira

PREFEITURA MUNICIPAL DE URUPÊS
 RELATÓRIO RESUMIDO DA EXECUÇÃO ORÇAMENTÁRIA
DEMONSTRATIVO DAS RECEITAS E DESPESAS COM MANUTENÇÃO E DESENVOLVIMENTO DO ENSINO - MDE
 ORÇAMENTOS FISCAL E DA SEGURIDADE SOCIAL

Período de Referência: JANEIRO a AGOSTO 2024

RREO - ANEXO 8 (Portaria STN nº 274/2016, art. 11, II, b)

RECEITA RESULTANTE DE IMPOSTOS (Arts. 212 e 212-A da Constituição Federal)		
RECEITA RESULTANTE DE IMPOSTOS	PREVISÃO ATUALIZADA (a)	RECEITAS REALIZADAS Até o Bimestre (b)
1 - RECEITA DE IMPOSTOS	11.970.000,00	7.542.143,10
1.1 - Receita Resultante do Imposto sobre a Propriedade Predial e Territorial Urbana - IPTU	4.410.000,00	3.282.902,11
1.2 - Receita Resultante do Imposto sobre Transmissão Inter Vivos - ITBI	1.700.000,00	811.590,78
1.3 - Receita Resultante do Imposto sobre Serviços de Qualquer Natureza - ISS	3.580.000,00	1.072.597,15
1.4 - Receita Resultante do Imposto de Renda Retido na Fonte - IRRF	2.280.000,00	1.575.053,06
2 - RECEITA DE TRANSFERÊNCIAS CONSTITUCIONAIS E LEGAIS	53.650.000,00	36.014.964,67
2.1 - Cota-Parte FPM	27.300.000,00	18.904.095,21
2.1.1 - Parcela referente à CF, art. 159, I, alínea b	25.000.000,00	17.813.711,53
2.1.2 - Parcela referente à CF, art. 159, I, alíneas d e e	2.300.000,00	1.090.383,68
2.2 - Cota-Parte ICMS	18.500.000,00	11.815.808,84
2.3 - Cota-Parte IPI-Exportação	200.000,00	86.916,31
2.4 - Cota-Parte ITR	650.000,00	48.419,34
2.5 - Cota-Parte IPVA	7.000.000,00	5.159.724,97
2.6 - Cota-Parte IOF-Ouro	0,00	0,00
2.7 - Outras Transferências ou Compensações Financeiras Provenientes de Impostos e Transferências Constitucionais	0,00	0,00
3 - TOTAL DA RECEITA RESULTANTE DE IMPOSTOS (1 + 2)	65.620.000,00	43.557.107,77
4 - TOTAL DESTINADO AO FUNDEB - equivalente a 20% DE ((2.1.1) + (2.2) + (2.3) + (2.4) + (2.5) + (2.7))1	10.270.000,00	6.984.915,72
5 - VALOR MÍNIMO A SER APLICADO ALÉM DO VALOR DESTINADO AO FUNDEB - 5% DE ((2.1.1) + (2.2) + (2.3) + (2.4) + (2.5) + (2.7)) + 25% DE ((1.1) + (1.2) + (1.3) + (1.4) + (2.1.1) + (2.1.2) + (2.6))	6.135.000,00	3.904.360,74
FUNDEB		
RECEITAS RECEBIDAS DO FUNDEB NO EXERCÍCIO	PREVISÃO ATUALIZADA (a)	RECEITAS REALIZADAS Até o Bimestre (b)
6 - TOTAL DAS RECEITAS DO FUNDEB RECEBIDAS	13.450.000,00	9.211.115,66
6.1 - FUNDEB - Impostos e Transferências de Impostos	13.450.000,00	9.211.115,66
6.1.1 - Principal	13.300.000,00	9.143.912,63
6.1.2 - Rendimentos de Aplicação Financeira	150.000,00	67.203,03
6.1.3 - Ressarcimento de recursos do Fundeb	0,00	0,00
6.2 - FUNDEB - Complementação da União - VAAF	0,00	0,00
6.2.1 - Principal	0,00	0,00
6.2.2 - Rendimentos de Aplicação Financeira	0,00	0,00
6.2.3 - Ressarcimento de recursos do Fundeb	0,00	0,00
6.3 - FUNDEB - Complementação da União - VAAT	0,00	0,00
6.3.1 - Principal	0,00	0,00
6.3.2 - Rendimentos de Aplicação Financeira	0,00	0,00
6.3.3 - Ressarcimento de recursos do Fundeb	0,00	0,00
6.4 - FUNDEB - Complementação da União - VAAR	0,00	0,00
6.4.1 - Principal	0,00	0,00
6.4.2 - Rendimentos de Aplicação Financeira	0,00	0,00
6.4.3 - Ressarcimento de recursos do Fundeb	0,00	0,00
7 - RESULTADO LÍQUIDO DAS TRANSFERÊNCIAS DO FUNDEB (6.1.1 - 4)	3.030.000,00	2.158.996,91
RECURSOS RECEBIDOS EM EXERCÍCIOS ANTERIORES E NÃO UTILIZADOS (SUPERÁVIT)		VALOR
8 - TOTAL DOS RECURSOS DE SUPERÁVIT		0,00
8.1 - SUPERÁVIT DO EXERCÍCIO IMEDIATAMENTE ANTERIOR		0,00
8.2 - SUPERÁVIT RESIDUAL DE OUTROS EXERCÍCIOS		0,00
9 - TOTAL DOS RECURSOS DO FUNDEB DISPONÍVEIS PARA UTILIZAÇÃO (6 + 8)		9.211.115,66

PREFEITURA MUNICIPAL DE URUPÊS
 RELATÓRIO RESUMIDO DA EXECUÇÃO ORÇAMENTÁRIA
DEMONSTRATIVO DAS RECEITAS E DESPESAS COM MANUTENÇÃO E DESENVOLVIMENTO DO ENSINO - MDE
 ORÇAMENTOS FISCAL E DA SEGURANÇA SOCIAL

Período de Referência: JANEIRO a AGOSTO 2024

DESPESAS COM RECURSOS DO FUNDEB (Por Área de Atuação) ⁶	DOTAÇÃO ATUALIZADA (c)	DESPESAS EMPENHADAS Até o Bimestre (d)	DESPESAS LIQUIDADAS Até o Bimestre (e)	DESPESAS PAGAS Até o Bimestre (f)	INSCRITAS EM RESTOS A PAGAR NÃO PROCESSADOS (g)
10 - TOTAL DAS DESPESAS COM RECURSOS DO FUNDEB	12.841.500,00	8.465.158,13	8.465.158,13	8.277.989,50	0,00
10.1 - PROFISSIONAIS DA EDUCAÇÃO BÁSICA	11.920.000,00	7.599.221,72	7.599.221,72	7.461.852,64	0,00
10.1.1 - Educação Infantil	4.650.000,00	2.895.894,39	2.895.894,39	2.840.055,96	0,00
10.1.2 - Ensino Fundamental	7.270.000,00	4.703.327,33	4.703.327,33	4.621.796,68	0,00
10.1.3 - Educação de Jovens e Adultos	0,00	0,00	0,00	0,00	0,00
10.1.4 - Educação Especial	0,00	0,00	0,00	0,00	0,00
10.1.5 - Administração Geral	0,00	0,00	0,00	0,00	0,00
10.2 - OUTRAS DESPESAS	921.500,00	865.936,41	865.936,41	816.136,86	0,00
10.2.1 - Educação Infantil	0,00	0,00	0,00	0,00	0,00
10.2.2 - Ensino Fundamental	921.500,00	865.936,41	865.936,41	816.136,86	0,00
10.2.3 - Educação de Jovens e Adultos	0,00	0,00	0,00	0,00	0,00
10.2.4 - Educação Especial	0,00	0,00	0,00	0,00	0,00
10.2.5 - Administração Geral	0,00	0,00	0,00	0,00	0,00
10.2.6 - Transporte (Escolar)	0,00	0,00	0,00	0,00	0,00
10.2.7 - Outras	0,00	0,00	0,00	0,00	0,00

INDICADORES DO FUNDEB					
DESPESAS CUSTEADAS COM RECEITAS DO FUNDEB RECEBIDAS NO EXERCÍCIO	DESPESAS EMPENHADAS Até o Bimestre (d)	DESPESAS LIQUIDADAS Até o Bimestre (e)	DESPESAS PAGAS Até o Bimestre (f)	INSCRITAS EM RESTOS A PAGAR NÃO PROCESSADOS (g)	INSCRITAS EM RESTOS A PAGAR NÃO PROCESSADOS (SEM DISPONIBILIDADE DE CAIXA) ⁷ (h)
11 - TOTAL DAS DESPESAS CUSTEADAS COM RECURSOS DO FUNDEB RECEBIDAS NO EXERCÍCIO	8.465.158,13	8.465.158,13	8.277.989,50	0,00	0,00
11.1 - Total das Despesas custeadas com FUNDEB - Impostos e Transferências de Impostos	8.465.158,13	8.465.158,13	8.277.989,50	0,00	0,00
11.2 - Total das Despesas custeadas com FUNDEB - Complementação da União - VAAF	0,00	0,00	0,00	0,00	0,00
11.3 - Total das Despesas custeadas com FUNDEB - Complementação da União - VAAT	0,00	0,00	0,00	0,00	0,00
11.4 - Total das Despesas custeadas com FUNDEB - Complementação da União - VAAR	0,00	0,00	0,00	0,00	0,00
12 - TOTAL DAS DESPESAS DO FUNDEB COM PROFISSIONAIS DA EDUCAÇÃO BÁSICA	7.599.221,72	7.599.221,72	7.461.852,64	0,00	0,00
13 - TOTAL DAS DESPESAS CUSTEADAS COM FUNDEB - COMPLEMENTAÇÃO DA UNIÃO - VAAT APLICADAS NA EDUCAÇÃO INFANTIL	0,00	0,00	0,00	0,00	0,00
14 - TOTAL DAS DESPESAS CUSTEADAS COM FUNDEB - COMPLEMENTAÇÃO DA UNIÃO - VAAT APLICADAS EM DESPESA DE CAPITAL	0,00	0,00	0,00	0,00	0,00

INDICADORES - Art. 212-A, inciso XI e § 3º - Constituição Federal ⁸	VALOR EXIGIDO (j)	VALOR APLICADO (k)	VALOR CONSIDERADO APÓS DEDUÇÕES (l)	% APLICADO ⁹ (m)
15 - MÍNIMO DE 70% DO FUNDEB NA REMUNERAÇÃO DOS PROFISSIONAIS DA EDUCAÇÃO BÁSICA	6.447.780,96	7.599.221,72	7.599.221,72	82,50
16 - PERCENTUAL DE 50% DA COMPLEMENTAÇÃO DA UNIÃO AO FUNDEB - VAAT NA EDUCAÇÃO INFANTIL	0,00	0,00	0,00	0,00
17 - MÍNIMO DE 15% DA COMPLEMENTAÇÃO DA UNIÃO AO FUNDEB - VAAT EM DESPESAS DE CAPITAL	0,00	0,00	0,00	0,00

INDICADOR - Art. 25, § 3º - Lei nº 14.113, de 2020 - (Máximo de 10% de Superávit) ¹	VALOR PERMITIDO (n)	VALOR NÃO APLICADO (o)	VALOR NÃO APLICADO APÓS AJUSTE (p)	VALOR NÃO APLICADO EXCEDENTE AO MÁXIMO PERMITIDO (q)	% NÃO APLICADO (r)
18 - TOTAL DA RECEITA RECEBIDA E NÃO APLICADA NO EXERCÍCIO	921.111,57	745.957,53	745.957,53	0,00	8,09

INDICADOR - Art. 25, § 3º - Lei nº 14.113, de 2020 - (Aplicação do Superávit de Exercício Anterior) ¹	VALOR DE SUPERÁVIT PERMITIDO NO EXERCÍCIO ANTERIOR (s)	VALOR NÃO APLICADO NO EXERCÍCIO ANTERIOR (t)	VALOR DE SUPERÁVIT APLICADO ATÉ O PRIMEIRO QUADRIMESTRE (u)	VALOR APLICADO APÓS O PRIMEIRO QUADRIMESTRE (v)	VALOR TOTAL DE SUPERÁVIT NÃO APLICADO ATÉ O FINAL DO EXERCÍCIO (w)	VALOR APLICADO ATÉ O PRIMEIRO QUADRIMESTRE QUE INTEGRARÁ O LIMITE CONSTITUCIONAL (x)
19 - TOTAL DAS DESPESAS CUSTEADAS COM SUPERÁVIT DO FUNDEB	1.187.240,32	0,00	0,00	0,00	0,00	0,00
19.1 - Total das Despesas custeadas com FUNDEB - Impostos e Transferências de Impostos	1.187.240,32	0,00	0,00	0,00	0,00	0,00
19.2 - Total das Despesas custeadas com FUNDEB - Complementação da União (VAAF + VAAT + VAAR)	0,00	0,00	0,00	0,00	0,00	0,00

PREFEITURA MUNICIPAL DE URUPÊS
 RELATÓRIO RESUMIDO DA EXECUÇÃO ORÇAMENTÁRIA
DEMONSTRATIVO DAS RECEITAS E DESPESAS COM MANUTENÇÃO E DESENVOLVIMENTO DO ENSINO - MDE
 ORÇAMENTOS FISCAL E DA SEGURIDADE SOCIAL

Período de Referência: JANEIRO a AGOSTO 2024

DESPESAS COM MANUTENÇÃO E DESENVOLVIMENTO DO ENSINO - MDE - CUSTEADAS COM RECEITA DE IMPOSTOS (EXCETO FUNDEB)					
DESPESAS COM AÇÕES TÍPICAS DE MDE - RECEITAS DE IMPOSTOS - EXCETO FUNDEB (Por Área de Atuação)	DOTAÇÃO ATUALIZADA (c)	DESPESAS EMPENHADAS Até o Bimestre (d)	DESPESAS LIQUIDADAS Até o Bimestre (e)	DESPESAS PAGAS Até o Bimestre (f)	INSCRITAS EM RESTOS A PAGAR NÃO PROCESSADOS (g)
20 - TOTAL DAS DESPESAS COM AÇÕES TÍPICAS DE MDE CUSTEADAS COM RECEITAS DE IMPOSTOS	9.113.000,00	6.915.476,50	6.489.802,99	6.104.075,11	425.673,51
20.1 - Educação Infantil	3.425.000,00	2.695.751,57	2.503.789,92	2.308.137,90	191.561,65
20.2 - Ensino Fundamental	5.688.000,00	4.219.724,93	3.986.013,07	3.795.937,21	233.711,86
20.3 - Educação de Jovens e Adultos	0,00	0,00	0,00	0,00	0,00
20.4 - Educação Especial	0,00	0,00	0,00	0,00	0,00
20.5 - Administração Geral	0,00	0,00	0,00	0,00	0,00
20.6 - Transporte (Escolar)	0,00	0,00	0,00	0,00	0,00
20.7 - Outras	0,00	0,00	0,00	0,00	0,00

DESPESAS COM MANUTENÇÃO E DESENVOLVIMENTO DO ENSINO - MDE - CUSTEADAS COM RECEITA DE IMPOSTOS E COM RECURSOS DO FUNDEB					
DESPESAS COM AÇÕES TÍPICAS DE MDE - RECEITAS DE IMPOSTOS E RECURSOS DO FUNDEB (Por Área de Atuação)	DOTAÇÃO ATUALIZADA (c)	DESPESAS EMPENHADAS Até o Bimestre (d)	DESPESAS LIQUIDADAS Até o Bimestre (e)	DESPESAS PAGAS Até o Bimestre (f)	INSCRITAS EM RESTOS A PAGAR NÃO PROCESSADOS (g)
21 - TOTAL DAS DESPESAS COM AÇÕES TÍPICAS DE MDE CUSTEADAS COM RECEITAS DE IMPOSTOS E RECURSOS DO FUNDEB	21.954.500,00	15.380.634,63	14.954.961,12	14.382.064,61	425.673,51
21.1 - EDUCAÇÃO INFANTIL	8.075.000,00	5.591.645,96	5.399.684,31	5.148.193,86	191.961,65
21.1.1 - Creche	5.118.000,00	3.738.709,25	3.613.490,05	3.461.891,33	125.219,20
21.1.2 - Pré-escola	2.957.000,00	1.852.936,71	1.786.194,26	1.686.302,53	66.742,45
21.2 - ENSINO FUNDAMENTAL	13.879.500,00	9.788.988,67	9.555.276,81	9.233.870,75	233.711,86

APURAÇÃO DAS DESPESAS PARA FINS DE LIMITE MÍNIMO CONSTITUCIONAL	VALOR
22 - TOTAL DAS DESPESAS DE MDE CUSTEADAS COM RECURSOS DE IMPOSTOS = L20(d ou e)	6.489.802,99
23 - TOTAL DAS RECEITAS TRANSFERIDAS AO FUNDEB = (L4)	6.984.915,72
24 - (-) RECEITAS DO FUNDEB NÃO UTILIZADAS NO EXERCÍCIO, EM VALOR SUPERIOR A 10% = L18(q)	0,00
25 - VALOR APLICADO ATÉ O PRIMEIRO QUADRIMESTRE QUE INTEGRARÁ O LIMITE CONSTITUCIONAL = L19.1(x)	0,00
26 - (-) RESTOS A PAGAR NÃO PROCESSADOS INSCRITOS NO EXERCÍCIO SEM DISPONIBILIDADE FINANCEIRA DE RECURSOS DE IMPOSTOS ⁴	0,00
27 - (-) CANCELAMENTO, NO EXERCÍCIO, DE RESTOS A PAGAR INSCRITOS COM DISPONIBILIDADE FINANCEIRA DE RECURSOS DE IMPOSTOS VINCULADOS AO ENSINO = (L30.1 (af) + L30.2(af))	0,00
28 - TOTAL DAS DESPESAS PARA FINS DE LIMITE (22 + 23 - 24 + 25 - 26 - 27)	13.474.718,71

APURAÇÃO DO LIMITE MÍNIMO CONSTITUCIONAL ² e *	VALOR EXIGIDO (z)	VALOR APLICADO (aa)	% APLICADO (ab)
29 - APLICAÇÃO EM MDE SOBRE A RECEITA RESULTANTE DE IMPOSTOS	10.889.276,942	13.474.718,71	30,93

RESTOS A PAGAR INSCRITOS EM EXERCÍCIOS ANTERIORES DE DESPESAS CONSIDERADAS PARA CUMPRIMENTO DO LIMITE*	SALDO INICIAL (ac)	RP LIQUIDADOS (ad)	RP PAGOS (ae)	RP CANCELADOS (af)	SALDO FINAL (ag) = (ac)-(ae)-(af)
30 - RESTOS A PAGAR DE DESPESAS COM MDE	519.355,22	0,00	505.555,22	0,00	13.800,00
30.1 - Executadas com Recursos de Impostos e Transferências de Impostos	247.567,61	0,00	233.767,61	0,00	13.800,00
30.2 - Executadas com Recursos do FUNDEB - Impostos	271.787,61	0,00	271.787,61	0,00	0,00
30.3 - Executadas com Recursos do FUNDEB - Complementação da União (VAAT + VAAE + VAAR)	0,00	0,00	0,00	0,00	0,00

OUTRAS INFORMAÇÕES PARA CONTROLE		
RECEITAS ADICIONAIS PARA FINANCIAMENTO DO ENSINO	PREVISÃO ATUALIZADA (a)	RECEITAS REALIZADAS Até o Bimestre (b)
31 - TOTAL DAS RECEITAS ADICIONAIS PARA FINANCIAMENTO DO ENSINO	2.914.500,00	1.533.390,52
31.1 - RECEITA DE TRANSFERÊNCIAS DO FNDE (INCLUINDO RENDIMENTOS DE APLICAÇÃO FINANCEIRA)	2.392.000,00	1.266.893,67
31.1.1 - Salário-Educação	2.000.000,00	952.329,24
31.1.2 - PDDE	0,00	0,00
31.1.3 - PNAE	371.500,00	225.350,61
31.1.4 - PNATE	20.500,00	18.634,13
31.1.5 - Outras Transferências do FNDE	0,00	70.579,69
31.2 - RECEITA DE TRANSFERÊNCIAS DE CONVÊNIOS	502.500,00	259.039,45
31.3 - RECEITA DE ROYALTIES DESTINADOS À EDUCAÇÃO	0,00	0,00
31.4 - RECEITA DE OPERAÇÕES DE CRÉDITO VINCULADAS À EDUCAÇÃO	0,00	0,00
31.5 - OUTRAS RECEITAS PARA FINANCIAMENTO DO ENSINO	20.000,00	7.457,40

PREFEITURA MUNICIPAL DE URUPÊS
 RELATÓRIO RESUMIDO DA EXECUÇÃO ORÇAMENTÁRIA
DEMONSTRATIVO DAS RECEITAS E DESPESAS COM MANUTENÇÃO E DESENVOLVIMENTO DO ENSINO - MDE
 ORÇAMENTOS FISCAL E DA SEGURIDADE SOCIAL

Período de Referência: JANEIRO a AGOSTO 2024

OUTRAS DESPESAS COM EDUCAÇÃO (Por Área de Atuação)*	DOTAÇÃO ATUALIZADA (c)	DESPESAS EMPENHADAS Até o Bimestre (d)	DESPESAS LIQUIDADAS Até o Bimestre (e)	DESPESAS PAGAS Até o Bimestre (f)	INSCRITAS EM RESTOS A PAGAR NÃO PROCESSADOS (g)
32 - TOTAL DAS OUTRAS DESPESAS COM EDUCAÇÃO	5.478.500,00	3.638.763,15	2.236.222,01	2.104.954,04	1.402.541,14
32.1 - EDUCAÇÃO INFANTIL	437.000,00	349.528,08	101.213,04	101.213,04	248.315,04
32.2 - ENSINO FUNDAMENTAL	1.290.000,00	672.879,86	200.881,88	195.008,52	471.997,98
32.3 - ENSINO MÉDIO	838.000,00	465.936,94	450.721,82	436.276,51	15.215,12
32.4 - ENSINO SUPERIOR	1.440.000,00	1.311.535,00	645.122,00	645.122,00	666.413,00
32.5 - ENSINO PROFISSIONAL	30.000,00	11.586,69	11.586,69	11.586,69	0,00
32.6 - EDUCAÇÃO DE JOVENS E ADULTOS	0,00	0,00	0,00	0,00	0,00
32.7 - EDUCAÇÃO ESPECIAL	0,00	0,00	0,00	0,00	0,00
32.8 - OUTRAS	1.443.500,00	827.296,58	826.696,58	715.747,28	600,00

TOTAL GERAL DAS DESPESAS COM EDUCAÇÃO	DOTAÇÃO ATUALIZADA (c)	DESPESAS EMPENHADAS Até o Bimestre (d)	DESPESAS LIQUIDADAS Até o Bimestre (e)	DESPESAS PAGAS Até o Bimestre (f)	INSCRITAS EM RESTOS A PAGAR NÃO PROCESSADOS (g)
33 - TOTAL GERAL DAS DESPESAS COM EDUCAÇÃO (10 + 20 + 32)	27.436.000,00	19.021.195,04	17.192.980,39	16.488.542,72	1.828.214,65
33.1 - Despesas Correntes	26.589.000,00	18.791.741,80	17.045.422,55	16.342.482,88	1.746.319,25
33.1.1 - Pessoal Ativo	16.421.500,00	10.954.871,42	10.954.871,42	10.740.602,30	0,00
33.1.2 - Pessoal Inativo	0,00	0,00	0,00	0,00	0,00
33.1.3 - Transferências às instituições comunitárias, confessionais ou filantrópicas sem fins lucrativos	0,00	0,00	0,00	0,00	0,00
33.1.4 - Outras Despesas Correntes	10.167.500,00	7.836.870,38	6.090.551,13	5.601.880,58	1.746.319,25
33.2 - Despesas de Capital	847.000,00	229.453,24	147.557,84	146.059,84	81.895,40
33.2.1 - Transferências às instituições comunitárias, confessionais ou filantrópicas sem fins lucrativos	0,00	0,00	0,00	0,00	0,00
33.2.2 - Outras Despesas de Capital	847.000,00	229.453,24	147.557,84	146.059,84	81.895,40


CONTROLE DA DISPONIBILIDADE FINANCEIRA E CONCILIAÇÃO BANCÁRIA	FUNDEB (ah)	SALÁRIO EDUCAÇÃO (ai)
34 - DISPONIBILIDADE FINANCEIRA EM 31 DE DEZEMBRO DE 2023	271.787,61	0,00
35 - (+) INGRESSO DE RECURSOS ATÉ O BIMESTRE (orçamentário)	9.211.115,66	952.329,24
36 - (-) PAGAMENTOS EFETUADOS ATÉ O BIMESTRE (orçamentário e restos a pagar)	8.549.777,11	2.378.064,16
37 - (=) DISPONIBILIDADE FINANCEIRA ATÉ O BIMESTRE	933.126,16	-1.425.734,92
38 - (+) AJUSTES POSITIVOS (RETENÇÕES E OUTROS VALORES EXTRAORÇAMENTÁRIOS)	0,00	0,00
39 - (-) AJUSTES NEGATIVOS (OUTROS VALORES EXTRAORÇAMENTÁRIOS)	0,00	0,00
40 - (=) SALDO FINANCEIRO CONCILIADO (Saldo Bancário)	933.126,16	-1.425.734,92

Nota Explicativa:

- SE RESULTADO LÍQUIDO DA TRANSFERÊNCIA (7) MAIOR QUE 0 = ACRÉSCIMO RESULTANTE DAS TRANSFERÊNCIAS DO FUNDEB, SE RESULTADO LÍQUIDO DA TRANSFERÊNCIA (7) 0 = DECRESCIMENTO RESULTANTE DAS TRANSFERÊNCIAS DO FUNDEB.
- Limites mínimos anuais a serem cumpridos no encerramento do exercício.
- Art. 25, § 3º, Lei 14.113/2020: "Até 10% (dez por cento) dos recursos recebidos à conta dos Fundos, inclusive relativos à complementação da União, nos termos do § 2º do art. 16 desta Lei, poderão ser utilizados no primeiro quadrimestre do exercício imediatamente subsequente, mediante abertura de crédito adicional, utilizados no 1º trimestre do exercício imediatamente subsequente, mediante abertura de crédito adicional.
- Os valores referentes à parcela dos Restos a Pagar inscritos sem disponibilidade financeira vinculada à educação deverão ser informados somente no RREO do último bimestre do exercício.
- Nos cinco primeiros bimestres do exercício o acompanhamento será feito com base na despesa liquidada. No último bimestre do exercício, o valor deverá corresponder ao total da despesa empenhada.
- As linhas representam áreas de atuação e não correspondem exatamente às subfunções da Função Educação. As despesas classificadas nas demais subfunções típicas e nas subfunções atípicas deverão ser rateadas para essas áreas de atuação.
- Valor inscrito em RPNP sem disponibilidade de caixa, que não deve ser considerado na apuração dos indicadores e limites.
- Controle da execução de restos a pagar considerados no cumprimento do limite mínimo dos exercícios anteriores.
- Nesta coluna não devem ser informados valores inferiores a 0 (zero).
- Essa coluna não deve conter percentual superior a 100%. Caso isso ocorra, em razão de valores informados na coluna (i), os percentuais devem ser ajustados para 100%.
- Essa coluna não deve conter percentual superior a 100%. Caso isso ocorra, em razão de valores informados na coluna (i), os percentuais devem ser ajustados para 100%.

FONTE: Contabilidade do Município. Metodologia da LRF e Leiute do Manual de Demonstrativos Fiscais - MDF da Secretaria do Tesouro Nacional.


 ALCEMIR CÁSSIO GREGGIO
 Prefeito Municipal


 ANTONIO SIDNEI JANGELME
 Contador
 CRC 1SP164624/0-1


 CLEUDIA MARIA ETRURI
 Secretária de Educação

CLEUSA MARIA FERNANDES QUININO DE MORAES
 Tesoureira

PREFEITURA MUNICIPAL DE URUPÊS
RELATÓRIO RESUMIDO DA EXECUÇÃO ORÇAMENTÁRIA.
DEMONSTRATIVO DAS RECEITAS E DESPESAS COM AÇÕES E SERVIÇOS PÚBLICOS DE SAÚDE
ORÇAMENTOS FISCAL E DA SEGURIDADE SOCIAL

Período de Referência: JANEIRO a AGOSTO 2024

RREO - ANEXO XII (LC nº 141/2012 art.35)

R\$1,00

RECEITAS RESULTANTES DE IMPOSTOS E TRANSFERÊNCIAS CONSTITUCIONAIS E LEGAIS	PREVISÃO INICIAL	PREVISÃO ATUALIZADA (a)	RECEITAS REALIZADAS	
			Até o Bimestre	% (b/a) x 100
RECEITAS DE IMPOSTOS (I)	11.970.000,00	11.970.000,00	7.542.143,10	63,00
Receita Resultante do Imposto Predial e Territorial Urbano - IPTU	4.410.000,00	4.410.000,00	3.282.902,11	74,44
Receita Resultante do Imposto sobre Transmissão Inter Vivos - ITBI	1.700.000,00	1.700.000,00	811.590,78	47,74
Receita Resultante do Imposto sobre Serviços de Qualquer Natureza - ISS	3.580.000,00	3.580.000,00	1.872.597,15	52,30
Receita Resultante do Imposto sobre a Renda e Proventos de Qualquer Natureza Retido na Fonte - IRRF	2.280.000,00	2.280.000,00	1.575.053,06	69,08
RECEITA DE TRANSFERÊNCIAS CONSTITUCIONAIS E LEGAIS (II)	51.350.000,00	51.350.000,00	34.324.589,99	66,87
Cota-Parte FPM	25.000.000,00	25.000.000,00	17.813.711,53	71,25
Cota-Parte ITR	650.000,00	650.000,00	48.419,34	7,44
Cota-Parte IPVA	7.000.000,00	7.000.000,00	5.159.724,97	73,71
Cota-Parte ICMS	18.500.000,00	18.500.000,00	11.815.808,84	63,86
Cota-Parte IPI-Exportação	200.000,00	200.000,00	86.916,31	43,45
Compensações Financeiras Provenientes de Impostos e Transferências Constitucionais	0,00	0,00	0,00	0,00
TOTAL DAS RECEITAS RESULTANTES DE IMPOSTOS E TRANSFERÊNCIAS CONSTITUCIONAIS E LEGAIS (III) = (I) + (II)	63.320.000,00	63.320.000,00	42.466.724,09	67,06

DESPESAS COM AÇÕES E SERVIÇOS PÚBLICOS DE SAÚDE (ASPS) - POR SUBFUNÇÃO E CATEGORIA ECONÔMICA	DOTAÇÃO INICIAL	DOTAÇÃO ATUALIZADA (c)	DESPESAS EMPENHADAS		DESPESAS LIQUIDADAS		DESPESAS PAGAS		Inscritas em Restos a Pagar não Processados
			Até o Bimestre	% (d/c) x 100	Até o bimestre	% (e/c) x 100	Até o bimestre	% (f/c) x 100	
ATENÇÃO BÁSICA (IV)	13.185.000,00	12.678.000,00	9.556.162,32	75,37	9.405.824,88	74,19	8.988.759,05	70,90	150.337,44
Despesas Correntes	12.935.000,00	12.305.000,00	9.244.692,64	75,12	9.114.666,16	74,07	8.715.980,33	70,83	130.026,48
Despesas de Capital	250.000,00	373.000,00	311.469,68	83,50	291.158,72	78,05	272.778,72	73,13	20.310,96
ASSISTÊNCIA HOSPITALAR E AMBULATORIAL (V)	4.400.000,00	4.400.000,00	4.380.000,00	99,54	2.884.000,00	65,54	2.884.000,00	65,54	1.496.000,00
Despesas Correntes	4.400.000,00	4.400.000,00	4.380.000,00	99,54	2.884.000,00	65,54	2.884.000,00	65,54	1.496.000,00
Despesas de Capital	0,00	0,00	0,00	0,00	0,00	0,00	0,00	0,00	0,00
SUORTE PROFILÁTICO E TERAPÊUTICO (VI)	0,00	0,00	0,00	0,00	0,00	0,00	0,00	0,00	0,00
Despesas Correntes	0,00	0,00	0,00	0,00	0,00	0,00	0,00	0,00	0,00
Despesas de Capital	0,00	0,00	0,00	0,00	0,00	0,00	0,00	0,00	0,00
VIGILÂNCIA SANITÁRIA (VII)	260.000,00	260.000,00	94.448,48	36,32	94.448,48	36,32	90.967,17	34,98	0,00
Despesas Correntes	250.000,00	250.000,00	94.448,48	37,77	94.448,48	37,77	90.967,17	36,38	0,00
Despesas de Capital	10.000,00	10.000,00	0,00	0,00	0,00	0,00	0,00	0,00	0,00
VIGILÂNCIA EPIDEMIOLÓGICA (VIII)	120.000,00	117.000,00	0,00	0,00	0,00	0,00	0,00	0,00	0,00
Despesas Correntes	120.000,00	117.000,00	0,00	0,00	0,00	0,00	0,00	0,00	0,00
Despesas de Capital	0,00	0,00	0,00	0,00	0,00	0,00	0,00	0,00	0,00
ALIMENTAÇÃO E NUTRIÇÃO (IX)	0,00	0,00	0,00	0,00	0,00	0,00	0,00	0,00	0,00
Despesas Correntes	0,00	0,00	0,00	0,00	0,00	0,00	0,00	0,00	0,00
Despesas de Capital	0,00	0,00	0,00	0,00	0,00	0,00	0,00	0,00	0,00
OUTRAS SUBFUNÇÕES (X)	0,00	0,00	0,00	0,00	0,00	0,00	0,00	0,00	0,00
Despesas Correntes	0,00	0,00	0,00	0,00	0,00	0,00	0,00	0,00	0,00
Despesas de Capital	0,00	0,00	0,00	0,00	0,00	0,00	0,00	0,00	0,00
TOTAL (XI) = (IV + V + VI + VII + VIII + IX + X)	17.865.000,00	17.455.000,00	14.030.610,80	80,38	12.384.273,36	70,94	11.963.726,22	68,54	1.646.337,44

APURAÇÃO DO CUMPRIMENTO DO LIMITE MÍNIMO PARA APLICAÇÃO EM ASPS	DESPESAS EMPENHADAS (d)	DESPESAS LIQUIDADAS (e)	DESPESAS PAGAS (f)
Total das Despesas com ASPS (XII) = (XI)	14.030.610,80	12.384.273,36	11.963.726,22
(-) Restos a Pagar Não Processados Inscritos Indevidamente no Exercício sem Disponibilidade Financeira (XIII)	0,00	0,00	0,00
(-) Despesas Custeadas com Recursos Vinculados à Parcela do Percentual Mínimo que não foi Aplicada em ASPS em Exercícios Anteriores (XIV)	0,00	0,00	0,00
(-) Despesas Custeadas com Disponibilidade de Caixa Vinculada aos Restos a Pagar Cancelados (XV)	0,00	0,00	0,00
(=) VALOR APLICADO EM ASPS (XVI) = (XII - XIII - XIV - XV)	14.030.610,80	12.384.273,36	11.963.726,22
Despesa Mínima a ser Aplicada em ASPS (XVII) = (III) x 15% (LC 141/2012)	6.370.008,51	12.384.273,36	12.384.273,36
Diferença entre o Valor Aplicado e a Despesa Mínima a ser Aplicada (XVIII) = (XVI (d ou e) - XVII)	0,00	12.384.273,36	12.384.273,36
Limite não Cumprido (XIX) = (XVIII)	0,00	29,16	28,17
PERCENTUAL DA RECEITA DE IMPOSTOS E TRANSFERÊNCIAS CONSTITUCIONAIS E LEGAIS APLICADO EM ASPS (XVI / III) x 100 (mínimo de 15% conforme LC nº 141/2012 ou % da Lei Orgânica Municipal)	33,04		

CONTROLE DO VALOR REFERENTE AO PERCENTUAL MÍNIMO NÃO CUMPRIDO EM EXERCÍCIOS ANTERIORES PARA FINS DE APLICAÇÃO DOS RECURSOS VINCULADOS CONFORME ARTIGOS 25 E 26 DA LC 141/2012	LIMITE NÃO CUMPRIDO				Saldo Final (não aplicado) (I) = (h - (f ou j))
	Saldo Inicial (no exercício atual) (h)	Despesas Custeadas no Exercício de Referência		Pagas (k)	
		Empenhadas (l)	Liquidadas (j)		
Diferença de limite não cumprido em 2024 (saldo final = XIXd)	0,00	0,00	0,00	0,00	0,00
Diferença de limite não cumprido em 2023 (saldo inicial igual ao saldo final do demonstrativo do exercício anterior)	0,00	0,00	0,00	0,00	0,00
Diferença de limite não cumprido em Exercícios Anteriores (saldo inicial igual ao saldo final do demonstrativo do exercício anterior)	0,00	0,00	0,00	0,00	0,00
TOTAL DA DIFERENÇA DE LIMITE NÃO CUMPRIDO EM EXERCÍCIOS ANTERIORES (XX)	0,00	0,00	0,00	0,00	0,00

PREFEITURA MUNICIPAL DE URUPÊS
 RELATÓRIO RESUMIDO DA EXECUÇÃO ORÇAMENTÁRIA.
DEMONSTRATIVO DAS RECEITAS E DESPESAS COM AÇÕES E SERVIÇOS PÚBLICOS DE SAÚDE
 ORÇAMENTOS FISCAL E DA SEGURIDADE SOCIAL

Período de Referência: JANEIRO a AGOSTO 2024

EXECUÇÃO DE RESTOS A PAGAR										
EXERCÍCIO DO EMPENHO	Valor Mínimo para aplicação em ASPS (m)	Valor aplicado em ASPS no exercício (n)	Valor aplicado além do limite mínimo (o) = (n - m)	Total inscrito em RP no exercício (p)	RPNP inscritos Indevidamente e no Exercício sem Disponibilidade e Financeira	Valor inscrito em RP considerado no Limite (r) = (p - (o + q))	Total de RP pagos (s)	Total de RP a pagar (t)	Total de RP cancelados ou prescritos (u)	Diferença entre o valor aplicado além do limite e o total de RP cancelados
Empenhos de 2024	6.370.008,61	14.030.610,80	7.660.602,19	0,00	0,00	0,00	0,00	0,00	0,00	7.660.602,19
Empenhos de 2023	8.393.344,99	17.188.856,99	8.795.512,00	267.270,18	0,00	0,00	267.270,18	0,00	0,00	8.795.512,00
Empenhos de 2022	7.848.322,93	13.744.633,04	5.896.310,11	640.333,08	0,00	0,00	640.333,08	0,00	0,00	5.896.310,11
Empenhos de 2021	6.305.236,83	12.266.750,11	5.961.513,28	75.494,04	0,00	0,00	75.494,04	0,00	0,00	5.961.513,28
Empenhos de 2020	5.065.718,17	9.840.366,39	4.774.648,22	116.162,33	0,00	0,00	116.162,33	0,00	0,00	4.774.648,22

TOTAL DOS RESTOS A PAGAR CANCELADOS OU PRESCRITOS ATÉ O FINAL DO EXERCÍCIO ATUAL QUE AFETARAM O CUMPRIMENTO DO LIMITE (XXI)	0,00
TOTAL DOS RESTOS A PAGAR CANCELADOS OU PRESCRITOS ATÉ O FINAL DO EXERCÍCIO ANTERIOR QUE AFETARAM O CUMPRIMENTO DO LIMITE (XXII)	0,00
TOTAL DOS RESTOS A PAGAR CANCELADOS OU PRESCRITOS NO EXERCÍCIO ATUAL QUE AFETARAM O CUMPRIMENTO DO LIMITE (XXIII) = (XXI - XXII) (Artigo 24 § 1º e 2º da LC 141/2012)	0,00

CONTROLE DE RESTOS A PAGAR CANCELADOS OU PRESCRITOS CONSIDERADOS PARA FINS DE APLICAÇÃO DA DISPONIBILIDADE DE CAIXA CONFORME ARTIGO 24§ 1º e 2º DA LC 141/2012	RESTOS A PAGAR CANCELADOS OU PRESCRITOS				Saldo Final(não aplicado) (aa) = (w - (x ou y))
	Saldo Inicial (w)	Despesas Custeadas no Exercício de Referência		Pagas (z)	
		Empenhadas (x)	Liquidadas (y)		
Restos a pagar cancelados ou prescritos em 2024 a serem compensados (XXIV) (saldo inicial = XXIII)	0,00	0,00	0,00	0,00	0,00
Restos a pagar cancelados ou prescritos em 2023 a serem compensados (XXV)	0,00	0,00	0,00	0,00	0,00
Restos a pagar cancelados ou prescritos em exercícios anteriores a serem compensados (XXVI)	0,00	0,00	0,00	0,00	0,00
TOTAL DE RESTOS A PAGAR CANCELADOS OU PRESCRITOS A COMPENSAR (XXVII)	0,00	0,00	0,00	0,00	0,00

RECEITAS ADICIONAIS PARA O FINANCIAMENTO DA SAÚDE NÃO COMPUTADAS NO CÁLCULO DO MÍNIMO	PREVISÃO INICIAL	PREVISÃO ATUALIZADA (a)	RECEITAS REALIZADAS	
			Até o Bimestre (b)	% (b/a) x 100
RECEITAS DE TRANSFERÊNCIAS PARA A SAÚDE (XXVIII)	5.395.000,00	5.395.000,00	5.986.028,19	110,95
Proveniente da União	5.075.000,00	5.075.000,00	4.423.931,53	87,17
Proveniente dos Estados	320.000,00	320.000,00	1.562.096,66	488,15
Proveniente de outros Municípios	0,00	0,00	0,00	0,00
RECEITA DE OPERAÇÕES DE CRÉDITO INTERNAS E EXTERNAS VINCULADAS A SAÚDE (XXIX)	0,00	0,00	0,00	0,00
OUTRAS RECEITAS (XXX)	30.000,00	30.000,00	10.283,81	34,27
TOTAL DE RECEITAS ADICIONAIS PARA FINANCIAMENTO DA SAÚDE (XXXI) = (XXVIII + XXIX + XXX)	5.425.000,00	5.425.000,00	5.996.312,00	110,53

DESPESAS COM SAÚDE NÃO COMPUTADAS NO CÁLCULO DO MÍNIMO	DOTAÇÃO INICIAL	DOTAÇÃO ATUALIZADA (c)	DESPESAS EMPENHADAS		DESPESAS LIQUIDADAS		DESPESAS PAGAS		Inscritas em Restos a Pagar não Processados (g)
			Até o Bimestre	% (d/c) x 100	Até o bimestre	% (e/c) x 100	Até o bimestre	% (f/c) x 100	
ATENÇÃO BÁSICA (XXXII)	4.100.000,00	6.604.900,00	3.221.093,70	48,76	3.152.975,34	47,73	2.821.111,32	42,71	68.118,36
Despesas Correntes	4.070.000,00	6.298.900,00	3.071.093,70	48,75	3.002.975,34	47,67	2.671.111,32	42,40	68.118,36
Despesas de Capital	30.000,00	306.000,00	150.000,00	49,01	150.000,00	49,01	150.000,00	49,01	0,00
ASSISTÊNCIA HOSPITALAR E AMBULATORIAL (XXXIII)	1.380.000,00	5.157.320,00	1.044.666,48	20,25	1.044.666,48	20,25	1.027.413,98	19,92	0,00
Despesas Correntes	1.370.000,00	5.147.320,00	1.044.666,48	20,29	1.044.666,48	20,29	1.027.413,98	19,96	0,00
Despesas de Capital	10.000,00	10.000,00	0,00	0,00	0,00	0,00	0,00	0,00	0,00
SUPORTE PROFILÁTICO E TERAPÊUTICO (XXXIV)	60.000,00	72.000,00	68.668,61	95,37	68.668,61	95,37	68.668,61	95,37	0,00
Despesas Correntes	60.000,00	72.000,00	68.668,61	95,37	68.668,61	95,37	68.668,61	95,37	0,00
Despesas de Capital	0,00	0,00	0,00	0,00	0,00	0,00	0,00	0,00	0,00
VIGILÂNCIA SANITÁRIA (XXXV)	55.000,00	55.000,00	4.642,51	8,44	4.642,51	8,44	4.642,51	8,44	0,00
Despesas Correntes	50.000,00	50.000,00	4.642,51	9,28	4.642,51	9,28	4.642,51	9,28	0,00
Despesas de Capital	5.000,00	5.000,00	0,00	0,00	0,00	0,00	0,00	0,00	0,00
VIGILÂNCIA EPIDEMIOLÓGICA (XXXVI)	0,00	103.000,00	0,00	0,00	0,00	0,00	0,00	0,00	0,00
Despesas Correntes	0,00	103.000,00	0,00	0,00	0,00	0,00	0,00	0,00	0,00
Despesas de Capital	0,00	0,00	0,00	0,00	0,00	0,00	0,00	0,00	0,00
ALIMENTAÇÃO E NUTRIÇÃO (XXXVII)	0,00	0,00	0,00	0,00	0,00	0,00	0,00	0,00	0,00
Despesas Correntes	0,00	0,00	0,00	0,00	0,00	0,00	0,00	0,00	0,00
Despesas de Capital	0,00	0,00	0,00	0,00	0,00	0,00	0,00	0,00	0,00
OUTRAS SUBFUNÇÕES (XXXVIII)	0,00	0,00	0,00	0,00	0,00	0,00	0,00	0,00	0,00
Despesas Correntes	0,00	0,00	0,00	0,00	0,00	0,00	0,00	0,00	0,00
Despesas de Capital	0,00	0,00	0,00	0,00	0,00	0,00	0,00	0,00	0,00
TOTAL DAS DESPESAS NÃO COMPUTADAS NO CÁLCULO DO MÍNIMO (XXXIX) = (XXXII + XXXIII + XXXIV + XXXV + XXXVI + XXXVII + XXXVIII)	5.595.000,00	11.992.220,00	4.339.071,30	36,18	4.270.952,94	35,61	3.921.836,42	32,70	68.118,36

PREFEITURA MUNICIPAL DE URUPÊS
 RELATÓRIO RESUMIDO DA EXECUÇÃO ORÇAMENTÁRIA.
DEMONSTRATIVO DAS RECEITAS E DESPESAS COM AÇÕES E SERVIÇOS PÚBLICOS DE SAÚDE
 ORÇAMENTOS FISCAL E DA SEGURIDADE SOCIAL

Período de Referência: JANEIRO a AGOSTO 2024


DESPESAS TOTAIS COM SAÚDE EXECUTADAS COM RECURSOS PRÓPRIOS E COM RECURSOS TRANSFERIDOS DE OUTROS ENTES	DOTAÇÃO INICIAL	DOTAÇÃO ATUALIZADA (c)	DESPESAS EMPENHADAS		DESPESAS LIQUIDADAS		DESPESAS PAGAS		Inscritas em Restos a Pagar não Processados (g)
			Até o Bimestre	% (d/c) x 100	Até o bimestre	% (e/c) x 100	Até o bimestre	% (f/c) x 100	
ATENÇÃO BÁSICA (XL) = (IV + XXXII)	17.285.000,00	19.282.900,00	12.777.256,02	66,26	12.558.800,22	65,12	11.809.870,37	61,24	218.455,80
ASSISTÊNCIA HOSPITALAR E AMBULATORIAL (XLI) = (V + XXXIII)	5.780.000,00	9.557.320,00	5.424.666,48	56,75	3.928.666,48	41,10	3.911.413,98	40,92	1.496.000,00
SUORTE PROFILÁTICO E TERAPÊUTICO (XLII) = (VI + XXXIV)	60.000,00	72.000,00	68.668,61	95,37	68.668,61	95,37	68.668,61	95,37	0,00
VIGILÂNCIA SANITÁRIA (XLIII) = (VII + XXXV)	315.000,00	315.000,00	99.090,99	31,45	99.090,99	31,45	95.609,68	30,35	0,00
VIGILÂNCIA EPIDEMIOLÓGICA (XLIV) = (VIII + XXXVI)	120.000,00	220.000,00	0,00	0,00	0,00	0,00	0,00	0,00	0,00
ALIMENTAÇÃO E NUTRIÇÃO (XLV) = (XIX + XXXVII)	0,00	0,00	0,00	0,00	0,00	0,00	0,00	0,00	0,00
OUTRAS SUBFUNÇÕES (XLVI) = (X + XXXVIII)	0,00	0,00	0,00	0,00	0,00	0,00	0,00	0,00	0,00
TOTAL DAS DESPESAS COM SAÚDE (XLVII) = (XI + XXXIX)	23.560.000,00	29.447.220,00	18.369.682,10	62,38	16.655.226,30	56,55	15.885.562,64	53,94	1.714.455,80

Nota Explicativa:

- Nos cinco primeiros bimestres do exercício, o acompanhamento será feito com base na despesa liquidada. No último bimestre do exercício, o valor deverá corresponder ao total da despesa empenhada.
- Até o exercício de 2018, o controle da execução dos restos a pagar considerava apenas os valores dos restos a pagar não processados (regra antiga). A partir do exercício de 2019, o controle da execução dos restos a pagar considera os restos a pagar processados e não processados (regra nova).
- Essas despesas são consideradas executadas pelo ente transferidor.

FONTE: Contabilidade do Município. Metodologia da LRF e Leiute do Manual de Demonstrativos Fiscais - MDF da Secretaria do Tesouro Nacional.


 ALCEMIR CÁSSIO GREGGIO
 Prefeito Municipal


 ANTONIO SIDNEI JANGELME
 Contador
 CRC 1SP164624/0-1

CLEUSA MARIA FERNANDES QUININO DE MORAES
 Tesoureira



PREFEITURA MUNICIPAL DE URUPÊS

RUA GUSTAVO MARTINS CERQUEIRA, 463

45.159.381/0001-94

Exercício: 2024

**DEMONSTRATIVO MENSAL DOS RECURSOS DE ORIGEM TRIBUTÁRIA
DO ARTIGO 162 - CONSTITUIÇÃO FEDERAL DE 05/10/1988**

Agosto

PREFEITURA MUNICIPAL DE URUPÊS

Página 1

Código	Especificação	Saldo Anterior	MES	TOTAL
RECEITA TRIBUTÁRIA DO MUNICÍPIO				
1112.50.0.1.00.01	IPTU - PRINCIPAL	2.814.234,33	126.408,22	2.940.642,55
1112.53.0.1.00.00	ITBI-"INTER VIVOS"-PRINCIPAL	743.399,23	68.191,55	811.590,78
1113.03.1.1.00.01	IMPOSTO DE RENDA RETIDO NA FONTE - TRABALHO	1.175.145,29	187.832,01	1.362.977,30
1113.03.4.1.00.01	IMPOSTO DE RENDA RETIDO NA FONTE - OUTROS RENDIMENTOS	174.757,76	37.318,00	212.075,76
1114.51.1.1.00.01	ISS - PRINCIPAL	1.563.773,31	275.433,08	1.839.206,39
1121.01.0.1.00.01	Taxa de Lic. Func.Est. Industria e Prestação de Serviços	93.031,96	3.858,67	96.890,63
1121.01.0.1.00.02	Taxa de Licença para Execução de Obras	324.000,67	49.308,35	373.309,02
1121.01.0.1.00.03	Taxa de Licença de Comercio Eventual e ou Ambulante	9.850,46	1.400,00	11.250,46
1121.50.0.1.00.00	TAXA DE FISCALIZAÇÃO DE VIGILÂNCIA SANITÁRIA - PRINCIPAL	14.221,69	8.654,28	22.875,97
1122.01.0.1.00.01	Taxa de Cemitério	39.642,38	9.302,40	48.944,78
1122.01.0.1.00.02	Taxa de Remoção de Lixo	346.659,01	13.893,77	360.552,78
1122.01.0.1.00.03	Taxas Administrativas Diversas	89.981,01	5.949,19	95.930,20
	Sub Total	7.388.697,10	787.549,52	8.176.246,62
TRANSFERÊNCIA DA UNIÃO				
1711.51.1.1.00.01	COTA-PARTE DO FPM-COTA MENSAL	15.691.451,08	2.122.260,45	17.813.711,53
1711.51.2.1.00.01	COTA PARTE FPM-COTAS EXTRAORDINÁRIAS	1.090.383,68	0,00	1.090.383,68
1711.52.0.1.00.01	COTA-PARTE DO IMP. SOBRE A PROP.TERRRITORIAL RURAL	43.372,65	5.046,69	48.419,34
	Sub Total	16.825.207,41	2.127.307,14	18.952.514,55
TRANSFERÊNCIA DO ESTADO				
1721.50.0.1.00.00	COTA-PARTE DO ICMS – PRINCIPAL	10.426.403,14	1.389.405,70	11.815.808,84
1721.51.0.1.00.00	COTA-PARTE DO IPVA – PRINCIPAL	4.856.283,82	303.441,15	5.159.724,97
1721.52.0.1.00.00	COTA-PARTE DO IPI – MUNICÍPIOS – PRINCIPAL	73.058,36	13.857,95	86.916,31
	Sub Total	15.355.745,32	1.706.704,80	17.062.450,12
RECEITA TRIBUTÁRIA DO MUNICÍPIO - MULTAS E JUROS				
1112.50.0.2.00.01	IPTU - MULTAS E JUROS	12.555,40	2.767,96	15.323,36
1114.51.1.2.00.01	ISS - MULTAS E JUROS	15.304,84	1.322,38	16.627,22
1122.01.0.2.00.01	Taxas de Prestação de Serviços-Outras Multas e Juros	5.972,28	966,72	6.939,00
	Sub Total	33.832,52	5.057,06	38.889,58
RECEITA DE DÍVIDA ATIVA DE IMPOSTOS				
1112.50.0.3.00.01	IPTU - DÍVIDA ATIVA	210.910,45	21.258,37	232.168,82
1114.51.1.3.00.01	ISS - DÍVIDA ATIVA	15.842,39	0,00	15.842,39
1122.01.0.3.00.01	Taxas de Prestação de Serviços -Outras Dívida Ativa	54.712,85	3.096,28	57.809,13
	Sub Total	281.465,69	24.354,65	305.820,34
RECEITA DE DÍVIDA ATIVA DE IMPOSTOS - MULTAS E JUROS				
1112.50.0.4.00.01	IPTU - DÍVIDA ATIVAS - MULTAS E JUROS	83.273,92	11.493,46	94.767,38
1114.51.1.4.00.01	ISS - DÍVIDA ATIVA - MULTAS E JUROS	921,15	0,00	921,15
1122.01.0.4.00.01	Taxas de Prestação de Serviços-Dívida Ativa- Multas e Juros	28.751,79	2.649,99	31.401,78
	Sub Total	112.946,86	14.143,45	127.090,31
DEDUÇÕES PARA FORMAÇÃO DO FUNDEB				
9510.00.0.0.01.00	(R) DEDUÇÕES DO FUNDEB- FPM	-3.138.289,93	-424.452,05	-3.562.741,98
9510.00.0.0.02.00	(R) DEDUÇÕES DO FUNDEB ITR	-8.674,46	-1.009,33	-9.683,79

**PREFEITURA MUNICIPAL DE URUPÊS**

RUA GUSTAVO MARTINS CERQUEIRA, 463

45.159.381/0001-94

Exercício: 2024


**DEMONSTRATIVO MENSAL DOS RECURSOS DE ORIGEM TRIBUTÁRIA
DO ARTIGO 162 - CONSTITUIÇÃO FEDERAL DE 05/10/1988****Agosto**


Página 2

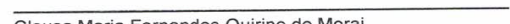
PREFEITURA MUNICIPAL DE URUPÊS

Código	Especificação	Saldo Anterior	MES	TOTAL
DEDUÇÕES PARA FORMAÇÃO DO FUNDEB				
9510.00.0.0.03.00	(R) DEDUÇÕES DO FUNDEB - IPVA	-971.256,85	-60.688,20	-1.031.945,05
9510.00.0.0.04.00	(R) DEDUÇÕES DO FUNDEB - IPI	-14.611,69	-2.771,58	-17.383,27
9510.00.0.0.06.00	(R) DEDUÇÕES DO FUNDEB - ICMS	-2.085.280,51	-277.881,12	-2.363.161,63
	Sub Total	-6.218.113,44	-766.802,28	-6.984.915,72
	Total	33.779.781,46	3.898.314,34	37.678.095,80

Urupês, 31 de agosto de 2024


 Alcemir Cassio Gréggio
 Prefeito Municipal


 Antonio Sidnei Jangelme
 Contador - CRC: 1sp164624/0-1/SP


 Cleusa Maria Fernandes Quirino de Morai
 Tesoureiro

UNIDADES DE ATENDIMENTO PÚBLICO

Prefeitura Municipal de Urupês

Seg a sex, das 8h às 11h e das 13h às 17h
Rua Gustavo Martins Cerqueira, 463 - Centro
(17) 3552-1144

Tesouraria

Seg a sex, das 8h às 11h e das 13h às 16h
Rua Gustavo Martins Cerqueira, 463 - Centro
(17) 3552-1144 - Ramal 212

Setor de Atendimento do Serviço de Água e Esgoto

Seg a sex, das 8h às 11h e das 13h às 17h
Rua Gustavo Martins Cerqueira, 463 - Centro
(17) 3552-1144 - Ramal 215

Ganha Tempo

Seg a sex, das 8h às 11h e das 13h às 17h
Rua Dom Pedro II, 325 - Centro
(17) 3552-1282

Casa da Agricultura

Seg a sex, das 7h às 11h e das 13h às 17h
Rua José Bonifácio, 934 - Centro
(17) 3552-1372

CRAS

Seg a sex, das 8h às 16h
Rua José Bonifácio, 1004 - Centro
(17) 3552-1779

CREAS

Seg a sex, das 8h às 16h
Rua José Bonifácio, 984 - Centro
(17) 3552-2138

Conselho Tutelar

Seg a sex, das 8h às 17h
Rua Gustavo Martins Cerqueira, 321 B - Centro
(17) 3552-2322
(17) 98133-8555 (Atendimento 24h)

SAÚDE

ESF Dr. Xisto Albarelli Rangel (Centro I e II)

Seg a sex, das 7h às 20h
Rua Rui Barbosa, 364 - Centro
(17) 3552-1324
(17) 99279-4680 (WhatsApp)

ESF Rahal Tebet (Manoel Carreira)

Seg, ter, qua e sex das 7h às 17h
quinta-feira das 7h às 20h
Rua Raymundo Bueno de Moraes, 275 - Manoel Carreira
(17) 3552-3012
(17) 99250-8763 (WhatsApp)

ESF Maria Jordan Marchioni (Boa Vista)

Seg a sex, das 7h às 17h
Rua Nilo Peçanha, 320 - Boa Vista
(17) 3552-2344
(17) 99279-4674 (WhatsApp)

ESF Hans Ronald Froelich (Mundo Novo)

Seg a sex, das 7h às 17h
Rua Conselheiro Antonio Prado, 111 - Mundo Novo
(17) 3552-3016
(17) 99262-0831 (WhatsApp)

ESF Francisco Gomes da Silva (São João)

Seg a sex, das 7h às 17h
Rua Bahia S/N, - São João de Itaguaçu
(17) 3553-1176
(17) 99275-8514 (WhatsApp)

Academia da Saúde

Seg, ter, qui e sex das 7h às 17h
quarta-feira das 7h às 18h
Rua America Bragatto Carnielo, 40 - Jd. Boa Vista 3
(17) 99262-0831 (WhatsApp)

Farmácia Municipal (ESF Centro)

Seg a sex, das 7h às 20h
Rua Rui Barbosa, 364 - Centro
(17) 3552-1324

Pronto Socorro Municipal

Funcionamento 24h
Rua Barão do Rio Branco, 1137 - Centro
(17) 3552-1339



**PREFEITURA DE
URUPÊS**