www.louveira.sp.gov.br

DIÁRIO OFICIAL

MUNICÍPIO DE LOUVEIRA

Sexta-feira, 27 de setembro de 2024 | Edição nº 2263 | Página 1 de 44

SUMÁRIO

Secretaria de Administração 2
Licitações e Contratos 2
Chamamento Público 2
Outros Atos 3

Poder Legislativo 44
Atos Administrativos 44
Portarias 44

EXPEDIENTE

O Diário Oficial do Município de Louveira, veiculado exclusivamente na forma eletrônica, é uma publicação das entidades da Administração Direta e Indireta deste Município, sendo referidas entidades inteiramente responsáveis pelo conteúdo aqui publicado.

ACERVO

As edições do Diário Oficial Eletrônico de Louveira poderão ser consultadas através da internet, por meio do seguinte endereço eletrônico: www.louveira.sp.gov.br
Para pesquisa por qualquer termo e utilização de filtros, acesse www.imprensaoficialmunicipal.com.br/louveira
As consultas e pesquisas são de acesso gratuito e independente de qualquer cadastro.

ENTIDADES

Prefeitura Municipal de Louveira
CNPJ 46.363.933/0001-44
Rua Catharina Calssavara Caldana, 451
Telefone: (19) 3878-9700
Site: www.louveira.sp.gov.br
Diário: www.imprensaoficialmunicipal.com.br/louveira

Câmara Municipal de Louveira
CNPJ 49.597.552/0001-18
Rua Wagner Luiz Bevilacqua, 35
Telefone: (19) 3878-9420
Site: www.louveira.sp.leg.br

SECRETARIA DE ADMINISTRAÇÃO

Licitações e Contratos

Chamamento Público

AVISO DE CHAMAMENTO PÚBLICO

A Prefeitura Municipal de Louveira informa que realizará a Chamamento Público nº 007/2024 da Secretaria Municipal de Cultura e Eventos, objetivando a seleção de projetos culturais para receberem apoio financeiro nas categorias descritas no Anexo I (Categoria Formação). Prazo das inscrições: de 12h00min (meio dia) do dia 27/09/2024 até às 20h00 (vinte horas) do dia 28/10/2024. As inscrições serão realizadas conforme orientações do item 04 do edital. O edital em inteiro teor estará à disposição dos interessados na internet, no endereço eletrônico www.louveira.sp.gov.br

Outras informações pelo telefone (19) 3878-9700.

Louveira, 24 de setembro de 2024.

DARLAN HENRIQUE PEREIRA
Secretário de Cultura e Eventos

.....

AVISO DE CHAMAMENTO PÚBLICO

A Prefeitura Municipal de Louveira informa que realizará a Chamamento Público nº 008/2024 da Secretaria Municipal de Cultura e Eventos, objetivando a seleção de projetos culturais para receberem apoio financeiro nas categorias descritas no Anexo I (Categoria Médio Porte - Festivais). Prazo das inscrições: de 12h00min (meio dia) do dia 27/09/2024 até às 20h00 (vinte horas) do dia 28/10/2024. As inscrições serão realizadas conforme orientações do item 04 do edital. O edital em inteiro teor estará à disposição dos interessados na internet, no endereço eletrônico www.louveira.sp.gov.br

Outras informações pelo telefone (19) 3878-9700.

Louveira, 24 de setembro de 2024.

DARLAN HENRIQUE PEREIRA
Secretário de Cultura e Eventos

.....

AVISO DE CHAMAMENTO PÚBLICO

A Prefeitura Municipal de Louveira informa que realizará a Chamamento Público nº 009/2024 da Secretaria Municipal de Cultura e Eventos, objetivando a premiação de agentes culturais que tenham prestado contribuições ao desenvolvimento artístico ou cultural do Município de Louveira observadas categorias descritas no Anexo I deste Edital. Prazo das inscrições: de 12h00min (meio dia) do dia 27/09/2024 até às 20h00 (vinte horas) do dia 28/10/2024. As inscrições serão realizadas conforme orientações do item 04 do edital. O edital em inteiro teor estará à disposição dos interessados na internet, no endereço eletrônico www.louveira.sp.gov.br

Outras informações pelo telefone (19) 3878-9700.

Louveira, 25 de setembro de 2024.

DARLAN HENRIQUE PEREIRA
Secretário de Cultura e Eventos

.....

Outros Atos



CRÉDITO & MERCADO

Relatório Analítico dos Investimentos

em agosto de 2024

Este relatório atende a Portaria MTP Nº 1.467, de 2 de junho de 2022.

CRÉDITO & MERCADO

FUNDO DE PREVIDÊNCIA DO MUNICÍPIO DE LOUVEIRA
Relatório de Análise, Enquadramentos, Rentabilidade e Risco - 30/08/2024

Carteira consolidada de investimentos - base (Agosto / 2024)

Produto / Fundo	Resgate	Carência	Saldo	Particip. S/ Total	Cotistas	% S/ PL do Fundo	Enquadramento
TÍTULOS PÚBLICOS			249.865.099,24	47,83%		0,00%	Artigo 7º, Inciso I, Alínea ' a '
BB IDKA 2 TÍTULOS PÚBLICOS FI RENDA FIXA PREVIDE...	D+1	Não há	2.560.421,66	0,49%	837	0,05%	Artigo 7º, Inciso I, Alínea ' b '
BB IMA-B 5 FIC RENDA FIXA PREVIDENCIÁRIO LP	D+1	Não há	2.803.872,26	0,54%	776	0,06%	Artigo 7º, Inciso I, Alínea ' b '
BB IMA-B 5+ TÍTULOS PÚBLICOS FI RENDA FIXA PREVI...	D+2	Não há	3.010.550,73	0,58%	267	0,24%	Artigo 7º, Inciso I, Alínea ' b '
BB IMA-B TÍTULOS PÚBLICOS FI RENDA FIXA PREVIDEN...	D+1	Não há	13.154.099,06	2,52%	605	0,30%	Artigo 7º, Inciso I, Alínea ' b '
BB IRF-M 1 TÍTULOS PÚBLICOS FIC RENDA FIXA PREVI...	D+0	Não há	7.371.705,56	1,41%	1.131	0,09%	Artigo 7º, Inciso I, Alínea ' b '
CAIXA BRASIL IDKA IPCA 2A TÍTULOS PÚBLICOS FI RE...	D+0	Não há	2.002.361,24	0,38%	806	0,05%	Artigo 7º, Inciso I, Alínea ' b '
CAIXA BRASIL IDKA PRÉ 2A FIC RENDA FIXA LP	D+0	Não há	2.024.907,39	0,39%	56	0,87%	Artigo 7º, Inciso I, Alínea ' b '
CAIXA BRASIL IMA-B 5 TÍTULOS PÚBLICOS FI RENDA F...	D+0	Não há	1.476.611,86	0,28%	895	0,02%	Artigo 7º, Inciso I, Alínea ' b '
CAIXA BRASIL IMA-B TÍTULOS PÚBLICOS FI RENDA FIX...	D+0	Não há	5.069.203,07	0,97%	727	0,13%	Artigo 7º, Inciso I, Alínea ' b '
CAIXA BRASIL TÍTULOS PÚBLICOS FI RENDA FIXA LP	D+0	Não há	10.268.486,83	1,97%	730	0,09%	Artigo 7º, Inciso I, Alínea ' b '
ITAÚ IMA-B 5+ FIC RENDA FIXA	D+2	Não há	2.009.518,06	0,38%	59	0,49%	Artigo 7º, Inciso I, Alínea ' b '
ITAÚ INSTITUCIONAL IMA-B FIC RENDA FIXA	D+1	Não há	5.072.264,32	0,97%	46	1,49%	Artigo 7º, Inciso I, Alínea ' b '
SAFRA SOBERANO REGIME PRÓPRIO FIC RENDA FIXA REF...	D+0	Não há	12.570.226,77	2,41%	132	0,46%	Artigo 7º, Inciso I, Alínea ' b '
BB PERFIL FIC RENDA FIXA REFERENCIADO DI PREVIDE...	D+0	Não há	20.451.514,19	3,91%	1.191	0,10%	Artigo 7º, Inciso III, Alínea ' a '
BRADESCO INSTITUCIONAL IMA-B 5 FIC RENDA FIXA	D+1	Não há	7.771.192,84	1,49%	141	0,96%	Artigo 7º, Inciso III, Alínea ' a '
BRADESCO INSTITUCIONAL IMA-B 5+ FIC RENDA FIXA	D+1	Não há	3.009.118,72	0,58%	33	2,69%	Artigo 7º, Inciso III, Alínea ' a '
BRADESCO INSTITUCIONAL IMA-B FIC RENDA FIXA	D+1	Não há	20.252.852,01	3,88%	89	4,51%	Artigo 7º, Inciso III, Alínea ' a '
BRADESCO INSTITUCIONAL IMA-GERAL FIC RENDA FIXA	D+1	Não há	11.688.846,52	2,24%	30	5,15%	Artigo 7º, Inciso III, Alínea ' a '
BRADESCO PREMIUM FI RENDA FIXA REFERENCIADO DI	D+0	Não há	16.164.591,19	3,09%	531	0,11%	Artigo 7º, Inciso III, Alínea ' a '

Crédito e Mercado Consultoria de Investimentos.
Av.Paulista, 302 – Cj. 10, Bela Vista, São Paulo/SP.
CEP: 01310-000 - Telefone: (13) 3878-8410

CRÉDITO & MERCADO

FUNDO DE PREVIDÊNCIA DO MUNICÍPIO DE LOUVEIRA
Relatório de Análise, Enquadramentos, Rentabilidade e Risco - 30/08/2024

Carteira consolidada de investimentos - base (Agosto / 2024)

Produto / Fundo	Resgate	Carência	Saldo	Particip. S/ Total	Cotistas	% S/ PL do Fundo	Enquadramento
WESTERN ASSET ATIVO FI RENDA FIXA	D+1	Não há	1.171.881,97	0,22%	4.474	0,41%	Artigo 7º, Inciso III, Alínea ' a '
LETRA FINANCEIRA BTG TAXA 14,56%	D+0	Não se aplica	25.535.522,40	4,89%		0,00%	Artigo 7º, Inciso IV
LETRA FINANCEIRA DAYCOVAL TAXA 7,00%	D+0	Não se aplica	10.217.568,63	1,96%		0,00%	Artigo 7º, Inciso IV
LETRA FINANCEIRA SAFRA	S/Info	Não se aplica	15.297.294,07	2,93%		0,00%	Artigo 7º, Inciso IV
4UM SMALL CAPS FI AÇÕES	D+20	Não há	2.160.934,65	0,41%	677	0,50%	Artigo 8º, Inciso I
GUEPARDO VALOR INSTITUCIONAL FIC AÇÕES	D+32	Não há	20.529.603,82	3,93%	97	0,67%	Artigo 8º, Inciso I
SAFRA SMALL CAP PB FIC AÇÕES	D+3	Não há	7.708.906,65	1,48%	143	10,31%	Artigo 8º, Inciso I
SPX APACHE FIC AÇÕES	D+4 ou ...	Não há	5.020.235,78	0,96%	105	0,64%	Artigo 8º, Inciso I
TARPON GT INSTITUCIONAL FIC AÇÕES	D+92	Não há	6.106.611,02	1,17%	170	1,04%	Artigo 8º, Inciso I
TARPON GT INSTITUCIONAL II FIC AÇÕES	D+92	Não há	6.083.595,90	1,16%	15	7,17%	Artigo 8º, Inciso I
VINCI MOSAICO INSTITUCIONAL FI AÇÕES	D+4 du ...	Não há	5.156.392,78	0,99%	77	0,64%	Artigo 8º, Inciso I
VINCI TOTAL RETURN INSTITUCIONAL FI AÇÕES	D+32	Não há	5.338.700,51	1,02%	12	4,10%	Artigo 8º, Inciso I
XP INVESTOR FI AÇÕES	D+4	Não há	5.122.264,37	0,98%	1.611	2,41%	Artigo 8º, Inciso I
SAFRA CAPITAL PROTEGIDO BOLSA AMERICANA FI MULTI...	D+1	1185 dias	8.383.460,94	1,60%	12	14,71%	Artigo 10º, Inciso I
Total para cálculo dos limites da Resolução			**522.430.417,01**				

Crédito e Mercado Consultoria de Investimentos.
Av.Paulista, 302 – Cj. 10, Bela Vista, São Paulo/SP.
CEP: 01310-000 - Telefone: (13) 3878-8410

CRÉDITO & MERCADO

FUNDO DE PREVIDÊNCIA DO MUNICÍPIO DE LOUVEIRA
Relatório de Análise, Enquadramentos, Rentabilidade e Risco - Base: 30/08/2024

Enquadramento e Política de Investimento (RENDA FIXA) - base (Agosto / 2024)

Artigos - Renda Fixa	Resolução	Carteira $	Carteira	Estratégia de Alocação - 2024			GAP Superior
				Inf	Alvo	Sup	
Artigo 7º, Inciso I, Alínea ' a '	100,00%	249.865.099,24	47,83%	0,00%	40,00%	100,00%	272.565.317,77
Artigo 7º, Inciso I, Alínea ' b '	100,00%	69.394.228,81	13,28%	0,00%	24,00%	100,00%	453.036.188,20
Artigo 7º, Inciso I, Alínea ' c '	100,00%	0,00	0,00%	0,00%	0,00%	100,00%	522.430.417,01
Artigo 7º, Inciso II	5,00%	0,00	0,00%	0,00%	0,00%	5,00%	26.121.520,85
Artigo 7º, Inciso III, Alínea ' a '	60,00%	80.509.997,44	15,41%	0,00%	21,00%	60,00%	232.948.252,77
Artigo 7º, Inciso III, Alínea ' b '	60,00%	0,00	0,00%	0,00%	0,00%	60,00%	313.458.250,21
Artigo 7º, Inciso IV	20,00%	51.050.385,10	9,77%	0,00%	1,00%	20,00%	53.435.698,30
Artigo 7º, Inciso V, Alínea ' a '	5,00%	0,00	0,00%	0,00%	0,00%	5,00%	26.121.520,85
Artigo 7º, Inciso V, Alínea ' b '	5,00%	0,00	0,00%	0,00%	1,00%	5,00%	26.121.520,85
Artigo 7º, Inciso V, Alínea ' c '	5,00%	0,00	0,00%	0,00%	0,00%	5,00%	26.121.520,85
Total Renda Fixa	100,00%	450.819.710,59	86,29%	0,00%	87,00%	460,00%	

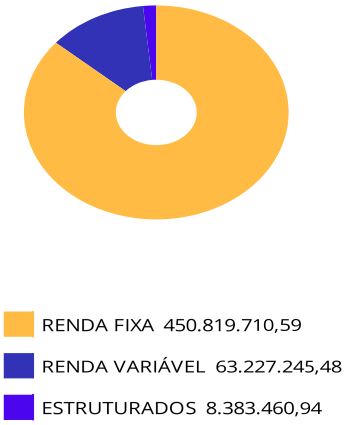

Crédito e Mercado Consultoria de Investimentos.
Av.Paulista, 302 – Cj. 10, Bela Vista, São Paulo/SP.
CEP: 01310-000 - Telefone: (13) 3878-8410

CRÉDITO & MERCADO

FUNDO DE PREVIDÊNCIA DO MUNICÍPIO DE LOUVEIRA
Relatório de Análise, Enquadramentos, Rentabilidade e Risco - Base: 30/08/2024

Enquadramento e Política de Investimento (RENDA VARIÁVEL E EXTERIOR) - base (Agosto / 2024)

Artigos - Renda Variável / Estruturado / Imobiliário	Resolução	Carteira $	Carteira	Estratégia de Alocação - 2024			GAP Superior
				Inf	Alvo	Sup	
Artigo 8º, Inciso I	30,00%	63.227.245,48	12,10%	0,00%	4,00%	30,00%	93.501.879,62
Artigo 8º, Inciso II	30,00%	0,00	0,00%	0,00%	2,00%	30,00%	156.729.125,10
Artigo 10º, Inciso I	10,00%	8.383.460,94	1,60%	0,00%	4,00%	10,00%	43.859.580,76
Artigo 10º, Inciso II	5,00%	0,00	0,00%	0,00%	0,00%	5,00%	26.121.520,85
Artigo 10º, Inciso III	5,00%	0,00	0,00%	0,00%	0,00%	5,00%	26.121.520,85
Artigo 11º	5,00%	0,00	0,00%	0,00%	1,00%	5,00%	26.121.520,85
Total Renda Variável / Estruturado / Imobiliário	30,00%	71.610.706,42	13,71%	0,00%	11,00%	85,00%	

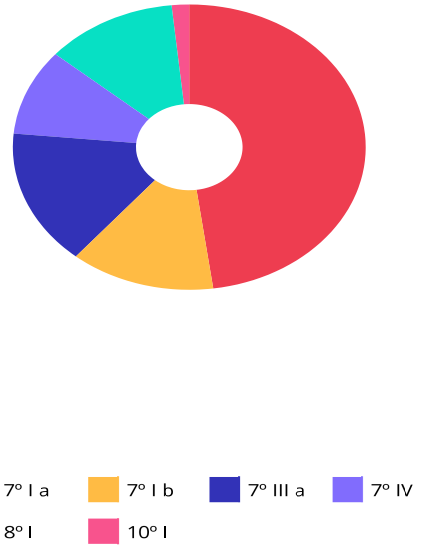

Artigos - Exterior	Resolução	Carteira $	Carteira	Estratégia de Alocação - Limite - 2024			GAP Superior
				Inferior	Alvo	Superior	
Artigo 9º, Inciso I	10,00%	0,00	0,00%	0,00%	0,00%	10,00%	52.243.041,70
Artigo 9º, Inciso II	10,00%	0,00	0,00%	0,00%	0,00%	10,00%	52.243.041,70
Artigo 9º, Inciso III	10,00%	0,00	0,00%	0,00%	2,00%	10,00%	52.243.041,70
Total Exterior	10,00%	0,00	0,00%	0,00%	2,00%	30,00%	

Empréstimo Consignado	Resolução	Carteira $	Carteira	Estratégia de Alocação - Limite - 2024			GAP Superior
				Inferior	Alvo	Superior	
Artigo 12º	5,00%	0,00	0,00%	0,00%	0,00%	5,00%	26.121.520,85

Crédito e Mercado Consultoria de Investimentos.
Av.Paulista, 302 – Cj. 10, Bela Vista, São Paulo/SP.
CEP: 01310-000 - Telefone: (13) 3878-8410

Estratégia de Alocação para os Próximos 5 Anos

Artigos	Estratégia de Alocação - 2024		Limite Inferior (%)	Limite Superior (%)
	Carteira $	Carteira %		
Artigo 7º, Inciso I, Alínea ' a '	249.865.099,24	47,83	0,00	100,00
Artigo 7º, Inciso I, Alínea ' b '	69.394.228,81	13,28	0,00	100,00
Artigo 7º, Inciso I, Alínea ' c '	0,00	0,00	0,00	100,00
Artigo 7º, Inciso II	0,00	0,00	0,00	5,00
Artigo 7º, Inciso III, Alínea ' a '	80.509.997,44	15,41	0,00	60,00
Artigo 7º, Inciso III, Alínea ' b '	0,00	0,00	0,00	60,00
Artigo 7º, Inciso IV	51.050.385,10	9,77	0,00	20,00
Artigo 7º, Inciso V, Alínea ' a '	0,00	0,00	0,00	5,00
Artigo 7º, Inciso V, Alínea ' b '	0,00	0,00	0,00	5,00
Artigo 7º, Inciso V, Alínea ' c '	0,00	0,00	0,00	5,00
Artigo 8º, Inciso I	63.227.245,48	12,10	0,00	30,00
Artigo 8º, Inciso II	0,00	0,00	0,00	30,00
Artigo 9º, Inciso I	0,00	0,00	0,00	10,00
Artigo 9º, Inciso II	0,00	0,00	0,00	10,00
Artigo 9º, Inciso III	0,00	0,00	0,00	10,00
Artigo 10º, Inciso I	8.383.460,94	1,60	0,00	10,00
Artigo 10º, Inciso II	0,00	0,00	0,00	5,00
Artigo 10º, Inciso III	0,00	0,00	0,00	5,00
Artigo 11º	0,00	0,00	0,00	5,00
Artigo 12º	0,00	0,00	0,00	5,00

Crédito e Mercado Consultoria de Investimentos.
Av.Paulista, 302 – Cj. 10, Bela Vista, São Paulo/SP.
CEP: 01310-000 - Telefone: (13) 3878-8410

CRÉDITO & MERCADO

FUNDO DE PREVIDÊNCIA DO MUNICÍPIO DE LOUVEIRA
Relatório de Análise, Enquadramentos, Rentabilidade e Risco - Base: 30/08/2024

Enquadramento por Gestores - base (Agosto / 2024)

Gestão	Valor	% S/ Carteira	% S/ PL Gestão
TESOURO NACIONAL (TÍTULOS PÚBL...	249.865.099,24	47,83	-
BRADESCO ASSET MANAGEMENT	58.886.601,28	11,27	-
BB GESTÃO DE RECURSOS DTVM	49.352.163,46	9,45	-
BANCO BTG PACTUAL	25.535.522,40	4,89	-
CAIXA DTVM	20.841.570,39	3,99	-
GUEPARDO INVESTIMENTOS	20.529.603,82	3,93	-
BANCO SAFRA	15.297.294,07	2,93	-
SAFRA WEALTH DISTRIBUIDORA DE ...	12.570.226,77	2,41	-
TARPON INVESTIMENTOS	12.190.206,92	2,33	-
VINCI PARTNERS	10.495.093,29	2,01	-
BANCO DAYCOVAL	10.217.568,63	1,96	-
BANCO J. SAFRA S/A	8.383.460,94	1,60	-
SAFRA ASSET MANAGEMENT	7.708.906,65	1,48	-
XP GESTÃO DE RECURSOS	5.122.264,37	0,98	-
ITAÚ ASSET MANAGEMENT	5.072.264,32	0,97	-
SPX CAPITAL	5.020.235,78	0,96	-
4UM INVESTIMENTOS	2.160.934,65	0,41	-
ITAÚ UNIBANCO	2.009.518,06	0,38	-
WESTERN ASSET	1.171.881,97	0,22	-

Artigo 20º - O total das aplicações dos recursos do regime próprio de previdência social em fundos de investimento e carteiras administradas não pode exceder a 5% (cinco por cento) do volume total de recursos de terceiros gerido por um mesmo gestor ou por gestoras ligadas ao seu respectivo grupo econômico, assim definido pela CVM em regulamentação específica. (NR) - (Resolução 4963)

Crédito e Mercado Consultoria de Investimentos.
Av.Paulista, 302 – Cj. 10, Bela Vista, São Paulo/SP.
CEP: 01310-000 - Telefone: (13) 3878-8410

CRÉDITO & MERCADO

FUNDO DE PREVIDÊNCIA DO MUNICÍPIO DE LOUVEIRA
Relatório de Análise, Enquadramentos, Rentabilidade e Risco - Base: 30/08/2024

Retorno dos investimentos e Benchmark's de ativos no mês de Agosto/2024 - RENDA FIXA

	Mês	Ano	3M	6M	12M	24M	VaR Mês	Volatilidade 12M
IDKA PRÉ 2 ANOS (Benchmark)	0,69%	3,09%	1,19%	1,84%	7,67%	24,19%	-	-
CAIXA BRASIL IDKA PRÉ 2A FIC RENDA FIXA LP	0,74%	2,84%	1,19%	1,69%	7,29%	-	1,92%	3,08%
IDKA IPCA 2 Anos (Benchmark)	0,60%	4,60%	1,53%	3,33%	7,94%	20,67%	-	-
CAIXA BRASIL IDKA IPCA 2A TÍTULOS PÚBLICOS FI RENDA FIXA LP	0,59%	4,32%	1,52%	3,11%	7,68%	20,09%	1,34%	1,88%
BB IDKA 2 TÍTULOS PÚBLICOS FI RENDA FIXA PREVIDENCIÁRIO	0,64%	4,56%	1,66%	3,36%	7,81%	20,28%	1,25%	1,83%
IMA Geral (Benchmark)	0,79%	4,63%	2,21%	3,49%	8,81%	23,74%	-	-
BRADESCO INSTITUCIONAL IMA-GERAL FIC RENDA FIXA	0,77%	4,29%	2,09%	3,26%	8,05%	22,28%	1,02%	2,02%
ITAÚ INSTITUCIONAL IMA-B FIC RENDA FIXA	0,50%	1,34%	1,56%	1,28%	5,08%	19,25%	2,43%	4,09%
IMA-B 5+ (Benchmark)	0,77%	-1,21%	1,69%	-0,25%	3,11%	18,58%	-	-
ITAÚ IMA-B 5+ FIC RENDA FIXA	0,75%	-1,35%	1,64%	-0,35%	2,90%	18,05%	3,79%	6,46%
BRADESCO INSTITUCIONAL IMA-B 5+ FIC RENDA FIXA	0,75%	-1,48%	1,60%	-0,46%	2,71%	17,78%	3,81%	6,49%
BB IMA-B 5+ TÍTULOS PÚBLICOS FI RENDA FIXA PREVIDENCIÁRIO	0,75%	-1,44%	1,60%	-0,42%	2,80%	17,77%	3,79%	6,46%
IRF-M 1 (Benchmark)	0,77%	6,30%	2,36%	4,62%	10,39%	25,57%	-	-
BB IRF-M 1 TÍTULOS PÚBLICOS FIC RENDA FIXA PREVIDENCIÁRIO	0,74%	6,13%	2,27%	4,45%	10,09%	24,84%	0,30%	0,40%
IMA-B 5 (Benchmark)	0,59%	4,88%	1,91%	3,56%	8,14%	21,08%	-	-

Crédito e Mercado Consultoria de Investimentos.
Av.Paulista, 302 – Cj. 10, Bela Vista, São Paulo/SP.
CEP: 01310-000 - Telefone: (13) 3878-8410

CRÉDITO & MERCADO

FUNDO DE PREVIDÊNCIA DO MUNICÍPIO DE LOUVEIRA
Relatório de Análise, Enquadramentos, Rentabilidade e Risco - Base: 30/08/2024

Retorno dos investimentos e Benchmark's de ativos no mês de Agosto/2024 - RENDA FIXA

	Mês	Ano	3M	6M	12M	24M	VaR Mês	Volatilidade 12M
CAIXA BRASIL IMA-B 5 TÍTULOS PÚBLICOS FI RENDA FIXA LP	0,58%	4,74%	1,86%	3,45%	7,92%	20,66%	1,09%	1,78%
BRADESCO INSTITUCIONAL IMA-B 5 FIC RENDA FIXA	0,57%	4,65%	1,82%	3,39%	7,80%	20,37%	1,12%	1,80%
BB IMA-B 5 FIC RENDA FIXA PREVIDENCIÁRIO LP	0,52%	4,66%	1,80%	3,38%	7,84%	20,50%	1,11%	1,79%
IMA-B (Benchmark)	0,52%	1,49%	1,63%	1,40%	5,32%	19,81%	-	-
CAIXA BRASIL IMA-B TÍTULOS PÚBLICOS FI RENDA FIXA LP	0,50%	1,33%	1,56%	1,26%	5,08%	19,27%	2,44%	4,09%
BRADESCO INSTITUCIONAL IMA-B FIC RENDA FIXA	0,48%	1,13%	1,49%	1,07%	4,66%	18,88%	2,48%	4,16%
BB IMA-B TÍTULOS PÚBLICOS FI RENDA FIXA PREVIDENCIÁRIO	0,46%	1,29%	1,54%	1,24%	5,04%	19,17%	2,43%	4,10%
CDI (Benchmark)	0,87%	7,10%	2,58%	5,23%	11,21%	26,28%	-	-
SAFRA SOBERANO REGIME PRÓPRIO FIC RENDA FIXA REFERENCIADO DI	0,87%	7,01%	2,57%	5,16%	11,04%	25,93%	0,01%	0,05%
WESTERN ASSET ATIVO FI RENDA FIXA	0,77%	6,20%	2,18%	4,47%	10,64%	22,82%	0,55%	1,14%
BB PERFIL FIC RENDA FIXA REFERENCIADO DI PREVIDENCIÁRIO LP	0,89%	7,21%	2,68%	5,34%	11,32%	26,39%	0,01%	0,06%
CAIXA BRASIL TÍTULOS PÚBLICOS FI RENDA FIXA LP	0,87%	6,88%	2,58%	5,04%	10,91%	25,87%	0,04%	0,10%
BRADESCO PREMIUM FI RENDA FIXA REFERENCIADO DI	0,92%	7,71%	2,77%	5,61%	12,12%	27,88%	0,04%	0,10%
IPCA (Benchmark)	-0,02%	2,85%	0,57%	1,58%	4,24%	9,04%	-	-
LETRA FINANCEIRA SAFRA	-	-	-	-	-	-	-	-
LETRA FINANCEIRA DAYCOVAL TAXA 7,00%	-	-	-	-	-	-	-	-
LETRA FINANCEIRA BTG TAXA 14,56%	-	-	-	-	-	-	-	-

Crédito e Mercado Consultoria de Investimentos.
Av.Paulista, 302 – Cj. 10, Bela Vista, São Paulo/SP.
CEP: 01310-000 - Telefone: (13) 3878-8410

CRÉDITO & MERCADO

FUNDO DE PREVIDÊNCIA DO MUNICÍPIO DE LOUVEIRA
Relatório de Análise, Enquadramentos, Rentabilidade e Risco - Base: 30/08/2024

Retorno dos investimentos e Benchmark's de ativos no mês de Agosto/2024 - RENDA FIXA

	Mês	Ano	3M	6M	12M	24M	VaR Mês	Volatilidade 12M

Crédito e Mercado Consultoria de Investimentos.
Av.Paulista, 302 – Cj. 10, Bela Vista, São Paulo/SP.
CEP: 01310-000 - Telefone: (13) 3878-8410

CRÉDITO & MERCADO

FUNDO DE PREVIDÊNCIA DO MUNICÍPIO DE LOUVEIRA
Relatório de Análise, Enquadramentos, Rentabilidade e Risco - Base: 30/08/2024

Retorno dos investimentos e Benchmark's de ativos no mês de Agosto/2024 - RENDA VARIÁVEL

	Mês	Ano	3M	6M	12M	24M	VaR Mês	Volatilidade 12M
CDI (Benchmark)	0,87%	7,10%	2,58%	5,23%	11,21%	26,28%	-	-
SAFRA CAPITAL PROTEGIDO BOLSA AMERICANA FI MULTIMERCADO	2,42%	13,93%	4,59%	8,27%	20,24%	-	8,06%	10,38%
Ibovespa (Benchmark)	6,54%	1,36%	11,39%	5,41%	17,51%	24,18%	-	-
XP INVESTOR FI AÇÕES	5,79%	-0,53%	12,69%	-0,05%	15,78%	18,08%	8,29%	15,63%
TARPON GT INSTITUCIONAL II FIC AÇÕES	3,89%	2,82%	6,21%	7,08%	23,34%	-	8,85%	16,11%
VINCI TOTAL RETURN INSTITUCIONAL FI AÇÕES	4,33%	1,64%	9,36%	5,84%	11,91%	24,11%	6,02%	12,14%
TARPON GT INSTITUCIONAL FIC AÇÕES	4,06%	2,81%	6,43%	7,14%	23,37%	57,01%	9,12%	16,29%
GUEPARDO VALOR INSTITUCIONAL FIC AÇÕES	5,70%	3,34%	10,71%	1,94%	18,03%	40,51%	6,52%	15,02%
VINCI MOSAICO INSTITUCIONAL FI AÇÕES	3,91%	-0,39%	8,26%	2,40%	11,81%	16,64%	6,55%	14,43%
SAFRA SMALL CAP PB FIC AÇÕES	4,39%	-6,55%	6,48%	-1,89%	1,66%	12,80%	11,10%	20,08%
IBX (Benchmark)	6,60%	1,79%	11,34%	5,58%	18,00%	22,90%	-	-
SPX APACHE FIC AÇÕES	3,97%	-2,04%	8,35%	1,34%	10,87%	27,32%	6,14%	14,11%
SMLL (Benchmark)	4,51%	-9,69%	5,65%	-3,81%	-2,18%	-4,07%	-	-
4UM SMALL CAPS FI AÇÕES	8,52%	-0,46%	13,41%	4,68%	12,33%	27,68%	10,48%	18,53%

Crédito e Mercado Consultoria de Investimentos.
Av.Paulista, 302 – Cj. 10, Bela Vista, São Paulo/SP.
CEP: 01310-000 - Telefone: (13) 3878-8410

CRÉDITO & MERCADO

FUNDO DE PREVIDÊNCIA DO MUNICÍPIO DE LOUVEIRA
Relatório de Análise, Enquadramentos, Rentabilidade e Risco - Base: 30/08/2024

Distribuição dos ativos por Administradores - base (Agosto / 2024)

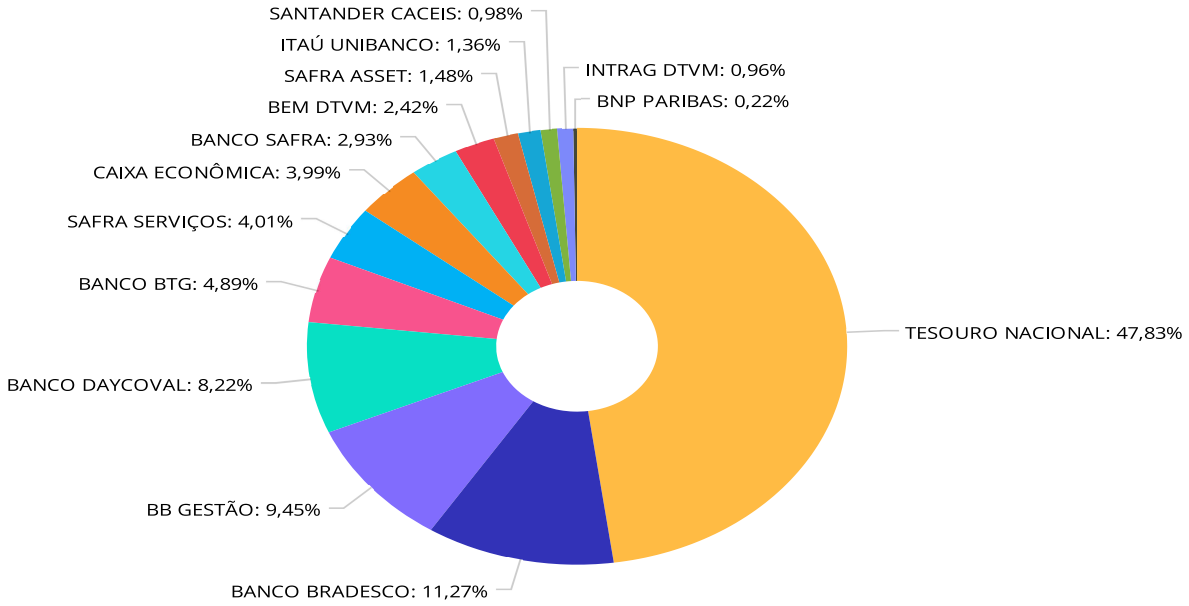

TESOURO NACIONAL	249.865.099,24
BANCO BRADESCO	58.886.601,28
BB GESTÃO	49.352.163,46
BANCO DAYCOVAL	42.937.379,37
BANCO BTG	25.535.522,40
SAFRA SERVIÇOS	20.953.687,71
CAIXA ECONÔMICA	20.841.570,39
BANCO SAFRA	15.297.294,07
BEM DTVM	12.656.027,94
SAFRA ASSET	7.708.906,65
ITAÚ UNIBANCO	7.081.782,38
SANTANDER CACEIS	5.122.264,37
INTRAG DTVM	5.020.235,78
BNP PARIBAS	1.171.881,97

Crédito e Mercado Consultoria de Investimentos.
Av.Paulista, 302 – Cj. 10, Bela Vista, São Paulo/SP.
CEP: 01310-000 - Telefone: (13) 3878-8410

CRÉDITO & MERCADO

FUNDO DE PREVIDÊNCIA DO MUNICÍPIO DE LOUVEIRA
Relatório de Análise, Enquadramentos, Rentabilidade e Risco - Base: 30/08/2024

Distribuição dos ativos por Sub-Segmentos - base (Agosto / 2024)

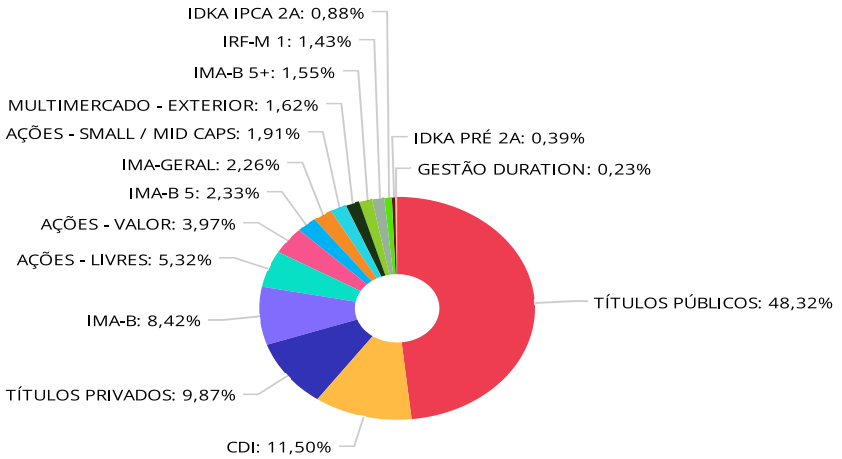

TÍTULOS PÚBLICOS	249.865.099,24	CDI	59.454.818,98	TÍTULOS PRIVADOS	51.050.385,10	IMA-B	43.548.418,46
AÇÕES - LIVRES	27.489.099,85	AÇÕES - VALOR	20.529.603,82	IMA-B 5	12.051.676,96	IMA-GERAL	11.688.846,52
AÇÕES - SMALL / MID CAPS	9.869.841,30	MULTIMERCADO - EXTERIOR	8.383.460,94	IMA-B 5+	8.029.187,51	IRF-M 1	7.371.705,56
IDKA IPCA 2A	4.562.782,90	IDKA PRÉ 2A	2.024.907,39	GESTÃO DURATION	1.171.881,97		

Crédito e Mercado Consultoria de Investimentos.
Av.Paulista, 302 – Cj. 10, Bela Vista, São Paulo/SP.
CEP: 01310-000 - Telefone: (13) 3878-8410

CRÉDITO & MERCADO

FUNDO DE PREVIDÊNCIA DO MUNICÍPIO DE LOUVEIRA
Relatório de Análise, Enquadramentos, Rentabilidade e Risco - Base: 30/08/2024

Carteira de Títulos Públicos no mês de (Agosto / 2024)

Títulos Públicos	Vencimento	Compra	Qtde	P.U. Compra	P.U. Atual	$ Pago	$ Atual	Marcação
NTN-B - Nota do Tesouro Nacional - Série B	15/08/2030	11/11/2022	4.935	4.051,963958	4.356,398389	19.996.442,13	21.498.826,04	Curva
NTN-B - Nota do Tesouro Nacional - Série B	15/05/2035	26/07/2024	2.295	4.357,552927	4.296,185545	10.000.583,97	9.859.745,82	Curva
NTN-B - Nota do Tesouro Nacional - Série B	15/05/2035	21/12/2022	3.829	3.917,193385	4.303,181318	14.998.933,47	16.476.881,26	Curva
NTN-B - Nota do Tesouro Nacional - Série B	15/05/2035	13/10/2022	9.961	4.018,705600	4.467,320874	40.030.326,48	44.498.983,22	Curva
NTN-B - Nota do Tesouro Nacional - Série B	15/08/2040	11/10/2022	12.654	4.109,188612	4.463,30726	51.997.672,70	56.478.690,06	Curva
NTN-B - Nota do Tesouro Nacional - Série B	15/05/2045	07/10/2022	17.942	4.085,635525	4.544,46858	73.304.472,59	81.536.855,26	Curva
NTN-B - Nota do Tesouro Nacional - Série B	15/08/2050	25/07/2024	4.688	4.153,452050	4.175,151342	19.471.383,21	19.573.109,49	Curva

Crédito e Mercado Consultoria de Investimentos.
Av.Paulista, 302 – Cj. 10, Bela Vista, São Paulo/SP.
CEP: 01310-000 - Telefone: (13) 3878-8410

CRÉDITO & MERCADO

FUNDO DE PREVIDÊNCIA DO MUNICÍPIO DE LOUVEIRA
Relatório de Análise, Enquadramentos, Rentabilidade e Risco - Base: 30/08/2024

Retorno e Meta de Rentabilidade acumulados no ano de 2024

Mês	Saldo Anterior	Aplicações	Resgates	Saldo no Mês	Retorno	Retorno Acum	Retorno Mês	Retorno Acum	Meta Mês	Meta Acum	Gap Acum	VaR
Janeiro	477.797.383,12	7.700.899,53	5.679.480,64	484.200.297,76	4.381.495,75	4.381.495,75	0,91%	0,91%	0,86%	0,86%	106,76%	0,57%
Fevereiro	484.200.297,76	7.230.105,72	5.048.772,90	490.986.740,39	4.605.109,81	8.986.605,56	0,95%	1,87%	1,21%	2,07%	90,14%	0,52%
Março	490.986.740,39	88.614.133,68	85.710.131,76	499.160.788,11	5.270.045,80	14.256.651,36	1,07%	2,96%	0,55%	2,64%	111,99%	1,23%
Abril	499.160.788,11	29.160.108,35	28.230.980,10	498.338.962,82	-1.750.953,54	12.505.697,82	-0,35%	2,60%	0,82%	3,48%	74,66%	2,11%
Maio	498.338.962,82	9.184.688,15	6.871.202,13	503.422.558,47	2.770.109,63	15.275.807,45	0,55%	3,16%	0,88%	4,38%	72,18%	1,79%
Junho	503.422.558,47	46.410.952,42	43.177.020,35	509.632.506,86	2.976.016,32	18.251.823,77	0,59%	3,77%	0,60%	5,01%	75,17%	2,38%
Julho	509.632.506,86	54.502.041,99	55.907.677,27	515.099.359,01	6.872.487,43	25.124.311,20	1,35%	5,17%	0,84%	5,89%	87,74%	2,80%
Agosto	515.099.359,01	6.299.840,84	7.045.495,76	520.758.792,22	6.405.088,13	31.529.399,33	1,24%	6,48%	0,41%	6,33%	102,33%	3,32%

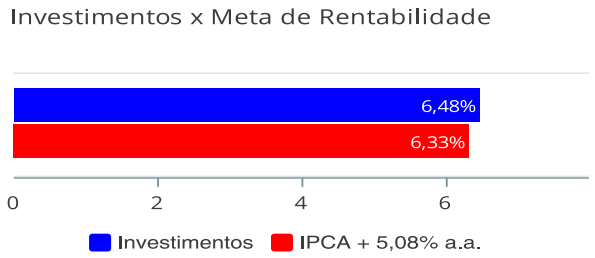

Crédito e Mercado Consultoria de Investimentos.
Av.Paulista, 302 – Cj. 10, Bela Vista, São Paulo/SP.
CEP: 01310-000 - Telefone: (13) 3878-8410

CRÉDITO & MERCADO

FUNDO DE PREVIDÊNCIA DO MUNICÍPIO DE LOUVEIRA
Relatório de Análise, Enquadramentos, Rentabilidade e Risco - Base: 30/08/2024

Gráficos ilustrativos de Evolução Patrimonial e indicadores

Evolução do Patrimônio

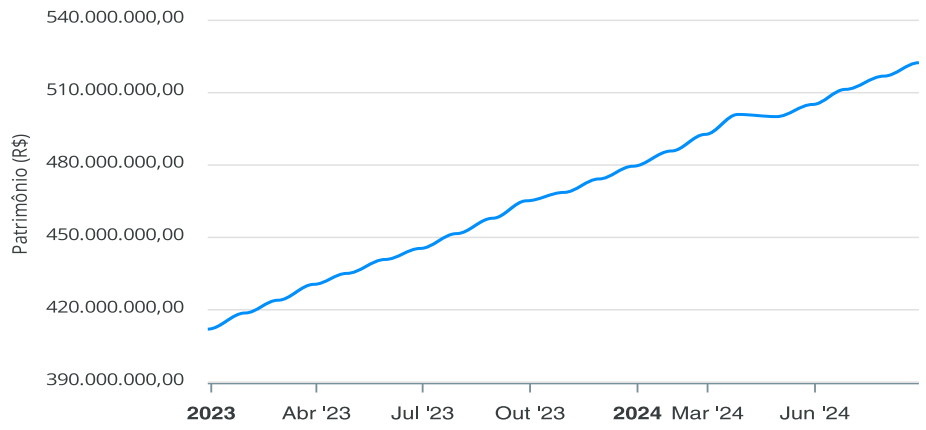

Comparativo

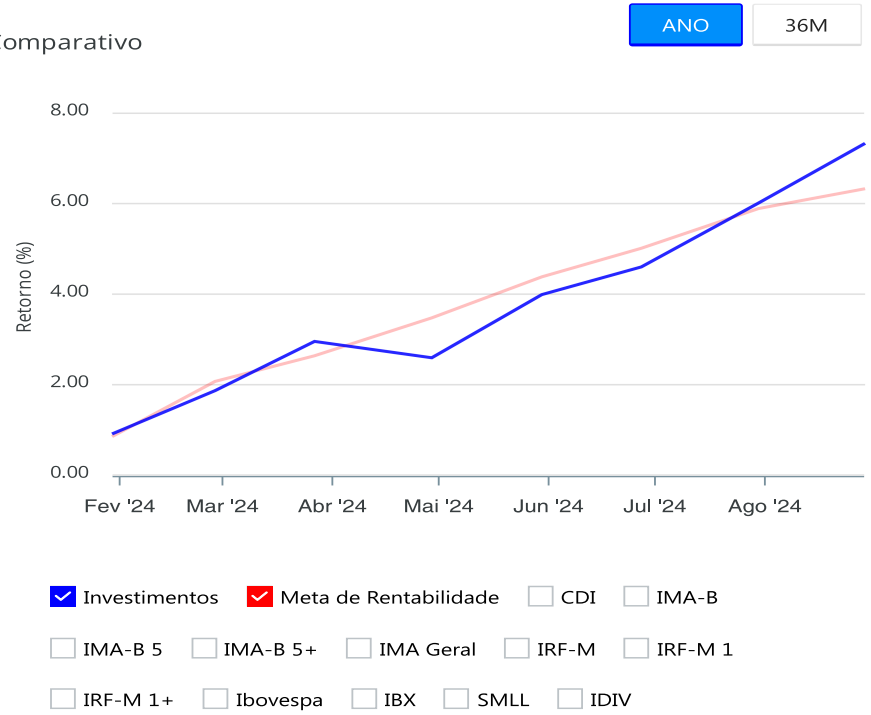

Crédito e Mercado Consultoria de Investimentos.
Av.Paulista, 302 – Cj. 10, Bela Vista, São Paulo/SP.
CEP: 01310-000 - Telefone: (13) 3878-8410

CRÉDITO & MERCADO

FUNDO DE PREVIDÊNCIA DO MUNICÍPIO DE LOUVEIRA
Relatório de Análise, Enquadramentos, Rentabilidade e Risco - Base: 30/08/2024

Retorno dos Investimentos após as movimentações (aplicações e resgates) no mês de Agosto/2024

FUNDOS DE RENDA FIXA

Ativos Renda Fixa	Saldo Anterior	Aplicações	Resgates	Saldo Atual	Retorno (R$)	Retorno (%)	(%) Instit	Var - Mês
LETRA FINANCEIRA DAYCOVAL TAXA 7,00%	10.125.377,77	0,00	0,00	10.217.568,63	92.190,86	0,91%	-	-
LETRA FINANCEIRA BTG TAXA 14,56%	25.308.467,23	0,00	0,00	25.535.522,40	227.055,17	0,90%	-	-
SAFRA SOBERANO REGIME PRÓPRIO FIC RENDA FIXA REFER...	12.462.051,82	0,00	0,00	12.570.226,77	108.174,95	0,87%	0,87%	0,01%
CAIXA BRASIL TÍTULOS PÚBLICOS FI RENDA FIXA LP	11.410.243,30	168.056,80	1.408.580,08	10.268.486,83	98.766,81	0,85%	0,86%	0,04%
BB PERFIL FIC RENDA FIXA REFERENCIADO DI PREVIDENC...	18.002.271,58	3.002.726,76	731.470,99	20.451.514,19	177.986,84	0,85%	0,89%	0,01%
LETRA FINANCEIRA SAFRA	15.171.294,92	0,00	0,00	15.297.294,07	125.999,15	0,83%	-	-
WESTERN ASSET ATIVO FI RENDA FIXA	1.162.878,34	0,00	0,00	1.171.881,97	9.003,63	0,77%	0,77%	0,55%
BRADESCO PREMIUM FI RENDA FIXA REFERENCIADO DI	14.782.311,73	3.135.959,06	1.892.154,58	16.164.591,19	138.474,98	0,77%	0,91%	0,04%
BRADESCO INSTITUCIONAL IMA-GERAL FIC RENDA FIXA	11.599.402,50	0,00	0,00	11.688.846,52	89.444,02	0,77%	0,77%	1,02%
ITAÚ IMA-B 5+ FIC RENDA FIXA	1.994.505,01	0,00	0,00	2.009.518,06	15.013,05	0,75%	0,75%	3,79%
BB IMA-B 5+ TÍTULOS PÚBLICOS FI RENDA FIXA PREVIDE...	2.988.087,64	0,00	0,00	3.010.550,73	22.463,09	0,75%	0,75%	3,79%
BRADESCO INSTITUCIONAL IMA-B 5+ FIC RENDA FIXA	2.986.729,67	0,00	0,00	3.009.118,72	22.389,05	0,75%	0,75%	3,81%
BB IRF-M 1 TÍTULOS PÚBLICOS FIC RENDA FIXA PREVIDE...	7.317.339,78	0,00	0,00	7.371.705,56	54.365,78	0,74%	0,74%	0,30%
CAIXA BRASIL IDKA PRÉ 2A FIC RENDA FIXA LP	2.010.106,69	0,00	0,00	2.024.907,39	14.800,70	0,74%	0,74%	1,92%
TÍTULOS PÚBLICOS	251.231.057,54	0,00	3.134.874,14	249.865.099,24	1.768.915,84	0,70%	-	-
BB IDKA 2 TÍTULOS PÚBLICOS FI RENDA FIXA PREVIDENC...	2.544.255,08	0,00	0,00	2.560.421,66	16.166,58	0,64%	0,64%	1,25%
CAIXA BRASIL IDKA IPCA 2A TÍTULOS PÚBLICOS FI REND...	1.990.588,85	0,00	0,00	2.002.361,24	11.772,39	0,59%	0,59%	1,34%
CAIXA BRASIL IMA-B 5 TÍTULOS PÚBLICOS FI RENDA FIX...	1.468.087,72	0,00	0,00	1.476.611,86	8.524,14	0,58%	0,58%	1,09%
BRADESCO INSTITUCIONAL IMA-B 5 FIC RENDA FIXA	7.727.445,51	0,00	0,00	7.771.192,84	43.747,33	0,57%	0,57%	1,12%
BB IMA-B 5 FIC RENDA FIXA PREVIDENCIÁRIO LP	2.789.397,06	0,00	0,00	2.803.872,26	14.475,20	0,52%	0,52%	1,11%

Crédito e Mercado Consultoria de Investimentos.
Av.Paulista, 302 – Cj. 10, Bela Vista, São Paulo/SP.
CEP: 01310-000 - Telefone: (13) 3878-8410

CRÉDITO & MERCADO

FUNDO DE PREVIDÊNCIA DO MUNICÍPIO DE LOUVEIRA
Relatório de Análise, Enquadramentos, Rentabilidade e Risco - Base: 30/08/2024

Retorno dos Investimentos após as movimentações (aplicações e resgates) no mês de Agosto/2024 **FUNDOS DE RENDA FIXA**

Ativos Renda Fixa	Saldo Anterior	Aplicações	Resgates	Saldo Atual	Retorno (R$)	Retorno (%)	(%) Instit	Var - Mês
CAIXA BRASIL IMA-B TÍTULOS PÚBLICOS FI RENDA FIXA ...	5.044.009,25	0,00	0,00	5.069.203,07	25.193,82	0,50%	0,50%	2,44%
ITAÚ INSTITUCIONAL IMA-B FIC RENDA FIXA	5.047.203,46	0,00	0,00	5.072.264,32	25.060,86	0,50%	0,50%	2,43%
BRADESCO INSTITUCIONAL IMA-B FIC RENDA FIXA	20.156.093,25	0,00	0,00	20.252.852,01	96.758,76	0,48%	0,48%	2,48%
BB IMA-B TÍTULOS PÚBLICOS FI RENDA FIXA PREVIDENCI...	13.093.529,83	0,00	0,00	13.154.099,06	60.569,23	0,46%	0,46%	2,43%
Total Renda Fixa	**448.412.735,53**	**6.306.742,62**	**7.167.079,79**	**450.819.710,59**	**3.267.312,23**	**0,73%**		**1,18%**

Crédito e Mercado Consultoria de Investimentos.
Av.Paulista, 302 – Cj. 10, Bela Vista, São Paulo/SP.
CEP: 01310-000 - Telefone: (13) 3878-8410

CRÉDITO & MERCADO

FUNDO DE PREVIDÊNCIA DO MUNICÍPIO DE LOUVEIRA
Relatório de Análise, Enquadramentos, Rentabilidade e Risco - Base: 30/08/2024

Retorno dos Investimentos após as movimentações (aplicações e resgates) no mês de Agosto/2024

FUNDOS DE RENDA VARIÁVEL

Ativos Renda Variável	Saldo Anterior	Aplicações	Resgates	Saldo Atual	Retorno (R$)	Retorno (%)	(%) Instit	Var - Mês
4UM SMALL CAPS FI AÇÕES	1.991.364,14	0,00	0,00	2.160.934,65	169.570,51	8,52%	8,52%	10,48%
XP INVESTOR FI AÇÕES	4.841.953,58	0,00	0,00	5.122.264,37	280.310,79	5,79%	5,79%	8,29%
GUEPARDO VALOR INSTITUCIONAL FIC AÇÕES	19.421.876,14	0,00	0,00	20.529.603,82	1.107.727,68	5,70%	5,70%	6,52%
SAFRA SMALL CAP PB FIC AÇÕES	7.384.636,23	0,00	0,00	7.708.906,65	324.270,42	4,39%	4,39%	11,10%
VINCI TOTAL RETURN INSTITUCIONAL FI AÇÕES	5.117.347,94	0,00	0,00	5.338.700,51	221.352,57	4,33%	4,33%	6,02%
TARPON GT INSTITUCIONAL FIC AÇÕES	5.868.570,33	0,00	0,00	6.106.611,02	238.040,69	4,06%	4,06%	9,12%
SPX APACHE FIC AÇÕES	4.828.428,52	0,00	0,00	5.020.235,78	191.807,26	3,97%	3,97%	6,14%
VINCI MOSAICO INSTITUCIONAL FI AÇÕES	4.962.626,31	0,00	0,00	5.156.392,78	193.766,47	3,90%	3,90%	6,55%
TARPON GT INSTITUCIONAL II FIC AÇÕES	5.855.610,96	0,00	0,00	6.083.595,90	227.984,94	3,89%	3,89%	8,85%
SAFRA CAPITAL PROTEGIDO BOLSA AMERICANA FI MULTIME...	8.185.596,78	0,00	0,00	8.383.460,94	197.864,16	2,42%	2,42%	8,06%
Total Renda Variável	**68.458.010,93**	**0,00**	**0,00**	**71.610.706,42**	**3.152.695,49**	**4,61%**		**7,80%**

Crédito e Mercado Consultoria de Investimentos.
Av.Paulista, 302 – Cj. 10, Bela Vista, São Paulo/SP.
CEP: 01310-000 - Telefone: (13) 3878-8410

CRÉDITO & MERCADO

FUNDO DE PREVIDÊNCIA DO MUNICÍPIO DE LOUVEIRA
Relatório de Análise, Enquadramentos, Rentabilidade e Risco - Base: 30/08/2024

Retorno dos Investimentos após as movimentações (aplicações e resgates) no mês de (Agosto / 2024) FUNDOS EXTERIOR

Ativos Exterior	Saldo Anterior	Aplicações	Resgates	Saldo Atual	Retorno (R$)	Retorno (%)	(%) Instit	Var - Mês
Total Exterior	0,00	0,00	0,00	0,00	0,00	0,00%		0,00%

Crédito e Mercado Consultoria de Investimentos.
Av.Paulista, 302 – Cj. 10, Bela Vista, São Paulo/SP.
CEP: 01310-000 - Telefone: (13) 3878-8410

Disclaimer

Este documento (caracterizado como relatório, parecer ou análise) foi preparado para uso exclusivo do destinatário, não podendo ser reproduzido ou distribuído por este a qualquer pessoa sem expressa autorização da CRÉDITO E MERCADO CONSULTORIA DE INVESTIMENTOS.. As informações aqui contidas, tem por somente, o objetivo de prover informações e não representa, em nenhuma hipótese, uma oferta de compra e venda ou solicitação de compra e venda de qualquer valor mobiliário ou instrumento financeiro. Trata-se apenas uma OPINIÃO que reflete o momento da análise e são consubstanciadas em informações coletadas em fontes públicas e que julgamos confiáveis.

A utilização destas informações em suas tomadas de decisão e consequentes perdas e ganhos não nos torna responsáveis diretos. As informações aqui contidas não representam garantia de exatidão das informações prestadas ou julgamento sobre a qualidade delas, e não devem ser consideradas como tais.

As informações deste documento estão em consonância com as informações sobre o(s) produto(s) mencionado(s), entretanto não substituem seus materiais oficiais, como regulamentos, prospectos de divulgação e outros exigidos legalmente. É recomendada a leitura cuidadosa destes materiais, com especial atenção para as cláusulas relativas aos objetivos, aos riscos e à política de investimento do(s) produto(s). Todas as informações podem ser obtidas com os responsáveis pela distribuição, administração, gestão ou no próprio site da CVM (Comissão de Valores Mobiliários) através do link: https://www.gov.br/cvm/pt-br.

Sua elaboração buscou atender os objetivos do cliente, considerando a sua situação financeira e seu perfil de investidor.

A rentabilidade obtida no passado não representa garantia de rentabilidade futura e os produtos estruturados e/ou de longo prazo possuem, além da volatilidade, riscos associados à sua carteira de crédito e estruturação. Os riscos inerentes aos diversos tipos de operações com valores mobiliários de bolsa, balcão, nos mercados de liquidação futura e de derivativos, podem resultar em perdas aos investimentos realizados, bem como o inverso proporcionalmente. Todos e qualquer outro valor exibido está representado em Real (BRL) e para os cálculos, foram utilizadas observações diárias, sendo sua fonte o Sistema Quantum Axis e a CVM.

A contratação de empresa de Consultoria de Valores Mobiliários para a emissão deste documento não assegura ou sugere a existência de garantia de resultados futuros ou a isenção de risco. Cabe a Consultoria de Valores Mobiliários a prestação dos serviços de ORIENTAÇÃO, RECOMENDAÇÃO E ACONSELHAMENTO, DE FORMA PROFISSIONAL, INDEPENDENTE E INDIVIDUALIZADA, SOBRE INVESTIMENTOS NO MERCADO DE VALORES MOBILIÁRIOS, CUJA ADOÇÃO E IMPLEMENTAÇÃO SEJAM EXCLUSIVAS DO CLIENTE (Resolução CVM nº 19/2021).

Na apuração do cálculo de rentabilidade da carteira de investimentos são considerados os recursos descritos no Art. 3º da Resolução CMN nº 4.963/2021, provenientes do recolhimento das alíquotas de contribuição dos servidores, exclusivamente com finalidade previdenciária, excluindo qualquer tipo de recurso recebidos com finalidade administrativa, em consonância com a Portaria MTP nº 1.467/2022, art. 84, inciso III, alínea "a".

Os RPPS DEVEM, independente da contratação de Consultoria de Valores Mobiliários, se adequar às normativas pertinentes e principalmente a Portaria MTP nº 1.467/2022 e suas alterações, além da Resolução CMN nº 4.963/2021, que dispõem sobre as aplicações dos recursos financeiros dos Regimes Próprios de Previdência Social, instituídos pela União, Estados, Distrito Federal e Municípios e dá outras providências.

Crédito e Mercado Consultoria de Investimentos.
Av.Paulista, 302 – Cj. 10, Bela Vista, São Paulo/SP.
CEP: 01310-000 - Telefone: (13) 3878-8410

PANORAMA
AGOSTO 2024



Panorama Econômico

INTERNACIONAL

Estados Unidos

Mercado de trabalho

Em reversão ao que vimos ao longo do início de 2024, o mercado de trabalho americano vem apresentando desaceleração nos últimos meses. Desde o mês de maio a taxa de desemprego se mantém acima dos 4%, o que reviveu fortemente a preocupação com uma eventual recessão da maior economia do mundo.

Após a taxa de desemprego atingir 4,3% no mês de julho, o dado de agosto caiu para pouco menos disso, em 4,2%, trazendo temor para os investidores. Contudo, apesar dessa aceleração nos últimos meses, o fato é que o dado se encontra abaixo da média histórica das últimas décadas.

Novamente com registro inferior as expectativas, o relatório de criação de empregos Nonfarm Payroll contrariou as projeções de 160 mil para apenas 142 mil postos de fato criados.

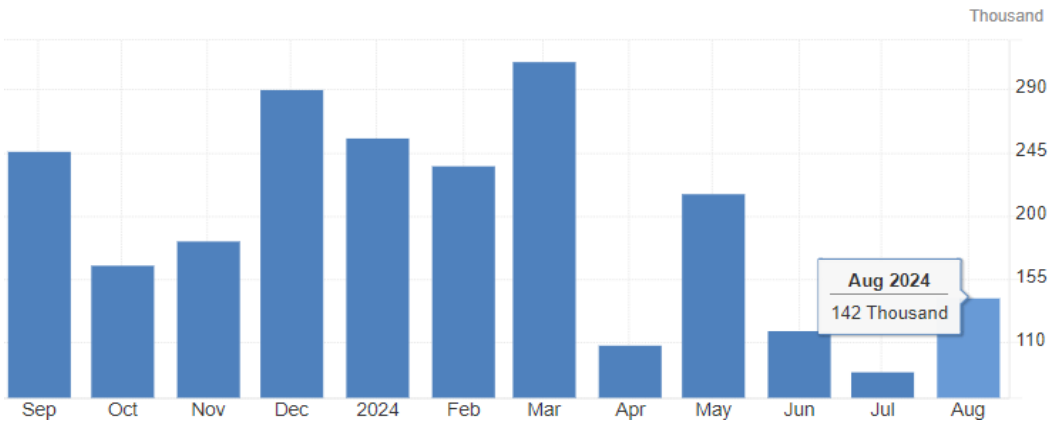

Criação novos empregos (Nonfarm Payroll) - EUA:

Fonte: https://tradingeconomics.com/united-states/non-farm-payrolls

Reforçando o discurso da moderada sensibilidade do mercado de trabalho americano, o número de vagas abertas do mês de agosto caiu para pouco mais de 7.6 milhões ante 7,9 milhões de julho e 8,2 milhões em junho.

Panorama Econômico

Vagas abertas (Jolts) - EUA:

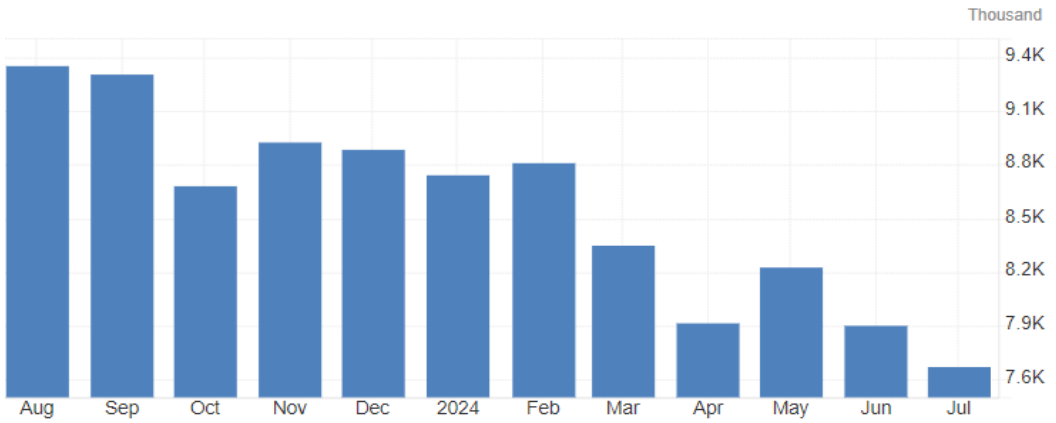

Fonte: https://tradingeconomics.com/united-states/job-offers

Inflação

Em linha com as expectativas do mercado, a inflação ao consumidor medido pelo CPI apurada foi de 0,2% no mês de agosto, com destaque para o grupo de Habitação, Saúde e Passagens Aéreas que foram os maiores responsáveis pela alta, porém não de maneira preocupante.

CPI mensal- Estados Unidos:

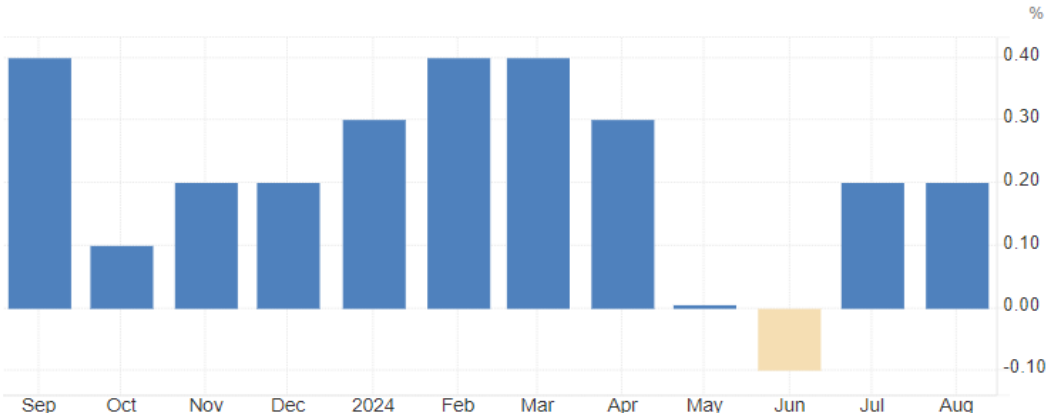

Fonte: https://tradingeconomics.com/united-states/inflation-rate-mom

Em patamar ainda mais baixo do que o do mês anterior, e no menor nível desde fevereiro de 2021, a base anual caiu para 2,5%, abaixo dos 2,6% projetados.

Panorama Econômico

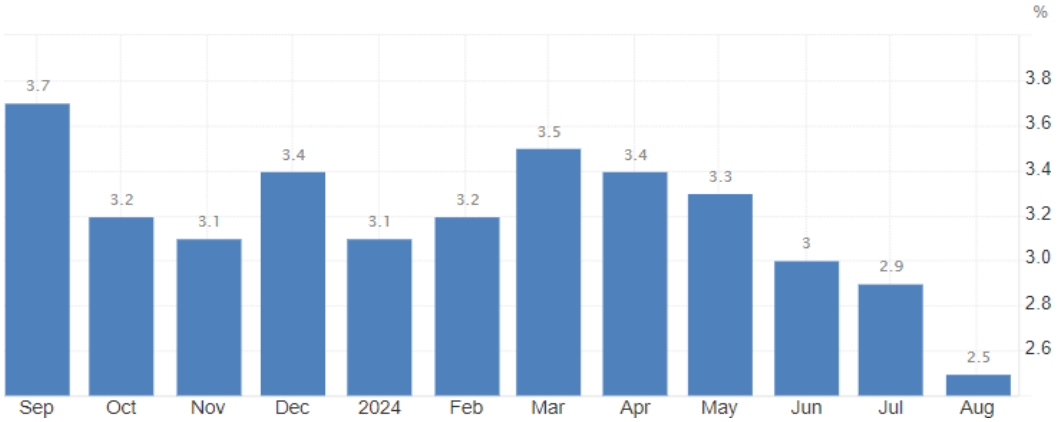

CPI anual - Estados Unidos:

Fonte: https://tradingeconomics.com/united-states/inflation-cpi

O núcleo, que exclui os itens mais voláteis da análise, como Alimentos e Energia, permaneceu no patamar do mês anterior, em 3,2% na janela anual, em linha com as expectativas.

Já o principal indicador de inflação observado pelo FED, o PCE, registrou alteração de 0,2% em julho (PCE cheio), em linha com as expectativas, em uma composição que novamente agradou o mercado pois denotou uma desaceleração principalmente de serviços. Na variação em 12 meses, o PCE cheio replicou os 2,5% do mês anterior.

Com os dados do mercado de trabalho e de inflação acima citados, o discurso da diretoria do Federal Reserve (FED) se voltou para o reconhecimento do progresso obtido no direcionamento da inflação para a meta de 2%, e que por conta disso, o juro real demonstra elevação (não sendo esse o objetivo), e que o momento de agir, em termos de política monetária, chegou.

Juros

Frente aos dados do mercado de trabalho e dos avanços obtidos na batalha contra a inflação, conforme amplamente divulgado pelos diretores do Federal Reserve, o corte da taxa básica de juros americana, a Fed funds rate para a reunião de setembro, está dado.

A discussão agora passa a ser a respeito dos fatores que podem influenciar na próxima reunião do FED a ser realizada em novembro, um dia após as eleições americanas.

O Treasury de 10 anos apresentou fechamento durante o terceiro trimestre, porém com uma leve abertura após o presidente do FED dizer que a dimensão do corte da taxa básica de juros não deve ser considerada como uma tendência futura, e que enxergam que a economia americana permanece com a atividade robusta.

Panorama Econômico

EUA Treasury – 10 anos:



Fonte: https://tradingeconomics.com/united-states/government-bond-yield

INDICADORES DE ATIVIDADE

PMI

Em movimentos mistos registrados, o PMI Composto do mês de agosto fechou em 54,60 pontos, acima dos 54,30 pontos do mês de julho. O movimento foi puxado pelo indicador de Serviços, que no mês de agosto subiu a 55,70 pontos principalmente por conta do aumento no registro de novos pedidos. Já a leitura do setor Industrial demonstrou sinal diferente, com o patamar mais baixo neste ano por conta de um esfriamento geral do setor, atingindo 47,90 pontos em agosto.

Panorama Econômico

PMI Composto – Estados Unidos:

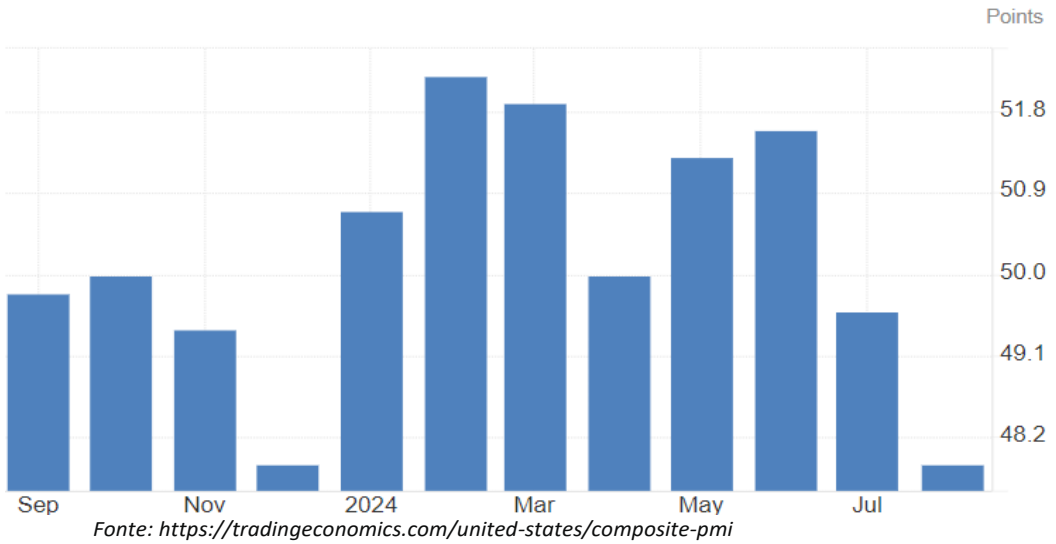

Fonte: https://tradingeconomics.com/united-states/composite-pmi

Índice S&P 500:



Fonte: https://tradingeconomics.com/spx:ind

Renovando as máximas por conta dos dados benéficos de inflação divulgados, e, por consequência, o salto nas probabilidades de corte de juros, o principal índice das

Panorama Econômico

bolsas de Nova York, e S&P 500, fechou em 5.648 pontos, subindo 1,01% no mês. O Dow Jones fechou aos 41.563 em alta de 0,55% e o índice Nasdaq subiu 0,65% no mês aos 17.713 pontos.

Panorama Econômico

Zona do Euro

Inflação

Em linha com as expectativas do mercado, a inflação da zona do euro medida pelo CPI do mês de agosto seguiu em queda, marcando 2,2% na janela anual, abaixo dos 2,6% do mês anterior, sendo a menor leitura desde julho de 2021.

No mês, a inflação registrada foi de 0,1%, levemente abaixo das expectativas de 0,2%. O núcleo, que exclui o preço de Energia e Alimentos, subiu 0,3% na comparação mensal.

No detalhe dos grupos, o preço de Serviços subiu 4,1% seguido por Alimentos, Álcool e Tabaco que subiu 2,3%.

CPI – Zona do Euro:

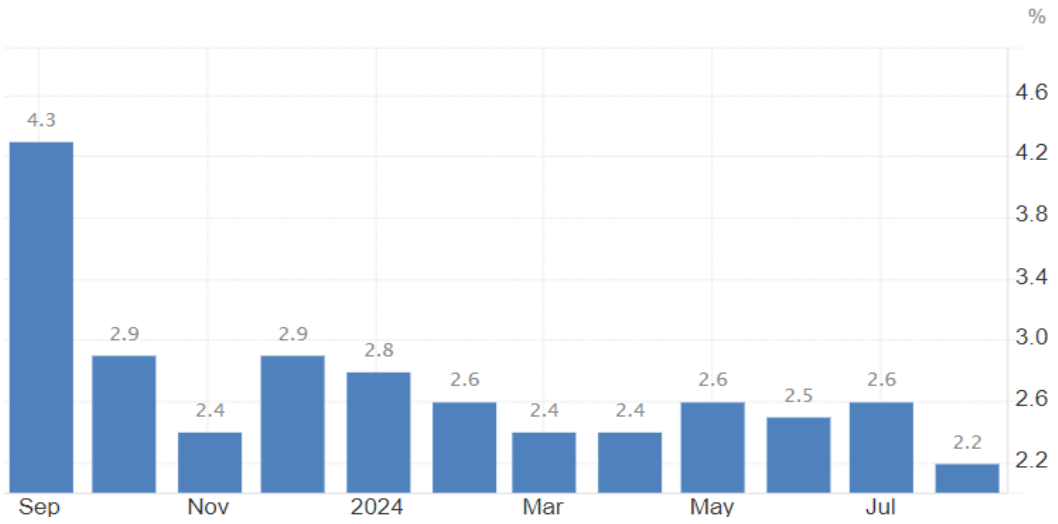

Fonte: https://tradingeconomics.com/euro-area/inflation-cpi

JUROS

Em linha com as expectativas do mercado, a sexta reunião do Banco Central Europeu (ECB, sigla em inglês) foi marcada por outro corte de juros de 0,25% na taxa de juros de referência do velho continente. O patamar atual encontra-se em 3,5%.

Contudo, compromissos de mais cortes no futuro não foram dados, pois os membros da autoridade monetária estão totalmente dependentes dos dados de inflação seguirem convergindo para a meta de 2%.

Panorama Econômico

INDICADORES DE ATIVIDADE

PMI

Puxado pelo setor de Serviços, em leitura realizada pelo HCOB, o PMI Composto da zona do euro de agosto ficou em 51 pontos, acima dos 50,20 pontos de julho e um pouco abaixo do inicialmente levantado.

Como citado, o PMI de Serviços, que acelerou, ficou em 52,90 pontos versus 51,90 do mês anterior. O PMI Industrial foi de 45,80 pontos, igual aos dois meses anteriores, permanecendo em território contracionista.

PMI Composto – Zona do Euro:

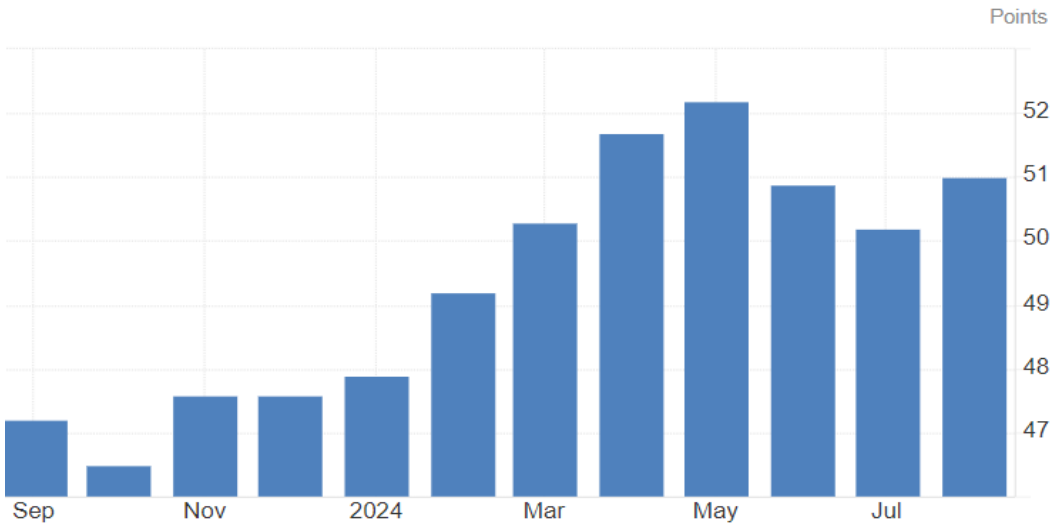

Fonte: https://tradingeconomics.com/euro-area/composite-pmi

Panorama Econômico

Ásia

China

Inflação

Em crescimento abaixo das expectativas, a inflação ao consumidor medido pelo CPI, registrou em agosto 0,6% de alta na comparação com o mesmo período do ano passado. O mercado aguardava valores ainda maiores por conta de paralizações do lado da oferta por condições climáticas.

CPI – China:

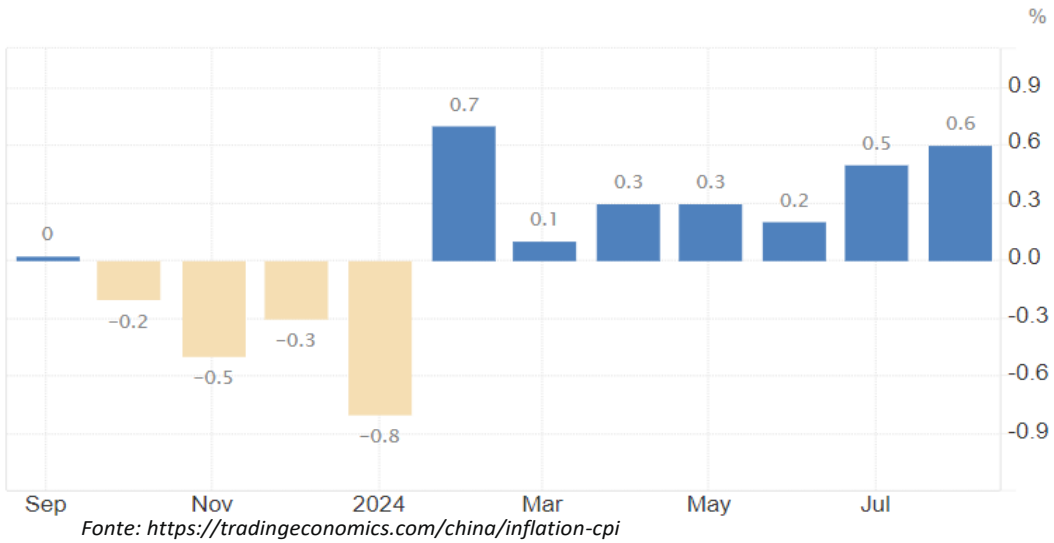

Fonte: https://tradingeconomics.com/china/inflation-cpi

INDICADORES DE ATIVIDADE

PMI

O PMI do setor manufatureiro, que apresentou uma leve melhora depois da queda abrupta do mês de julho (49,80 pontos), registrou no mês de agosto 50,40 pontos por conta de uma reaceleração de novos pedidos no setor industrial. Já a leitura do setor de serviços sofreu uma leve queda dos 52,10 pontos em julho para 51,60 pontos em agosto, por conta de uma diminuição do número de pedidos e de um esfriamento marginal do mercado de trabalho. O PMI composto, que sintetiza os dois setores, fechou o mês de agosto nos mesmos 51,20 pontos do mês anterior, pouco acima da pontuação conhecida como “neutra”.

Panorama Econômico

PMI composto – China:

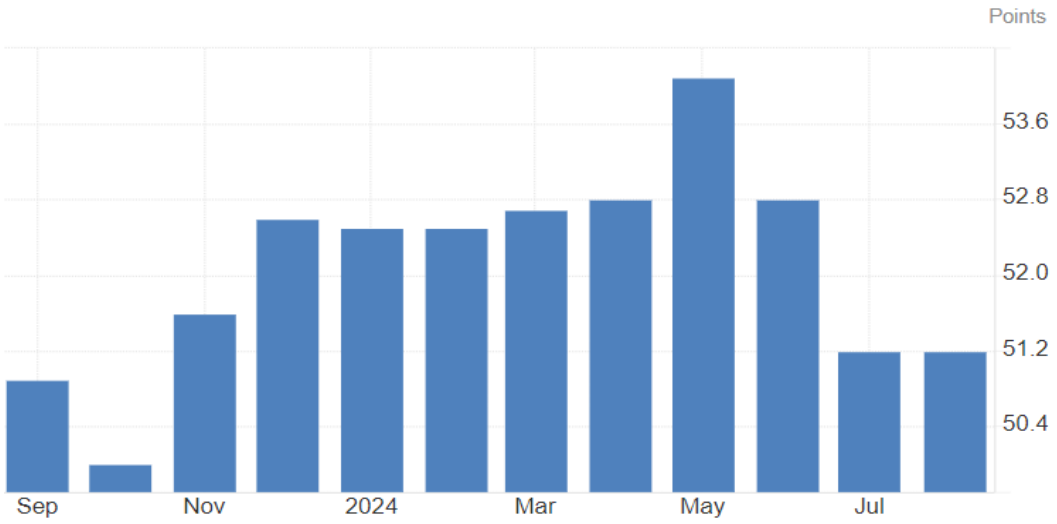

Fonte: https://tradingeconomics.com/china/composite-pmi

Panorama Econômico

Brasil

Inflação

A leitura da inflação ao consumidor de agosto realizada pelo IBGE registrou a primeira deflação de 2024. Da cesta de bens, dois grupos de maior peso, dos nove grupos que fazem parte do IPCA puxaram os preços para baixo no mês de agosto.

O grupo de Alimentação e bebidas (-0,44%), e Habitação (-0,51%) foram os que mais contribuíram para o IPCA de -0,02% em agosto, por conta principalmente de uma maior oferta de alimentos a domicílio, e pela bandeira tarifária verde de energia.

IPCA mensal – Brasil:

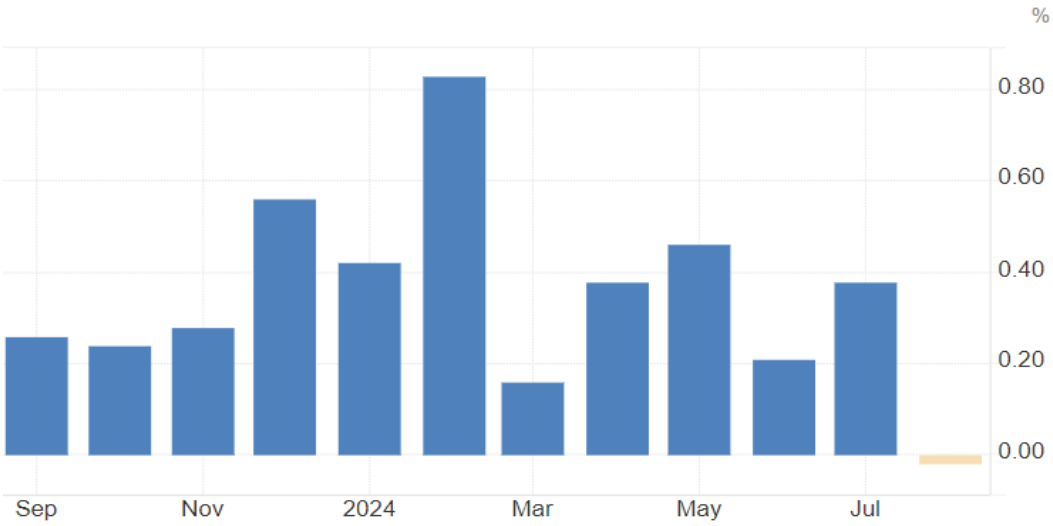

Fonte: https://tradingeconomics.com/brazil/inflation-rate-mom

Na variação em 12 meses, o registro é de 4,24%, um pouco melhor do que o inicialmente projetado pelo mercado.

Contudo, apesar da modesta diminuição do indicador na janela anual, o cenário inflacionário atual preocupa os diretores do Banco Central, que enxergam um cenário desafiador frente as projeções de inflação que se esboçam no horizonte.

Panorama Econômico

IPCA anual – Brasil:

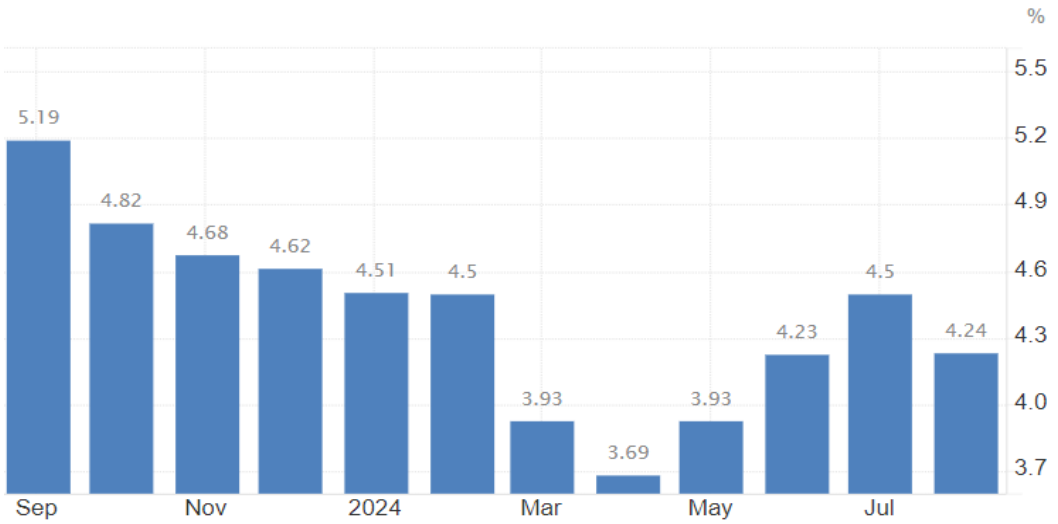

Fonte: https://tradingeconomics.com/brazil/inflation-rate-mom

INDICADORES DE ATIVIDADE

IBC-Br

Conhecido como prévia do PIB, o IBC-Br apontou um recuo de -0,40% no levantamento de julho, menor que o esperado.

PMI

Com impactos por conta de um crescimento mais moderado do setor de serviços e de um Real desvalorizado, o PMI de serviços do mês de agosto registrou queda para 54,20 pontos ante 56,40 pontos de julho.

Na menor leitura de 2024, o PMI industrial registrou 50,40 pontos no mês de agosto frente aos 54 pontos do mês anterior. Como principal responsável, o aumento de custos para os produtores e uma diminuição do número de novos pedidos enfraqueceram o indicador.

Na junção dos indicadores, o PMI Composto caiu dos 56 pontos de julho para 52,90 pontos em agosto, pelos motivos citados anteriormente.

Panorama Econômico

PMI Composto – Brasil:

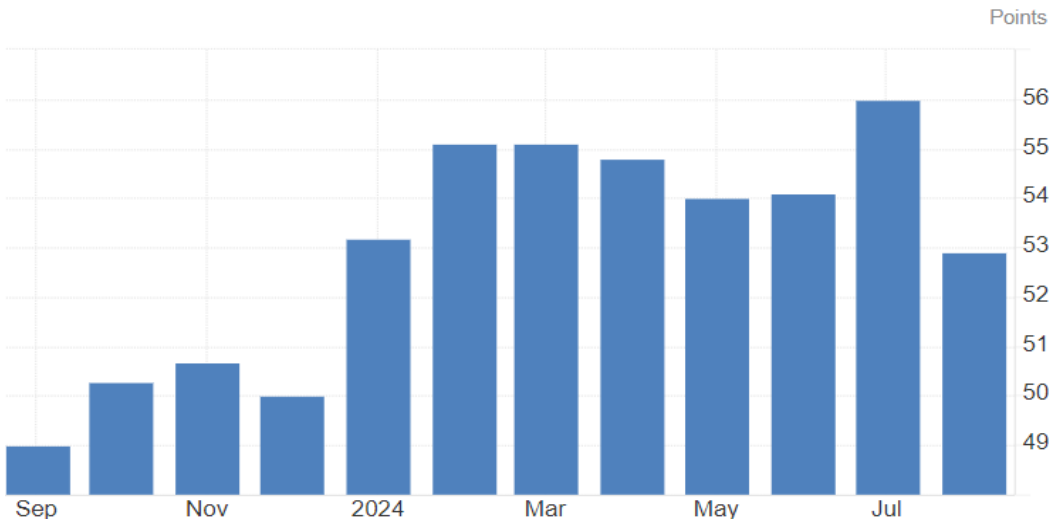

Fonte: https://tradingeconomics.com/brazil/composite-pmi

Câmbio

Por mais que tenha encerrado o mês de agosto com uma leve queda (-0,38%), o Real seguiu bastante desvalorizado em relação a moeda norte americana, na cotação de R$ 5,63 por dólar. Os motivos que embasaram esse patamar mais elevado foram os mais diversos, a começar pelo começo do mês de agosto com os resquícios dos efeitos gerados pela alta de juros do Banco Central japonês (BoJ na sigla em inglês).

Além disso, após a divulgação dos dados do mercado de trabalho da economia norte americana, os investidores correram para o dólar frente ao medo de uma possível recessão, que depois foi acompanhada por uma mensagem mais certeira dos diretores do FED frente à reunião seguinte a ser realizada pelo FOMC.

E é válido mencionar mais uma vez sobre os ruídos do cenário fiscal brasileiro que segue preocupando o mercado apesar do governo estar adotando medidas (ainda que insuficientes até o momento) para contenção de despesas.

Juros

Frente à conjuntura econômica que o Brasil vem se encontrando ao longo de 2024, e mais especificamente, desde a diminuição e ao posterior cessar de corte de juros por parte do COPOM em que a autoridade monetária, comunicado pós comunicado, ata pós ata, enfatizaram que se as projeções de inflação num horizonte relevante se deteriorassem, se a moeda doméstica permanecesse demasiadamente desvalorizada e se o quadro fiscal permanecesse debilitado, que a autoridade monetária não hesitaria em

apertar as condições de política monetária para que as expectativas inflacionárias se reancorassem.

Frente a leitura conjuntural realizada pelo Banco Central, o Copom voltou a subir os juros em 0,25% para o patamar de 10,75% ao ano, com ainda mais duas altas de mesma magnitude ainda no ano de 2024, conforme projetado pelo mercado, encerrando 2024 no patamar de 11,25% ao ano.

Bolsa

Em maior elevação em meses, o mês de agosto encerrou com o Ibovespa pontuando 136.004 pontos, uma alta de 6,54% no período.

O principal responsável pelo fluxo foi o tão aguardado corte de juros por parte do Federal Reserve, que havia sido retirado do radar para o ano de 2024 porém voltou com força total pós esfriamento do mercado de trabalho americano. Com o movimento, os investidores se tornaram mais propensos a alocaram em outras localidades.

IBOVESPA:



Renda Fixa

No mês de agosto, a performance dos índices ANBIMA fecharam da seguinte forma: IMA Geral (0,69%), IMA-B 5 (0,37%), IMA-B (0,22%), IMA-B 5+ (0,40%).

No grupo dos prefixados, as performances ficaram sob a seguinte forma: IRF-M 1 (0,70%), IRF-M (0,65%) e IRF-M 1+ (0,62%).

Quanto aos índices de prazos constantes, IDKA-Pré 2a teve variação de 0,62% no mês enquanto o IDKA-IPCA 2a obteve oscilação de 0,33% no mês.

Panorama Econômico

CONCLUSÃO E PERSPECTIVAS

Defronte ao materializado corte de 0,50 pontos base por parte do Federal Reserve, algumas considerações se mostram relevantes. É fato que frente ao corte acima do esperado e de um mercado de trabalho um pouco mais desaquecido do que o registrado ao longo de 2024, os agentes econômicos se mostrem entusiasmados para um sequencial corte de juros por parte da maior autoridade monetária global.

Contudo, sabendo deste anseio e antecipando esse movimento, os porta-vozes do Fed, em especial o chairman, Jerome Powell, reforçam que a decisão para a próxima reunião está totalmente aberta, e que apesar de um corte mais agressivo já realizado, eles seguem monitorando os dados de atividade econômica de maneira muito ostensiva.

Esperamos que condicionalmente à atividade econômica demonstrar esfriamento, menor pressão do mercado de trabalho, e uma inflação que continue caminhando de maneira sustentável para a meta de 2%, que mais cortes de juros ocorram ainda esse ano.

Na Europa e na Ásia, em especial, na China, a atividade econômica mais fria do que o esperado impõe uma maior pressão sob as respectivas autoridades monetárias para que estas busquem fornecer um ambiente mais propício para semeadura de maior crescimento e desenvolvimento econômico.

No Brasil, após o desastroso episódio de cisão do COPOM frente à magnitude de corte de juros ainda no início do ano, os diretores da instituição vêm buscando realizar as tomadas de decisão de maneira unanime.

E, neste sentido, os discursos dos diretores da Bacen ao mercado vêm aparecendo bem duros e pouco lenientes quanto a possibilidade de descumprimento das metas de inflação. Reflexo disso é a recém decisão do colegiado de subir a taxa Selic em 0,25 pontos base, e as projeções altistas da taxa Selic para o ano de 2024 pelo mercado. A projeção atual é de 11,25% para o fim do ano.

Reforçamos que os holofotes do mercado seguem voltados para a discussão fiscal. A insuficiência de medidas adotadas por parte da ala econômica traz insegurança para os investidores e para o Banco Central vis à vis a deterioração dos fatores macroeconômicos.

Frente a volatilidade do cenário econômico no curto prazo, recomendamos cautela aos investidores nos processos decisórios de investimentos. A perspectiva de uma Selic mais elevada para os próximos meses deve trazer melhores condições para atingimento de meta atuarial por um período mais prolongado. Não obstante, recomendamos que os RPPS diversifiquem sua carteira de investimentos nas classes de ativos recomendadas em nossos periódicos.

Henrique Tolusso Cordeiro
Economista Chefe
Corecon/SP: 37.262

Panorama Econômico

INVESTIDOR EM GERAL – SEM PRÓ GESTÃO

Estratégia de Alocação dos Recursos no Longo Prazo – Renda Fixa e Variável	
Renda Fixa	**60%**
Longuíssimo Prazo (IMA-B 5+)	5%
Longo Prazo (IMA-Geral/ IMA-B Total e FIDC/ Crédito Privado/ Fundo Debênture)	10%
Gestão do Duration	10%
Médio Prazo (IMA-B 5 e IDKA 2)	10%
Curto Prazo (CDI, IRF-M 1)	10%
Títulos Privados (Letra financeira e CDB)	15%
Renda Variável	**30%**
Fundos de Ações	20%
Multimercados	5%
Fundos de Participações *	0%
Fundos Imobiliários *	5%
Investimento no Exterior	**10%**
Fundos de Investimentos no Exterior (Hedge)	0%
Fundos de Investimentos no Exterior	10%

* Aos clientes que investem em Fundos de Participações e Fundos Imobiliários em percentual superior a 2,5% em cada, reduzir a exposição aos Fundos de Ações na proporção desse excesso

Panorama Econômico

PRÓ GESTÃO NÍVEL 1

Estratégia de Alocação dos Recursos no Longo Prazo – Renda Fixa e Variável	
Renda Fixa	**55%**
Longuíssimo Prazo (IMA-B 5+ e IDKA 20A)	0%
Longo Prazo (IMA-Geral/ IMA-B Total e FIDC/ Crédito Privado/ Fundo Debênture)	10%
Gestão do Duration	10%
Médio Prazo (IMA-B 5 e IDKA 2)	10%
Curto Prazo (CDI, IRF-M 1)	10%
Títulos Privados (Letra financeira e CDB)	15%
Renda Variável	**35%**
Fundos de Ações	25%
Multimercados	2,5%
Fundos de Participações *	2,5%
Fundos Imobiliários *	5%
Investimento no Exterior	**10%**
Fundos de Investimentos no Exterior (Hedge)	5%
Fundos de Investimentos no Exterior	5%

* Aos clientes que investem em Fundos de Participações e Fundos Imobiliários em percentual superior a 2,5% em cada, reduzir a exposição aos Fundos de Ações na proporção desse excesso.

PRÓ GESTÃO NÍVEL 2

Estratégia de Alocação dos Recursos no Longo Prazo – Renda Fixa e Variável	
Renda Fixa	**50%**
Longuíssimo Prazo (IMA-B 5+ e IDKA 20A)	0%
Longo Prazo (IMA-Geral/ IMA-B Total e FIDC/ Crédito Privado/ Fundo Debênture)	5%
Gestão do Duration	10%
Médio Prazo (IMA-B 5 e IDKA 2)	10%
Curto Prazo (CDI, IRF-M 1)	10%
Títulos Privados (Letra financeira e CDB)	15%
Renda Variável	**40%**
Fundos de Ações	30%
Multimercados	2,5%
Fundos de Participações *	2,5%
Fundos Imobiliários *	5%
Investimento no Exterior	**10%**
Fundos de Investimentos no Exterior (Hedge)	5%
Fundos de Investimentos no Exterior	5%

* Aos clientes que investem em Fundos de Participações e Fundos Imobiliários em percentual superior a 2,5% em cada, reduzir a exposição aos Fundos de Ações na proporção desse excesso.

PRÓ GESTÃO NÍVEL 3

Estratégia de Alocação dos Recursos no Longo Prazo – Renda Fixa e Variável	
Renda Fixa	**40%**
Longuíssimo Prazo (IMA-B 5+ e IDKA 20A)	0%
Longo Prazo (IMA-Geral/ IMA-B Total e FIDC/ Crédito Privado/ Fundo Debênture)	5%
Gestão do Duration	5%
Médio Prazo (IMA-B 5 e IDKA 2)	10%
Curto Prazo (CDI e IRF-M 1)	10%
Títulos Privados (Letra financeira e CD)	10%
Renda Variável	**50%**
Fundos de Ações	40%
Multimercados	2,5%
Fundos de Participações *	2,5%
Fundos Imobiliários *	5%
Investimento no Exterior	**10%**
Fundos de Investimentos no Exterior (Hedge)	5%
Fundos de Investimentos no Exterior	5%

* Aos clientes que investem em Fundos de Participações e Fundos Imobiliários em percentual superior a 2,5% em cada, reduzir a exposição aos Fundos de Ações na proporção desse excesso.

PODER LEGISLATIVO

Atos Administrativos

Portarias

PORTARIAS

Número: 165/2024/CM
Data: 24/09/2024
Assunto: ALTERA PARA 4% (QUATRO POR CENTO) O ADICIONAL POR TEMPO DE SERVIÇO A SERVIDORA ÉRIKA DANIELLI DE LIMA PITANTI, CONFORME ART. 68, DA LEI MUNICIPAL Nº 1006/90.

Número: 166/2024/CM
Data: 24/09/2024
Assunto: ALTERA PARA 7% (SETE POR CENTO) O ADICIONAL POR TEMPO DE SERVIÇO AO SERVIDOR RICARDO PAIVA DUARTE, CONFORME ART. 68, DA LEI MUNICIPAL Nº 1006/90.

OBS.: A íntegra de todos os atos oficiais está disponibilizada no site da Câmara: https://www.camaralouveira.sp.gov.br/ – (Atividade Legislativa).

.....