www.louveira.sp.gov.br

DIÁRIO OFICIAL

MUNICÍPIO DE LOUVEIRA

Terça-feira, 22 de outubro de 2024 | Edição nº 2280 | Página 1 de 57

SUMÁRIO

Secretaria de Administração 2
Outros Atos 2

Secretaria de Saúde 44
Vigilância Sanitária 44
Laudas 44

Secretaria de Educação 45
Conselhos Municipais 45
Conselho Municipal de Educação - CME 45

EXPEDIENTE

O Diário Oficial do Município de Louveira, veiculado exclusivamente na forma eletrônica, é uma publicação das entidades da Administração Direta e Indireta deste Município, sendo referidas entidades inteiramente responsáveis pelo conteúdo aqui publicado.

ACERVO

As edições do Diário Oficial Eletrônico de Louveira poderão ser consultadas através da internet, por meio do seguinte endereço eletrônico: www.louveira.sp.gov.br
Para pesquisa por qualquer termo e utilização de filtros, acesse www.imprensaoficialmunicipal.com.br/louveira
As consultas e pesquisas são de acesso gratuito e independente de qualquer cadastro.

ENTIDADES

Prefeitura Municipal de Louveira
CNPJ 46.363.933/0001-44
Rua Catharina Calssavara Caldana, 451
Telefone: (19) 3878-9700
Site: www.louveira.sp.gov.br
Diário: www.imprensaoficialmunicipal.com.br/louveira

Câmara Municipal de Louveira
CNPJ 49.597.552/0001-18
Rua Wagner Luiz Bevilacqua, 35
Telefone: (19) 3878-9420
Site: www.louveira.sp.leg.br

Diário Oficial instituído conforme Decreto Municipal nº 5.194, de 13 de Março de 2019 e assinado Eletronicamente com Certificado Padrão ICPBrasil, em conformidade com a MP nº 2.200-2, de 2001

O Município de Louveira garante a autenticidade deste documento, desde que visualizado através do site www.louveira.sp.gov.br

Compilado e também disponível em www.imprensaoficialmunicipal.com.br/louveira

SECRETARIA DE ADMINISTRAÇÃO

Outros Atos



CRÉDITO & MERCADO

Relatório Analítico dos Investimentos

em setembro e 3º trimestre de 2024

Este relatório atende a Portaria MTP Nº 1.467, de 2 de junho de 2022.

CRÉDITO & MERCADO

FUNDO DE PREVIDÊNCIA DO MUNICÍPIO DE LOUVEIRA
Relatório de Análise, Enquadramentos, Rentabilidade e Risco - 30/09/2024

Carteira consolidada de investimentos - base (Setembro / 2024)

Produto / Fundo	Resgate	Carência	Saldo	Particip. S/ Total	Cotistas	% S/ PL do Fundo	Enquadramento
TÍTULOS PÚBLICOS			251.533.616,23	48,23%		0,00%	Artigo 7º, Inciso I, Alínea a
BB IDKA 2 TÍTULOS PÚBLICOS FI RENDA FIXA PREVIDE...	D+1	Não há	2.572.647,94	0,49%	826	0,05%	Artigo 7º, Inciso I, Alínea b
BB IMA-B 5 FIC RENDA FIXA PREVIDENCIÁRIO LP	D+1	Não há	2.814.516,05	0,54%	765	0,06%	Artigo 7º, Inciso I, Alínea b
BB IMA-B 5+ TÍTULOS PÚBLICOS FI RENDA FIXA PREVI...	D+2	Não há	2.966.594,06	0,57%	258	0,26%	Artigo 7º, Inciso I, Alínea b
BB IMA-B TÍTULOS PÚBLICOS FI RENDA FIXA PREVIDEN...	D+1	Não há	13.063.898,87	2,50%	594	0,30%	Artigo 7º, Inciso I, Alínea b
BB IRF-M 1 TÍTULOS PÚBLICOS FIC RENDA FIXA PREVI...	D+0	Não há	7.430.615,56	1,42%	1.127	0,09%	Artigo 7º, Inciso I, Alínea b
CAIXA BRASIL IDKA IPCA 2A TÍTULOS PÚBLICOS FI RE...	D+0	Não há	2.010.301,89	0,39%	798	0,05%	Artigo 7º, Inciso I, Alínea b
CAIXA BRASIL IDKA PRÉ 2A FIC RENDA FIXA LP	D+0	Não há	2.026.423,15	0,39%	56	0,93%	Artigo 7º, Inciso I, Alínea b
CAIXA BRASIL IMA-B 5 TÍTULOS PÚBLICOS FI RENDA F...	D+0	Não há	1.482.250,65	0,28%	886	0,02%	Artigo 7º, Inciso I, Alínea b
CAIXA BRASIL IMA-B TÍTULOS PÚBLICOS FI RENDA FIX...	D+0	Não há	5.034.325,43	0,97%	713	0,14%	Artigo 7º, Inciso I, Alínea b
CAIXA BRASIL TÍTULOS PÚBLICOS FI RENDA FIXA LP	D+0	Não há	10.495.837,10	2,01%	733	0,09%	Artigo 7º, Inciso I, Alínea b
ITAÚ IMA-B 5+ FIC RENDA FIXA	D+2	Não há	1.980.498,16	0,38%	57	0,50%	Artigo 7º, Inciso I, Alínea b
ITAÚ INSTITUCIONAL IMA-B FIC RENDA FIXA	D+1	Não há	5.037.675,81	0,97%	42	1,61%	Artigo 7º, Inciso I, Alínea b
SAFRA SOBERANO REGIME PRÓPRIO FIC RENDA FIXA REF...	D+0	Não há	12.675.582,84	2,43%	128	0,49%	Artigo 7º, Inciso I, Alínea b
BB PERFIL FIC RENDA FIXA REFERENCIADO DI PREVIDE...	D+0	Não há	18.617.251,37	3,57%	1.211	0,09%	Artigo 7º, Inciso III, Alínea a
BRADESCO INSTITUCIONAL IMA-B 5 FIC RENDA FIXA	D+1	Não há	7.800.499,97	1,50%	135	1,08%	Artigo 7º, Inciso III, Alínea a
BRADESCO INSTITUCIONAL IMA-B 5+ FIC RENDA FIXA	D+1	Não há	2.965.164,64	0,57%	30	2,77%	Artigo 7º, Inciso III, Alínea a
BRADESCO INSTITUCIONAL IMA-B FIC RENDA FIXA	D+1	Não há	20.111.398,72	3,86%	85	4,64%	Artigo 7º, Inciso III, Alínea a
BRADESCO INSTITUCIONAL IMA-GERAL FIC RENDA FIXA	D+1	Não há	11.724.403,05	2,25%	31	5,07%	Artigo 7º, Inciso III, Alínea a
BRADESCO PREMIUM FI RENDA FIXA REFERENCIADO DI	D+0	Não há	16.755.100,75	3,21%	556	0,11%	Artigo 7º, Inciso III, Alínea a

Crédito e Mercado Consultoria de Investimentos.
Av.Paulista, 302 – Cj. 10, Bela Vista, São Paulo/SP.
CEP: 01310-000 - Telefone: (13) 3878-8410

CRÉDITO & MERCADO

FUNDO DE PREVIDÊNCIA DO MUNICÍPIO DE LOUVEIRA
Relatório de Análise, Enquadramentos, Rentabilidade e Risco - 30/09/2024

Carteira consolidada de investimentos - base (Setembro / 2024)

Produto / Fundo	Resgate	Carência	Saldo	Particip. S/ Total	Cotistas	% S/ PL do Fundo	Enquadramento
WESTERN ASSET ATIVO FI RENDA FIXA	D+1	Não há	1.179.353,96	0,23%	4.337	0,42%	Artigo 7º, Inciso III, Alínea a
LETRA FINANCEIRA BTG TAXA 14,56%	D+0	Não se aplica	25.717.104,40	4,93%		0,00%	Artigo 7º, Inciso IV
LETRA FINANCEIRA DAYCOVAL TAXA 7,00%	D+0	Não se aplica	10.291.526,39	1,97%		0,00%	Artigo 7º, Inciso IV
LETRA FINANCEIRA SAFRA	S/Info	Não se aplica	15.405.577,54	2,95%		0,00%	Artigo 7º, Inciso IV
4UM SMALL CAPS FI AÇÕES	D+20	Não há	2.052.932,46	0,39%	693	0,50%	Artigo 8º, Inciso I
GUEPARDO VALOR INSTITUCIONAL FIC AÇÕES	D+32	Não há	19.693.567,28	3,78%	100	0,67%	Artigo 8º, Inciso I
SAFRA SMALL CAP PB FIC AÇÕES	D+3	Não há	7.343.282,95	1,41%	137	10,43%	Artigo 8º, Inciso I
SPX APACHE FIC AÇÕES	D+4 ou ...	Não há	4.864.675,76	0,93%	104	0,64%	Artigo 8º, Inciso I
TARPON GT INSTITUCIONAL FIC AÇÕES	D+92	Não há	6.100.441,35	1,17%	171	1,01%	Artigo 8º, Inciso I
TARPON GT INSTITUCIONAL II FIC AÇÕES	D+92	Não há	6.067.532,17	1,16%	15	7,15%	Artigo 8º, Inciso I
VINCI MOSAICO INSTITUCIONAL FI AÇÕES	D+4 du ...	Não há	5.040.845,97	0,97%	76	0,65%	Artigo 8º, Inciso I
VINCI TOTAL RETURN INSTITUCIONAL FI AÇÕES	D+32	Não há	5.209.061,09	1,00%	13	3,98%	Artigo 8º, Inciso I
XP INVESTOR FI AÇÕES	D+4	Não há	4.903.168,62	0,94%	1.587	2,39%	Artigo 8º, Inciso I
SAFRA CAPITAL PROTEGIDO BOLSA AMERICANA FI MULTI...	D+1	1185 dias	8.559.957,36	1,64%	12	14,71%	Artigo 10º, Inciso I
Total para cálculo dos limites da Resolução			**521.527.629,54**				

Crédito e Mercado Consultoria de Investimentos.
Av.Paulista, 302 – Cj. 10, Bela Vista, São Paulo/SP.
CEP: 01310-000 - Telefone: (13) 3878-8410

CRÉDITO & MERCADO

FUNDO DE PREVIDÊNCIA DO MUNICÍPIO DE LOUVEIRA
Relatório de Análise, Enquadramentos, Rentabilidade e Risco - Base: 30/09/2024

Enquadramento e Política de Investimento (RENDA FIXA) - base (Setembro / 2024)

Artigos - Renda Fixa	Resolução	Carteira $	Carteira	Estratégia de Alocação - 2024			GAP Superior
				Inf	Alvo	Sup	
Artigo 7º, Inciso I, Alínea a	100,00%	251.533.616,23	48,23%	0,00%	40,00%	100,00%	269.994.013,31
Artigo 7º, Inciso I, Alínea b	100,00%	69.591.167,51	13,34%	0,00%	24,00%	100,00%	451.936.462,03
Artigo 7º, Inciso I, Alínea c	100,00%	0,00	0,00%	0,00%	0,00%	100,00%	521.527.629,54
Artigo 7º, Inciso II	5,00%	0,00	0,00%	0,00%	0,00%	5,00%	26.076.381,48
Artigo 7º, Inciso III, Alínea a	60,00%	79.153.172,46	15,18%	0,00%	21,00%	60,00%	233.763.405,26
Artigo 7º, Inciso III, Alínea b	60,00%	0,00	0,00%	0,00%	0,00%	60,00%	312.916.577,72
Artigo 7º, Inciso IV	20,00%	51.414.208,33	9,86%	0,00%	1,00%	20,00%	52.891.317,58
Artigo 7º, Inciso V, Alínea a	5,00%	0,00	0,00%	0,00%	0,00%	5,00%	26.076.381,48
Artigo 7º, Inciso V, Alínea b	5,00%	0,00	0,00%	0,00%	1,00%	5,00%	26.076.381,48
Artigo 7º, Inciso V, Alínea c	5,00%	0,00	0,00%	0,00%	0,00%	5,00%	26.076.381,48
Total Renda Fixa	100,00%	451.692.164,53	86,61%	0,00%	87,00%	460,00%	

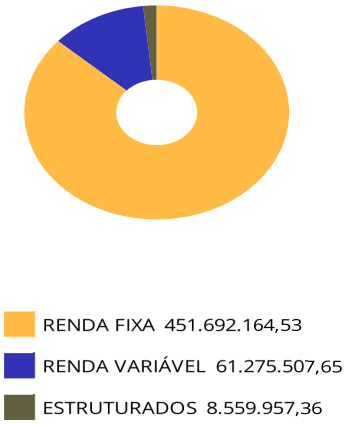

Crédito e Mercado Consultoria de Investimentos.
Av.Paulista, 302 – Cj. 10, Bela Vista, São Paulo/SP.
CEP: 01310-000 - Telefone: (13) 3878-8410

CRÉDITO & MERCADO

FUNDO DE PREVIDÊNCIA DO MUNICÍPIO DE LOUVEIRA
Relatório de Análise, Enquadramentos, Rentabilidade e Risco - Base: 30/09/2024

Enquadramento e Política de Investimento (RENDA VARIÁVEL E EXTERIOR) - base (Setembro / 2024)

Artigos - Renda Variável / Estruturado / Imobiliário	Resolução	Carteira $	Carteira	Estratégia de Alocação - 2024			GAP Superior
				Inf	Alvo	Sup	
Artigo 8º, Inciso I	30,00%	61.275.507,65	11,75%	0,00%	4,00%	30,00%	95.182.781,21
Artigo 8º, Inciso II	30,00%	0,00	0,00%	0,00%	2,00%	30,00%	156.458.288,86
Artigo 10º, Inciso I	10,00%	8.559.957,36	1,64%	0,00%	4,00%	10,00%	43.592.805,59
Artigo 10º, Inciso II	5,00%	0,00	0,00%	0,00%	0,00%	5,00%	26.076.381,48
Artigo 10º, Inciso III	5,00%	0,00	0,00%	0,00%	0,00%	5,00%	26.076.381,48
Artigo 11º	5,00%	0,00	0,00%	0,00%	1,00%	5,00%	26.076.381,48
Total Renda Variável / Estruturado / Imobiliário	30,00%	69.835.465,01	13,39%	0,00%	11,00%	85,00%	

Artigos - Exterior	Resolução	Carteira $	Carteira	Estratégia de Alocação - Limite - 2024			GAP Superior
				Inferior	Alvo	Superior	
Artigo 9º, Inciso I	10,00%	0,00	0,00%	0,00%	0,00%	10,00%	52.152.762,95
Artigo 9º, Inciso II	10,00%	0,00	0,00%	0,00%	0,00%	10,00%	52.152.762,95
Artigo 9º, Inciso III	10,00%	0,00	0,00%	0,00%	2,00%	10,00%	52.152.762,95
Total Exterior	10,00%	0,00	0,00%	0,00%	2,00%	30,00%	

Empréstimo Consignado	Resolução	Carteira $	Carteira	Estratégia de Alocação - Limite - 2024			GAP Superior
				Inferior	Alvo	Superior	
Artigo 12º	5,00%	0,00	0,00%	0,00%	0,00%	5,00%	26.076.381,48

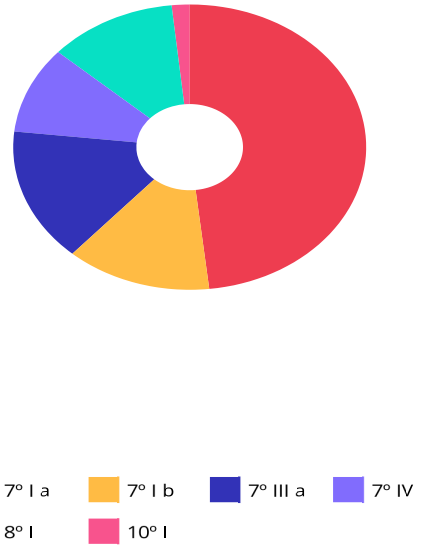

Crédito e Mercado Consultoria de Investimentos.
Av.Paulista, 302 – Cj. 10, Bela Vista, São Paulo/SP.
CEP: 01310-000 - Telefone: (13) 3878-8410

Estratégia de Alocação para os Próximos 5 Anos

Artigos	Estratégia de Alocação - 2024		Limite Inferior (%)	Limite Superior (%)
	Carteira $	Carteira %		
Artigo 7º, Inciso I, Alínea a	251.533.616,23	48,23	0,00	100,00
Artigo 7º, Inciso I, Alínea b	69.591.167,51	13,34	0,00	100,00
Artigo 7º, Inciso I, Alínea c	0,00	0,00	0,00	100,00
Artigo 7º, Inciso II	0,00	0,00	0,00	5,00
Artigo 7º, Inciso III, Alínea a	79.153.172,46	15,18	0,00	60,00
Artigo 7º, Inciso III, Alínea b	0,00	0,00	0,00	60,00
Artigo 7º, Inciso IV	51.414.208,33	9,86	0,00	20,00
Artigo 7º, Inciso V, Alínea a	0,00	0,00	0,00	5,00
Artigo 7º, Inciso V, Alínea b	0,00	0,00	0,00	5,00
Artigo 7º, Inciso V, Alínea c	0,00	0,00	0,00	5,00
Artigo 8º, Inciso I	61.275.507,65	11,75	0,00	30,00
Artigo 8º, Inciso II	0,00	0,00	0,00	30,00
Artigo 9º, Inciso I	0,00	0,00	0,00	10,00
Artigo 9º, Inciso II	0,00	0,00	0,00	10,00
Artigo 9º, Inciso III	0,00	0,00	0,00	10,00
Artigo 10º, Inciso I	8.559.957,36	1,64	0,00	10,00
Artigo 10º, Inciso II	0,00	0,00	0,00	5,00
Artigo 10º, Inciso III	0,00	0,00	0,00	5,00
Artigo 11º	0,00	0,00	0,00	5,00
Artigo 12º	0,00	0,00	0,00	5,00

Crédito e Mercado Consultoria de Investimentos.
Av.Paulista, 302 – Cj. 10, Bela Vista, São Paulo/SP.
CEP: 01310-000 - Telefone: (13) 3878-8410

CRÉDITO & MERCADO

FUNDO DE PREVIDÊNCIA DO MUNICÍPIO DE LOUVEIRA
Relatório de Análise, Enquadramentos, Rentabilidade e Risco - Base: 30/09/2024

Enquadramento por Gestores - base (Setembro / 2024)

Gestão	Valor	% S/ Carteira	% S/ PL Gestão
TESOURO NACIONAL (TÍTULOS PÚBL...	251.533.616,23	48,23	-
BB GESTÃO DE RECURSOS DTVM	47.465.523,85	9,10	-
BRADESCO ASSET MANAGEMENT	39.245.168,41	7,53	0,65
BANCO BTG PACTUAL	25.717.104,40	4,93	0,01
CAIXA DTVM	21.049.138,22	4,04	0,10
BANCO BRADESCO	20.111.398,72	3,86	0,00
GUEPARDO INVESTIMENTOS	19.693.567,28	3,78	0,23
BANCO SAFRA	15.405.577,54	2,95	0,01
SAFRA WEALTH DISTRIBUIDORA DE ...	12.675.582,84	2,43	-
TARPON INVESTIMENTOS	12.167.973,52	2,33	-
BANCO DAYCOVAL	10.291.526,39	1,97	0,07
VINCI PARTNERS	10.249.907,06	1,97	-
BANCO J. SAFRA S/A	8.559.957,36	1,64	0,00
SAFRA ASSET MANAGEMENT	7.343.282,95	1,41	0,00
ITAÚ ASSET MANAGEMENT	5.037.675,81	0,97	0,00
XP GESTÃO DE RECURSOS	4.903.168,62	0,94	0,00
SPX CAPITAL	4.864.675,76	0,93	0,01
4UM INVESTIMENTOS	2.052.932,46	0,39	0,06
ITAÚ UNIBANCO	1.980.498,16	0,38	0,00
WESTERN ASSET	1.179.353,96	0,23	-

Artigo 20º - O total das aplicações dos recursos do regime próprio de previdência social em fundos de investimento e carteiras administradas não pode exceder a 5% (cinco por cento) do volume total de recursos de terceiros gerido por um mesmo gestor ou por gestoras ligadas ao seu respectivo grupo econômico, assim definido pela CVM em regulamentação específica. (NR) - (Resolução 4963)

Crédito e Mercado Consultoria de Investimentos.
Av.Paulista, 302 – Cj. 10, Bela Vista, São Paulo/SP.
CEP: 01310-000 - Telefone: (13) 3878-8410

CRÉDITO & MERCADO

FUNDO DE PREVIDÊNCIA DO MUNICÍPIO DE LOUVEIRA
Relatório de Análise, Enquadramentos, Rentabilidade e Risco - Base: 30/09/2024

Retorno dos investimentos e Benchmark's de ativos no mês de Setembro/2024 - RENDA FIXA

	Mês	Ano	3M	6M	12M	24M	VaR Mês	Volatilidade 12M
IDKA PRÉ 2 ANOS (Benchmark)	0,12%	3,22%	1,86%	1,40%	7,69%	22,32%	-	-
CAIXA BRASIL IDKA PRÉ 2A FIC RENDA FIXA LP	0,08%	2,92%	1,83%	1,26%	7,32%	20,86%	1,54%	3,12%
IDKA IPCA 2 Anos (Benchmark)	0,39%	5,01%	1,75%	2,72%	8,05%	20,40%	-	-
CAIXA BRASIL IDKA IPCA 2A TÍTULOS PÚBLICOS FI RENDA FIXA LP	0,40%	4,73%	1,72%	2,60%	7,72%	19,96%	0,92%	1,90%
BB IDKA 2 TÍTULOS PÚBLICOS FI RENDA FIXA PREVIDENCIÁRIO	0,48%	5,06%	1,89%	2,95%	8,09%	20,22%	0,82%	1,82%
IMA Geral (Benchmark)	0,34%	4,99%	2,51%	3,30%	8,98%	22,61%	-	-
ITAÚ INSTITUCIONAL IMA-B FIC RENDA FIXA	-0,68%	0,65%	1,87%	0,52%	5,37%	16,73%	1,86%	3,94%
BRADESCO INSTITUCIONAL IMA-GERAL FIC RENDA FIXA	0,30%	4,61%	2,42%	3,08%	8,30%	21,18%	0,77%	1,94%
IMA-B 5+ (Benchmark)	-1,42%	-2,62%	2,55%	-1,13%	3,64%	14,16%	-	-
BRADESCO INSTITUCIONAL IMA-B 5+ FIC RENDA FIXA	-1,46%	-2,92%	2,47%	-1,34%	3,23%	13,37%	2,58%	6,19%
BB IMA-B 5+ TÍTULOS PÚBLICOS FI RENDA FIXA PREVIDENCIÁRIO	-1,46%	-2,88%	2,46%	-1,29%	3,31%	13,37%	2,58%	6,17%
ITAÚ IMA-B 5+ FIC RENDA FIXA	-1,44%	-2,77%	2,49%	-1,23%	3,41%	13,65%	2,57%	6,17%
IRF-M 1 (Benchmark)	0,82%	7,18%	2,55%	4,60%	10,28%	25,21%	-	-
BB IRF-M 1 TÍTULOS PÚBLICOS FIC RENDA FIXA PREVIDENCIÁRIO	0,80%	6,98%	2,47%	4,44%	9,98%	24,49%	0,14%	0,41%
IMA-B 5 (Benchmark)	0,40%	5,30%	1,92%	3,18%	8,43%	21,06%	-	-

Crédito e Mercado Consultoria de Investimentos.
Av.Paulista, 302 – Cj. 10, Bela Vista, São Paulo/SP.
CEP: 01310-000 - Telefone: (13) 3878-8410

CRÉDITO & MERCADO

FUNDO DE PREVIDÊNCIA DO MUNICÍPIO DE LOUVEIRA
Relatório de Análise, Enquadramentos, Rentabilidade e Risco - Base: 30/09/2024

Retorno dos investimentos e Benchmark's de ativos no mês de Setembro/2024 - RENDA FIXA

	Mês	Ano	3M	6M	12M	24M	VaR Mês	Volatilidade 12M
BRADESCO INSTITUCIONAL IMA-B 5 FIC RENDA FIXA	0,38%	5,05%	1,84%	3,02%	8,10%	20,32%	0,96%	1,79%
BB IMA-B 5 FIC RENDA FIXA PREVIDENCIÁRIO LP	0,38%	5,06%	1,80%	3,00%	8,13%	20,47%	0,96%	1,77%
CAIXA BRASIL IMA-B 5 TÍTULOS PÚBLICOS FI RENDA FIXA LP	0,38%	5,14%	1,87%	3,07%	8,21%	20,61%	0,96%	1,77%
IMA-B (Benchmark)	-0,67%	0,82%	1,94%	0,64%	5,61%	17,28%	-	-
BB IMA-B TÍTULOS PÚBLICOS FI RENDA FIXA PREVIDENCIÁRIO	-0,69%	0,60%	1,84%	0,49%	5,34%	16,66%	1,86%	3,95%
CAIXA BRASIL IMA-B TÍTULOS PÚBLICOS FI RENDA FIXA LP	-0,69%	0,63%	1,88%	0,50%	5,37%	16,71%	1,87%	3,95%
BRADESCO INSTITUCIONAL IMA-B FIC RENDA FIXA	-0,70%	0,42%	1,83%	0,33%	5,12%	16,35%	1,85%	4,00%
CDI (Benchmark)	0,83%	7,99%	2,63%	5,23%	11,06%	25,98%	-	-
WESTERN ASSET ATIVO FI RENDA FIXA	0,64%	6,88%	2,35%	4,30%	10,48%	22,04%	0,48%	1,14%
BB PERFIL FIC RENDA FIXA REFERENCIADO DI PREVIDENCIÁRIO LP	0,84%	8,11%	2,73%	5,33%	11,17%	26,08%	0,01%	0,05%
CAIXA BRASIL TÍTULOS PÚBLICOS FI RENDA FIXA LP	0,83%	7,77%	2,64%	5,08%	10,77%	25,55%	0,02%	0,10%
BRADESCO PREMIUM FI RENDA FIXA REFERENCIADO DI	0,89%	8,67%	2,82%	5,58%	11,94%	27,59%	0,02%	0,10%
SAFRA SOBERANO REGIME PRÓPRIO FIC RENDA FIXA REFERENCIADO DI	0,84%	7,90%	2,62%	5,19%	10,90%	25,63%	0,02%	0,05%
IPCA (Benchmark)	0,44%	3,31%	0,80%	1,86%	4,42%	9,84%	-	-
LETRA FINANCEIRA DAYCOVAL TAXA 7,00%	-	-	-	-	-	-	-	-
LETRA FINANCEIRA BTG TAXA 14,56%	-	-	-	-	-	-	-	-
LETRA FINANCEIRA SAFRA	-	-	-	-	-	-	-	-

Crédito e Mercado Consultoria de Investimentos.
Av.Paulista, 302 – Cj. 10, Bela Vista, São Paulo/SP.
CEP: 01310-000 - Telefone: (13) 3878-8410

CRÉDITO & MERCADO

FUNDO DE PREVIDÊNCIA DO MUNICÍPIO DE LOUVEIRA
Relatório de Análise, Enquadramentos, Rentabilidade e Risco - Base: 30/09/2024

Retorno dos investimentos e Benchmark's de ativos no mês de Setembro/2024 - RENDA FIXA

	Mês	Ano	3M	6M	12M	24M	VaR Mês	Volatilidade 12M

Crédito e Mercado Consultoria de Investimentos.
Av.Paulista, 302 – Cj. 10, Bela Vista, São Paulo/SP.
CEP: 01310-000 - Telefone: (13) 3878-8410

CRÉDITO & MERCADO

FUNDO DE PREVIDÊNCIA DO MUNICÍPIO DE LOUVEIRA
Relatório de Análise, Enquadramentos, Rentabilidade e Risco - Base: 30/09/2024

Retorno dos investimentos e Benchmark's de ativos no mês de Setembro/2024 - RENDA VARIÁVEL, ESTRUTURADOS E FUNDO IMOBILIÁRIO

	Mês	Ano	3M	6M	12M	24M	VaR Mês	Volatilidade 12M
CDI (Benchmark)	0,83%	7,99%	2,63%	5,23%	11,06%	25,98%	-	-
SAFRA CAPITAL PROTEGIDO BOLSA AMERICANA FI MULTIMERCADO	2,11%	16,33%	3,56%	6,80%	27,53%	-	5,72%	10,58%
Ibovespa (Benchmark)	-3,08%	-1,77%	6,38%	2,90%	13,08%	19,79%	-	-
GUEPARDO VALOR INSTITUCIONAL FIC AÇÕES	-4,07%	-0,87%	5,02%	-3,64%	11,55%	32,93%	6,54%	14,57%
VINCI MOSAICO INSTITUCIONAL FI AÇÕES	-2,24%	-2,62%	5,30%	-0,83%	9,33%	13,25%	6,16%	14,10%
SAFRA SMALL CAP PB FIC AÇÕES	-4,74%	-10,98%	3,01%	-8,62%	0,99%	6,85%	8,14%	20,03%
XP INVESTOR FI AÇÕES	-4,28%	-4,79%	6,50%	-3,40%	8,33%	14,58%	7,62%	15,82%
TARPON GT INSTITUCIONAL II FIC AÇÕES	-0,26%	2,55%	5,73%	0,08%	14,41%	51,37%	5,80%	15,62%
VINCI TOTAL RETURN INSTITUCIONAL FI AÇÕES	-2,43%	-0,83%	4,84%	1,96%	10,67%	19,82%	4,66%	11,69%
TARPON GT INSTITUCIONAL FIC AÇÕES	-0,10%	2,71%	6,11%	0,29%	14,52%	51,40%	5,85%	15,81%
IBX (Benchmark)	-2,97%	-1,23%	6,43%	3,20%	13,53%	19,31%	-	-
SPX APACHE FIC AÇÕES	-3,10%	-5,08%	4,18%	-2,98%	8,21%	22,41%	6,20%	13,99%
SMLL (Benchmark)	-4,41%	-13,67%	1,39%	-9,99%	-3,75%	-6,59%	-	-
4UM SMALL CAPS FI AÇÕES	-5,00%	-5,43%	5,94%	-3,32%	6,56%	21,40%	7,50%	18,53%

Crédito e Mercado Consultoria de Investimentos.
Av.Paulista, 302 – Cj. 10, Bela Vista, São Paulo/SP.
CEP: 01310-000 - Telefone: (13) 3878-8410

CRÉDITO & MERCADO

FUNDO DE PREVIDÊNCIA DO MUNICÍPIO DE LOUVEIRA
Relatório de Análise, Enquadramentos, Rentabilidade e Risco - Base: 30/09/2024

Distribuição dos ativos por Administradores - base (Setembro / 2024)

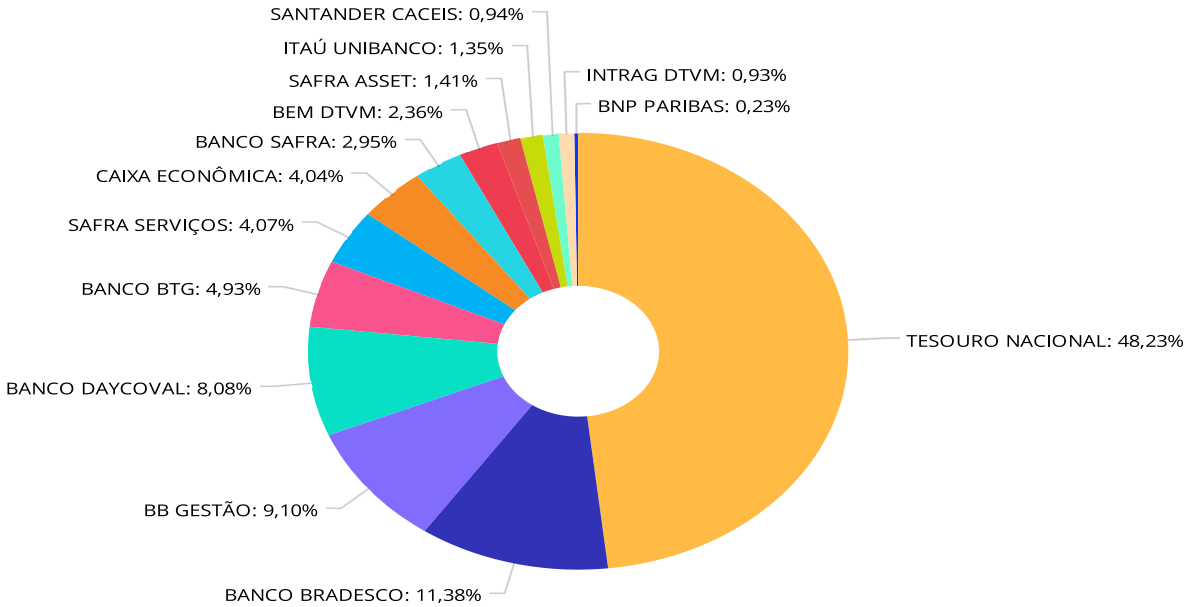

TESOURO NACIONAL	251.533.616,23
BANCO BRADESCO	59.356.567,13
BB GESTÃO	47.465.523,85
BANCO DAYCOVAL	42.153.067,19
BANCO BTG	25.717.104,40
SAFRA SERVIÇOS	21.235.540,20
CAIXA ECONÔMICA	21.049.138,22
BANCO SAFRA	15.405.577,54
BEM DTVM	12.302.839,52
SAFRA ASSET	7.343.282,95
ITAÚ UNIBANCO	7.018.173,97
SANTANDER CACEIS	4.903.168,62
INTRAG DTVM	4.864.675,76
BNP PARIBAS	1.179.353,96

Crédito e Mercado Consultoria de Investimentos.
Av.Paulista, 302 – Cj. 10, Bela Vista, São Paulo/SP.
CEP: 01310-000 - Telefone: (13) 3878-8410

CRÉDITO & MERCADO

FUNDO DE PREVIDÊNCIA DO MUNICÍPIO DE LOUVEIRA
Relatório de Análise, Enquadramentos, Rentabilidade e Risco - Base: 30/09/2024

Distribuição dos ativos por Sub-Segmentos - base (Setembro / 2024)

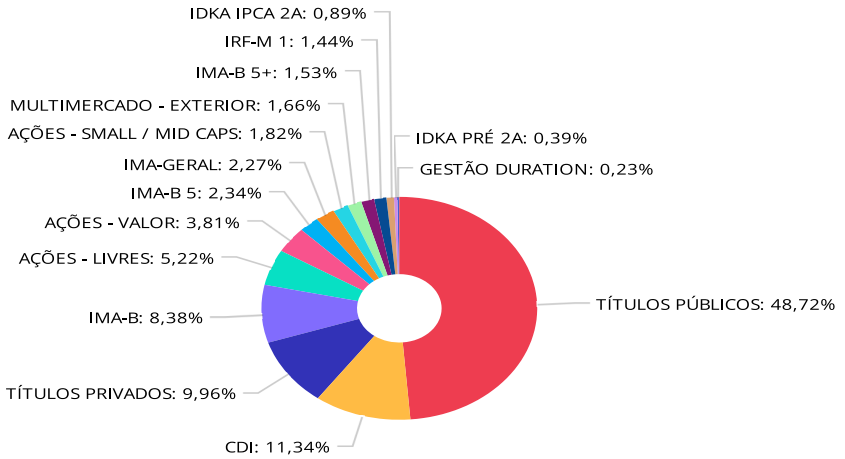

TÍTULOS PÚBLICOS	251.533.616,23	CDI	58.543.772,06	TÍTULOS PRIVADOS	51.414.208,33	IMA-B	43.247.298,83
AÇÕES - LIVRES	26.976.663,87	AÇÕES - VALOR	19.693.567,28	IMA-B 5	12.097.266,67	IMA-GERAL	11.724.403,05
AÇÕES - SMALL / MID CAPS	9.396.215,41	MULTIMERCADO - EXTERIOR	8.559.957,36	IMA-B 5+	7.912.256,86	IRF-M 1	7.430.615,56
IDKA IPCA 2A	4.582.949,83	IDKA PRÉ 2A	2.026.423,15	GESTÃO DURATION	1.179.353,96		

Crédito e Mercado Consultoria de Investimentos.
Av.Paulista, 302 – Cj. 10, Bela Vista, São Paulo/SP.
CEP: 01310-000 - Telefone: (13) 3878-8410

CRÉDITO & MERCADO

FUNDO DE PREVIDÊNCIA DO MUNICÍPIO DE LOUVEIRA
Relatório de Análise, Enquadramentos, Rentabilidade e Risco - Base: 30/09/2024

Carteira de Títulos Públicos no mês de (Setembro / 2024)

Títulos Públicos	Vencimento	Compra	Qtde	P.U. Compra	P.U. Atual	$ Pago	$ Atual	Marcação
NTN-B - Nota do Tesouro Nacional - Série B	15/08/2030	26/07/2024	2.295	4.357,552927	4.297,834424	10.000.583,97	9.863.530,00	Curva
NTN-B - Nota do Tesouro Nacional - Série B	15/08/2030	11/11/2022	4.935	4.051,963958	4.385,742914	19.996.442,13	21.643.641,28	Curva
NTN-B - Nota do Tesouro Nacional - Série B	15/05/2035	21/12/2022	3.829	3.917,193385	4.333,55995	14.998.933,47	16.593.201,04	Curva
NTN-B - Nota do Tesouro Nacional - Série B	15/05/2035	13/10/2022	9.961	4.018,705600	4.497,083579	40.030.326,48	44.795.449,53	Curva
NTN-B - Nota do Tesouro Nacional - Série B	15/08/2040	11/10/2022	12.654	4.109,188612	4.492,737882	51.997.672,70	56.851.105,15	Curva
NTN-B - Nota do Tesouro Nacional - Série B	15/05/2045	07/10/2022	17.942	4.085,635525	4.574,475914	73.304.472,59	82.075.246,84	Curva
NTN-B - Nota do Tesouro Nacional - Série B	15/08/2050	25/07/2024	4.688	4.272,868731	4.204,659207	20.031.208,61	19.711.442,36	Curva

Crédito e Mercado Consultoria de Investimentos.
Av.Paulista, 302 – Cj. 10, Bela Vista, São Paulo/SP.
CEP: 01310-000 - Telefone: (13) 3878-8410

CRÉDITO & MERCADO

FUNDO DE PREVIDÊNCIA DO MUNICÍPIO DE LOUVEIRA
Relatório de Análise, Enquadramentos, Rentabilidade e Risco - Base: 30/09/2024

Retorno e Meta de Rentabilidade acumulados no ano de 2024

Mês	Saldo Anterior	Aplicações	Resgates	Saldo no Mês	Retorno	Retorno Acum	Retorno Mês	Retorno Acum	Meta Mês	Meta Acum	Gap Acum	VaR
Janeiro	477.797.383,12	7.700.899,53	5.679.480,64	484.200.297,76	4.381.495,75	4.381.495,75	0,91%	0,91%	0,86%	0,86%	106,76%	0,57%
Fevereiro	484.200.297,76	7.230.105,72	4.434.184,69	490.986.740,39	3.990.521,60	8.372.017,35	0,82%	1,74%	1,21%	2,07%	83,94%	0,52%
Março	490.986.740,39	88.614.133,68	85.710.131,76	499.160.788,11	5.270.045,80	13.642.063,15	1,07%	2,83%	0,55%	2,64%	107,06%	1,23%
Abril	499.160.788,11	29.160.108,35	28.230.980,10	498.338.962,82	-1.750.953,54	11.891.109,61	-0,35%	2,47%	0,82%	3,48%	70,93%	2,11%
Maio	498.338.962,82	9.184.688,15	6.871.202,13	503.422.558,47	2.770.109,63	14.661.219,24	0,55%	3,03%	0,88%	4,38%	69,20%	1,79%
Junho	503.422.558,47	46.410.952,42	43.177.020,35	509.632.506,86	2.976.016,32	17.637.235,56	0,59%	3,64%	0,60%	5,01%	72,56%	2,38%
Julho	509.632.506,86	55.029.281,97	55.907.677,27	515.099.359,01	6.345.247,45	23.982.483,01	1,25%	4,93%	0,84%	5,89%	83,66%	2,80%
Agosto	515.099.359,01	6.299.840,84	6.447.404,85	520.758.792,22	5.806.997,22	29.789.480,23	1,13%	6,11%	0,41%	6,33%	96,57%	3,32%
Setembro	520.758.792,22	2.134.400,94	3.439.669,84	519.956.634,21	503.110,89	30.292.591,12	0,10%	6,21%	0,86%	7,24%	85,85%	2,64%

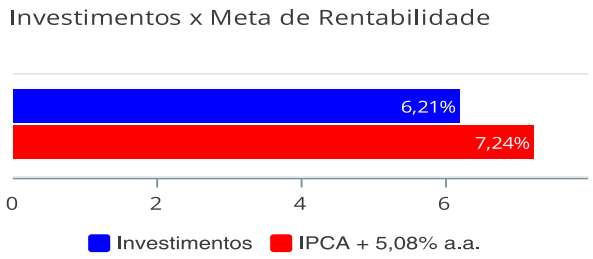

Crédito e Mercado Consultoria de Investimentos.
Av.Paulista, 302 – Cj. 10, Bela Vista, São Paulo/SP.
CEP: 01310-000 - Telefone: (13) 3878-8410

CRÉDITO & MERCADO

FUNDO DE PREVIDÊNCIA DO MUNICÍPIO DE LOUVEIRA
Relatório de Análise, Enquadramentos, Rentabilidade e Risco - Base: 30/09/2024

Gráficos ilustrativos de Evolução Patrimonial e indicadores

Evolução do Patrimônio

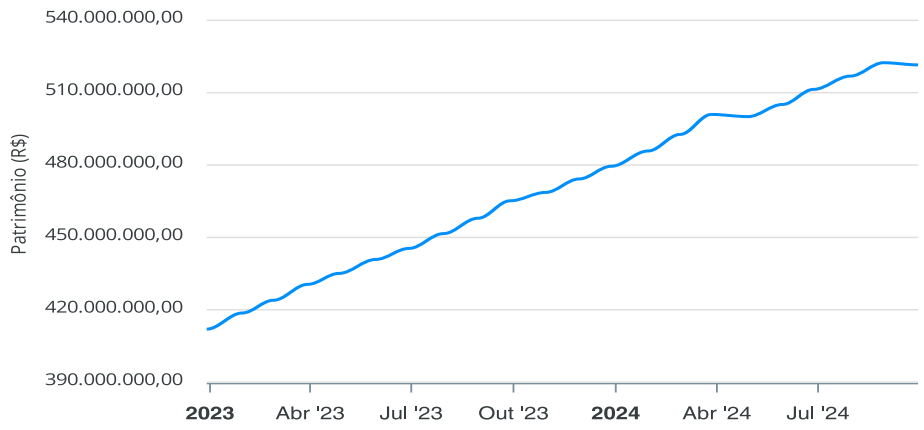

Comparativo

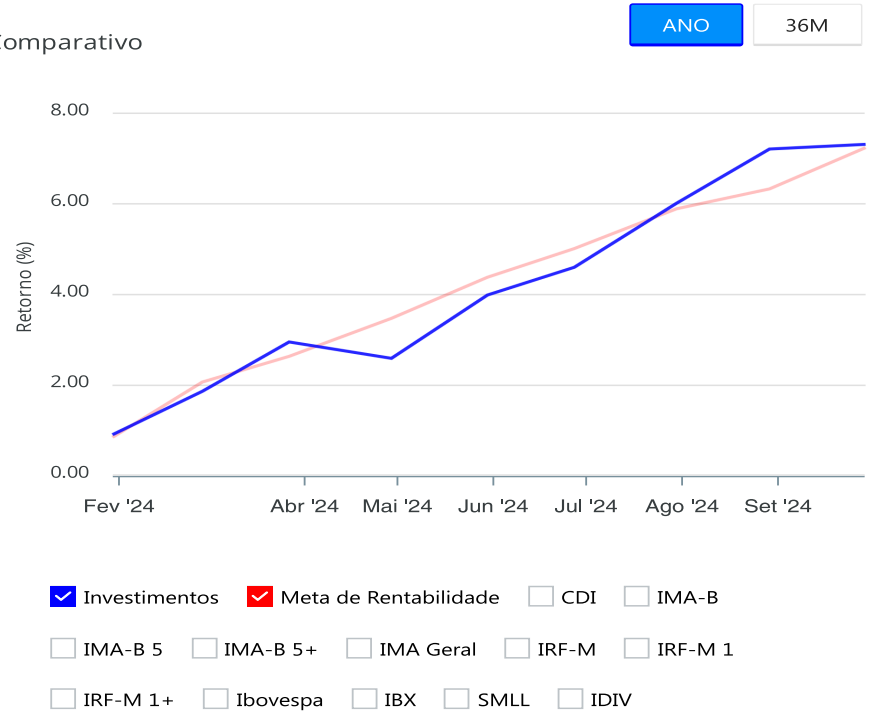

Crédito e Mercado Consultoria de Investimentos.
Av.Paulista, 302 – Cj. 10, Bela Vista, São Paulo/SP.
CEP: 01310-000 - Telefone: (13) 3878-8410

CRÉDITO & MERCADO

FUNDO DE PREVIDÊNCIA DO MUNICÍPIO DE LOUVEIRA
Relatório de Análise, Enquadramentos, Rentabilidade e Risco - Base: 30/09/2024

Retorno dos Investimentos após as movimentações (aplicações e resgates) no mês de Setembro/2024 **FUNDOS DE RENDA FIXA**

Ativos Renda Fixa	Saldo Anterior	Aplicações	Resgates	Saldo Atual	Retorno (R$)	Retorno (%)	(%) Instit	Var - Mês
BRADESCO PREMIUM FI RENDA FIXA REFERENCIADO DI	16.164.591,19	1.245.030,56	803.411,37	16.755.100,75	148.890,37	0,86%	0,88%	0,02%
SAFRA SOBERANO REGIME PRÓPRIO FIC RENDA FIXA REFER...	12.570.226,77	0,00	0,00	12.675.582,84	105.356,07	0,84%	0,84%	0,02%
CAIXA BRASIL TÍTULOS PÚBLICOS FI RENDA FIXA LP	10.268.486,83	141.190,07	0,00	10.495.837,10	86.160,20	0,83%	0,83%	0,02%
BB IRF-M 1 TÍTULOS PÚBLICOS FIC RENDA FIXA PREVIDE...	7.371.705,56	0,00	0,00	7.430.615,56	58.910,00	0,80%	0,80%	0,14%
BB PERFIL FIC RENDA FIXA REFERENCIADO DI PREVIDENC...	20.451.514,19	754.007,09	2.756.076,51	18.617.251,37	167.806,60	0,79%	0,84%	0,01%
LETRA FINANCEIRA DAYCOVAL TAXA 7,00%	10.217.568,63	0,00	0,00	10.291.526,39	73.957,76	0,72%	-	-
LETRA FINANCEIRA BTG TAXA 14,56%	25.535.522,40	0,00	0,00	25.717.104,40	181.582,00	0,71%	-	-
LETRA FINANCEIRA SAFRA	15.297.294,07	0,00	0,00	15.405.577,54	108.283,47	0,71%	-	-
TÍTULOS PÚBLICOS	249.865.099,24	0,00	0,00	251.533.616,23	1.668.516,99	0,67%	-	-
WESTERN ASSET ATIVO FI RENDA FIXA	1.171.881,97	0,00	0,00	1.179.353,96	7.471,99	0,64%	0,64%	0,48%
BB IDKA 2 TÍTULOS PÚBLICOS FI RENDA FIXA PREVIDENC...	2.560.421,66	0,00	0,00	2.572.647,94	12.226,28	0,48%	0,48%	0,82%
CAIXA BRASIL IDKA IPCA 2A TÍTULOS PÚBLICOS FI REND...	2.002.361,24	0,00	0,00	2.010.301,89	7.940,65	0,40%	0,40%	0,92%
CAIXA BRASIL IMA-B 5 TÍTULOS PÚBLICOS FI RENDA FIX...	1.476.611,86	0,00	0,00	1.482.250,65	5.638,79	0,38%	0,38%	0,96%
BB IMA-B 5 FIC RENDA FIXA PREVIDENCIÁRIO LP	2.803.872,26	0,00	0,00	2.814.516,05	10.643,79	0,38%	0,38%	0,96%
BRADESCO INSTITUCIONAL IMA-B 5 FIC RENDA FIXA	7.771.192,84	0,00	0,00	7.800.499,97	29.307,13	0,38%	0,38%	0,96%
BRADESCO INSTITUCIONAL IMA-GERAL FIC RENDA FIXA	11.688.846,52	0,00	0,00	11.724.403,05	35.556,53	0,30%	0,30%	0,77%
CAIXA BRASIL IDKA PRÉ 2A FIC RENDA FIXA LP	2.024.907,39	0,00	0,00	2.026.423,15	1.515,76	0,07%	0,07%	1,54%
ITAÚ INSTITUCIONAL IMA-B FIC RENDA FIXA	5.072.264,32	0,00	0,00	5.037.675,81	-34.588,51	-0,68%	-0,68%	1,86%
BB IMA-B TÍTULOS PÚBLICOS FI RENDA FIXA PREVIDENCI...	13.154.099,06	0,00	0,00	13.063.898,87	-90.200,19	-0,69%	-0,69%	1,86%
CAIXA BRASIL IMA-B TÍTULOS PÚBLICOS FI RENDA FIXA ...	5.069.203,07	0,00	0,00	5.034.325,43	-34.877,64	-0,69%	-0,69%	1,87%

Crédito e Mercado Consultoria de Investimentos.
Av.Paulista, 302 – Cj. 10, Bela Vista, São Paulo/SP.
CEP: 01310-000 - Telefone: (13) 3878-8410

CRÉDITO & MERCADO

FUNDO DE PREVIDÊNCIA DO MUNICÍPIO DE LOUVEIRA
Relatório de Análise, Enquadramentos, Rentabilidade e Risco - Base: 30/09/2024

Retorno dos Investimentos após as movimentações (aplicações e resgates) no mês de Setembro/2024 **FUNDOS DE RENDA FIXA**

Ativos Renda Fixa	Saldo Anterior	Aplicações	Resgates	Saldo Atual	Retorno (R$)	Retorno (%)	(%) Instit	Var - Mês
BRADESCO INSTITUCIONAL IMA-B FIC RENDA FIXA	20.252.852,01	0,00	0,00	20.111.398,72	-141.453,29	-0,70%	-0,70%	1,85%
ITAÚ IMA-B 5+ FIC RENDA FIXA	2.009.518,06	0,00	0,00	1.980.498,16	-29.019,90	-1,44%	-1,44%	2,57%
BB IMA-B 5+ TÍTULOS PÚBLICOS FI RENDA FIXA PREVIDE...	3.010.550,73	0,00	0,00	2.966.594,06	-43.956,67	-1,46%	-1,46%	2,58%
BRADESCO INSTITUCIONAL IMA-B 5+ FIC RENDA FIXA	3.009.118,72	0,00	0,00	2.965.164,64	-43.954,08	-1,46%	-1,46%	2,58%
Total Renda Fixa	**450.819.710,59**	**2.140.227,72**	**3.559.487,88**	**451.692.164,53**	**2.291.714,10**	**0,51%**		**0,88%**

Crédito e Mercado Consultoria de Investimentos.
Av.Paulista, 302 – Cj. 10, Bela Vista, São Paulo/SP.
CEP: 01310-000 - Telefone: (13) 3878-8410

CRÉDITO & MERCADO

FUNDO DE PREVIDÊNCIA DO MUNICÍPIO DE LOUVEIRA
Relatório de Análise, Enquadramentos, Rentabilidade e Risco - Base: 30/09/2024

Retorno dos Investimentos após as movimentações (aplicações e resgates) no mês de Setembro/2024 **FUNDOS DE RENDA VARIÁVEL**

Ativos Renda Variável	Saldo Anterior	Aplicações	Resgates	Saldo Atual	Retorno (R$)	Retorno (%)	(%) Instit	Var - Mês
SAFRA CAPITAL PROTEGIDO BOLSA AMERICANA FI MULTIME...	8.383.460,94	0,00	0,00	8.559.957,36	176.496,42	2,11%	2,11%	5,72%
TARPON GT INSTITUCIONAL FIC AÇÕES	6.106.611,02	0,00	0,00	6.100.441,35	-6.169,67	-0,10%	-0,10%	5,85%
TARPON GT INSTITUCIONAL II FIC AÇÕES	6.083.595,90	0,00	0,00	6.067.532,17	-16.063,73	-0,26%	-0,26%	5,80%
VINCI MOSAICO INSTITUCIONAL FI AÇÕES	5.156.392,78	0,00	0,00	5.040.845,97	-115.546,81	-2,24%	-2,24%	6,16%
VINCI TOTAL RETURN INSTITUCIONAL FI AÇÕES	5.338.700,51	0,00	0,00	5.209.061,09	-129.639,42	-2,43%	-2,43%	4,66%
SPX APACHE FIC AÇÕES	5.020.235,78	0,00	0,00	4.864.675,76	-155.560,02	-3,10%	-3,10%	6,20%
GUEPARDO VALOR INSTITUCIONAL FIC AÇÕES	20.529.603,82	0,00	0,00	19.693.567,28	-836.036,54	-4,07%	-4,07%	6,54%
XP INVESTOR FI AÇÕES	5.122.264,37	0,00	0,00	4.903.168,62	-219.095,75	-4,28%	-4,28%	7,62%
SAFRA SMALL CAP PB FIC AÇÕES	7.708.906,65	0,00	0,00	7.343.282,95	-365.623,70	-4,74%	-4,74%	8,14%
4UM SMALL CAPS FI AÇÕES	2.160.934,65	0,00	0,00	2.052.932,46	-108.002,19	-5,00%	-5,00%	7,50%
Total Renda Variável	**71.610.706,42**	**0,00**	**0,00**	**69.835.465,01**	**-1.775.241,41**	**-2,48%**		**6,40%**

Crédito e Mercado Consultoria de Investimentos.
Av.Paulista, 302 – Cj. 10, Bela Vista, São Paulo/SP.
CEP: 01310-000 - Telefone: (13) 3878-8410

CRÉDITO & MERCADO

FUNDO DE PREVIDÊNCIA DO MUNICÍPIO DE LOUVEIRA
Relatório de Análise, Enquadramentos, Rentabilidade e Risco - Base: 30/09/2024

Retorno dos Investimentos após as movimentações (aplicações e resgates) no mês de (Setembro / 2024) FUNDOS EXTERIOR

Ativos Exterior	Saldo Anterior	Aplicações	Resgates	Saldo Atual	Retorno (R$)	Retorno (%)	(%) Instit	Var - Mês
Total Exterior	0,00	0,00	0,00	0,00	0,00	0,00%		0,00%

Crédito e Mercado Consultoria de Investimentos.
Av.Paulista, 302 – Cj. 10, Bela Vista, São Paulo/SP.
CEP: 01310-000 - Telefone: (13) 3878-8410

CRÉDITO & MERCADO

FUNDO DE PREVIDÊNCIA DO MUNICÍPIO DE LOUVEIRA
Relatório de Análise, Enquadramentos, Rentabilidade e Risco - Base: 30/09/2024

Retorno dos Investimentos após as movimentações (aplicações e resgates) no 3º Trimestre/2024

FUNDOS DE RENDA FIXA

Ativos Renda Fixa	Saldo Anterior	Aplicações	Resgates	Saldo Atual	Retorno (R$)	Retorno (%)	(%) Instit
TÍTULOS PÚBLICOS	219.486.740,58	29.999.207,16	2.536.783,23	251.533.616,23	4.584.451,72	1,84%	-
BB PERFIL FIC RENDA FIXA REFERENCIADO DI PREVIDENC...	30.299.691,53	6.402.596,11	18.704.375,90	18.617.251,37	619.339,63	1,69%	2,73%
LETRA FINANCEIRA BTG TAXA 14,56%	20.101.675,50	5.000.000,00	0,00	25.717.104,40	615.428,90	2,45%	-
CAIXA BRASIL TÍTULOS PÚBLICOS FI RENDA FIXA LP	40.979.435,37	447.914,33	31.408.580,08	10.495.837,10	477.067,48	1,15%	2,64%
BRADESCO PREMIUM FI RENDA FIXA REFERENCIADO DI	13.011.627,22	16.761.292,60	13.472.827,26	16.755.100,75	455.008,19	1,53%	2,82%
BRADESCO INSTITUCIONAL IMA-B FIC RENDA FIXA	19.749.870,36	0,00	0,00	20.111.398,72	361.528,36	1,83%	1,83%
LETRA FINANCEIRA SAFRA	12.056.012,23	3.000.000,00	0,00	15.405.577,54	349.565,31	2,32%	-
SAFRA SOBERANO REGIME PRÓPRIO FIC RENDA FIXA REFER...	12.352.567,79	0,00	0,00	12.675.582,84	323.015,05	2,61%	2,61%
BRADESCO INSTITUCIONAL IMA-GERAL FIC RENDA FIXA	11.447.232,77	0,00	0,00	11.724.403,05	277.170,28	2,42%	2,42%
LETRA FINANCEIRA DAYCOVAL TAXA 7,00%	8.043.520,01	2.000.000,00	0,00	10.291.526,39	248.006,38	2,47%	-
BB IMA-B TÍTULOS PÚBLICOS FI RENDA FIXA PREVIDENCI...	12.863.503,91	0,00	36.825,58	13.063.898,87	237.220,54	1,84%	1,84%
BB IRF-M 1 TÍTULOS PÚBLICOS FIC RENDA FIXA PREVIDE...	7.251.645,56	0,00	0,00	7.430.615,56	178.970,00	2,47%	2,47%
BRADESCO INSTITUCIONAL IMA-B 5 FIC RENDA FIXA	7.659.440,65	0,00	0,00	7.800.499,97	141.059,32	1,84%	1,84%
CAIXA BRASIL IMA-B TÍTULOS PÚBLICOS FI RENDA FIXA ...	4.941.582,94	0,00	0,00	5.034.325,43	92.742,49	1,88%	1,88%
ITAÚ INSTITUCIONAL IMA-B FIC RENDA FIXA	4.945.443,28	0,00	0,00	5.037.675,81	92.232,53	1,87%	1,87%
BRADESCO INSTITUCIONAL IMA-B 5+ FIC RENDA FIXA	2.893.566,03	0,00	0,00	2.965.164,64	71.598,61	2,47%	2,47%
BB IMA-B 5+ TÍTULOS PÚBLICOS FI RENDA FIXA PREVIDE...	2.895.519,55	0,00	0,00	2.966.594,06	71.074,51	2,45%	2,45%
BB IMA-B 5 FIC RENDA FIXA PREVIDENCIÁRIO LP	2.764.693,64	0,00	0,00	2.814.516,05	49.822,41	1,80%	1,80%
ITAÚ IMA-B 5+ FIC RENDA FIXA	1.932.473,62	0,00	0,00	1.980.498,16	48.024,54	2,49%	2,49%
BB IDKA 2 TÍTULOS PÚBLICOS FI RENDA FIXA PREVIDENC...	2.524.974,03	0,00	0,00	2.572.647,94	47.673,91	1,89%	1,89%

Crédito e Mercado Consultoria de Investimentos.
Av.Paulista, 302 – Cj. 10, Bela Vista, São Paulo/SP.
CEP: 01310-000 - Telefone: (13) 3878-8410

CRÉDITO & MERCADO

FUNDO DE PREVIDÊNCIA DO MUNICÍPIO DE LOUVEIRA
Relatório de Análise, Enquadramentos, Rentabilidade e Risco - Base: 30/09/2024

Retorno dos Investimentos após as movimentações (aplicações e resgates) no 3º Trimestre/2024

FUNDOS DE RENDA FIXA

Ativos Renda Fixa	Saldo Anterior	Aplicações	Resgates	Saldo Atual	Retorno (R$)	Retorno (%)	(%) Instit
CAIXA BRASIL IDKA PRÉ 2A FIC RENDA FIXA LP	1.989.970,01	0,00	0,00	2.026.423,15	36.453,14	1,83%	1,83%
CAIXA BRASIL IDKA IPCA 2A TÍTULOS PÚBLICOS FI REND...	1.976.239,39	0,00	0,00	2.010.301,89	34.062,50	1,72%	1,72%
CAIXA BRASIL IMA-B 5 TÍTULOS PÚBLICOS FI RENDA FIX...	1.455.096,10	0,00	0,00	1.482.250,65	27.154,55	1,87%	1,87%
WESTERN ASSET ATIVO FI RENDA FIXA	1.151.322,39	1.000,00	0,00	1.179.353,96	27.031,57	2,35%	2,35%
Total Renda Fixa	**444.773.844,46**	**63.612.010,20**	**66.159.392,05**	**451.692.164,53**	**9.465.701,92**	**1,86%**	

Crédito e Mercado Consultoria de Investimentos.
Av.Paulista, 302 – Cj. 10, Bela Vista, São Paulo/SP.
CEP: 01310-000 - Telefone: (13) 3878-8410

CRÉDITO & MERCADO

FUNDO DE PREVIDÊNCIA DO MUNICÍPIO DE LOUVEIRA
Relatório de Análise, Enquadramentos, Rentabilidade e Risco - Base: 30/09/2024

Retorno dos Investimentos após as movimentações (aplicações e resgates) no 3º Trimestre/2024 **FUNDOS DE RENDA VARIÁVEL**

Ativos Renda Variável	Saldo Anterior	Aplicações	Resgates	Saldo Atual	Retorno (R$)	Retorno (%)	(%) Instit
GUEPARDO VALOR INSTITUCIONAL FIC AÇÕES	18.752.450,16	0,00	0,00	19.693.567,28	941.117,12	5,02%	5,02%
TARPON GT INSTITUCIONAL FIC AÇÕES	5.749.001,09	0,00	0,00	6.100.441,35	351.440,26	6,11%	6,11%
TARPON GT INSTITUCIONAL II FIC AÇÕES	5.738.481,34	0,00	0,00	6.067.532,17	329.050,83	5,73%	5,73%
XP INVESTOR FI AÇÕES	4.603.894,74	0,00	0,00	4.903.168,62	299.273,88	6,50%	6,50%
SAFRA CAPITAL PROTEGIDO BOLSA AMERICANA FI MULTIME...	8.265.665,40	0,00	0,00	8.559.957,36	294.291,96	3,56%	3,56%
VINCI MOSAICO INSTITUCIONAL FI AÇÕES	4.787.345,51	0,00	0,00	5.040.845,97	253.500,46	5,30%	5,30%
VINCI TOTAL RETURN INSTITUCIONAL FI AÇÕES	4.968.373,85	0,00	0,00	5.209.061,09	240.687,24	4,84%	4,84%
SAFRA SMALL CAP PB FIC AÇÕES	7.128.633,75	0,00	0,00	7.343.282,95	214.649,20	3,01%	3,01%
SPX APACHE FIC AÇÕES	4.669.418,40	0,00	0,00	4.864.675,76	195.257,36	4,18%	4,18%
4UM SMALL CAPS FI AÇÕES	1.937.749,24	0,00	0,00	2.052.932,46	115.183,22	5,94%	5,94%
Total Renda Variável	**66.601.013,48**	**0,00**	**0,00**	**69.835.465,01**	**3.234.451,53**	**4,86%**	

Crédito e Mercado Consultoria de Investimentos.
Av.Paulista, 302 – Cj. 10, Bela Vista, São Paulo/SP.
CEP: 01310-000 - Telefone: (13) 3878-8410

Disclaimer

Este documento (caracterizado como relatório, parecer ou análise) foi preparado para uso exclusivo do destinatário, não podendo ser reproduzido ou distribuído por este a qualquer pessoa sem expressa autorização da CRÉDITO E MERCADO CONSULTORIA DE INVESTIMENTOS.. As informações aqui contidas, tem por somente, o objetivo de prover informações e não representa, em nenhuma hipótese, uma oferta de compra e venda ou solicitação de compra e venda de qualquer valor mobiliário ou instrumento financeiro. Trata-se apenas uma OPINIÃO que reflete o momento da análise e são consubstanciadas em informações coletadas em fontes públicas e que julgamos confiáveis.

A utilização destas informações em suas tomadas de decisão e consequentes perdas e ganhos não nos torna responsáveis diretos. As informações aqui contidas não representam garantia de exatidão das informações prestadas ou julgamento sobre a qualidade delas, e não devem ser consideradas como tais.

As informações deste documento estão em consonância com as informações sobre o(s) produto(s) mencionado(s), entretanto não substituem seus materiais oficiais, como regulamentos, prospectos de divulgação e outros exigidos legalmente. É recomendada a leitura cuidadosa destes materiais, com especial atenção para as cláusulas relativas aos objetivos, aos riscos e à política de investimento do(s) produto(s). Todas as informações podem ser obtidas com os responsáveis pela distribuição, administração, gestão ou no próprio site da CVM (Comissão de Valores Mobiliários) através do link: https://www.gov.br/cvm/pt-br.

Sua elaboração buscou atender os objetivos do cliente, considerando a sua situação financeira e seu perfil de investidor.

A rentabilidade obtida no passado não representa garantia de rentabilidade futura e os produtos estruturados e/ou de longo prazo possuem, além da volatilidade, riscos associados à sua carteira de crédito e estruturação. Os riscos inerentes aos diversos tipos de operações com valores mobiliários de bolsa, balcão, nos mercados de liquidação futura e de derivativos, podem resultar em perdas aos investimentos realizados, bem como o inverso proporcionalmente. Todos e qualquer outro valor exibido está representado em Real (BRL) e para os cálculos, foram utilizadas observações diárias, sendo sua fonte o Sistema Quantum Axis e a CVM.

A contratação de empresa de Consultoria de Valores Mobiliários para a emissão deste documento não assegura ou sugere a existência de garantia de resultados futuros ou a isenção de risco. Cabe a Consultoria de Valores Mobiliários a prestação dos serviços de ORIENTAÇÃO, RECOMENDAÇÃO E ACONSELHAMENTO, DE FORMA PROFISSIONAL, INDEPENDENTE E INDIVIDUALIZADA, SOBRE INVESTIMENTOS NO MERCADO DE VALORES MOBILIÁRIOS, CUJA ADOÇÃO E IMPLEMENTAÇÃO SEJAM EXCLUSIVAS DO CLIENTE (Resolução CVM nº 19/2021).

Na apuração do cálculo de rentabilidade da carteira de investimentos são considerados os recursos descritos no Art. 3º da Resolução CMN nº 4.963/2021, provenientes do recolhimento das alíquotas de contribuição dos servidores, exclusivamente com finalidade previdenciária, excluindo qualquer tipo de recurso recebidos com finalidade administrativa, em consonância com a Portaria MTP nº 1.467/2022, art. 84, inciso III, alínea "a".

Os RPPS DEVEM, independente da contratação de Consultoria de Valores Mobiliários, se adequar às normativas pertinentes e principalmente a Portaria MTP nº 1.467/2022 e suas alterações, além da Resolução CMN nº 4.963/2021, que dispõem sobre as aplicações dos recursos financeiros dos Regimes Próprios de Previdência Social, instituídos pela União, Estados, Distrito Federal e Municípios e dá outras providências.

Crédito e Mercado Consultoria de Investimentos.
Av.Paulista, 302 – Cj. 10, Bela Vista, São Paulo/SP.
CEP: 01310-000 - Telefone: (13) 3878-8410

CRÉDITO
& MERCADO

CONSULTORIA DE INVESTIMENTOS

PANORAMA ECONÔMICO

SETEMBRO 2024

INTERNACIONAL

Estados Unidos

Mercado de trabalho

Com o maior crescimento dos últimos seis meses, o relatório levantado pelo departamento do trabalho nos Estados Unidos referente a criação de novos empregos, o Nonfarm Payroll, surpreendeu o mercado com 254 mil empregos criados, muito acima da projeção de 140 mil postos.

O mercado de trabalho passou a ser a principal pauta do Federal Reserve nos últimos discursos de membros da instituição, ainda mais com o pico de 4,3% da taxa de desemprego do mês de julho, e com o esfriamento que se estava tendo também na criação de novas vagas. Contudo, a taxa de desemprego desceu para 4,1% no mês de setembro, abaixo da média histórica.

Criação novos empregos (Nonfarm Payroll) - EUA:

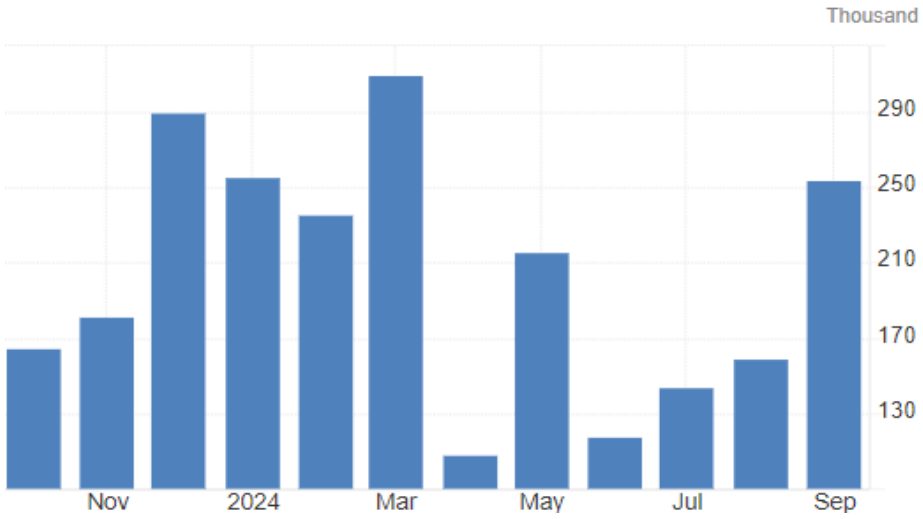

Fonte: https://tradingeconomics.com/united-states/non-farm-payrolls

Já o relatório Jolts, que informa o número de vagas abertas do mês de agosto subiu para pouco 8 milhões ante 7,7 milhões de julho e 7,9 milhões em junho.

Vagas abertas (Jolts) - EUA:

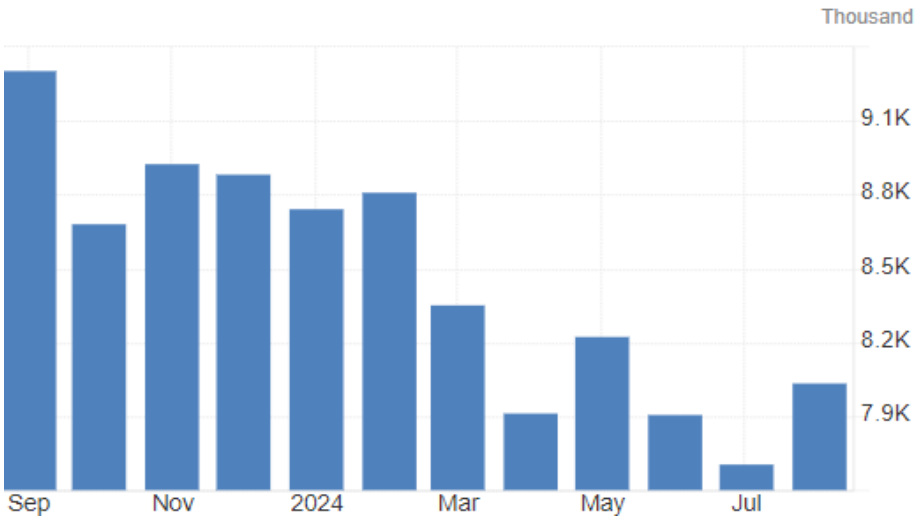

Fonte: https://tradingeconomics.com/united-states/job-offers

Inflação

Paralelamente, o processo desinflacionário vem ocorrendo de maneira sustentável em direção a meta de 2%.

No mês de setembro, a inflação ao consumidor medida pelo CPI foi de 0,2%, pouco superior às expectativas. Na comparação anual, os preços caíram para 2,4%, o mais baixo desde fevereiro de 2021.

Como destaque para a apuração, o grupo de habitação e alimentos foram os que mais contribuíram para a medição, em 75% de peso na leitura.

CPI anual - Estados Unidos:

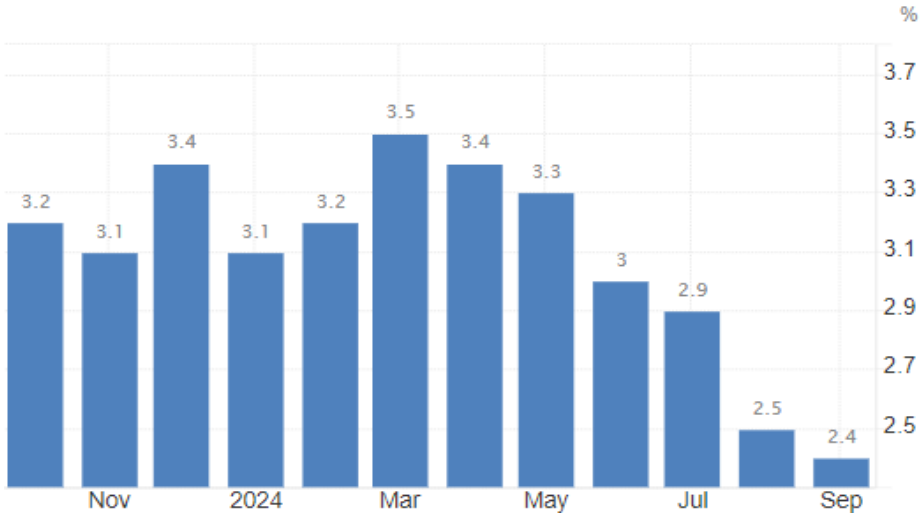

Fonte: https://tradingeconomics.com/united-states/inflation-cpi

O núcleo, que exclui os itens mais voláteis da análise, como Alimentos e Energia, subiu levemente em relação ao patamar do mês anterior, em 3,3% na janela anual, levemente acima das expectativas.

Já o principal indicador de inflação observado pelo FED, o PCE, registrou alteração de 0,1% em agosto (PCE cheio), em linha com as expectativas, em uma composição que novamente agradou o mercado e o FED pois denotou uma desaceleração contínua dos preços. Na variação em 12 meses, o PCE cheio fechou em 2,2%.

Com os dados do mercado de trabalho e de inflação acima citados, o discurso da diretoria do Federal Reserve (FED) se voltou para o reconhecimento do progresso obtido no direcionamento da inflação para a meta de 2%, e que por conta disso, o juro real demonstra elevação (não sendo esse o objetivo), e que o momento de agir, em termos de política monetária, chegou.

Juros

Frente aos dados do mercado de trabalho e dos avanços obtidos na batalha contra a inflação, conforme amplamente divulgado pelos diretores do Federal Reserve, o corte de 50 pontos base da taxa básica de juros americana, a Fed funds rate para a reunião de setembro, foi realizado.

No comunicado pós decisão, a liderança do FED reiterou que o mercado não deve se acostumar com essa magnitude de corte. A posterior ata reforçou que os membros do FED estão preocupados com a saúde da economia americana principalmente pelo lado do mercado de trabalho, inclusive, a leitura de parte do mercado foi de que o FED estava até um pouco “atrasado” nessa recalibragem.

Os movimentos das treasuries foram de fechamento na ponta mais curta da curva, e um movimento misto de forte fechamento e leve abertura na ponta mais longa da Treasury de 10 anos após membros do FED estarem um pouco indecisos sobre qual seria a taxa terminal.

EUA Treasury – 10 anos:

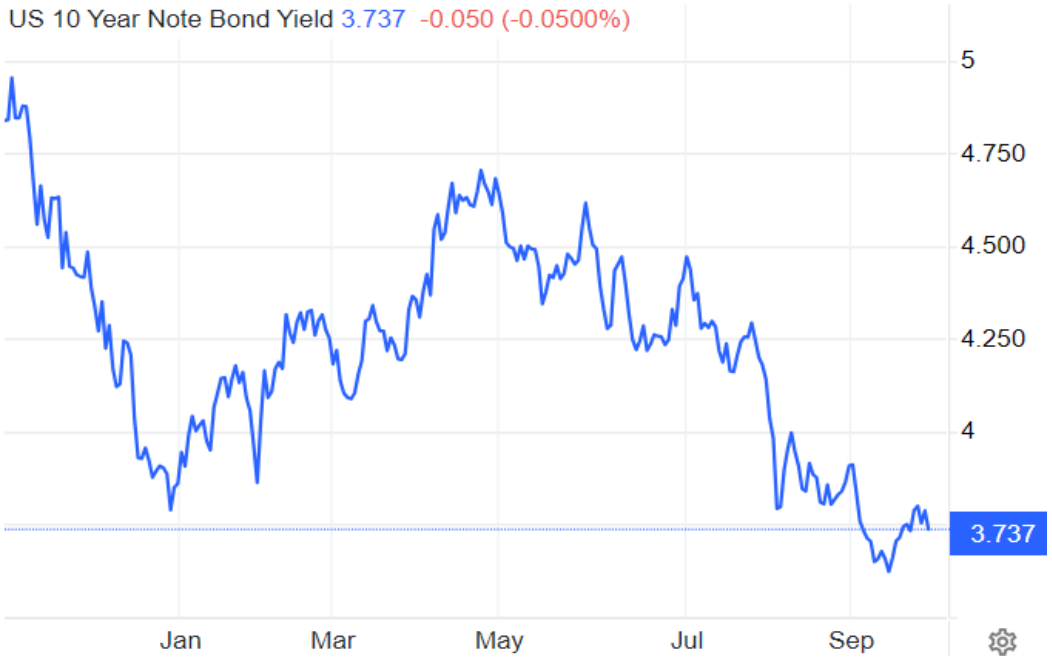

Fonte: https://tradingeconomics.com/united-states/government-bond-yield

INDICADORES DE ATIVIDADE

PMI

Em queda inesperada do PMI do setor manufatureiro, o PMI Composto do mês de setembro fechou em 54 pontos, abaixo dos 54,60 pontos do mês de agosto. O movimento foi puxado pelo indicador de manufatureiro, como citado, que no mês de setembro caiu para 47,30 pontos. Já a leitura do setor de serviços, que também teve leve queda, fechou em 55,20 pontos em setembro.

PMI Composto – Estados Unidos:

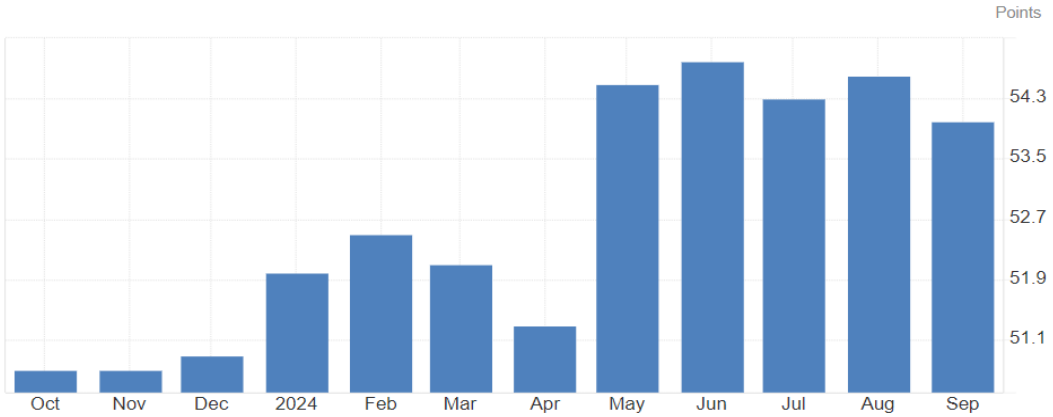

Fonte: https://tradingeconomics.com/united-states/composite-pmi

Índice S&P 500:



Fonte: https://tradingeconomics.com/spx:ind

Renovando as máximas apesar das falas mornas do Jerome Powell quanto ao futuro da taxa básica de juros, o principal índice da bolsa de Nova York, o S&P 500, fechou em 5.762 pontos, subindo 2% no mês. O Dow Jones fechou aos 42.330 e o índice Nasdaq subiu para 18.189 pontos.

Zona do Euro

Inflação

Cruzando pela primeira vez a meta de 2% desde junho de 2021, o CPI de setembro da zona do euro veio abaixo das expectativas do mercado ao atingir 1,7% na comparação anual. As projeções eram de 1,8%.

No mês, a variação veio negativa em -0,1%. Na decomposição do número, o custo de energia contou com forte queda, além de uma queda das altas dos preços de serviços.

O núcleo, que exclui os itens mais voláteis, variou 2,7% em setembro, em linha com as expectativas.

CPI – Zona do Euro:

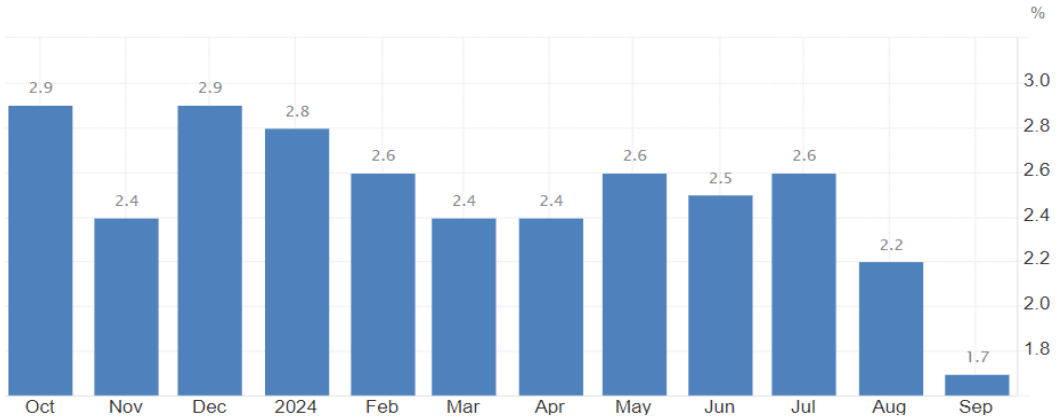

Fonte: https://tradingeconomics.com/euro-area/inflation-cpi

JUROS

Em linha com as expectativas do mercado, a sexta reunião do Banco Central Europeu (ECB, sigla em inglês) foi marcada por outro corte de juros de 0,25% na taxa de juros de referência do velho continente. O patamar atual encontra-se em 3,5%.

Contudo, compromissos de mais cortes no futuro não foram dados, pois os membros da autoridade monetária estão totalmente dependentes dos dados de inflação seguirem convergindo para a meta de 2%.

INDICADORES DE ATIVIDADE

PMI

Influenciado pelo setor manufatureiro e de serviços, a leitura realizada pelo HCOB do PMI Composto da zona do euro de agosto ficou em 49,60 pontos, abaixo dos 51 pontos de agosto e um pouco acima do inicialmente levantado.

Como citado, o PMI de Serviços, que acelerou, ficou em 51,40 pontos versus 52,90 do mês anterior. O PMI Industrial foi de 45 pontos, abaixo dos 45,80 dos dois meses anteriores, permanecendo em território contracionista.

PMI Composto – Zona do Euro:

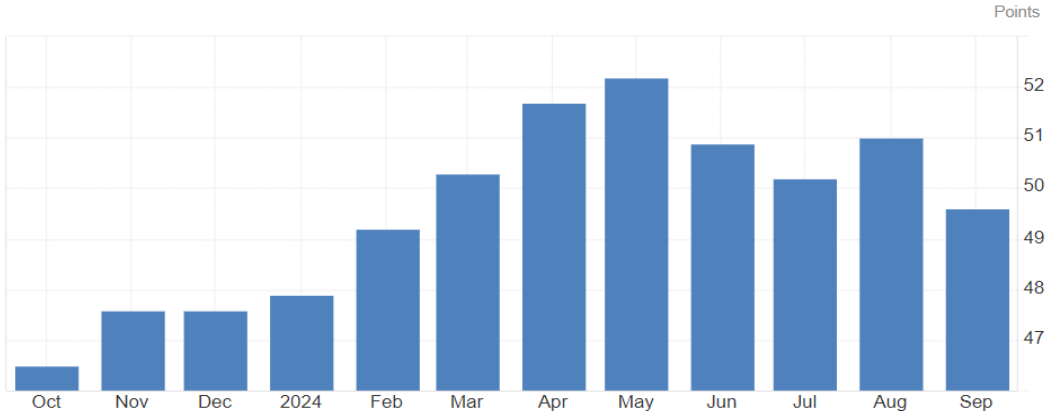

Fonte: https://tradingeconomics.com/euro-area/composite-pmi

Ásia

China

Inflação

Em crescimento abaixo das expectativas, a inflação ao consumidor medido pelo CPI, registrou em agosto 0,4% de alta na comparação com o mesmo período do ano passado. No mês a variação dos preços ficou estável

Já a leitura da inflação ao produtor, o PPI, a inflação permanece no campo deflacionário pelo vigésimo quarto mês seguido, em -2,8% ao ano.

CPI – China:

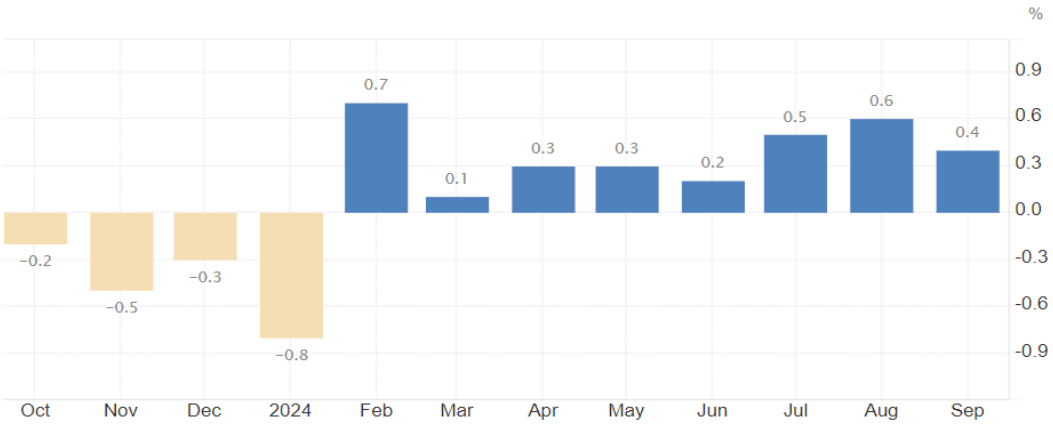

Fonte: https://tradingeconomics.com/china/inflation-cpi

JUROS

Surpreendendo o mercado, a China optou por manter os patamares de juros no mês de setembro. O mercado aguardava uma queda das taxas de 1 e 5 anos para que o estímulo para empréstimos e hipotecas ganhassem um pouco mais de tração. Todavia, o mercado anseia que a qualquer momento, a autoridade monetária chinesa vá realizar reduções em suas taxas.

INDICADORES DE ATIVIDADE

PMI

O PMI do setor manufatureiro permaneceu em território contracionista no mês de setembro, registrando 49,80 pontos por conta de baixa de exportações do setor industrial, em meio a outros fatores.

O PMI composto, que sintetiza o setor industrial e o setor de serviços, fechou o mês de setembro em 50,30 pontos, abaixo dos 51,20 pontos dos meses anteriores, levemente acima da pontuação conhecida como “neutra”.

PMI composto – China:

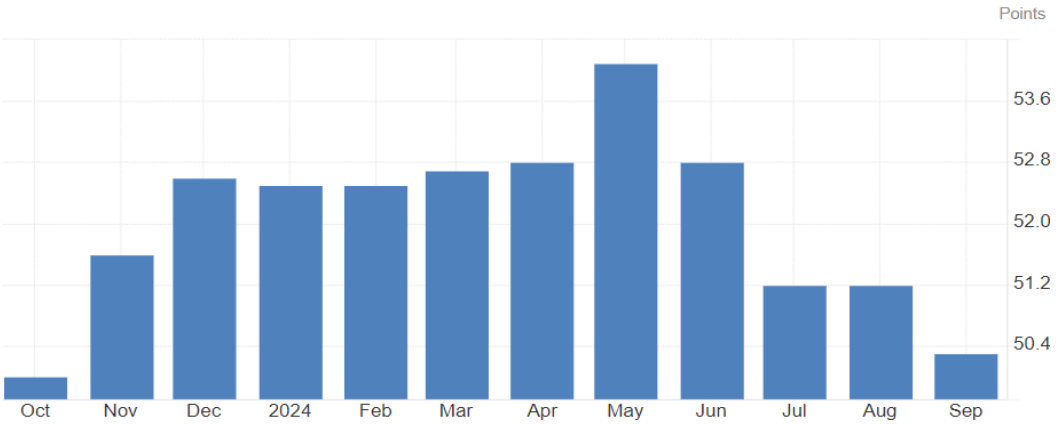

Fonte: https://tradingeconomics.com/china/composite-pmi

PIB

Com um crescimento ainda levemente superior às expectativas, porém ainda abaixo da meta do governo, a primeira leitura do PIB chinês do terceiro trimestre foi de 4,6% na comparação com o mesmo período do ano anterior. As projeções eram de 4,5%.

O resultado abaixo da meta está sendo conduzido pela fraqueza do setor imobiliário, pela baixa demanda dos consumidores e por complicações em países importadores.

PIB – China:

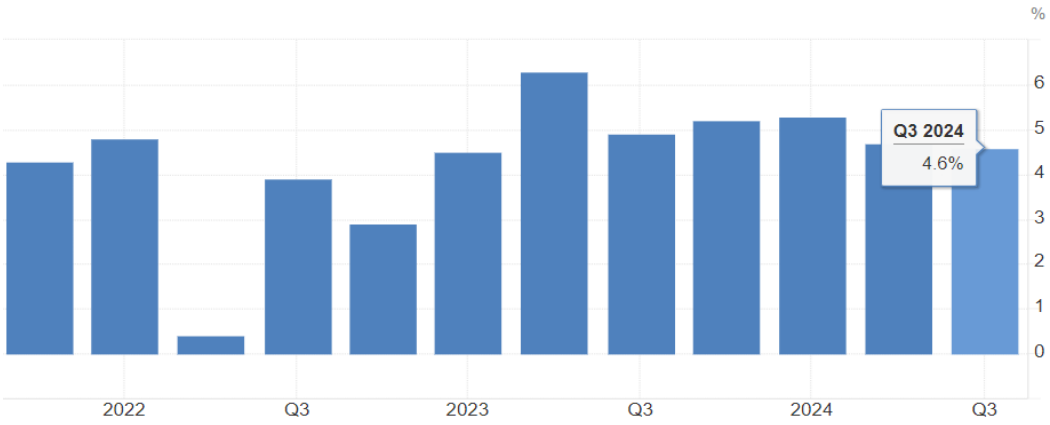

Fonte: https://tradingeconomics.com/china/gdp-growth-annual

Brasil

Inflação

A leitura da inflação ao consumidor de setembro realizada pelo IBGE registrou uma captura em linha com as expectativas. A maior alta veio do grupo de Habitação (1,8%) com a bandeira tarifária vermelha da energia elétrica que subiu 5,36% no mês. O grupo de Alimentação e bebidas também influenciou bastante na leitura do mês, com alta de 0,5% em setembro.

IPCA mensal – Brasil:

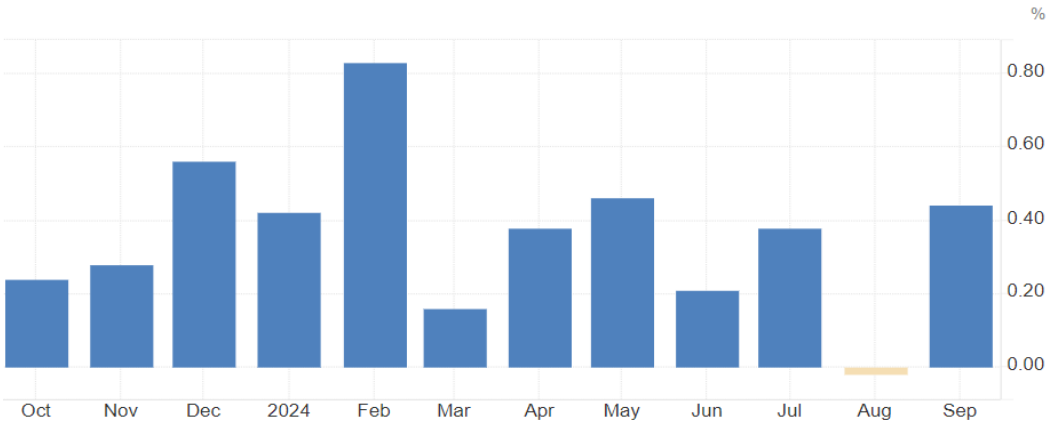

Fonte: https://tradingeconomics.com/brazil/inflation-rate-mom

Na variação em 12 meses, o registro é de 4,42%, um pouco melhor do que o inicialmente projetado pelo mercado por conta da seca enfrentada.

Contudo, apesar do resultado um pouco melhor do que o inicialmente projetado, o cenário inflacionário preocupa os líderes de política monetária que enxergam um cenário desafiador frente as projeções de inflação que se esboçam no horizonte.

IPCA anual – Brasil:

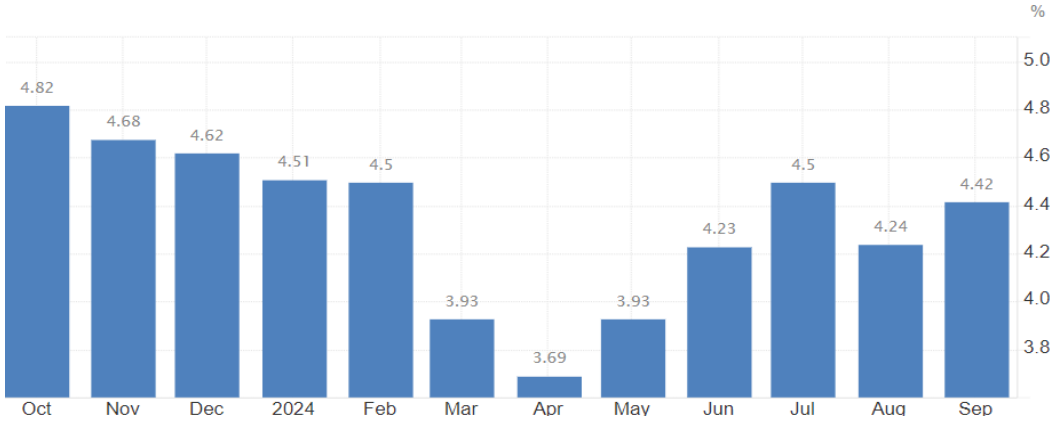

Fonte: https://tradingeconomics.com/brazil/inflation-cpi

INDICADORES DE ATIVIDADE

IBC-Br

Conhecido como prévia do PIB, o IBC-Br apontou um avanço de 0,20% em agosto, pouco acima do esperado.

PMI

Com impactos por conta de um crescimento das atividades do setor de serviços, o PMI de serviços do mês de setembro registrou alta para 55,80 pontos ante 54,20 pontos de agosto.

Já o PMI industrial capturado foi de 53,20 pontos no mês de setembro, superior aos 50,40 pontos de agosto. Como principal responsável, o aumento de novos pedidos fortaleceu a leitura do indicador.

Na junção dos indicadores, o PMI Composto subiu dos 52,90 pontos de agosto para 55,20 pontos em setembro, pelos motivos citados anteriormente.

PMI Composto – Brasil:

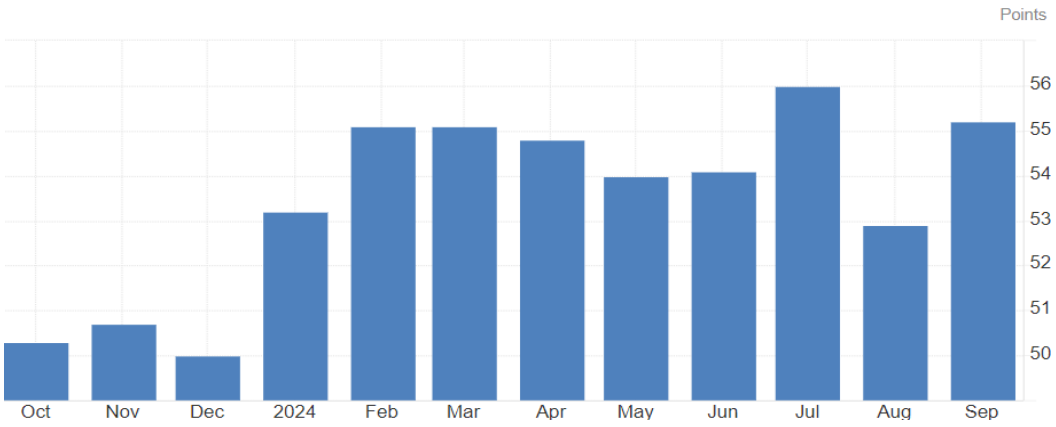

Fonte: https://tradingeconomics.com/brazil/composite-pmi

Câmbio

Em queda de -3,3% em setembro, o Dólar ainda permanece em patamar bastante valorizado em relação ao Real, apesar do recuo aos R$ 5,44 por dólar. No ano, a moeda norte americana avança 12,25%.

Juros

Em movimento realizado pela primeira vez desde 2022, o COPOM voltou a subir os juros em 0,25% para o patamar de 10,75% ao ano, com ainda mais duas altas de 0,5% ainda no ano de 2024, conforme projetado pelo Focus, encerrando 2024 no patamar de 11,75% ao ano.

Esse movimento é atualmente esperado frente à conjuntura econômica que o Brasil vem se encontrando ao longo de 2024, e mais especificamente, das comunicações realizada pelo Banco Central, em que enfatizaram que se as projeções

de inflação num horizonte relevante se deteriorassem, se a moeda doméstica permanecesse demasiadamente desvalorizada e se o quadro fiscal permanecesse debilitado, que a autoridade monetária não hesitaria em apertar as condições de política monetária para que as expectativas inflacionárias se reancorassem.

Bolsa

O Ibovespa no mês de setembro fechou em 131.816 pontos, uma correção de -3,08% no mês. No ano, o índice cai -1,77%.

A performance do principal índice de renda variável doméstico foi influenciada principalmente pelos rumos de política monetária que o Brasil está passando, dado que as projeções de juros no curto e médio prazo são altistas. Esse movimento dos juros acaba por direcionar uma massa de investidores para outras classes de ativos, podando a performance da renda variável.

IBOVESPA:



Renda Fixa

No mês de setembro, a performance dos índices ANBIMA fecharam de maneira mista: IMA Geral (0,37%), IMA-B 5 (0,35%), IMA-B (-0,51%), IMA-B 5+ (-1,13%).

No grupo dos prefixados, as performances ficaram sob a seguinte forma: IRF-M 1 (0,78%), IRF-M (0,39%) e IRF-M 1+ (0,19%).

Quanto aos índices de prazos constantes, IDKA-Pré 2a teve variação de 0,17% no mês enquanto o IDKA-IPCA 2a obteve oscilação de 0,32% no mês.

CONCLUSÃO E PERSPECTIVAS

Apesar do corte de juros maior do que o inicialmente projetado pelo mercado, alguns membros do Federal Reserve apontaram que já havia condições para a flexibilização da política monetária na reunião realizada em julho. E, com o esfriamento mais acentuado do mercado de trabalho nos últimos meses, a sensação obtida é que o FED estava atrasado em relação ao momento de iniciação do ciclo de corte de juros.

Contudo, a principal mensagem trazida pelo presidente do FED, Jerome Powell, no pós decisão é de que o movimento futuro da próxima reunião FOMC está totalmente aberto, e que apesar do corte agressivo realizado, o mercado não deveria esperar que este ritmo seja mantido e que eles seguem monitorando os dados de atividade econômica de maneira muito ostensiva.

Esperamos que condicionalmente à atividade econômica demonstrar esfriamento, menor pressão do mercado de trabalho, e uma inflação que continue caminhando de maneira sustentável para a meta de 2%, que mais cortes de juros ocorram ainda esse ano.

Na Europa e na Ásia, em especial, na China, a atividade econômica mais fria do que o esperado impõe uma maior pressão sob as respectivas autoridades monetárias para que estas busquem fornecer um ambiente mais propício para semeadura de maior crescimento e desenvolvimento econômico. Pacotes de estímulo do governo chinês são aguardados para que aquecimento da demanda doméstica seja gerado.

No Brasil, com a finalidade de combater os sinais de elevação marginal das expectativas de inflação no horizonte relevante, o COPOM decidiu unanimemente elevar a Selic de 0,25%, e com sólidas probabilidades de altas futuras podendo atingir 11,75% ao fim de 2024.

Reforçamos que os holofotes do mercado seguem voltados para a discussão fiscal. A insuficiência de medidas adotadas por parte da ala econômica traz insegurança para os investidores e para o Banco Central vis à vis a deterioração dos fatores macroeconômicos.

Frente a volatilidade do cenário econômico no curto prazo, recomendamos cautela aos investidores nos processos decisórios de investimentos. A perspectiva de uma Selic mais elevada para os próximos meses deve trazer melhores condições para atingimento de meta atuarial por um período mais prolongado e oportunidades de alocação em ativos emitidos pelo Tesouro e por instituições privadas, em que para estes, reforçamos o profundo processo de diligência na escolha dos ativos e seus respectivos emissores. Não obstante, recomendamos que os RPPS diversifiquem sua carteira de investimentos nas classes de ativos recomendadas em nossos periódicos.



Henrique Tolusso Cordeiro
Economista Chefe
Corecon/SP: 37.262

INVESTIDOR EM GERAL – SEM PRÓ GESTÃO

Estratégia de Alocação dos Recursos no Longo Prazo – Renda Fixa e Variável	
Renda Fixa	**60%**
Longuíssimo Prazo (IMA-B 5+)	5%
Longo Prazo (IMA-Geral/ IMA-B Total e FIDC/ Crédito Privado/ Fundo Debênture)	10%
Gestão do Duration	10%
Médio Prazo (IMA-B 5 e IDKA 2)	10%
Curto Prazo (CDI, IRF-M 1)	10%
Títulos Privados (Letra financeira e CDB)	15%
Renda Variável	**30%**
Fundos de Ações	20%
Multimercados	5%
Fundos de Participações *	0%
Fundos Imobiliários *	5%
Investimento no Exterior	**10%**
Fundos de Investimentos no Exterior (Hedge)	0%
Fundos de Investimentos no Exterior	10%

* Aos clientes que investem em Fundos de Participações e Fundos Imobiliários em percentual superior a 2,5% em cada, reduzir a exposição aos Fundos de Ações na proporção desse excesso

PRÓ GESTÃO NÍVEL 1

Estratégia de Alocação dos Recursos no Longo Prazo – Renda Fixa e Variável	
Renda Fixa	**55%**
Longuíssimo Prazo (IMA-B 5+ e IDKA 20A)	0%
Longo Prazo (IMA-Geral/ IMA-B Total e FIDC/ Crédito Privado/ Fundo Debênture)	10%
Gestão do Duration	10%
Médio Prazo (IMA-B 5 e IDKA 2)	10%
Curto Prazo (CDI, IRF-M 1)	10%
Títulos Privados (Letra financeira e CDB)	15%
Renda Variável	**35%**
Fundos de Ações	25%
Multimercados	2,5%
Fundos de Participações *	2,5%
Fundos Imobiliários *	5%
Investimento no Exterior	**10%**
Fundos de Investimentos no Exterior (Hedge)	5%
Fundos de Investimentos no Exterior	5%

* Aos clientes que investem em Fundos de Participações e Fundos Imobiliários em percentual superior a 2,5% em cada, reduzir a exposição aos Fundos de Ações na proporção desse excesso.

PRÓ GESTÃO NÍVEL 2

Estratégia de Alocação dos Recursos no Longo Prazo – Renda Fixa e Variável	
Renda Fixa	**50%**
Longuíssimo Prazo (IMA-B 5+ e IDKA 20A)	0%
Longo Prazo (IMA-Geral/ IMA-B Total e FIDC/ Crédito Privado/ Fundo Debênture)	5%
Gestão do Duration	10%
Médio Prazo (IMA-B 5 e IDKA 2)	10%
Curto Prazo (CDI, IRF-M 1)	10%
Títulos Privados (Letra financeira e CDB)	15%
Renda Variável	**40%**
Fundos de Ações	30%
Multimercados	2,5%
Fundos de Participações *	2,5%
Fundos Imobiliários *	5%
Investimento no Exterior	**10%**
Fundos de Investimentos no Exterior (Hedge)	5%
Fundos de Investimentos no Exterior	5%

* Aos clientes que investem em Fundos de Participações e Fundos Imobiliários em percentual superior a 2,5% em cada, reduzir a exposição aos Fundos de Ações na proporção desse excesso.

PRÓ GESTÃO NÍVEL 3

Estratégia de Alocação dos Recursos no Longo Prazo – Renda Fixa e Variável	
Renda Fixa	**40%**
Longuíssimo Prazo (IMA-B 5+ e IDKA 20A)	0%
Longo Prazo (IMA-Geral/ IMA-B Total e FIDC/ Crédito Privado/ Fundo Debênture)	5%
Gestão do Duration	5%
Médio Prazo (IMA-B 5 e IDKA 2)	10%
Curto Prazo (CDI e IRF-M 1)	10%
Títulos Privados (Letra financeira e CD)	10%
Renda Variável	**50%**
Fundos de Ações	40%
Multimercados	2,5%
Fundos de Participações *	2,5%
Fundos Imobiliários *	5%
Investimento no Exterior	**10%**
Fundos de Investimentos no Exterior (Hedge)	5%
Fundos de Investimentos no Exterior	5%

* Aos clientes que investem em Fundos de Participações e Fundos Imobiliários em percentual superior a 2,5% em cada, reduzir a exposição aos Fundos de Ações na proporção desse excesso.

SECRETARIA DE SAÚDE

Vigilância Sanitária

Laudas

PREFEITURA MUNICIPAL DE LOUVEIRA
SECRETARIA DA SAÚDE
ATOS DA VIGILÂNCIA SANITÁRIA

1. Comunicado de DEFERIMENTO

Referente à licença protocolo: 1040/2022-4
Data de Protocolo: 08/10/2024

CEVS: 352730601-562-000054-1-0 Data de Validade: 07/02/2025

Razão Social: CONSUMA GASTRONOMIA LTDA CNPJ/CPF: 39.017.306/0091-42 Endereço: Rodovia dos Bandeirantes, s/n Rio Abaixo Município: Louveira CEP: 13290-282

UF: SP

Resp. Legal: DÉCIO MAZAGÃO GARCIA CPF: 02532887893

Resp. Técnico: VICTORIA ARAGÃO SIMONATO CPF: 31636521827

CBO: 223710 Conselho Prof.: CRN No. Inscr.:45.141 UF:SP

A Diretora da VIGILÂNCIA SANITÁRIA DE LOUVEIRA.

Defere a Alteração de Dados Cadastrais do Estabelecimento, Assunção.

O(s) responsável(s) assume(m) cumprir a legislação vigente e observar as boas práticas referentes às atividades prestadas, respondendo civil e criminalmente pelo não cumprimento de tais exigências, ficando inclusive sujeito(s) ao cancelamento deste documento

2. Comunicado de DEFERIMENTO

Referente à licença protocolo: 2663/2012-6 Data de Protocolo: 19/09/2024

CEVS: 352730601-109-000004-1-8 Data de Validade: 13/10/2025

Razão Social: CRIALIMENTOS INDÚSTRIA E COMÉRCIO LTDA CNPJ/CPF: 00.636.372/0001-09 Endereço: Rua Atílio Biscuola, 2637 Sítio Montelatto Município: Louveira CEP: 13290-540

UF: SP

Resp. Legal: GUIOMAR DOS SANTOS VIEIRA CPF: 03479733883

Resp. Técnico: GLÁUCIA TOREZAN CPF: 13753705888

CBO: 02940 Conselho Prof.: CREA No. Inscr.:5060095187 UF:SP

Resp. Técnico: GUIOMAR DOS SANTOS VIEIRA CPF: 03479733883

CBO: 02940 Conselho Prof.: CREA No. Inscr.:601239209 UF:SP

A Diretora da VIGILÂNCIA SANITÁRIA DE LOUVEIRA.

Defere a Alteração de Dados Cadastrais do Estabelecimento, Endereço.

O(s) responsável(s) assume(m) cumprir a legislação vigente e observar as boas práticas referentes às atividades prestadas, respondendo civil e criminalmente pelo não cumprimento de tais exigências, ficando inclusive sujeito(s) ao cancelamento deste documento

3. Comunicado de DEFERIMENTO

Referente à licença protocolo: 6196/2021-3
Data de Protocolo: 08/10/2024

CEVS: 352730601-109-000017-1-6 Data de Validade: 06/10/2025

Razão Social: CONFEITARIA BIANQUINI LTDA ME CNPJ/CPF: 62.585.997/0001-46 Endereço: Rua Ercília Martins Cruz, 116 Vila Nova Município: Louveira CEP: 13290-000 UF: SP

Resp. Legal: ADEMIR BIANQUINI CPF: 13810360821

A Diretora da VIGILÂNCIA SANITÁRIA DE LOUVEIRA.

Defere a Renovação de Licença Sanitária do Estabelecimento.

O(s) responsável(s) assume(m) cumprir a legislação vigente e observar as boas práticas referentes às atividades prestadas, respondendo civil e criminalmente pelo não cumprimento de tais exigências, ficando inclusive sujeito(s) ao cancelamento deste documento

4. Comunicado de DEFERIMENTO

Referente à licença protocolo: 3379/2019-8 Data de Protocolo: 15/10/2024

CEVS: 352730601-222-000003-1-0 Data de Validade: 21/12/2024

Razão Social: FLEXCOAT PRODUTOS AUTO ADESIVOS S/A CNPJ/CPF: 48.062.707/0001-59 Endereço: Rua Pedro Bassi, 576 Santo Antônio Município: Louveira CEP: 13290-000 UF: SP

Resp. Legal: ROBERTO PEREIRA DOS SANTOS JUNIOR CPF: 02856226922

Resp. Técnico: CAIO CATHARINO MORENO CPF: 28607491873

CBO: 214505 Conselho Prof.: CRQ No. Inscr.:04351826 UF:SP

A Diretora da VIGILÂNCIA SANITÁRIA DE LOUVEIRA.

Defere a Alteração de Dados Cadastrais do Estabelecimento, Assunção.

O(s) responsável(s) assume(m) cumprir a legislação vigente e observar as boas práticas referentes às atividades prestadas, respondendo civil e criminalmente pelo não cumprimento de tais exigências, ficando inclusive sujeito(s) ao cancelamento deste documento

.....

SECRETARIA DE EDUCAÇÃO

Conselhos Municipais

Conselho Municipal de Educação - CME

Prefeitura Municipal de Louveira
Secretaria Municipal de Educação
Conselho Municipal de Educação

ATA DA REUNIÃO ORDINÁRIA DO CONSELHO MUNICIPAL DE EDUCAÇÃO DE LOUVEIRA

Data: 27 de agosto de 2024
Horário: 8h30
Local: Rua Santo Scarance, 188 - Res. Serra Azul, Louveira
Participantes: Conforme lista de presença anexa

Pauta:

1. Monitoramento do PME - resposta de ofício enviado à SME.
2. Agendamento de prestação de contas.
3. Retomada da discussão sobre privatização.
4. Organização do drive e e-mail do Conselho.
5. Divulgação das reuniões e pautas nas escolas.

Desenvolvimento dos Trabalhos:

1. **Discussão sobre a Privatização:**
   Os presentes consideraram importante que Clóvis, o propositor do debate sobre a privatização, esteja presente, dado que o tema já foi debatido em reunião anterior.
2. **Organização do Drive e E-mail:**
   Foi discutida a importância de organizar o drive. Ariane sugeriu a criação de um novo e-mail no OneDrive, pois não há certeza sobre o funcionamento do e-mail anterior (cmeducacao@louveira.sp.gov.br). Dani Pretti solicitará a Karen que verifique se o e-mail ainda está disponível. Ariane também

solicitou que as pautas sejam impressas, assinadas e guardadas em uma pasta.

3. **Prazo para Entrega dos Dados pela Secretaria:**
   O ofício solicitado não foi entregue pela empresa. O prazo estipulado pelo COMEL para a entrega do documento é 13/09. Na próxima reunião ordinária, os dados recebidos serão discutidos e analisados. Caso necessário, será marcada uma reunião extraordinária.
4. **Etapas da Avaliação do PME:**
   Discussão sobre a análise dos dados do ofício e do encontro com os gestores.
5. **Informe de Dani Pretti:**
   Foi informado que Louveira não conseguiu enviar o parecer normativo do integral devido ao fechamento do sistema, ficando a situação pendente. Daiana mencionou que, em uma live sobre o assunto, foi informado que nenhum município será penalizado por isso.
6. **Prestação de Contas:**
   Foi mencionado que, além de Daiana, ninguém no Conselho tem experiência em prestação de contas. Daiana solicitará ajuda a Nelson, do setor de contabilidade da prefeitura, e à UNCME (União Nacional dos Conselhos Municipais de Educação), que oferece formações sobre diversos temas, como o FUNDEB.
7. **Regimento Interno:**
   Daiana informou que as alterações no regimento já foram feitas, mas ainda há a proposição de inserir prazos para que o COMEL possa responder às demandas da Secretaria. As alterações nos prazos para envio de documentação para o COMEL foram aprovadas pelos conselheiros presentes.
8. **Divulgação das Reuniões:**
   Para divulgar as reuniões, ficou decidido que o calendário será impresso e

Prefeitura Municipal de Louveira
Secretaria Municipal de Educação
Conselho Municipal de Educação

fixado nos murais das escolas. A pauta será publicada com dois dias de antecedência, também nos murais. Dani Pretti, Lilian, Daiana e Danielly Severiano se comprometeram a visitar pessoalmente o maior número possível de escolas para colar as datas das reuniões do COMEL nos murais.

Nada mais havendo a tratar deu-se por encerrada a reunião.

Subscrevem-se os presentes:

Ariani Osorio Assalim	
Daniela Pretti	
Natália Griesius Perdiz Guimarães	
Danielly Severiano do Norte	
Lilian Cristiane de Oliveira Mizani	

Louveira, 28 de agosto de 2024.

PREFEITURA MUNICIPAL DE LOUVEIRA

Conselho Municipal de Educação (COMEL)
cmeducacao@louveira.sp.gov.br

REGIMENTO INTERNO DO CONSELHO MUNICIPAL DE EDUCAÇÃO DE LOUVEIRA

CAPÍTULO I
DA DENOMINAÇÃO E FINS

Art. 1º - O Conselho Municipal de Educação de Louveira (COMEL), órgão normativo, deliberativo e consultivo do Sistema de Ensino do Municipio de Louveira, com suas atribuições, organizações e composições definidas na Lei Orgânica Municipal de março de 1990 e na Lei Municipal nº 1258, de 02 de julho de 1997, reger-se-á pelas disposições contidas neste Regimento.

CAPÍTULO II
DA COMPETÊNCIA

Art. 2º - Compete ao Conselho Municipal de Educação, dentre outras atribuições, as seguintes:

I – Zelar pelo cumprimento da Legislação aplicável à Educação e ao Ensino;

II – Estudar, formular e fixar propostas de alteração de estrutura técnico-administrativa, da política de recursos humanos e outras medidas que visam ao aperfeiçoamento do ensino;

III – Assistir, acompanhar, fiscalizar e orientar sobre:

a) a elaboração e atualização do Plano Municipal de Educação;
b) os planos Municipais de Aplicação dos recursos em Educação;
c) a oportuna e eficiente aplicação dos recursos constitucionalmente definidos, nunca menos de 25% (vinte e cinco por cento) da receita resultante de impostos, bem como outros que se fizerem necessários para garantir com equidade o pleno desenvolvimento e manutenção do Ensino no Município;
d) O plano de criação, ampliação, desativação, construção, reforma e adequação para atender a demanda da Educação Básica: Educação Infantil, Ensino Fundamental e Educação de Jovens e Adultos nas Escolas Municipais;

IV – Aprovar:

a) convênios relacionados com a Educação;
b) plano de transporte de alunos dos bairros periféricos e zona rural do Município;
c) a integração de ações em parceria com as demais Secretarias do município e Recursos da Comunidade para melhor assegurar a efetivação dos direitos da criança e do adolescente conforme disposições no Estatuto da Criança e do Adolescente.

V – Garantir:

a) o cumprimento do artigo 195 e seus incisos da Lei Orgânica do Município, e no que se refere à Educação Especial em parceria com entidades especificas;
b) o cumprimento das deliberações CEE 009/95 e 140/2016.

Conselho Municipal de Educação (COMEL)
cmeducacao@louveira.sp.gov.br

PREFEITURA MUNICIPAL DE LOUVEIRA

VI – Acompanhar a realização do cadastro escolar para o recenseamento anual da população escolarizável, visando garantir o atendimento da demanda.

VII – Avaliar e manifestar-se sobre o trabalho pedagógico das Unidades Escolares com base nos parâmetros nacionais de educação vigentes e sugerir medidas que visem a expansão qualitativa e quantitativa do Ensino Municipal.
VIII – Incentivar a integração das redes de Ensino Municipal, Estadual e Particular no âmbito Municipal.

IX – Elaborar o Regimento Interno do Conselho.

X – Estimular a assistência social do escolar.

XI – Promover conferências, simpósios, mesas redondas e debates sobre temas afins de educação sem ônus ao erário público, contando com o apoio dos poderes municipais e da iniciativa privada.

XII - Colaborar com a Secretaria de Educação e/ou outros órgãos que estão envolvidos diretamente na área de abrangência da educação, na solução de problemas relativos à educação no município.

XIII - Acompanhar o cumprimento das normas legais relativas à educação, inclusive credenciamento e descredenciamento dos estabelecimentos de Ensino integrantes do Sistema Municipal.

XIV - Emitir parecer sobre assuntos da área educacional, por iniciativa de seus conselheiros ou quando solicitado pela Secretaria de Educação e/ou outros órgãos envolvidos diretamente na área educacional.

XV -Fiscalizar o atendimento a alunos com necessidades educativas especiais na perspectiva da inclusão, de acordo com a Lei nº 13146/2015.

CAPÍTULO III
ATOS DO CONSELHO

Art. 3º - As manifestações do Conselho denominam-se: Indicação, Parecer, Deliberação, Relatório, Ofício, Orientação, Resolução, Denúncia.

§ 1° - Os documentos redigidos pelo Conselho que necessitem de devolutivas dos órgãos aos quais forem encaminhados necessitam ter, no corpo de seus textos, a data limite da referida resposta e caso esse prazo não seja cumprido o COMEL tomará as medidas cabíveis sob pena de responsabilização.

Conselho Municipal de Educação (COMEL)
cmeducacao@louveira.sp.gov.br

PREFEITURA MUNICIPAL DE LOUVEIRA

§ 2° - Os documentos solicitados ao Conselho necessitam ser encaminhas ao colegiado com 30 dias de antecedência, para que os membros possam se organizar para analisá-los e respondê-los com a devida atenção. As exceções serão analisadas pelo colegiado.

CAPÍTULO IV
DA COMPOSIÇÃO DO CONSELHO

Art. 4º - O Conselho Municipal de Educação de Louveira será composto por 9 (nove) membros titulares e 5 (cinco) suplentes, eleitos por meio de seus pares.

Parágrafo único: Os membros eleitos para a composição do Conselho Municipal de Educação, cumprirão um mandato de 2 (dois) anos, que poderá ser prorrogado uma única vez por igual período.

Art. 5º - O membro do Conselho perderá o mandato:

I – Em caso de ausência injustificada a três (03) reuniões consecutivas ou cinco (05) alternadas, ocorridas em um ano de exercício;

II – Ao deixar de atuar no segmento de representação pelo qual foi nomeado;

§ 1º - Os membros deverão apresentar justificativas das faltas por escrito direcionadas ao presidente e assinadas. Elas serão submetidas ao juízo discricionário do conselho.

§ 2º - A cada semestre a frequência dos membros será analisada pelo colegiado.

Art. 6º - A perda de mandato prevista no artigo 4º deste Regimento, será declarada em reunião do Conselho e deverá ser precedida de notificação ao interessado, assegurando-lhe o pleno direito de defesa.

Parágrafo Único – Caberá recurso no prazo de 05 (cinco) dias após o recebimento da notificação.

Art. 7º - Em caso de vacância, no decorrer do mandato, ficará o suplente imediatamente empossado na vaga de titular; poderá optar pela manutenção do cargo de titular até o final do mandato ou provisoriamente pelo prazo de até trinta dias, tempo máximo determinado para que haja nova eleição. Ao manter-se na vaga de titular, a eleição a ser realizada se destinará à função de suplente.
Parágrafo Único – Efetivada a indicação e nomeação, considerar-se-á empossado o novo membro para completar o mandato.

Art. 8º - Os membros do Conselho poderão obter licença para tratar de interesses particulares por período não superior a 06 (seis) meses, não podendo obter nova licença senão depois de transcorridos 12 (doze) meses do término da anterior.

PREFEITURA MUNICIPAL DE LOUVEIRA
Conselho Municipal de Educação (COMEL)
cmeducacao@louveira.sp.gov.br

§ 1º – A licença será concedida pelo Conselho mediante requerimento fundamentado do interessado, protocolado, no máximo 15 (quinze) dias antes do início dela.

§ 2º – No caso de licença por motivos de saúde, a sua duração fica a critério do Presidente do Conselho, observado o Atestado Médico.

§ 3º – No caso de licença maternidade, a duração dela será de acordo com a legislação vigente.

CAPÍTULO V
DOS ÓRGÃOS DO CONSELHO

Art. 9º - São órgãos do Conselho:
I – Plenário;
II – Presidência;
III – Câmara;
IV – Órgãos auxiliares: Secretaria e Consultoria Técnica.

SEÇÃO I
DO PLENÁRIO

Art. 10 - O Conselho Municipal de Educação reunir-se-á ordinária e extraordinariamente, por convocação do Presidente, em data, horário e local, previamente fixados, deliberando com maioria simples dos membros presentes.

§ 1º - As reuniões ordinárias serão mensais, agendadas com antecedência mínima de 48 horas;

§ 2º - As reuniões extraordinárias ocorrerão sempre que necessário, convocadas pelo Presidente ou por metade mais 1 (um) dos membros do Conselho com antecedência mínima de 48 (quarenta e oito) horas.

§ 3º - O quórum exigido para a instalação da reunião será de metade mais 1(um) dos membros do Conselho, em primeira chamada, e com qualquer número, em segunda chamada, 30 (trinta) minutos após a primeira convocação.

§ 4º - Qualquer pessoa poderá participar das reuniões do conselho. No entanto o direito à voz será concedido pelo Plenário.

§ 5º – encaminhar ao (à) Secretário (a) Municipal de Educação as deliberações do Conselho para a homologação;

Parágrafo único: Em caso de veto na apreciação das decisões, o (a) Secretário (a) de Educação terá um prazo de 15 (quinze) dias corridos para apresentar justificativa por escrito para que o Conselho possa fazer as devidas verificações.

Conselho Municipal de Educação (COMEL)
cmeducacao@louveira.sp.gov.br

PREFEITURA MUNICIPAL DE LOUVEIRA

Art. 12 - O Plenário terá as seguintes atribuições:

I – Analisar anualmente o relatório das atividades do Conselho;

II – Apreciar e decidir sobre matérias que lhe forem submetidas pelas Câmaras, Comissões ou pela Presidência.

III – A sessão poderá ser suspensa por prazo certo, ou encerrada antes da hora regimental, no caso de se esgotar a pauta dos trabalhos, faltar o número legal de membros ou ocorrer algo que, a juízo do Presidente, assim o exija.

§ 1° - O Plenário poderá deliberar sobre matéria concernente às atribuições gerais do órgão, independentemente de terem sido encaminhadas pelas Câmaras e Comissões.

§ 2° - As reuniões do Plenário Ordinárias e Extraordinárias terão duração de 03 (três) horas e poderão ser prorrogadas por decisão do Plenário, constarão de duas partes – expediente e ordem do dia.
§ 3º - O expediente abrangerá:
I – Leitura, discussões e votação da ata da sessão anterior;
II – Avisos, comunicações, apresentação de correspondências e documentos de interesse do Plenário;
III – outros assuntos de caráter geral e de interesse do Conselho.
Art. 13 - Ao fazer o uso da palavra, o Conselheiro não poderá desviar-se do assunto em debate, falar sobre matéria vencida, ignorar as advertências do Presidente ou estender-se indefinidamente em sua fala.

§ 1° - O Conselheiro deverá declarar-se impedido de participar da discussão e votação de assuntos de interesse particular ou de parentes e consanguíneos até o 3° (terceiro) grau e de votação de interesse de pessoas e/ou instituições das quais seja representante civil, procurador ou membro do colegiado de fundações ou autarquias municipais bem como, poderá fazê-lo por motivo de foro íntimo, dispensada em tal hipótese, qualquer justificativa.

§ 2° - O Conselheiro declarado impedido, terá sua presença computada para efeito de quórum.

Art. 14 - Serão considerados os seguintes prazos, prorrogáveis a juízo do (a) Presidente, para debates:

I- 15 (quinze) minutos ao autor ou relator;
II - 5 (cinco) minutos para cada um dos demais conselheiros;
III - 1 (um) minuto para aparte.

Art. 15 - É facultada a apresentação de emendas durante a discussão.

Conselho Municipal de Educação (COMEL)
cmeducacao@louveira.sp.gov.br

PREFEITURA MUNICIPAL DE LOUVEIRA

Parágrafo Único: A emenda será escrita e deverá referir – se especificamente ao assunto em discussão.

Art. 16 - Relatada a matéria será colocada em discussão facultando-se a palavra aos membros do Conselho.

Art. 17 - As deliberações de qualquer natureza, em sessão plenária, serão tomadas somente por maioria simples dos membros presente.

Parágrafo Único – A votação será simbólica, salvo quando requerida e aprovada, por maioria simples dos votos dos presentes ou outra forma de pronunciamento.

Art. 18 - Na ausência do Presidente e do Vice-Presidente, a sessão será presidida por um dos conselheiros indicados pelo grupo.

Art. 19 - Os titulares de órgãos da Secretaria Municipal de Educação exercentes de Cargos de Chefia ou de funções de assessoramento, deverão comparecer às sessões do Conselho para prestarem esclarecimentos e fornecerem informações, quando solicitados:

I – Pelo Presidente;

II – Pela maioria dos membros presentes à reunião;

Art. 20 - A dúvida sobre a interpretação do Regimento Interno, na sua prática, constitui questão de ordem que poderá ser suscitada em qualquer fase da reunião.

Parágrafo Único – As decisões sobre questões de ordem serão consideradas como simples precedentes e só admitirão força obrigatória quando contidas no Regimento Interno.

SEÇÃO II
DA PRESIDÊNCIA

Art. 22 – O COMEL será administrado por um Presidente e um Vice-Presidente eleitos dentre os membros e por maioria simples de votos.

§ 1º - Os mandatos do Presidente e do Vice-Presidente terão a duração de 01 (um) ano, com direito a recondução por igual período.

Art. 23 - Compete ao Presidente:

I – Representar o Conselho;

PREFEITURA MUNICIPAL DE LOUVEIRA

Conselho Municipal de Educação (COMEL)
cmeducacao@louveira.sp.gov.br

II – Cumprir e fazer cumprir o Regimento;

III – Convocar e presidir as reuniões do Conselho, intervindo nos debates sempre que conveniente, e velando pela ordem no recinto, resolvendo as questões de ordem, podendo delegar a função ao Plenário;

IV – Solicitar as providências e os recursos necessários ao funcionamento do Conselho;

V – Distribuir os processos, designando os membros que deverão analisá-los;

VI – Requisitar as diligências e exames solicitados pelos membros;

VII – Apresentar, ao final de cada ano ao Secretário Municipal da Educação, relatório anual das atividades;

VIII – Conceder licença aos membros do COMEL, quando requerida formalmente;

IX – Convidar o Consultor Técnico, quando julgar necessário, atribuindo-lhe tarefas de assessoria;

X – Decidir sobre questões de ordem, cabendo recursos ao plenário;

XI – Desempenhar as demais funções inerentes ao cargo;

XII – Requerer informações e solicitar a colaboração de órgãos da administração estadual ou municipal, inclusive universidades e outras instituições educacionais;

XIII – Constituir grupos de trabalho em conjunto com o Secretaria de Educação, para aplicação dos recursos do Conselho, aprovados pelo Plenário;

XIV - Solicitar à Secretaria Municipal da Educação, servidores municipais para prestarem serviços para o Conselho;

XV – Distribuir os expedientes às Câmaras e Comissões.

§ 1º - O presidente será auxiliado e substituído, em seus impedimentos, pelo Vice-Presidente, que deverá passar a direção dos trabalhos a seu (sua) substituto (a) legal e não reassumirá até a deliberação final sobre a matéria que for discutida pelo (a) Vice-Presidente.

§ 2º - Em caso de vacância da Presidência, será sucedido pelo Vice-Presidente, até a conclusão do mandato respectivo.

§ 3º - O presidente do Conselho só vota em caso de empate, quando seu voto é de qualidade e dado na própria reunião.

Conselho Municipal de Educação (COMEL)
cmeducacao@louveira.sp.gov.br

PREFEITURA MUNICIPAL DE LOUVEIRA

SEÇÃO III
DAS CÂMARAS

Art. 24 - O Conselho Municipal de Educação será organizado em Câmaras:

I – Câmara de Educação Infantil;
II – Câmara de Ensino Fundamental e Educação de Jovens e Adultos;
III - Câmara de Educação Especial;

§ 1º - Cada Câmara funcionará com quatro membros eleitos pelos seus pares.

§ 2º - As Câmaras reunir-se-ão em sessão plenária para deliberar sobre assuntos e sobre matérias de suas competências.

§ 3º - Os membros de cada Câmara escolherão um Coordenador e um Relator.

§ 4º - O Presidente do Conselho poderá propor a criação de comissões especiais para auxiliarem as Câmaras e desenvolver tarefas determinadas, bem como para sindicâncias, e medidas disciplinares no âmbito do Ensino Municipal.

Parágrafo Único: Um Conselheiro só poderá ocupar duas Câmaras após todos os demais Conselheiros interessados já terem ocupado cargo em uma delas.

Art. 25 - Por deliberação do Conselho, o (a) Presidente poderá convidar elementos de reconhecido saber e experiência para integrar Comissões Especiais, ou para assessorar em seus trabalhos o Conselho ou as Câmaras, quando o assunto assim o exigir.

Art. 26 - Cabe às Câmaras, em relação aos respectivos níveis de ensino ou à natureza da matéria:
I – Apreciar os processos que lhes forem atribuídos e sobre eles manifestar-se, emitindo parecer ou indicação, que serão objeto de deliberação do Plenário;

II – Responder as consultas encaminhadas pelo (a) Presidente do Conselho;

III – Tomar iniciativa de medidas e sugestões a serem propostas ao Plenário;

IV- Elaborar projetos de normas, a serem aprovadas pelo Plenário para a boa aplicação das leis do ensino;

V – Organizar seus planos de trabalho e projetos relacionados com os relevantes problemas da educação.

PREFEITURA MUNICIPAL DE LOUVEIRA

Conselho Municipal de Educação (COMEL)
cmeducacao@louveira.sp.gov.br

SEÇÃO IV
DOS ÓRGÃOS AUXILIARES

Art. 27 - O COMEL disporá de órgãos auxiliares constituídos de Secretaria e consultoria Técnica.
A indicação do secretário e do consultor técnico será feita pelo presidente e deverá ser aprovada pelo colegiado, observando-se que o cargo de secretário deverá ser ocupado por algum funcionário público da educação.

Art. 28 - Compete ao Secretário:

I – Superintender todo o serviço da Secretaria do Conselho;

II – Expedir as convocações para as reuniões e secretariá-las;

III – Coordenar a organização e atualização da correspondência, arquivo, documentos e cadastros das entidades representativas nas Câmaras;

IV – Organizar a pauta das reuniões;

V – Elaborar relatório das atividades do Conselho, anualmente, ou sempre que solicitado pela Presidência;

VI – Incumbir-se das demais atribuições inerentes à função.

Art. 29 - Compete ao Consultor técnico, especialista de educação:

I – Assessorar as Câmaras do Conselho;

II – Desincumbir-se das tarefas que lhe forem atribuídas pelo Presidente;

III – atender às solicitações de informações dos membros fornecendo pareceres escritos, dentro dos prazos concedidos.

CAPÍTULO VI
DAS ELEIÇÕES

Art. 30 – Como procedimento para as eleições de conselheiro, cada escola deverá encaminhar em ata ao colegiado, em data por ele solicitada, os nomes de três representantes eleitos por seus pares para participarem do processo de eleição (um como candidato à vaga e os demais como votantes). Somente poderão participar da eleição os nomes que constarem nas atas. No caso de não haver interessado a ocupar a vaga, a escola poderá indicar por eleição entre os pares até três pessoas para votarem.
Em caso de empate, serão considerados os seguintes critérios:
I - Para candidatos à vaga de representante de diretor e professor, o maior tempo de rede.

Conselho Municipal de Educação (COMEL)
cmeducacao@louveira.sp.gov.br

PREFEITURA MUNICIPAL DE LOUVEIRA

II - Para representantes legais de alunos, quem tem filho de menor idade.
Parágrafo único - O processo de eleição deverá ser divulgado com no mínimo 30 dias de antecedência.

CAPÍTULO VII
DAS DISPOSIÇÕES FINAIS E TRANSITÓRIAS

Art. 31 - Os encargos financeiros do COMEL correrão à conta de dotação própria da Secretaria Municipal da Educação, bem como de suas instalações e funcionários.

Art. 32 - As omissões e dúvidas de interpretação e execução deste Regimento serão resolvidas pelo Plenário do Conselho Municipal de Educação.
Art. 33 – O presente regimento poderá ser alterado por votação de pelo menos metade mais um dos membros, sob proposta apresentada em reunião anterior à da votação.

Art. 34 - Assegurar ao Conselho que sejam preservados:

I – O caráter público, entendido como o melhor para a população e não para um pequeno grupo;

II - O caráter democrático;

III – O respeito ao pluralismo de ideias e tolerância;

IV – O comprometimento global com o desenvolvimento educacional, social, econômico e político do município de Louveira;

V – O caráter de eficiência – competência;

VI – A avaliação periódica dos conselheiros;

VII – atuação prioritária em relação aos cargos ou funções exercidas pelo conselheiro, com sobreposição a estes, a exemplo do que ocorre no Conselho Estadual de Educação.

Art. 35 - O presente Regimento Interno, foi aprovado por todos os membros do Conselho Municipal de Educação, ficando revogadas as disposições em contrário, em especial o Regimento anterior aprovado.

Art. 36 – Fica vedado aos membros do Conselho, inclusive após o término do mandato, de compartilhar toda e quaisquer informações tratadas pelo Conselho.

Louveira, 27 de agosto de 2024.

ARIANI OSORIO ASSALIM
Presidente do Conselho