



PREFEITURA DE
URUPÊS

urupes.sp.gov.br

DIÁRIO OFICIAL DO MUNICÍPIO

Terça-feira, 26 de novembro de 2024 · Distribuição Eletrônica · Ano IV · Edição nº 757

Publicação Oficial do Município de Urupês, conforme Lei Municipal nº 2.595, de 29 de abril de 2021

*Cidade
Coração*

URUPÊS - SP

PODER EXECUTIVO

Atos Administrativos

Outros atos administrativos

Prefeitura Municipal de Urupês

Balanco Orçamentário

(Artigo 52, Incisos I e II, alíneas "a" e "b", da LC. 101/00)

Período: Janeiro/2024 a Outubro/2024

Consolidado

RECEITAS	PREVISÃO INICIAL	PREVISÃO ATUALIZADA	PREVISÃO ATÉ O MÊS	REALIZADA ATÉ O MÊS	SALDO A REALIZAR				
RECEITAS CORRENTES	98.170.000,00	98.170.000,00	81.705.255,67	81.487.412,65	16.682.587,35				
IMPOSTOS, TAXAS E CONTRIBUIÇÕES DE MELHORIA	13.280.000,00	13.280.000,00	11.312.871,73	10.371.548,25	2.908.451,75				
CONTRIBUIÇÕES	900.000,00	900.000,00	740.526,55	741.041,92	158.958,08				
RECEITA PATRIMONIAL	1.344.500,00	1.344.500,00	1.141.375,23	826.073,52	518.426,48				
RECEITA DE SERVIÇOS	5.670.000,00	5.670.000,00	4.663.407,55	3.956.609,27	1.713.390,73				
TRANSFERÊNCIAS CORRENTES	76.495.500,00	76.495.500,00	63.453.380,64	65.376.906,42	11.118.593,58				
OUTRAS RECEITAS CORRENTES	480.000,00	480.000,00	393.693,97	215.233,27	264.766,73				
RECEITAS DE CAPITAL	100.000,00	100.000,00	83.333,30	1.146.339,35	-1.046.339,35				
ALIEGAÇÃO DE BENS	100.000,00	100.000,00	83.333,30	0,00	100.000,00				
TRANSFERÊNCIAS DE CAPITAL	0,00	0,00	0,00	1.146.339,35	-1.146.339,35				
(-) DEDUÇÕES DA RECEITA SUBTOTAL DAS RECEITAS (I)	88.000.000,00	88.000.000,00	88.000.000,00	88.000.000,00	13.898.007,37				
TOTAL (V) = (III + IV)	88.000.000,00	88.000.000,00	88.000.000,00	74.101.992,63	13.898.007,37				
DESPESAS	DOTAÇÃO INICIAL	SUPLEMENTO/REDUÇÃO	DOTAÇÃO ATUALIZADA	DESPESA EMPENHADA	DESPESA LIQUIDADADA	DESPESA PAGADA	SALDO A EMPENHAR	SALDO A LIQUIDAR	SALDO A PAGAR
DESPESAS CORRENTES	84.130.000,00	4.656.844,44	88.846.844,44	73.739.435,65	69.891.032,26	67.959.841,41	15.107.408,59	3.848.403,59	1.931.190,85
PESSOAL E ENCARGOS SOCIAIS	44.787.000,00	-1.265.100,00	43.521.900,00	36.460.061,26	36.403.119,92	35.940.648,86	7.061.838,74	56.941,34	462.471,08
JUROS E ENCARGOS DA DÍVIDA	30.000,00	-30.000,00	0,00	0,00	0,00	0,00	0,00	0,00	0,00
OUTRAS DESPESAS CORRENTES	39.373.000,00	5.951.944,44	45.324.944,44	37.279.374,39	33.487.912,34	32.019.192,55	8.045.569,65	3.791.462,25	1.468.719,79
DESPESAS DE CAPITAL	3.410.000,00	3.968.789,32	7.378.789,32	3.163.868,14	1.797.872,60	1.593.078,60	4.214.921,18	1.366.045,54	204.744,00
INVESTIMENTOS	3.160.000,00	3.968.789,32	7.128.789,32	2.914.518,02	1.631.998,11	1.427.254,11	4.214.271,30	1.282.519,91	204.744,00
AMORTIZAÇÃO DA DÍVIDA	250.000,00	0,00	250.000,00	249.350,12	165.824,49	165.824,49	649,88	83.525,63	0,00
RESERVA DE CONTINGÊNCIA	400.000,00	-400.000,00	0,00	0,00	0,00	0,00	0,00	0,00	0,00
SUBTOTAL DAS DESPESAS (VI)	88.000.000,00	8.225.633,76	96.225.633,76	76.903.303,99	71.688.854,86	69.552.920,01	19.322.329,77	5.214.449,13	2.135.934,85
SUB. COM REFINANC. (VIII)=(VI + VII)	88.000.000,00	8.225.633,76	96.225.633,76	76.903.303,99	71.688.854,86	69.552.920,01	19.322.329,77	5.214.449,13	2.135.934,85
SUPERÁVIT (IX)	0,00	0,00	0,00	2.413.137,77	0,00	0,00	0,00	0,00	0,00
TOTAL (XI)=(VIII + IX)	88.000.000,00	8.225.633,76	96.225.633,76	76.903.303,99	74.101.992,63	69.552.920,01	19.322.329,77	5.214.449,13	2.135.934,85

FONTE: Contabilidade do Município, Metodologia da LRF e Relatório do Sistema Audisp do Tribunal de Contas do Estado de São Paulo.

ALCEMIR CASSIOPREGGIO
Prefeito Municipal

ANTONIO SIDNEI JANSEIME
Contador
CRC 15P164624/0-1

AMARIL EDUARDO DAL RO
Controlador Interno

CLEUSA MARIA FERNANDES DININHO DE MORAES
Tessoureira

Prefeitura Municipal de Urupês

Demonstrativo por Função e Subfunção

(Artigo 52, Incisos II, alínea "c", da LC. 101/00)

Período: Janeiro/2024 a Outubro/2024

Consolidado

DISCRICÃO	DOTAÇÃO INICIAL	CRÉDITOS ADICIONAIS	DOTAÇÃO ATUALIZADA	DESPESAS EMPENHADAS	SALDO A EMPENHAR	DESPESAS LIQUIDADAS	SALDO A LIQUIDAR
1 - LEGISLATIVA	1.084.000,00	0,00	1.084.000,00	704.238,44	379.761,56	691.744,14	12.494,30
31 - AÇÃO LEGISLATIVA	1.084.000,00	0,00	1.084.000,00	704.238,44	379.761,56	691.744,14	12.494,30
4 - ADMINISTRAÇÃO	15.497.000,00	-513.000,00	14.984.000,00	12.938.654,74	2.045.345,26	12.415.079,38	523.575,36
122 - ADMINISTRAÇÃO GERAL	2.430.000,00	-33.500,00	2.396.500,00	1.830.887,41	565.612,59	1.800.032,89	30.854,52
123 - ADMINISTRAÇÃO FINANCEIRA	13.067.000,00	-479.500,00	12.587.500,00	11.107.767,33	1.479.732,67	10.615.046,49	492.720,84
6 - SEGURANÇA PÚBLICA	200.000,00	0,00	200.000,00	122.134,40	77.865,60	122.134,40	0,00
181 - POLICIAMENTO	200.000,00	0,00	200.000,00	122.134,40	77.865,60	122.134,40	0,00
8 - ASSISTÊNCIA SOCIAL	4.566.500,00	398.081,69	4.964.581,69	4.136.184,73	828.396,96	3.587.795,92	548.388,81
243 - ASSISTÊNCIA A CRIANÇA E AO ADOLESCENTE	240.000,00	0,00	240.000,00	169.766,35	70.233,65	169.766,35	0,00
244 - ASSISTÊNCIA COMUNITÁRIA	4.326.500,00	398.081,69	4.724.581,69	3.966.418,38	758.163,31	3.418.029,57	548.388,81
10 - SAÚDE	23.460.000,00	5.947.045,00	29.407.045,00	23.340.548,08	6.166.496,92	21.880.993,26	1.359.554,82
301 - ATENÇÃO BÁSICA	17.285.000,00	3.526.725,00	20.811.725,00	16.635.254,79	4.186.470,21	16.248.938,91	376.315,88
302 - ASSISTÊNCIA HOSPITALAR E AMBULATORIAL	5.680.000,00	2.388.320,00	8.068.320,00	6.322.121,41	1.746.198,59	5.438.812,47	883.308,94
303 - SUPORTE PROFISSIONAL E TERAPÊUTICO	60.000,00	12.000,00	72.000,00	68.668,61	3.331,39	68.668,61	0,00
304 - VIGILÂNCIA SANITÁRIA	315.000,00	0,00	315.000,00	124.573,27	190.426,73	124.573,27	0,00
305 - VIGILÂNCIA EPIDEMIOLÓGICA	120.000,00	20.000,00	140.000,00	99.930,00	40.070,00	99.930,00	0,00
12 - EDUCAÇÃO	26.619.500,00	1.752.000,00	28.371.500,00	22.972.038,81	5.399.461,19	21.700.470,88	1.271.567,93
306 - ALIMENTAÇÃO E NUTRIÇÃO	1.743.500,00	-300.000,00	1.443.500,00	1.154.471,10	289.028,90	1.151.571,10	2.900,00
361 - ENSINO FUNDAMENTAL	14.600.000,00	1.086.500,00	15.686.500,00	12.845.456,13	2.841.043,87	12.306.202,95	539.253,18
362 - ENSINO MÉDIO	838.000,00	0,00	838.000,00	572.929,45	265.070,55	555.151,89	17.777,56
363 - ENSINO PROFISSIONAL	30.000,00	0,00	30.000,00	17.640,19	12.359,81	17.640,19	0,00
364 - ENSINO SUPERIOR	1.440.000,00	0,00	1.440.000,00	1.192.424,00	247.576,00	928.565,00	263.859,00
365 - EDUCAÇÃO INFANTIL	7.965.500,00	965.500,00	8.930.500,00	7.186.161,77	1.744.338,23	6.738.383,58	447.778,19
846 - OUTROS ENCARGOS ESPECIAIS	3.000,00	0,00	3.000,00	2.956,17	43,83	2.956,17	0,00
13 - CULTURA	590.000,00	264.193,47	854.193,47	511.539,99	342.653,48	502.840,15	8.699,84
392 - DIFUSÃO CULTURAL	590.000,00	264.193,47	854.193,47	511.539,99	342.653,48	502.840,15	8.699,84
15 - URBANISMO	8.260.000,00	962.213,60	9.222.213,60	6.757.413,89	2.464.799,71	5.490.148,17	1.267.265,72
451 - INFRA-ESTRUTURA URBANA	8.260.000,00	962.213,60	9.222.213,60	6.757.413,89	2.464.799,71	5.490.148,17	1.267.265,72
17 - SANEAMENTO	2.330.000,00	-26.900,00	2.303.100,00	2.075.639,41	227.460,59	1.931.573,25	144.066,16
512 - SANEAMENTO BÁSICO URBANO	2.330.000,00	-26.900,00	2.303.100,00	2.075.639,41	227.460,59	1.931.573,25	144.066,16
18 - GESTÃO AMBIENTAL	155.000,00	5.000,00	160.000,00	101.264,74	58.735,26	98.464,74	2.800,00
541 - PRESERVAÇÃO E CONSERVAÇÃO AMBIENTAL	155.000,00	5.000,00	160.000,00	101.264,74	58.735,26	98.464,74	2.800,00
20 - AGRICULTURA	648.000,00	-32.000,00	616.000,00	402.175,56	213.824,44	393.718,39	8.457,17
605 - ABASTECIMENTO	648.000,00	-32.000,00	616.000,00	402.175,56	213.824,44	393.718,39	8.457,17
23 - COMÉRCIO E SERVIÇOS	15.000,00	13.000,00	28.000,00	22.714,46	5.285,54	7.962,44	14.752,02
605 - TURISMO	15.000,00	13.000,00	28.000,00	22.714,46	5.285,54	7.962,44	14.752,02

U. CNF

Prefeitura Municipal de Urupês

Demonstrativo de apuração da Receita Corrente Líquida

(Artigo 2º, Inciso IV e 53, Inciso I da LC. 101/00)

Período: Novembro/2023 a Outubro/2024

Órgão: Consolidado

ESPECIFICAÇÃO	RECEITAS CORRENTES												
	11/2023	12/2023	01/2024	02/2024	03/2024	04/2024	05/2024	06/2024	07/2024	08/2024	09/2024	10/2024	TOTAL
MPOSTOS, TAXAS E CONTRIB. MELHORIA	689.804,14	942.615,40	660.765,22	662.678,82	2.053.061,91	1.151.731,49	706.948,27	792.512,41	889.221,05	891.104,68	918.697,00	904.894,40	12.022.987,79
CONTRIBUIÇÕES	76.164,29	73.433,98	76.281,49	79.291,02	71.523,88	73.838,72	77.288,73	74.853,84	71.965,53	73.591,80	70.107,14	72.349,77	889.859,79
RECEITA PATRIMONIAL	59.062,43	180.993,27	28.705,40	79.180,18	39.744,74	192.227,55	50.043,11	95.504,71	41.347,58	244.657,06	28.465,59	95.197,60	1.095.529,22
RECEITA DE SERVIÇOS	397.090,03	399.046,18	393.855,26	415.292,33	408.689,51	393.832,00	334.054,66	407.270,46	448.004,30	381.579,54	374.511,05	410.952,36	4.742.651,68
TRANSFERÊNCIAS CORRENTES	6.021.042,85	6.812.007,74	8.527.402,23	7.009.827,60	4.627.261,18	7.244.900,41	6.238.056,07	6.011.829,47	7.643.779,24	5.541.159,71	5.163.866,78	6.697.334,73	78.209.597,01
OUTRAS RECEITAS CORRENTES	26.163,85	97.951,09	20.474,13	20.231,33	11.061,67	32.097,86	12.598,55	18.157,69	21.093,98	19.318,11	10.000,00	50.673,88	278.900,21
TOTAL RECEITAS CORRENTES (I)	7.297.888,69	8.444.347,28	9.489.444,73	8.288.907,28	8.093.340,99	9.068.431,03	7.411.098,59	8.048.208,69	8.118.197,76	7.091.410,50	6.548.247,62	8.086.432,75	97.189.648,80
DEDUÇÕES													
ESPECIFICAÇÃO	11/2023	12/2023	01/2024	02/2024	03/2024	04/2024	05/2024	06/2024	07/2024	08/2024	09/2024	10/2024	TOTAL
FUNDEO RETIDO	702.020,94	790.240,63	1.247.863,01	989.014,28	664.171,66	1.034.927,56	791.243,83	842.256,03	703.676,28	766.902,28	623.832,10	923.011,55	10.074.620,94
TOTAL DEDUÇÕES (II)	702.020,94	790.240,63	1.247.863,01	989.014,28	664.171,66	1.034.927,56	791.243,83	842.256,03	703.676,28	766.902,28	623.832,10	923.011,55	10.074.620,94
TOTAIS													
ESPECIFICAÇÃO	11/2023	12/2023	01/2024	02/2024	03/2024	04/2024	05/2024	06/2024	07/2024	08/2024	09/2024	10/2024	TOTAL
RECEITA CORRENTE LÍQUIDA (III=I-II)	6.595.867,75	7.654.106,65	8.241.581,72	7.299.893,00	7.429.169,33	8.033.503,48	6.619.754,76	7.205.952,66	7.414.521,48	6.324.498,22	5.924.415,52	7.163.321,20	87.115.027,86
RCL AJUSTADA P/ CÁLCULO LIMITES DE ENVIDUAMENTO EMENDAS INDIVIDUAIS (ART. 166-A, § 1.º CF) (IV)													
(-) EMENDAS INDIVIDUAIS (IV)	0,00	-4.199,24	0,00	0,00	0,00	4.296,94	0,00	0,00	0,00	5.075,32	0,00	0,00	5.383,02
TOTAL (V=III-IV)	6.595.867,75	7.650.907,41	8.241.581,72	7.299.893,00	7.429.169,33	8.033.503,48	6.619.754,76	7.205.952,66	7.414.521,48	6.324.498,22	5.924.415,52	7.163.321,20	87.119.410,88
RCL AJUSTADA P/ CÁLCULO LIMITES DA DESPESA COM PESSOAL EMENDAS BANCADA (ART. 166, § 16.º CF) (VI)													
(-) EMENDAS BANCADA (VI)	0,00	0,00	0,00	0,00	0,00	0,00	0,00	0,00	0,00	0,00	0,00	0,00	0,00
VENOVIMENTO ACS E ACE (E.C. 120/2022) (VII)	87.120,00	164.208,00	103.224,00	93.192,00	93.192,00	93.192,00	93.192,00	93.192,00	93.192,00	101.664,00	101.664,00	101.664,00	1.278.696,00
TOTAL (VIII=V-VII)	6.468.747,75	7.486.699,41	8.140.357,72	7.206.701,00	7.335.977,33	7.998.204,48	6.522.554,76	7.112.281,55	7.321.329,48	6.222.834,22	5.822.715,52	7.061.657,20	85.840.714,88

FONTE: Contabilidade do Município, Metodologia da IRF e Leteate do Sistema Audesp do Tribunal de Contas do Estado de São Paulo.

ALCEMIR CLÁSSIO GREGGIO
Prefeito Municipal

ANTÔNIO SIDNEI JANGELME
Contador

AMARIL EDUARDO DAL BO
Controlador Interno

CLEUSA MARIA FERNANDES QUININO DE MORAES
Tessoureira

Prefeitura Municipal de Urupês

Resultado Nominal - Exceto órgão de Previdência

(Artigo 53, Inciso III, da LC. 101/00)

Período: Janeiro/2024 a Outubro/2024

ESPECIFICAÇÃO	SALDO		
	Em 31 Dez 2023 (a)	No Bimestre Anterior (b)	No Bimestre Atual (c)
Dívida Consolidada (I)	1.176.243,48	1.281.490,79	1.005.521,43
Deduções (II)	7.615.562,34	12.004.584,28	8.922.963,03
Ativo Disponível	8.748.711,50	11.800.149,48	8.679.909,54
Haveres Financeiros	723.081,15	722.105,59	721.787,86
(-) Restos a Pagar Processados	1.482.776,43	831.903,32	94.572,64
(-) Depósitos Restituíveis e Valores Vinculados	373.453,88	434.880,47	384.161,73
Dívida Consolidada Líquida (III) = (I-II)	-6.439.318,86	-10.723.693,49	-7.917.441,60
Passivos Reconhecidos (V)	1.041.084,16	862.084,16	862.084,16
Dívida Fiscal Líquida (VI) = (III + IV - V)	-7.480.403,02	-11.585.177,65	-8.779.525,76

ESPECIFICAÇÃO	PERÍODO DE REFERÊNCIA	
	No Bimestre Atual (c - b)	Janjeiro a Outubro (c - a)
Resultado Nominal	2.805.651,89	-1.299.122,74

DISCRIMINAÇÃO DA META FISCAL

META DE RESULTADO NOMINAL FIXADA NO ANEXO DE METAS FISCAIS DA LDO P/O EXERCÍCIO DE REFERÊNCIA

VALOR
0,00

NOTA EXPLICATIVA:

1. Na linha DEDUÇÕES (II) se o saldo apurado for negativo, ou seja, se o total do Ativo Disponível mais os Haveres Financeiros for menor que Restos a Pagar Processados, não deverá ser informado valor nessa linha.
2. Os valores relativos aos investimentos do RPPS serão demonstrados na linha de Haveres Financeiros.
3. O saldo da Dívida Fiscal Líquida corresponde ao saldo da dívida consolidada líquida, deduzidas as Receitas de Privatização e Passivos Reconhecidos.
4. O saldo dos Passivos Reconhecidos compreende as obrigações com fornecedor ou instituição financeira que não foram excluídas da Dívida Consolidada.
5. As dívidas contabilizadas como INTRA OFSS (Orçamento Fiscal e da Seguridade Social) são excluídas nos demonstrativos consolidados.

FONTE: Contabilidade do Município; Metodologia da LRF e Leiante do Sistema Audesp do Tribunal de Contas do Estado de São Paulo.

ALCEMIR CÁSSIO GREGGIO
Prefeito Municipal

ANTONIO SIDINEI JANGELME
Contador
CRC 13P164624/0-1

AMARTEI EDUARDO DAL BÓ
Controle Interno

CLEUSA MARIA FERNANDES CUNINHO DE MORAES
Tresoureira

Prefeitura Municipal de Urupês

Resultado Nominal - Regime Previdenciário

(Artigo 53, Inciso III, da LC. 101/00)

Período: Janeiro/2024 a Outubro/2024

ESPECIFICAÇÃO	SALDO		
	Em 31 Dez 2023 (a)	No Bimestre Anterior (b)	No Bimestre Atual (c)

DISCRIMINAÇÃO DA META FISCAL	VALOR
META DE RESULTADO NOMINAL FIXADA NO ANEXO DE METAS FISCAIS DA LDO P/ O EXERCÍCIO DE REFERÊNCIA	0,00

NOTA EXPLICATIVA:

1. Na linha DEDUÇÕES (II) se o saldo apurado for negativo, ou seja, se o total do Ativo Disponível mais os Haveres Financeiros for menor que Restos a Pagar Processados, não deverá ser informado valor nessa linha.
2. Os valores relativos aos investimentos do RPPS serão demonstrados na linha de Haveres Financeiros.
3. O saldo da Dívida Fiscal Líquida corresponde ao saldo da dívida consolidada líquida, deduzidas as Receitas de Privatização e Passivos Reconhecidos.
4. O saldo dos Passivos Reconhecidos compreende as obrigações com fornecedor ou instituição financeira que não foram excluídas da Dívida Consolidada.
5. As dívidas contabilizadas como INTTRA OFSS (Orçamento Fiscal e da Seguridade Social) são excluídas nos demonstrativos consolidados.

FONTE: Contabilidade do Município, Metodologia da LRF e Leiante do Sistema Audesp do Tribunal de Contas do Estado de São Paulo.


 ALCEMIR CASATO GREGGIO
 Prefeito Municipal


 ANTONIO SIDNEI JANSELME
 Contador
 CRC 1SP16162/0-1


 AMADOR EDUARDO DAL BÓ
 Controle Interno


 CLEUSA MARIA FERNANDES JIMINO DE MORAES
 Tesoureira

Prefeitura Municipal de Urupês

Resultado Primário
(Artigo 53, Incisos III, da LC. 101/00)

Período: Janeiro/2024 a Outubro/2024

Órgão: Consolidado

RECEITAS FISCAIS	PREVISÃO ANUAL INICIAL	PREVISÃO ANUAL ATUALIZADA	RECEITAS REALIZADAS
RECEITAS FISCAIS CORRENTES (I)	97.130.500,00	97.130.500,00	80.884.483,25
IMPOSTOS, TAXAS E CONTRIBUIÇÕES DE MELHORIA	13.280.000,00	13.280.000,00	10.371.548,25
CONTRIBUIÇÕES	900.000,00	900.000,00	741.041,92
OUTRAS CONTRIBUIÇÕES	900.000,00	900.000,00	741.041,92
RECEITA PATRIMONIAL LÍQUIDA	305.000,00	305.000,00	223.144,12
RECEITA PATRIMONIAL	1.344.500,00	1.344.500,00	826.073,52
(-) APLICAÇÕES FINANCEIRAS	1.039.500,00	1.039.500,00	602.929,40
TRANSFERÊNCIAS CORRENTES	76.495.500,00	76.495.500,00	65.376.906,42
DEMAIS RECEITAS CORRENTES	6.150.000,00	6.150.000,00	4.171.842,54
DIVERSAS RECEITAS CORRENTES	6.150.000,00	6.150.000,00	4.171.842,54
RECEITAS DE CAPITAL (II)	100.000,00	100.000,00	1.146.339,35
ALIENAÇÃO DE ATIVOS	100.000,00	100.000,00	0,00
OUTRAS ALIENAÇÕES DE BENS	100.000,00	100.000,00	0,00
TRANSFERÊNCIAS DE CAPITAL	0,00	0,00	1.146.339,35
CONVÊNIOS	0,00	0,00	1.146.339,35
RECEITAS FISCAIS DE CAPITAL (VII)=(II-III-IV-V-VI)	100.000,00	100.000,00	1.146.339,35
DEDUÇÕES DA RECEITA (VIII)	10.270.000,00	10.270.000,00	8.531.759,37
RECEITAS FISCAIS LÍQUIDAS (IX)=(I+VII-VIII)	86.960.500,00	86.960.500,00	73.499.063,23
DESPESAS FISCAIS	DOTAÇÃO ANUAL INICIAL	DOTAÇÃO ANUAL ATUALIZADA	DESPESAS LIQUIDADAS ATÉ O MÊS
DESPESAS CORRENTES (X)	84.190.000,00	88.846.844,44	69.891.032,26
PESSOAL E ENCARGOS SOCIAIS	44.787.000,00	43.521.900,00	36.403.119,92
JUROS E ENCARGOS DA DÍVIDA (XI)	30.000,00	0,00	0,00
OUTRAS DESPESAS CORRENTES	39.373.000,00	45.324.944,44	33.487.912,34
DESPESAS FISCAIS CORRENTES (XII) = (X-XI)	84.160.000,00	88.846.844,44	69.891.032,26
DESPESAS DE CAPITAL (XIII)	3.410.000,00	7.378.789,32	1.797.822,60
INVESTIMENTOS	3.160.000,00	7.128.789,32	1.631.998,11
AMORTIZAÇÃO DA DÍVIDA (XVI)	250.000,00	250.000,00	165.824,49
DESPESAS FISCAIS DE CAPITAL (XVII)=(XIII-XIV-XV-XVI)	3.160.000,00	7.128.789,32	1.631.998,11
RESERVA DE CONTINGÊNCIA (XVIII)	400.000,00	0,00	0,00
DESPESAS FISCAIS LÍQUIDAS (XIX)=(XII+XVII+XVIII)	87.720.000,00	95.975.633,76	71.523.030,37
RESULTADO PRIMÁRIO (IX-XIX)	-759.500,00	-9.015.133,76	1.976.032,86

DISCRIMINAÇÃO DA META FISCAL

META DE RESULTADO PRIMÁRIO FIXADA NO ANEXO DE METAS FISCAIS DA LDO P/ O EXERCÍCIO DE REFERÊNCIA

VALOR

-759.500,00

FONTE: Contabilidade do Município, Metodologia da LRF e Relatório do Sistema Audesp do Tribunal de Contas do Estado de São Paulo.

ALCEMIR CÁSSIO GREGGIO
Prefeito Municipal

ANTONIO SIDNEI JANGELME
Contador
CRC 15P164624/0-1

AMAURI EDUARDO DAL BÓ
Controle Interno

CLEUSA MARIA FERNANDES QUININO DE MORAES
Tessoureira

Prefeitura Municipal de Urupês

Demonstrativo dos Restos a Pagar

(Artigo 53, Inciso V, da LC. 101/00)


Período: Janeiro/2024 a Outubro/2024

Consolidado

ENTIDADE	EXERCÍCIO ANTERIOR		MOVIMENTAÇÃO ATÉ O PERÍODO				SALDO ATÉ O PERÍODO	
	PROCESSADO	NÃO PROCESSADO	NÃO PROC. LIQUIDADOS	PAGO PROCESSADO	CANCELADO PROCESSADO	CANCELADO NÃO PROCES.	PROCESSADO	NÃO PROCESSADO
PREFEITURA MUNICIPAL	1.482.776,43	4.193.924,69	3.258.395,43	1.397.017,11	3.232.858,61	16.723,50	2.954,98	958.111,10
RECURSOS PRÓPRIOS	1.149.810,98	252.958,16	250.893,41	1.064.051,66	225.356,59	16.723,50	2.064,75	25.536,82
RECURSOS ESTADUAIS	271.787,61	926.795,41	926.794,41	271.787,61	926.794,41	0,00	1,00	0,00
RECURSOS FEDERAIS	61.177,84	3.014.171,12	2.080.707,61	61.177,84	2.080.707,61	0,00	889,23	932.574,28
TOTAL	1.482.776,43	4.193.924,69	3.258.395,43	1.397.017,11	3.232.858,61	16.723,50	2.954,98	958.111,10

FONTE: Contabilidade do Município, Metodologia da LRF e Leiante do Sistema Audesp do Tribunal de Contas do Estado de São Paulo.


ALCMIR CÁSSIO GREGGIO
Prefeito Municipal


ANTÔNIO SIDNEI ANGÉLINE
Contador
CRC 1SPI64624/0-1


AMAURI EDUARDO DAL BÓ
Controle Interno


CLEUSA MARIA FERNANDES QUINHO DE MORAES
Tesoureira

Prefeitura Municipal de Urupês

Demonstrativo de apuração das Despesas com Pessoal - Poder Executivo
(Artigo 22, Artigo 59, § 1º, incisos II e IV e § 2º da LC. 101/00; §§ 1º e 2º do Artigo 2º da Lei Federal nº 9717/98)

Período: Novembro/2023 a Outubro/2024


Órgão: Poder Executivo

ESPECIFICAÇÃO	DESPESAS COM PESSOAL												TOTAL
	NOV/2023	DEZ/2023	JAN/2024	FEB/2024	MAR/2024	ABR/2024	MAI/2024	JUN/2024	JUL/2024	AGO/2024	SET/2024	OCT/2024	
VENCIDOS E VANTAGENS FIXAS - PESSOAL ATIVO	1.807.019,85	2.889.084,87	2.228.340,40	1.980.000,73	1.982.701,32	2.831.714,83	2.351.281,12	2.409.065,14	1.803.806,29	2.149.637,34	2.054.133,37	2.003.810,51	28.270.605,77
CONTRATAÇÃO TEMPORÁRIA	138.165,78	328.037,34	8.173,01	74.528,00	110.022,94	137.222,19	127.444,14	110.281,63	111.374,07	116.898,72	117.154,98	116.841,08	1.495.213,88
REMUNERAÇÃO DE AGENTES POLITICOS	19.500,00	19.500,00	19.500,00	19.500,00	19.500,00	19.500,00	19.500,00	19.500,00	19.500,00	19.500,00	19.500,00	19.500,00	234.000,00
ENCARGOS SOCIAIS	717.337,36	1.319.215,18	435.984,80	433.583,43	443.884,35	710.535,22	688.512,23	522.853,73	417.150,28	494.216,58	472.817,99	445.501,40	6.581.551,55
INATIVOS, PENSIONISTAS E OUTROS BENEFICIARIOS	33.282,94	49.468,94	33.104,30	35.746,01	35.746,01	47.335,40	41.542,43	35.746,01	33.783,54	25.912,80	25.912,80	25.912,80	423.493,98
OUTRAS DESPESAS E OBRIGACOES (VARIÁVEIS)	308.403,45	313.313,83	250.158,81	287.702,07	293.822,65	323.551,11	302.120,23	333.859,21	313.301,19	324.349,85	385.717,29	384.506,48	3.781.808,27
SENTENÇAS JUDICIAIS	250.000,00	250.000,00	350.000,00	700.000,00	2.800.000,00	331.934,65	0,00	0,00	0,00	0,00	700.000,00	28.116,33	5.410.050,98
SUBTOTAL (1)	3.275.889,38	6.188.620,35	3.322.212,32	3.511.830,24	5.095.767,27	4.201.789,40	3.010.280,15	3.431.303,72	2.893.315,37	3.130.215,28	3.779.234,43	3.004.186,60	44.196.722,43
DEDUÇÕES (§ 1º do Artigo 19º da LC 101/00)													
ESPECIFICAÇÃO	NOV/2023	DEZ/2023	JAN/2024	FEB/2024	MAR/2024	ABR/2024	MAI/2024	JUN/2024	JUL/2024	AGO/2024	SET/2024	OCT/2024	TOTAL
DECORRENTES DECISÃO JUDICIAL E EXERCÍCIO ANTERIORES	250.000,00	250.000,00	350.000,00	700.000,00	2.800.000,00	331.934,65	0,00	0,00	0,00	0,00	700.000,00	28.116,33	5.410.050,98
VENCIMENTO ACS E ACE (LC 120/2022)	771.750,94	153.120,00	81.896,00	81.896,00	81.896,00	81.896,00	81.896,00	81.896,00	81.896,00	81.896,00	81.896,00	81.896,00	1.049.830,94
VENCIMENTO DO PISO SALARIAL ENFERMEIROS - EC-12/2022	0,00	0,00	0,00	0,00	0,00	0,00	0,00	0,00	0,00	0,00	0,00	63.439,57	63.439,57
SUBTOTAL (1)	322.222,24	403.320,00	431.896,00	781.896,00	2.881.896,00	413.830,65	81.896,00	81.896,00	81.896,00	81.896,00	781.896,00	173.451,80	6.823.321,49
TOTAL LIQUIDO (1-1)	2.947.888,44	4.733.500,26	2.890.316,32	2.729.934,24	2.213.871,27	3.787.958,75	2.928.384,15	3.349.407,72	2.611.519,37	3.048.819,28	2.993.340,43	2.830.734,70	37.873.400,94

Nota Explicativa:

1. A despesa total com pessoal compreende o somatório dos gastos do Ente com ativos, inativos e pensionistas;
2. Para a apuração da dedução do Regime Próprio de Previdência é considerado mensalmente a despesa de inativos e pensionistas até o limite da receita arrecadada, conforme demonstrativo disponibilizado no site do Tribunal de Contas.

FONTE: Contabilidade do Município, Metodologia da LRF e Leiute do Sistema Audesp do Tribunal de Contas do Estado de São Paulo.


ALCMIR CASSIO GREGGIO
Prefeito Municipal


AMAURI EDUARDO DAL BO
Controle Interno


CLEUSA MARIA FERNANDES QUININO DE MORAES
Tessoureira

Prefeitura Municipal de Urupês

Relatório de Gestão Fiscal - Poder Executivo

(Artigo 54 e 55, da LC. 101/00)

Período: Novembro/2023 a Outubro/2024


Poder Executivo

QUADRO COMPARATIVO COM OS LIMITES DA LRF	Valores em R\$	%
RECEITA CORRENTE LÍQUIDA - RCL	85.940.965,54	100,00
DESPESAS TOTAIS COM PESSOAL		
MONTANTE	37.673.400,94	43,83
LIMITE MÁXIMO (ART. 20 LRF)	46.408.121,39	54,00
LIMITE PRUDENCIAL 95% (PAR. ÚNICO ART. 22 LRF)	44.087.715,32	51,30
EXCESSO A REGULARIZAR	0,00	0,00
RECEITA CORRENTE LÍQUIDA AJUSTADA PARA CÁLCULO DE ENDIVIDAMENTO	87.159.661,54	0,00
DÍVIDA CONSOLIDADA LÍQUIDA		
SALDO DEVEDOR	-7.917.441,60	-9,08
LIMITE LEGAL (ART.S 3º E 4º RES. 40 SENADO)	104.591.593,85	120,00
EXCESSO A REGULARIZAR	0,00	0,00
CONCESSÕES DE GARANTIA		
MONTANTE	0,00	0,00
LIMITE LEGAL (ART. 9º RES. 43 SENADO)	19.175.125,54	22,00
EXCESSO A REGULARIZAR	0,00	0,00
OPERAÇÕES DE CRÉDITO (EXCETO ARO)		
REALIZADAS NO PERÍODO	0,00	0,00
LIMITE LEGAL (INC. I DO ART. 7º RES. 43 SENADO)	13.945.545,85	16,00
EXCESSO A REGULARIZAR	0,00	0,00
ANTECIPAÇÃO DE RECEITAS ORÇAMENTÁRIAS		
SALDO DEVEDOR	0,00	0,00
LIMITE LEGAL (ART. 10º RES. 43 SENADO)	6.101.176,31	7,00
EXCESSO A REGULARIZAR	0,00	0,00

FONTE: Contabilidade do Município, Metodologia da LRF e Lelaute do Sistema Audesp do Tribunal de Contas do Estado de São Paulo.


ALCEMIR CÁSSIO GREGGIO
Prefeito Municipal


ANTONIO SIDNEI JANGELME
Contador
CRC 1SP164624/0-1


AMAURI EDUARDO DAL BÓ
Controle Interno


CLEUSA MARIA FERNANDES QUININO DE MORAES
Tesoureira

Prefeitura Municipal de Urupês

Demonstrativo de Aplicação na Saúde


Artigo 198, § 2º da CF de 1988; LC nº 141/2012

Período: Janeiro/2024 a Outubro/2024

RECEITA DE IMPOSTOS		APLICAÇÃO MÍNIMA CONSTITUCIONAL	
Previsão Atualizada para o Exercício	Arrecadação até o Período	Para o Exercício (Prev. Atualizada)	Até o Período (Arrecadação)
PROPRÍOS	11.970.000,00	9.047.933,01	7.756.010,02
TRANSFERÊNCIAS DA UNIÃO	25.650.000,00	21.979.786,44	
TRANSFERÊNCIAS DO ESTADO	25.700.000,00	20.679.014,04	
SUB TOTAL	63.320.000,00	51.706.733,49	
		TOTAL (15%)	9.498.000,00


APURAÇÃO DA APLICAÇÃO			
Dotacao Atualizada (para o Exercício)	Valor	%	Despesa Empenhada (ate o Período)
DESP. TOTAL C/ RECURSOS PRÓPRIOS	17.159.000,00	27,10	15.918.955,32
			15.918.955,32
			30,79
			15.091.879,53
			29,19
			14.700.858,09
			28,43
			15.091.879,53
			29,19
			14.700.858,09
			28,43

FONTE: Contabilidade do Município - Metodologia da LRF e Leiute do Sistema Audespdo Tribunal de Contas do Estado de São Paulo.



 ALCEMIR CÁSSIO GREGGIO


 Prefeito Municipal



 ANTONIO SIDNEI JANGELME

 Contador

 CRC 1SP164624/0-1



 CLEUSA MARIA FERNANDES QUIMINO DE MORAES

 Tesoureira

RELATÓRIO RESUMIDO DA EXECUÇÃO ORÇAMENTÁRIA - DEMONSTRATIVO DAS RECEITAS E DESPESAS COM AÇÕES E SERVIÇOS PÚBLICOS DE SAÚDE

Período de Referência: JANEIRO a OUTUBRO 2024

Table with columns: EMPENHO, Valor Mínimo para aplicação em ASPs, Valor aplicado em ASPs no exercício, Valor aplicado em ASPs no mínimo, Total inscrito em RP no exercício, Total inscrito em RP no exercício e financeiro, Valor inscrito em RP, Total de RP a pagar, Total de RP a pagar, Total de RP cancelados ou aplicados além do limite e o Diferença.

Table with columns: TOTAL DOS RESTOS A PAGAR CANCELADOS OU PRESCRITOS ATÉ O FINAL DO EXERCÍCIO ANTERIOR QUE ATERRAM O CUMPRIMENTO DO LIMITE (XXII), TOTAL DOS RESTOS A PAGAR CANCELADOS OU PRESCRITOS NO EXERCÍCIO ATUAL QUE ATERRAM O CUMPRIMENTO DO LIMITE (XXI).

Table with columns: RESTOS A PAGAR CANCELADOS OU PRESCRITOS CONFORME ARTIGO 249, 1º e 2º DA LC 141/2012, Saldo Inicial, Despesas custeadas no exercício de Referências, Empenhas, Liquidadas, Pagas, Saldo Final (Incluído aplicados) = (w - (x ou y)).

Table with columns: RECEITAS ADICIONAIS PARA O FINANCIAMENTO DA SAÚDE NÃO COMPUTADAS NO CÁLCULO DO MÍNIMO, PREVISÃO INICIAL, PREVISÃO ATUALIZADA, RECEITAS REALIZADAS.

Table with columns: RECEITAS DE TRANSFERÊNCIAS PARA A SAÚDE (XXVIII), Proveniente da União, Proveniente dos Estados, Proveniente de outros Municípios, RECEITAS (XXX).

Table with columns: DESPESAS COM SAÚDE NÃO COMPUTADAS NO CÁLCULO DO MÍNIMO, DOTAÇÃO INICIAL, DOTAÇÃO ATUALIZADA, DESPESAS EMPENHADAS, DESPESAS LIQUIDADAS, DESPESAS PAGAS.

Table with columns: DESPESAS COM SAÚDE NÃO COMPUTADAS NO CÁLCULO DO MÍNIMO, DESPESAS DE CAPITAL, OUTRAS SUBFUNÇÕES (XXXVIII), DESPESAS DE CAPITAL, AUMENTAÇÃO E NUTRIÇÃO (XXXVII), DESPESAS DE CAPITAL, VIGILÂNCIA EPIDEMIOLÓGICA (XXXVI), DESPESAS DE CAPITAL, VIGILÂNCIA SANITÁRIA (XXXV), SUPORTE FISIOTERÁPICO E TERAPÊUTICO (XXXIV), ASSISTÊNCIA HOSPITALAR E AMBULATORIAL (XXXIII), DESPESAS DE CAPITAL, ATENÇÃO BÁSICA (XXXII).

Handwritten initials 'CMF' and a signature.

Handwritten signature.

PREFEITURA MUNICIPAL DE URUPÊS
RELATÓRIO RESUMIDO DA EXECUÇÃO ORÇAMENTÁRIA
DEMONSTRATIVO DAS RECEITAS E DESPESAS COM AÇÕES E SERVIÇOS PÚBLICOS DE SAÚDE
ORÇAMENTOS FISCAL E DA SEGURIDADE SOCIAL

Período de Referência: JANEIRO a OUTUBRO 2024

DESPESAS TOTAIS COM SAÚDE EXECUTADAS COM RECURSOS PRÓPRIOS E COM RECURSOS TRANSFERIDOS DE OUTROS ENTES	DOTAÇÃO INICIAL	DOTAÇÃO ATUALIZADA (2)	DESPESAS EMPENHADAS		DESPESAS LIQUIDADAS		DESPESAS PAGAS		Restos a Pagar não Processados (9)
			Até o Bimestre % (d/c) x 100	% (d/c) Bimestre	Até o Bimestre % (d/c) x 100	% (d/c) Bimestre	Até o Bimestre % (d/c) x 100	% (d/c) Bimestre	
ATENÇÃO BÁSICA (XI) = (IV + XXXII)	17.285.000,00	20.530.725,00	16.625.254,79	80,97	16.248.938,91	79,14	15.512.103,78	75,55	376.315,88
ASSISTÊNCIA HOSPITALAR E AMBULATORIAL (XII) = (V + XXXIII)	5.300.000,00	5.853.320,00	5.371.100,19	91,76	4.487.791,25	76,67	4.448.017,32	75,99	883.308,94
SUPOORTE PROFISSIONAL E TERAPÊUTICO (XIII) = (VI + XXXIV)	60.000,00	72.000,00	68.668,61	95,37	68.668,61	95,37	68.668,61	95,37	0,00
VIGILÂNCIA SANITÁRIA (XIV) = (VII + XXXV)	315.000,00	315.000,00	124.573,27	39,54	124.573,27	39,54	123.961,18	39,35	0,00
VIGILÂNCIA EPIDEMIOLÓGICA (XV) = (VIII + XXXVI)	120.000,00	140.000,00	99.930,00	71,37	0,00	0,00	0,00	0,00	99.930,00
AUTORIZAÇÃO E NOTIFICAÇÃO (XVI) = (IX + XXXVII)	0,00	0,00	0,00	0,00	0,00	0,00	0,00	0,00	0,00
OUTRAS SUBFUNÇÕES (XVII) = (X + XXXVIII)	0,00	0,00	0,00	0,00	0,00	0,00	0,00	0,00	0,00
TOTAL DAS DESPESAS COM SAÚDE (XVIII) = (XI + XXXIX)	23.080.000,00	26.911.045,00	22.269.526,66	82,82	20.929.972,04	77,77	20.152.750,69	74,68	1.359.554,82

Nota Explicativa:

1. Nos cinco primeiros bimestres do exercício, o acompanhamento será feito com base na despesa liquidada. No último bimestre do exercício, o valor deverá corresponder ao total da despesa empenhada.
 2. Até o exercício de 2018, o controle da execução dos restos a pagar considerava apenas os valores dos restos a pagar não processados (regra antiga). A partir do exercício de 2019, o controle da execução dos restos a pagar considerará os restos a pagar processados e não processados (regra nova).
 3. Essas despesas são consideradas executadas pelo ente transferidor.

FONTE: Contabilidade do Município. Metodologia da LRF e Leiute do Manual de Demonstrativos Fiscais - MDF da Secretaria do Tesouro Nacional.

ALCEMIR CÁSSIO GREGGIO
 Prefeito Municipal
 ANTONIO SIDNEI JANGELME
 Contador
 CLEUSA MARIA FERNANDES QUININO DE MORAES
 Tesoureira
 CRC 1SP164624/0-1

PREFEITURA MUNICIPAL DE URUPÊS



RUA GUSTAVO MARTINS CERQUEIRA, 463
45.159.381/0001-94 Exercício: 2024

DEMONSTRATIVO MENSAL DOS RECURSOS DE ORIGEM TRIBUTÁRIA DO ARTIGO 162 - CONSTITUIÇÃO FEDERAL DE 05/10/1988

Outubro

PREFEITURA MUNICIPAL DE URUPÊS

Página 1

Código	Especificação	Saldo Anterior	MES	TOTAL
1112.50.0.1.00.01	RECEITA TRIBUTÁRIA DO MUNICÍPIO	3.051.959,46	126.358,34	3.178.317,80
1112.53.0.1.00.00	PTU - PRINCIPAL	929.332,80	156.828,48	1.086.161,28
1113.03.1.1.00.01	IMPOSTO DE RENDA RETIDO NA FONTE - PRINCIPAL	1.591.135,14	195.172,59	1.786.307,73
1113.03.4.1.00.01	TRABALHO	248.115,77	37.032,87	285.148,64
1114.51.1.1.00.01	RENDIMENTOS	2.083.777,65	196.688,99	2.280.466,64
1121.01.0.1.00.01	ISS - PRINCIPAL	159.236,71	2.783,36	162.020,07
1121.01.0.1.00.02	Taxa de Licença para Execução de Obras	422.617,37	21.157,78	443.775,15
1121.01.0.1.00.03	Taxa de Licença de Comércio Eventual e ou Ambulante	11.250,46	700,00	11.950,46
1121.50.0.1.00.00	TAXA DE FISCALIZAÇÃO DE VIGILÂNCIA SANITÁRIA - PRINCIPAL	23.342,72	3.578,39	26.921,11
1122.01.0.1.00.01	Taxa de Cemitério	57.154,09	5.708,65	62.862,74
1122.01.0.1.00.02	Taxa de Remoção de Lixo	373.204,74	14.478,34	387.683,08
1122.01.0.1.00.03	Taxas Administrativas Diversas	104.015,06	3.016,96	107.032,02
Sub Total		9.055.141,97	763.504,75	9.818.646,72
1711.51.1.1.00.01	COTA-PARTE DO FPM-COTA MENSAL	1.547.845,60	1.848.661,67	21.396.507,27
1711.51.2.1.00.01	COTA PARTE FPM-COTAS EXTRAORDINÁRIAS	1.566.286,86	0,00	1.566.286,86
1711.52.0.1.00.01	COTA-PARTE DO IMP. SOBRE A PROP.TERRITORIAL RURAL	221.916,72	361.362,45	583.279,17
Sub Total		21.336.049,18	2.210.024,12	23.546.073,30
1721.50.0.1.00.00	TRANSFERENCE DA UNIAO	12.905.387,93	2.151.221,87	15.056.609,80
1721.51.0.1.00.00	COTA-PARTE DO ICMS - PRINCIPAL	5.270.085,14	237.593,42	5.507.678,56
1721.52.0.1.00.00	COTA-PARTE DO IPVA - PRINCIPAL	98.506,66	16.219,02	114.725,68
Sub Total		18.273.979,73	2.405.034,31	20.679.014,04
9510.00.0.0.01.00	(R) DEDUÇÕES DO FUNDEB-FPM	-3.909.568,74	-369.732,30	-4.279.301,04
9510.00.0.0.02.00	(R) DEDUÇÕES DO FUNDEB-FPM	-44.383,26	-72.272,47	-116.655,73
9510.00.0.0.03.00	(R) DEDUÇÕES DO FUNDEB - IPVA	-1.054.017,06	-47.518,64	-1.101.535,70
9510.00.0.0.04.00	(R) DEDUÇÕES DO FUNDEB - IPI	-19.701,33	-3.243,79	-22.945,12
9510.00.0.0.06.00	(R) DEDUÇÕES DO FUNDEB - ICMS	-2.581.077,43	-430.244,35	-3.011.321,78
Sub Total		-7.608.747,82	-923.011,55	-8.531.759,37
41.056.423,06	Total	4.455.551,63	45.511.974,69	

Urupês, 31 de outubro de 2024

Alcimir Cassio Greggio

Prefeito Municipal

Antonio Sidnei Jangelme

Contador - CRC: 1sp164624/0-1/SP

Tesoureiro

Cleusa Maria Fernandes Quirino de Moral

Handwritten signature: C.M.F.

Handwritten signature and initials.

INDICADORES DO FUNDEB						
DESPESAS CUSTEADAS COM RECEITAS DO FUNDEB RECEBIDAS NO EXERCÍCIO	DESPESAS EMPENHADAS ATÉ O BIMESTRE (d)	DESPESAS LIQUIDADAS ATÉ O BIMESTRE (e)	DESPESAS PAGAS ATÉ O BIMESTRE (f)	INSCRITAS EM RESTOS A PAGAR NÃO PROCESSADOS (SEM A PAGAR NÃO PROCESSADOS (g))	INSCRITAS EM RESTOS A PAGAR NÃO PROCESSADOS (SEM A PAGAR NÃO PROCESSADOS (g))	INSCRITAS EM RESTOS A PAGAR NÃO PROCESSADOS (SEM A PAGAR NÃO PROCESSADOS (g))
10.1 - TOTAL DAS DESPESAS CUSTEADAS COM RECURSOS DO FUNDEB	13.098.500,00	10.609.767,10	10.609.767,10	10.431.727,34	10.431.727,34	0,00
10.1.1 - PROFISSIONAIS DA EDUCAÇÃO BÁSICA	11.920.000,00	9.470.181,74	9.470.181,74	9.333.641,57	9.333.641,57	0,00
10.1.1.1 - Educação Infantil	4.650.000,00	3.598.431,72	3.598.431,72	3.542.026,54	3.542.026,54	0,00
10.1.1.2 - Ensino Fundamental	7.270.000,00	5.871.750,02	5.871.750,02	5.791.615,03	5.791.615,03	0,00
10.1.1.3 - Educação de jovens e adultos	0,00	0,00	0,00	0,00	0,00	0,00
10.1.1.4 - Educação Especial	0,00	0,00	0,00	0,00	0,00	0,00
10.1.1.5 - Administração Geral	0,00	0,00	0,00	0,00	0,00	0,00
10.2 - OUTRAS DESPESAS	1.178.500,00	1.139.585,36	1.139.585,36	1.098.085,77	1.098.085,77	0,00
10.2.1 - Educação Infantil	0,00	0,00	0,00	0,00	0,00	0,00
10.2.2 - Ensino Fundamental	0,00	0,00	0,00	0,00	0,00	0,00
10.2.3 - Educação de jovens e adultos	0,00	0,00	0,00	0,00	0,00	0,00
10.2.4 - Educação Especial	0,00	0,00	0,00	0,00	0,00	0,00
10.2.5 - Administração Geral	0,00	0,00	0,00	0,00	0,00	0,00
10.2.6 - Transporte (escolar)	0,00	0,00	0,00	0,00	0,00	0,00
10.2.7 - Outras	0,00	0,00	0,00	0,00	0,00	0,00
INDICADORES DO FUNDEB						
DESPESAS CUSTEADAS COM RECEITAS DO FUNDEB RECEBIDAS NO EXERCÍCIO	DESPESAS EMPENHADAS ATÉ O BIMESTRE (d)	DESPESAS LIQUIDADAS ATÉ O BIMESTRE (e)	DESPESAS PAGAS ATÉ O BIMESTRE (f)	INSCRITAS EM RESTOS A PAGAR NÃO PROCESSADOS (SEM A PAGAR NÃO PROCESSADOS (g))	INSCRITAS EM RESTOS A PAGAR NÃO PROCESSADOS (SEM A PAGAR NÃO PROCESSADOS (g))	INSCRITAS EM RESTOS A PAGAR NÃO PROCESSADOS (SEM A PAGAR NÃO PROCESSADOS (g))
11 - TOTAL DAS DESPESAS CUSTEADAS COM RECURSOS DO FUNDEB RECEBIDAS NO EXERCÍCIO	10.609.767,10	10.609.767,10	10.431.727,34	10.431.727,34	10.431.727,34	0,00
11.1 - Total das Despesas Custeadas com FUNDEB - Complementação da União - VAAT	10.609.767,10	10.609.767,10	10.431.727,34	10.431.727,34	10.431.727,34	0,00
11.2 - Total das Despesas Custeadas com FUNDEB - Complementação da União - VAAT	0,00	0,00	0,00	0,00	0,00	0,00
11.3 - Total das Despesas Custeadas com FUNDEB - Complementação da União - VAAT	0,00	0,00	0,00	0,00	0,00	0,00
11.4 - Total das Despesas Custeadas com FUNDEB - Complementação da União - VAAT	0,00	0,00	0,00	0,00	0,00	0,00
11.5 - Total das Despesas Custeadas com FUNDEB - Complementação da União - VAAT	0,00	0,00	0,00	0,00	0,00	0,00
12 - TOTAL DAS DESPESAS DO FUNDEB COM PROFISSIONAIS DA EDUCAÇÃO BÁSICA	9.470.181,74	9.470.181,74	9.333.641,57	9.333.641,57	9.333.641,57	0,00
12.1 - TOTAL DAS DESPESAS CUSTEADAS COM FUNDEB - EDUCAÇÃO INFANTIL	0,00	0,00	0,00	0,00	0,00	0,00
12.2 - TOTAL DAS DESPESAS CUSTEADAS COM FUNDEB - EDUCAÇÃO BÁSICA	9.470.181,74	9.470.181,74	9.333.641,57	9.333.641,57	9.333.641,57	0,00
12.3 - TOTAL DAS DESPESAS CUSTEADAS COM FUNDEB - EDUCAÇÃO INFANTIL	0,00	0,00	0,00	0,00	0,00	0,00
12.4 - TOTAL DAS DESPESAS CUSTEADAS COM FUNDEB - EDUCAÇÃO BÁSICA	9.470.181,74	9.470.181,74	9.333.641,57	9.333.641,57	9.333.641,57	0,00
13 - TOTAL DAS DESPESAS CUSTEADAS COM FUNDEB - EDUCAÇÃO INFANTIL	0,00	0,00	0,00	0,00	0,00	0,00
13.1 - TOTAL DAS DESPESAS CUSTEADAS COM FUNDEB - EDUCAÇÃO INFANTIL	0,00	0,00	0,00	0,00	0,00	0,00
13.2 - TOTAL DAS DESPESAS CUSTEADAS COM FUNDEB - EDUCAÇÃO INFANTIL	0,00	0,00	0,00	0,00	0,00	0,00
13.3 - TOTAL DAS DESPESAS CUSTEADAS COM FUNDEB - EDUCAÇÃO INFANTIL	0,00	0,00	0,00	0,00	0,00	0,00
13.4 - TOTAL DAS DESPESAS CUSTEADAS COM FUNDEB - EDUCAÇÃO INFANTIL	0,00	0,00	0,00	0,00	0,00	0,00
13.5 - TOTAL DAS DESPESAS CUSTEADAS COM FUNDEB - EDUCAÇÃO INFANTIL	0,00	0,00	0,00	0,00	0,00	0,00
14 - TOTAL DAS DESPESAS CUSTEADAS COM FUNDEB - COMPLEMENTAÇÃO DA UNIÃO - VAAT APLICADAS EM DESPESA DE CAPITAL	0,00	0,00	0,00	0,00	0,00	0,00
14.1 - TOTAL DAS DESPESAS CUSTEADAS COM FUNDEB - COMPLEMENTAÇÃO DA UNIÃO - VAAT APLICADAS EM DESPESA DE CAPITAL	0,00	0,00	0,00	0,00	0,00	0,00
14.2 - TOTAL DAS DESPESAS CUSTEADAS COM FUNDEB - COMPLEMENTAÇÃO DA UNIÃO - VAAT APLICADAS EM DESPESA DE CAPITAL	0,00	0,00	0,00	0,00	0,00	0,00
14.3 - TOTAL DAS DESPESAS CUSTEADAS COM FUNDEB - COMPLEMENTAÇÃO DA UNIÃO - VAAT APLICADAS EM DESPESA DE CAPITAL	0,00	0,00	0,00	0,00	0,00	0,00
14.4 - TOTAL DAS DESPESAS CUSTEADAS COM FUNDEB - COMPLEMENTAÇÃO DA UNIÃO - VAAT APLICADAS EM DESPESA DE CAPITAL	0,00	0,00	0,00	0,00	0,00	0,00
14.5 - TOTAL DAS DESPESAS CUSTEADAS COM FUNDEB - COMPLEMENTAÇÃO DA UNIÃO - VAAT APLICADAS EM DESPESA DE CAPITAL	0,00	0,00	0,00	0,00	0,00	0,00
15 - MINIMO DE 70% DO FUNDEB NA REMUNERAÇÃO DOS PROFISSIONAIS DA EDUCAÇÃO BÁSICA	8.012.412,77	8.012.412,77	8.012.412,77	8.012.412,77	8.012.412,77	0,00
15.1 - MINIMO DE 70% DO FUNDEB NA REMUNERAÇÃO DOS PROFISSIONAIS DA EDUCAÇÃO BÁSICA	8.012.412,77	8.012.412,77	8.012.412,77	8.012.412,77	8.012.412,77	0,00
15.2 - MINIMO DE 70% DO FUNDEB NA REMUNERAÇÃO DOS PROFISSIONAIS DA EDUCAÇÃO BÁSICA	0,00	0,00	0,00	0,00	0,00	0,00
15.3 - MINIMO DE 70% DO FUNDEB NA REMUNERAÇÃO DOS PROFISSIONAIS DA EDUCAÇÃO BÁSICA	0,00	0,00	0,00	0,00	0,00	0,00
15.4 - MINIMO DE 70% DO FUNDEB NA REMUNERAÇÃO DOS PROFISSIONAIS DA EDUCAÇÃO BÁSICA	0,00	0,00	0,00	0,00	0,00	0,00
15.5 - MINIMO DE 70% DO FUNDEB NA REMUNERAÇÃO DOS PROFISSIONAIS DA EDUCAÇÃO BÁSICA	0,00	0,00	0,00	0,00	0,00	0,00
16 - PERCENTUAL DE 50% DA COMPLEMENTAÇÃO DA UNIÃO AO FUNDEB - VAAT NA EDUCAÇÃO INFANTIL	0,00	0,00	0,00	0,00	0,00	0,00
16.1 - PERCENTUAL DE 50% DA COMPLEMENTAÇÃO DA UNIÃO AO FUNDEB - VAAT NA EDUCAÇÃO INFANTIL	0,00	0,00	0,00	0,00	0,00	0,00
16.2 - PERCENTUAL DE 50% DA COMPLEMENTAÇÃO DA UNIÃO AO FUNDEB - VAAT NA EDUCAÇÃO INFANTIL	0,00	0,00	0,00	0,00	0,00	0,00
16.3 - PERCENTUAL DE 50% DA COMPLEMENTAÇÃO DA UNIÃO AO FUNDEB - VAAT NA EDUCAÇÃO INFANTIL	0,00	0,00	0,00	0,00	0,00	0,00
16.4 - PERCENTUAL DE 50% DA COMPLEMENTAÇÃO DA UNIÃO AO FUNDEB - VAAT NA EDUCAÇÃO INFANTIL	0,00	0,00	0,00	0,00	0,00	0,00
16.5 - PERCENTUAL DE 50% DA COMPLEMENTAÇÃO DA UNIÃO AO FUNDEB - VAAT NA EDUCAÇÃO INFANTIL	0,00	0,00	0,00	0,00	0,00	0,00
17 - MINIMO DE 15% COMPLEMENTAÇÃO DA UNIÃO AO FUNDEB - VAAT EM DESPESAS DE CAPITAL	0,00	0,00	0,00	0,00	0,00	0,00
17.1 - MINIMO DE 15% COMPLEMENTAÇÃO DA UNIÃO AO FUNDEB - VAAT EM DESPESAS DE CAPITAL	0,00	0,00	0,00	0,00	0,00	0,00
17.2 - MINIMO DE 15% COMPLEMENTAÇÃO DA UNIÃO AO FUNDEB - VAAT EM DESPESAS DE CAPITAL	0,00	0,00	0,00	0,00	0,00	0,00
17.3 - MINIMO DE 15% COMPLEMENTAÇÃO DA UNIÃO AO FUNDEB - VAAT EM DESPESAS DE CAPITAL	0,00	0,00	0,00	0,00	0,00	0,00
17.4 - MINIMO DE 15% COMPLEMENTAÇÃO DA UNIÃO AO FUNDEB - VAAT EM DESPESAS DE CAPITAL	0,00	0,00	0,00	0,00	0,00	0,00
18 - TOTAL DA RECEITA RECEBIDA E NÃO APLICADA NO EXERCÍCIO	1.144.630,40	836.536,85	836.536,85	836.536,85	836.536,85	7,30
18.1 - TOTAL DA RECEITA RECEBIDA E NÃO APLICADA NO EXERCÍCIO	1.144.630,40	836.536,85	836.536,85	836.536,85	836.536,85	7,30
18.2 - TOTAL DA RECEITA RECEBIDA E NÃO APLICADA NO EXERCÍCIO	0,00	0,00	0,00	0,00	0,00	0,00
18.3 - TOTAL DA RECEITA RECEBIDA E NÃO APLICADA NO EXERCÍCIO	0,00	0,00	0,00	0,00	0,00	0,00
18.4 - TOTAL DA RECEITA RECEBIDA E NÃO APLICADA NO EXERCÍCIO	0,00	0,00	0,00	0,00	0,00	0,00
18.5 - TOTAL DA RECEITA RECEBIDA E NÃO APLICADA NO EXERCÍCIO	0,00	0,00	0,00	0,00	0,00	0,00
19 - TOTAL DAS DESPESAS CUSTEADAS COM SUPERAVIT DO FUNDEB	1.187.240,32	0,00	0,00	0,00	0,00	0,00
19.1 - Total das Despesas Custeadas com FUNDEB - Impostos e Transferências de Impostos com FUNDEB - Complementação da União (VAAT + VAAT + VAAT)	1.187.240,32	0,00	0,00	0,00	0,00	0,00
19.2 - Total das Despesas Custeadas com FUNDEB - Impostos e Transferências de Impostos com FUNDEB - Complementação da União (VAAT + VAAT + VAAT)	0,00	0,00	0,00	0,00	0,00	0,00
19.3 - Total das Despesas Custeadas com FUNDEB - Impostos e Transferências de Impostos com FUNDEB - Complementação da União (VAAT + VAAT + VAAT)	0,00	0,00	0,00	0,00	0,00	0,00
19.4 - Total das Despesas Custeadas com FUNDEB - Impostos e Transferências de Impostos com FUNDEB - Complementação da União (VAAT + VAAT + VAAT)	0,00	0,00	0,00	0,00	0,00	0,00
19.5 - Total das Despesas Custeadas com FUNDEB - Impostos e Transferências de Impostos com FUNDEB - Complementação da União (VAAT + VAAT + VAAT)	0,00	0,00	0,00	0,00	0,00	0,00
19.6 - Total das Despesas Custeadas com FUNDEB - Impostos e Transferências de Impostos com FUNDEB - Complementação da União (VAAT + VAAT + VAAT)	0,00	0,00	0,00	0,00	0,00	0,00
19.7 - Total das Despesas Custeadas com FUNDEB - Impostos e Transferências de Impostos com FUNDEB - Complementação da União (VAAT + VAAT + VAAT)	0,00	0,00	0,00	0,00	0,00	0,00
19.8 - Total das Despesas Custeadas com FUNDEB - Impostos e Transferências de Impostos com FUNDEB - Complementação da União (VAAT + VAAT + VAAT)	0,00	0,00	0,00	0,00	0,00	0,00
19.9 - Total das Despesas Custeadas com FUNDEB - Impostos e Transferências de Impostos com FUNDEB - Complementação da União (VAAT + VAAT + VAAT)	0,00	0,00	0,00	0,00	0,00	0,00
19.10 - Total das Despesas Custeadas com FUNDEB - Impostos e Transferências de Impostos com FUNDEB - Complementação da União (VAAT + VAAT + VAAT)	0,00	0,00	0,00	0,00	0,00	0,00

PREFEITURA MUNICIPAL DE URUPÊS
RELATÓRIO RESUMIDO DA EXECUÇÃO ORÇAMENTÁRIA
DEMONSTRATIVO DAS RECEITAS E DESPESAS COM MANUTENÇÃO E DESENVOLVIMENTO DO ENSINO - MDE
 Período de Referência: JANEIRO a OUTUBRO 2024

CMF

DESPESAS COM MANUTENÇÃO E DESENVOLVIMENTO DO ENSINO - MDE - CUSTEADAS COM RECEITA DE IMPOSTOS E COM RECURSOS DO FUNDEB					
DESPESAS COM AÇÕES TÍPICAS DE MDE - RECEITAS DE IMPOSTOS - EXCETO FUNDEB (Por Área de Atuação)	DOTAÇÃO ATUALIZADA (c)	DESPESAS EMPENHADAS Até o Bimestre (d)	DESPESAS LIQUIDADAS Até o Bimestre (e)	DESPESAS PAGAS Até o Bimestre (f)	INSCRITAS EM RESTOS A PAGAR NÃO PROCESSADOS (g)
20 - TOTAL DAS DESPESAS COM AÇÕES TÍPICAS DE MDE CUSTEADAS COM RECEITAS DE IMPOSTOS	9.734.000,00	8.287.858,01	7.666.262,17	7.375.290,10	621.595,84
20.1 - Educação Infantil	3.837.000,00	3.298.976,96	2.957.249,82	2.889.510,98	341.727,14
20.2 - Ensino Fundamental	5.897.000,00	4.988.881,05	4.709.012,35	4.485.779,12	279.868,70
20.3 - Educação de Jovens e Adultos	0,00	0,00	0,00	0,00	0,00
20.4 - Educação Especial	0,00	0,00	0,00	0,00	0,00
20.5 - Administração Geral	0,00	0,00	0,00	0,00	0,00
20.6 - Transporte (Escolar)	0,00	0,00	0,00	0,00	0,00
20.7 - Outras	0,00	0,00	0,00	0,00	0,00
DESPESAS COM AÇÕES TÍPICAS DE MDE - RECEITAS DE IMPOSTOS E RECURSOS DO FUNDEB (Por Área de Atuação)					
21 - TOTAL DAS DESPESAS COM AÇÕES TÍPICAS DE MDE CUSTEADAS COM RECEITAS DE IMPOSTOS E RECURSOS DO FUNDEB	22.832.500,00	18.897.625,11	18.276.029,27	17.807.017,44	621.595,84
21.1 - Educação Infantil	8.487.000,00	6.897.408,68	6.555.681,54	6.431.537,52	341.727,14
21.1.1 - Creche	5.382.500,00	4.536.464,18	4.433.097,66	4.359.736,40	103.366,52
21.1.2 - Pré-escola	3.104.500,00	2.360.944,50	2.122.583,88	2.071.801,12	238.360,62
21.2 - Ensino Fundamental	14.345.500,00	12.000.216,43	11.720.347,73	11.375.479,92	279.868,70
APURAÇÃO DAS DESPESAS PARA FINS DE LIMITE MÍNIMO CONSTITUCIONAL					
22 - TOTAL DAS DESPESAS DE MDE CUSTEADAS COM RECURSOS DE IMPOSTOS = L20(d) ou (e)					7.666.262,17
23 - RECEITAS DAS TRANSFERÊNCIAS AO FUNDEB = (L4)					8.531.759,37
24 - RECEITAS DO FUNDEB NÃO UTILIZADAS NO EXERCÍCIO, EM VALOR SUPERIOR A 10% = L18(g)					0,00
25 - (-) SUPERÁVIT PERMITIDO NO EXERCÍCIO IMEDIATAMENTE ANTERIOR NÃO APLICADO NO EXERCÍCIO ATUAL = L19(k)					0,00
26 - (-) RESTOS A PAGAR NÃO PROCESSADOS INSCRITOS NO EXERCÍCIO SEM DISPONIBILIDADE FINANCEIRA DE RECURSOS DE IMPOSTOS E RECURSOS DO FUNDEB AO EXERCÍCIO = L30.1					0,00
27 - (-) CANCELAMENTO, NO EXERCÍCIO, DE RESTOS A PAGAR INSCRITOS COM DISPONIBILIDADE FINANCEIRA DE RECURSOS DE IMPOSTOS E RECURSOS DO FUNDEB AO EXERCÍCIO = L30.1					0,00
28 - TOTAL DAS DESPESAS PARA FINS DE LIMITE (22 + 23 - 24 - 25 - 26 - 27)					16.194.221,54
APURAÇÃO DO LIMITE MÍNIMO CONSTITUCIONAL: € *					
29 - APLICAÇÃO EM MDE SOBRE A RECEITA RESULTANTE DE IMPOSTOS		13.318.255,088			30,39
VALOR EXIGIDO (z)	VALOR APLICADO (aa)				
16.194.221,54					
% APLICADO (ab)					
30,39					
OUTRAS INFORMAÇÕES PARA CONTROLE					
RECEITAS ADICIONAIS PARA FINANCIAMENTO DO ENSINO	ATUALIZADA (a)	PREVISÃO ATUALIZADA (a)	RECEITAS REALIZADAS Até o Bimestre (b)		
31 - TOTAL DAS RECEITAS ADICIONAIS PARA FINANCIAMENTO DO ENSINO (INCLUINDO RENDIMENTOS DE APLICAÇÃO FINANCEIRA)	2.914.500,00	2.392.000,00	1.892.332,51		
31.1 - RECEITA DE TRANSFERÊNCIAS DO FUNDEB (INCLUINDO RENDIMENTOS DE APLICAÇÃO FINANCEIRA)	2.000.000,00	2.000.000,00	1.547.179,58		
31.1.1 - Salário-Educação	0,00	0,00	1.136.578,55		
31.1.2 - PDDE	0,00	0,00	0,00		
31.1.3 - PNAE	371.500,00	371.500,00	321.387,21		
31.1.4 - PNATE	20.500,00	20.500,00	18.634,13		
31.1.5 - Outras Transferências do FUNDEB	0,00	0,00	70.579,69		
31.2 - RECEITA DE TRANSFERÊNCIAS DE CONVÊNIO	502.500,00	502.500,00	337.695,53		
31.3 - RECEITA DE ROYALTIES DESTINADOS À EDUCAÇÃO	0,00	0,00	0,00		
31.4 - RECEITA DE OPERAÇÕES DE CRÉDITO VINCULADAS À EDUCAÇÃO	0,00	0,00	0,00		
31.5 - OUTRAS RECEITAS PARA FINANCIAMENTO DO ENSINO	20.000,00	20.000,00	7.457,40		

PREFEITURA MUNICIPAL DE URUPÊS
RELATÓRIO RESUMIDO DA EXECUÇÃO ORÇAMENTÁRIA
DEMONSTRATIVO DAS RECEITAS E DESPESAS COM MANUTENÇÃO E DESENVOLVIMENTO DO ENSINO - MDE
 Período de Referência: JANEIRO a OUTUBRO 2024

PREFEITURA MUNICIPAL DE URUPÊS
RELATÓRIO RESUMIDO DA EXECUÇÃO ORÇAMENTÁRIA
ORÇAMENTOS FISCAL E DA SEGURIDADE SOCIAL
DEMONSTRATIVO DAS RECEITAS E DESPESAS COM MANUTENÇÃO E DESENVOLVIMENTO DO ENSINO - MDE

Período de Referência: JANEIRO a OUTUBRO 2024

Table with 5 columns: OUTRAS DESPESAS COM EDUCAÇÃO (Por Área de Atuação), DOTAÇÃO ATUALIZADA (c), DESPESAS EMPENHADAS ATÉ o Bimestre (d), DESPESAS LIQUIDADAS Até o Bimestre (e), DESPESAS PAGAS ATÉ o Bimestre (f). Rows include 32.1- Educação Infantil, 32.2- Ensino Fundamental, 32.3- Ensino Médio, 32.4- Ensino Superior, 32.5- Ensino Profissional, 32.6- Educação de Jovens e Adultos, 32.7- Educação Especial, 32.8- Outras.

Table with 5 columns: TOTAL GERAL DAS DESPESAS COM EDUCAÇÃO, DOTAÇÃO ATUALIZADA (c), DESPESAS EMPENHADAS ATÉ o Bimestre (d), DESPESAS LIQUIDADAS Até o Bimestre (e), DESPESAS PAGAS ATÉ o Bimestre (f). Rows include 33.1- Despesas Correntes, 33.1.1- Pessoal Ativo, 33.1.2- Pessoal Inativo, 33.1.3- Transferências às instituições comunitárias, 33.1.4- Outras Despesas Correntes, 33.2- Despesas de Capital, 33.2.1- Transferências às instituições comunitárias, 33.2.2- Outras Despesas de Capital.

Table with 5 columns: CONTROLE DA DISPONIBILIDADE FINANCEIRA E CONCILIAÇÃO BANCÁRIA, FUNDEB (R\$), SALÁRIO EDUCAÇÃO (R\$), and rows for 34- DISPONIBILIDADE FINANCEIRA EM 31 DE DEZEMBRO DE 2023, 35 (+) INGRESSO DE RECURSOS ATÉ O BIMESTRE (orçamento), 36 (-) PAGAMENTOS EFETUADOS ATÉ O BIMESTRE (orçamento e restos a pagar), 37 (-) DISPONIBILIDADE FINANCEIRA ATÉ O BIMESTRE, 38 (+) AJUSTES POSITIVOS (RETRÊNCES E OUTROS VALORES EXTRAORÇAMENTÁRIOS), 39 (-) AJUSTES NEGATIVOS (OUTROS VALORES EXTRAORÇAMENTÁRIOS), 40 (-) SALDO FINANCEIRO CONCILIADO (Saldo Bancário).

Nota Explicativa: 1 - SE RESULTADO LÍQUIDO DA TRANSFERÊNCIA (Z) MAIOR QUE O = ACRÉSCIMO RESULTANTE DAS TRANSFERÊNCIAS DO FUNDEB, SE RESULTADO LÍQUIDO DA TRANSFERÊNCIA (Z) 0

2 - Limites mínimos anuais a serem cumpridos no encerramento do exercício. 3 - Art. 25, § 3º, Lei 14.113/2020: "Até 10% (dez por cento) dos recursos recebidos e a serem cumpridos no encerramento do exercício, poderão ser utilizados no primeiro quadrimestre do exercício imediatamente subsequente, mediante abertura de crédito adicional. 4 - Os valores referidos a parcela dos restos a pagar inscritos sem disponibilidade financeira vinculada a educação deverão ser informados somente no RREO do último bimestre do exercício. 5 - Nos cinco primeiros bimestres do exercício o acompanhamento será feito com base na despesa liquidada. No último bimestre do exercício, o valor deverá corresponder ao total da despesa empenhada. 6 - As linhas representaram áreas de atuação e não correspondem exatamente às subfunções da Função Educação. As despesas classificadas nas demais subfunções típicas e nas subfunções atípicas deverão ser rateadas para essas áreas de atuação. 7 - Valor inscrito em RPNF sem disponibilidade de caixa, que não deve ser considerado na apuração dos indicadores e limites. 8 - Controlo da execução de restos a pagar inscritos no cumprimento do limite máximo dos exercícios anteriores. 9 - Nesta coluna não devem ser informados valores inferiores a 0 (zero). 10 - Esta coluna não deve conter percentual superior a 100%. Caso isso ocorra, em razão de valores informados na coluna (i), os percentuais devem ser ajustados para 100%.

Fonte: Contabilidade do Município. Metodologia da LRF e Lei de Rendas do Manual de Demonstrativos Fiscais - MDF da Secretaria do Tesouro Nacional.

ALCEMIR CÁSSIO GREGGIO
Prefeito Municipal
ANTÔNIO SINDNEI JANGLME
Contador
CIRC 1SP164624/0-1
CLEUSA MARIA FERNANDES QUININO DE MORAES
Tessoureira
CLEUDIA MARIA ETRURI
Secretária de Educação

Prefeitura Municipal de Urupês

Demonstrativo de Aplicação no Ensino

(Artigo 212, da Constituição Federal de 1998; Artigo 256, da Constituição Estadual)

Período: Janeiro/2024 a Outubro/2024

RECETA DE IMPOSTOS		APLICAÇÃO MÍNIMA CONSTITUCIONAL	
Previsão Atualizada para o Exercício	Arrecadação até o Período	Para o Exercício (Prev. Atualizada)	Até o Período (Arrecadação)
PRÓPRIOS	11.970.000,00	9.047.933,01	16.405.000,00
TRANSFERÊNCIAS DA UNIÃO	27.950.000,00	23.546.073,30	13.318.255,09
TRANSFERÊNCIAS DO ESTADO	25.700.000,00	20.679.014,04	
TOTAL	65.620.000,00	53.273.020,35	
RETENÇÕES AO FUNDEB	10.270.000,00	8.531.759,37	
RECETA LÍQUIDA	55.350.000,00	44.741.260,98	

DESPESAS PRÓPRIAS EM EDUCAÇÃO

DESPESAS TOTAIS								
Dotacao Atualizada (para o Exercício)	Despesa Empenhada (até o Período)		Despesa Liquidada (até o Período)		Despesa Paga (até o Período)			
	Valor	%	Valor	%	Valor	%		
TOTAL	20.004.000,00	30,48	16.775.139,94	31,49	16.153.544,10	30,32	15.864.785,90	29,78
EDUCAÇÃO INFANTIL	3.837.000,00	5,85	3.294.027,29	6,18	2.952.300,15	5,54	2.884.899,71	5,42
EDUCAÇÃO FUNDAMENTAL	5.897.000,00	8,99	4.949.353,28	9,29	4.669.484,58	8,77	4.448.126,82	8,35
RETENÇÕES AO FUNDEB	10.270.000,00	15,65	8.531.759,37	16,02	8.531.759,37	16,02	8.531.759,37	16,02
TOTAL	7.457,40	0,01	7.457,40	0,01	7.457,40	0,01	7.457,40	0,01

DESPESAS LÍQUIDAS

TOTAL	16.767.682,54	31,47	16.146.086,70	30,31	15.857.328,50	29,77
EDUCAÇÃO INFANTIL	3.286.569,89	6,17	2.944.842,75	5,53	2.877.442,31	5,40
EDUCAÇÃO FUNDAMENTAL	4.949.353,28	9,29	4.669.484,58	8,77	4.448.126,82	8,35
RETENÇÕES AO FUNDEB	8.531.759,37	16,02	8.531.759,37	16,02	8.531.759,37	16,02

FONTE: Contabilidade do Município; Metodologia da LRF e Lajeure do Sistema Audesp do Tribunal de Contas do Estado de São Paulo.

ALCEMIR CASSIO FERREIRO
Prefeito Municipal

ANTONIO SINEI JANGELINE
Contador

CLEUDIA MARIA ETRURI
Secretária de Educação

CLEUSA MARIA FERNANDES QUININO DE MORAES
Toucheira

Prefeitura Municipal de Urupês

Demonstrativo de Aplicação no FUNDEB

(Artigos 25 e 26 Lei Federal n 14.113/2020)

Período: Janeiro/2024 a Outubro/2024

RECEITAS DO FUNDEB		RETENÇÕES AO FUNDEB						
	Previsão Atualizada para o Exercício	Arrecadação até o Período	Prev. Atualizada Retido até o Período Para o Exercício					
Impostos e Transferências de Impostos - Principal (I)	13.300.000,00	11.362.257,71	RECEITAS DE TRANSFERÊNCIAS					
Impostos e Transferências de Impostos - Rendimentos de Aplicação Financeira (II)	150.000,00	84.046,24	10.270.000,00					
TOTAL (I+II+III+IV+V+VI+VII+VIII)	13.450.000,00	11.446.303,95	8.531.759,37					
APLICAÇÕES MÍNIMAS OBRIGATORIAS		APURAÇÃO DO RESULTADO DO FUNDEB ATÉ O PERÍODO						
	Previsão Atualizada para o Exercício	Arrecadação até o Período	Transferências recebidas					
Recursos FUNDEB, exceto Complementação da União VAAR (I+II+III+IV+V+VI)	13.450.000,00	11.446.303,95	11.362.257,71					
PROFSSIONAIS DA EDUCAÇÃO BÁSICA* (70% DO TOTAL, exceto Complementação de União VAAR)	9.415.000,00	8.012.412,76	8.531.759,37					
		Diferença (Recebido-Retido): (Ganho)						
		2.830.498,34						
DESPESAS COM RECURSOS DO FUNDEB								
DESPESAS TOTAIS								
Dotação Atualizada (para o Exercício)	Valor	Despesa Empenhada (ate o Período)	Despesa Liquidada (ate o Período)	Despesa Paga (ate o Período)	Valor	Retenções		
TOTAL	14.883.000,00	110,65	10.609.767,10	92,69	10.609.767,10	92,69	10.431.727,34	91,14
PROFSSIONAIS DA EDUCAÇÃO BÁSICA* - exceto Complementação da União VAAR (m/n. 70%)	13.068.500,00	97,16	9.470.181,74	82,74	9.470.181,74	82,74	9.333.641,57	81,54
PROFSSIONAIS DA EDUCAÇÃO BÁSICA* - Complementação da União VAAR	0,00	0,00	0,00	0,00	0,00	0,00	0,00	0,00
OUTRAS	1.814.500,00	13,49	1.139.585,36	9,96	1.139.585,36	9,96	1.098.085,77	9,59
		DEDUÇÕES						
TOTAL	0,00	0,00	0,00	0,00	0,00	0,00	0,00	0,00
DESPESAS LÍQUIDAS								
TOTAL	10.609.767,10	92,69	10.609.767,10	92,69	10.431.727,34	91,14	9.333.641,57	81,54
PROFSSIONAIS DA EDUCAÇÃO BÁSICA* - exceto Complementação da União VAAR (m/n. 70%)	9.470.181,74	82,74	9.470.181,74	82,74	9.333.641,57	81,54	9.333.641,57	81,54
PROFSSIONAIS DA EDUCAÇÃO BÁSICA* - Complementação da União VAAR	0,00	0,00	0,00	0,00	0,00	0,00	0,00	0,00
OUTRAS	1.139.585,36	9,96	1.139.585,36	9,96	1.098.085,77	9,59	1.098.085,77	9,59

[Handwritten signatures and initials]

Prefeitura Municipal de Urupês

Demonstrativo de Aplicação no FUNDEB

(Artigos 25 e 26 Lei Federal n 14.113/2020)

Período: Janeiro/2024 a Outubro/2024


Recursos recebidos a título de Complementação da União VAAT - Aplicação em Despesas de Capital - art. 27 Lei 14.113/2020


Total da Complementação da União VAAT arrecadado		Despesa Empenhada (ate o Período)		Despesa Liquidada (ate o Período)		Despesa Paga (ate o Período)	
		Valor	%	Valor	%	Valor	%
Complementação da União VAAT - Despesas de Capital		0,00	0,00	0,00	0,00	0,00	0,00

Recursos recebidos a título de Complementação da União VAAT - Aplicação em Educação Infantil - art. 28 Lei 14.113/2020

Percentual mínimo de aplicação - Educação Infantil		Despesa Empenhada (ate o Período)		Despesa Liquidada (ate o Período)		Despesa Paga (ate o Período)	
		Valor	%	Valor	%	Valor	%
Complementação da União VAAT		0,00	0,00	0,00	0,00	0,00	0,00

FONTE: Contabilidade do Município, Metodologia da LRF e Leiante do Sistema Audesp do Tribunal de Contas do Estado de São Paulo.


ALCEMIR CASSIO GREGGIO
Prefeito Municipal


ANTONIO SINEI JANGELINE
Contador
CRC 1SP16624/0-1


CLEUDIA MARIA ETRURI
Secretária de Educação


CLEUSA MARIA FERNANDES QUININO DE MORAES
Trezorreira

UNIDADES DE ATENDIMENTO PÚBLICO

Prefeitura Municipal de Urupês

Seg a sex, das 8h às 11h e das 13h às 17h
Rua Gustavo Martins Cerqueira, 463 - Centro
(17) 3552-1144

Tesouraria

Seg a sex, das 8h às 11h e das 13h às 16h
Rua Gustavo Martins Cerqueira, 463 - Centro
(17) 3552-1144 - Ramal 212

Setor de Atendimento do Serviço de Água e Esgoto

Seg a sex, das 8h às 11h e das 13h às 17h
Rua Gustavo Martins Cerqueira, 463 - Centro
(17) 3552-1144 - Ramal 215

Ganha Tempo

Seg a sex, das 8h às 11h e das 13h às 17h
Rua Dom Pedro II, 325 - Centro
(17) 3552-1282

Casa da Agricultura

Seg a sex, das 7h às 11h e das 13h às 17h
Rua José Bonifácio, 934 - Centro
(17) 3552-1372

CRAS

Seg a sex, das 8h às 16h
Rua José Bonifácio, 1004 - Centro
(17) 3552-1779

CREAS

Seg a sex, das 8h às 16h
Rua José Bonifácio, 984 - Centro
(17) 3552-2138

Conselho Tutelar

Seg a sex, das 8h às 17h
Rua Gustavo Martins Cerqueira, 321 B - Centro
(17) 3552-2322
(17) 98133-8555 (Atendimento 24h)

SAÚDE

ESF Dr. Xisto Albarelli Rangel (Centro I e II)

Seg a sex, das 7h às 20h
Rua Rui Barbosa, 364 - Centro
(17) 3552-1324
(17) 99279-4680 (WhatsApp)

ESF Rahal Tebet (Manoel Carreira)

Seg, ter, qua e sex das 7h às 17h
quinta-feira das 7h às 20h
Rua Raymundo Bueno de Moraes, 275 - Manoel Carreira
(17) 3552-3012
(17) 99250-8763 (WhatsApp)

ESF Maria Jordan Marchioni (Boa Vista)

Seg a sex, das 7h às 17h
Rua Nilo Peçanha, 320 - Boa Vista
(17) 3552-2344
(17) 99279-4674 (WhatsApp)

ESF Hans Ronald Froelich (Mundo Novo)

Seg a sex, das 7h às 17h
Rua Conselheiro Antonio Prado, 111 - Mundo Novo
(17) 3552-3016
(17) 99262-0831 (WhatsApp)

ESF Francisco Gomes da Silva (São João)

Seg a sex, das 7h às 17h
Rua Bahia S/N, - São João de Itaguaçu
(17) 3553-1176
(17) 99275-8514 (WhatsApp)

Academia da Saúde

Seg, ter, qui e sex das 7h às 17h
quarta-feira das 7h às 18h
Rua America Bragatto Carnielo, 40 - Jd. Boa Vista 3
(17) 99262-0831 (WhatsApp)

Farmácia Municipal (ESF Centro)

Seg a sex, das 7h às 20h
Rua Rui Barbosa, 364 - Centro
(17) 3552-1324

Pronto Socorro Municipal

Funcionamento 24h
Rua Barão do Rio Branco, 1137 - Centro
(17) 3552-1339



**PREFEITURA DE
URUPÊS**