



PREFEITURA DE  
**URUPÊS**

[urupes.sp.gov.br](http://urupes.sp.gov.br)

# DIÁRIO OFICIAL DO MUNICÍPIO

Quinta-feira, 30 de janeiro de 2025 · Distribuição Eletrônica · Ano V · Edição nº 797

Publicação Oficial do Município de Urupês, conforme Lei Municipal nº 2.595, de 29 de abril de 2021

*Cidade  
Coração*

URUPÊS - SP

## PODER EXECUTIVO

## Atos Administrativos

## Outros atos administrativos



## PREFEITURA MUNICIPAL DE URUPÊS

RUA GUSTAVO MARTINS CERQUEIRA, 463

45.159.381/0001-94

Exercício: 2024

## DEMONSTRATIVO MENSAL DOS RECURSOS DE ORIGEM TRIBUTÁRIA DO ARTIGO 162 - CONSTITUIÇÃO FEDERAL DE 05/10/1988

Dezembro

PREFEITURA MUNICIPAL DE URUPÊS

Page 1

Código	Especificação	Saldo Anterior	MES	TOTAL
<b>RECEITA TRIBUTÁRIA DO MUNICÍPIO</b>				
1112.50.0.1.00.01	IPTU - PRINCIPAL	3.284.418,64	112.530,37	3.396.949,01
1112.53.0.1.00.00	ITBI-"INTER VIVOS"-PRINCIPAL	1.184.338,05	74.839,30	1.259.177,35
1113.03.1.1.00.01	IMPOSTO DE RENDA RETIDO NA FONTE - TRABALHO	1.984.336,79	389.483,80	2.373.820,59
1113.03.4.1.00.01	IMPOSTO DE RENDA RETIDO NA FONTE - OUTROS RENDIMENTOS	326.689,94	64.864,05	391.553,99
1114.51.1.1.00.01	ISS - PRINCIPAL	2.518.828,82	269.914,21	2.788.743,03
1121.01.0.1.00.01	Taxa de Lic. Func.Est.Industria e Prestação de Serviços	164.903,34	2.077,57	166.980,91
1121.01.0.1.00.02	Taxa de Licença para Execução de Obras	443.775,15	0,00	443.775,15
1121.01.0.1.00.03	Taxa de Licença de Comercio Eventual e ou Ambulante	13.000,46	1.050,00	14.050,46
1121.50.0.1.00.00	TAXA DE FISCALIZAÇÃO DE VIGILÂNCIA SANITÁRIA - PRINCIPAL	28.943,67	233,37	29.177,04
1122.01.0.1.00.01	Taxa de Cemitério	66.712,91	5.452,49	72.165,40
1122.01.0.1.00.02	Taxa de Remoção de Lixo	399.711,80	12.834,36	412.546,16
1122.01.0.1.00.03	Taxas Administrativas Diversas	121.083,00	12.559,96	133.642,96
	Sub Total .....	10.536.742,57	945.839,48	11.482.582,05
<b>TRANSFERÊNCIA DA UNIÃO</b>				
1711.51.1.1.00.01	COTA-PARTE DO FPM-COTA MENSAL	23.762.878,64	2.656.177,64	26.419.056,28
1711.51.2.1.00.01	COTA PARTE FPM-COTAS EXTRAORDINÁRIAS	1.566.286,86	1.161.091,84	2.727.378,70
1711.52.0.1.00.01	COTA-PARTE DO IMP. SOBRE A PROP.TERRITORIAL RURAL	683.976,86	33.287,91	717.264,77
	Sub Total .....	26.013.142,36	3.850.557,39	29.863.699,75
<b>TRANSFERÊNCIA DO ESTADO</b>				
1721.50.0.1.00.00	COTA-PARTE DO ICMS - PRINCIPAL	16.585.784,38	1.903.009,50	18.488.793,88
1721.51.0.1.00.00	COTA-PARTE DO IPVA - PRINCIPAL	5.602.961,20	129.578,06	5.732.539,26
1721.52.0.1.00.00	COTA-PARTE DO IPI - MUNICÍPIOS - PRINCIPAL	126.363,49	15.981,43	142.344,92
	Sub Total .....	22.315.109,07	2.048.568,99	24.363.678,06
<b>RECEITA TRIBUTÁRIA DO MUNICÍPIO - MULTAS E JUROS</b>				
1112.50.0.2.00.01	IPTU - MULTAS E JUROS	22.741,60	5.438,70	28.180,30
1114.51.1.2.00.01	ISS - MULTAS E JUROS	22.168,93	1.441,27	23.610,20
1122.01.0.2.00.01	Taxas de Prestação de Serviços-Outras Multas e Juros	21.707,30	983,42	22.690,72
	Sub Total .....	66.617,83	7.863,39	74.481,22
<b>RECEITA DE DÍVIDA ATIVA DE IMPOSTOS</b>				
1112.50.0.3.00.01	IPTU - DÍVIDA ATIVA	268.721,99	16.627,79	285.349,78
1114.51.1.3.00.01	ISS - DÍVIDA ATIVA	15.842,39	0,00	15.842,39
1122.01.0.3.00.01	Taxas de Prestação de Serviços -Outras Dívida Ativa	64.889,27	3.298,41	68.187,68
	Sub Total .....	349.453,65	19.926,20	369.379,85
<b>RECEITA DE DÍVIDA ATIVA DE IMPOSTOS - MULTAS E JUROS</b>				
1112.50.0.4.00.01	IPTU - DÍVIDA ATIVAS - MULTAS E JUROS	118.578,59	10.864,55	129.443,14
1114.51.1.4.00.01	ISS - DÍVIDA ATIVA - MULTAS E JUROS	921,15	0,00	921,15
1122.01.0.4.00.01	Taxas de Prestação de Serviços-Dívida Ativa- Multas e Juros	39.605,20	4.166,78	43.771,98
	Sub Total .....	159.104,94	15.031,33	174.136,27
<b>DEDUÇÕES PARA FORMAÇÃO DO FUNDEB</b>				
9510.00.0.0.01.00	(R) DEDUÇÕES DO FUNDEB- FPM	-4.752.575,29	-531.235,50	-5.283.810,79
9510.00.0.0.02.00	(R) DEDUÇÕES DO FUNDEB ITR	-136.795,26	-6.657,58	-143.452,84



**PREFEITURA MUNICIPAL DE URUPÊS**

RUA GUSTAVO MARTINS CERQUEIRA, 463  
45.159.381/0001-94 Exercício: 2024

**DEMONSTRATIVO MENSAL DOS RECURSOS DE ORIGEM TRIBUTÁRIA DO ARTIGO 162 - CONSTITUIÇÃO FEDERAL DE 05/10/1988**

Dezembro

**PREFEITURA MUNICIPAL DE URUPÊS**

Page 2

Código	Especificação	Saldo Anterior	MES	TOTAL
<b>DEDUÇÕES PARA FORMAÇÃO DO FUNDEB</b>				
9510.00.0.0.03.00	(R) DEDUÇÕES DO FUNDEB - IPVA	-1.120.592,20	-25.915,57	-1.146.507,77
9510.00.0.0.04.00	(R) DEDUÇÕES DO FUNDEB - IPI	-25.272,68	-3.196,28	-28.468,96
9510.00.0.0.06.00	(R) DEDUÇÕES DO FUNDEB - ICMS	-3.317.156,69	-380.601,88	-3.697.758,57
	Sub Total .....	-9.352.392,12	-947.606,81	-10.299.998,93
<b>Total .....</b>		<b>50.087.778,30</b>	<b>5.940.179,97</b>	<b>56.027.958,27</b>

Urupês, 31 de dezembro de 2024

ALCEMIR CASSIO GREGGIO  
Prefeito Municipal

Antonio Sidnei Jangelme  
Contador - CRC: 1sp164624/0-1/SP

Cleusa Maria Fernandes Quirino de Morai  
Tesoureira

# Prefeitura Municipal de Urupês

## Balanco Orçamentário

(Artigo 52, Incisos I e II, alíneas "a" e "b", da LC. 101/00)

Período: Janeiro/2024 a Dezembro/2024

Consolidado

RECEITAS	PREVISÃO INICIAL	PREVISÃO ATUALIZADA	PREVISTAS ATÉ O MÊS	REALIZADA ATÉ O MÊS	SALDO A REALIZAR				
<b>RECEITAS CORRENTES</b>	<b>98.170.000,00</b>	<b>98.170.000,00</b>	<b>98.170.000,00</b>	<b>98.841.749,20</b>	<b>-671.749,20</b>				
IMPOSTOS, TAXAS E CONTRIBUIÇÕES DE MELHORIA	13.280.000,00	13.280.000,00	13.280.000,00	12.100.579,39	1.179.420,61				
CONTRIBUIÇÕES	900.000,00	900.000,00	900.000,00	890.774,18	9.225,82				
RECEITA PATRIMONIAL	1.344.500,00	1.344.500,00	1.344.500,00	1.113.370,41	231.129,59				
RECEITA DE SERVIÇOS	5.670.000,00	5.670.000,00	5.670.000,00	4.708.401,76	961.598,24				
TRANSFERÊNCIAS CORRENTES	76.495.500,00	76.495.500,00	76.495.500,00	79.641.664,73	-3.146.164,73				
OUTRAS RECEITAS CORRENTES	480.000,00	480.000,00	480.000,00	386.958,73	93.041,27				
<b>RECEITAS DE CAPITAL</b>	<b>100.000,00</b>	<b>100.000,00</b>	<b>100.000,00</b>	<b>1.146.339,35</b>	<b>-1.046.339,35</b>				
ALIENAÇÃO DE BENS	100.000,00	100.000,00	100.000,00	0,00	100.000,00				
TRANSFERÊNCIAS DE CAPITAL	0,00	0,00	0,00	1.146.339,35	-1.146.339,35				
<b>(-) DEDUÇÕES DA RECEITA</b>	<b>10.270.000,00</b>	<b>10.270.000,00</b>	<b>10.270.000,00</b>	<b>10.299.998,93</b>	<b>-29.998,93</b>				
<b>SUBTOTAL DAS RECEITAS (I)</b>	<b>88.000.000,00</b>	<b>88.000.000,00</b>	<b>88.000.000,00</b>	<b>89.688.089,62</b>	<b>-1.688.089,62</b>				
<b>SUBTOTAL COM REFINANC. (III) = (I + II)</b>	<b>88.000.000,00</b>	<b>88.000.000,00</b>	<b>88.000.000,00</b>	<b>89.688.089,62</b>	<b>-1.688.089,62</b>				
<b>TOTAL (V) = (III + IV)</b>	<b>88.000.000,00</b>	<b>88.000.000,00</b>	<b>88.000.000,00</b>	<b>89.688.089,62</b>	<b>-1.688.089,62</b>				
DESPESAS	DOTAÇÃO INICIAL	SUPLEMENT. / REDUÇÃO	DOTAÇÃO ATUALIZADA	DESPESA EMPENHADA	DESPESA LIQUIDADADA	DESPESA PAGA	SALDO A EMPENHAR	SALDO A LIQUIDAR	SALDO A PAGAR
<b>DESPESAS CORRENTES</b>	<b>84.190.000,00</b>	<b>6.125.444,44</b>	<b>90.315.444,44</b>	<b>86.357.271,16</b>	<b>86.221.443,85</b>	<b>84.732.148,61</b>	<b>3.958.173,28</b>	<b>135.827,31</b>	<b>1.489.295,24</b>
PESSOAL E ENCARGOS SOCIAIS	44.787.000,00	2.019.900,00	46.806.900,00	45.556.361,31	45.556.361,31	44.811.760,30	1.250.538,69	0,00	744.601,01
JUROS E ENCARGOS DA DÍVIDA	30.000,00	-30.000,00	0,00	0,00	0,00	0,00	0,00	0,00	0,00
OUTRAS DESPESAS CORRENTES	39.373.000,00	4.135.544,44	43.508.544,44	40.800.909,85	40.665.082,54	39.920.388,31	2.707.634,59	135.827,31	744.694,23
<b>DESPESAS DE CAPITAL</b>	<b>3.410.000,00</b>	<b>3.078.689,32</b>	<b>6.488.689,32</b>	<b>3.541.316,19</b>	<b>2.441.612,76</b>	<b>2.441.612,76</b>	<b>2.947.373,13</b>	<b>1.099.703,43</b>	<b>0,00</b>
INVESTIMENTOS	3.160.000,00	3.131.689,32	6.291.689,32	3.345.287,10	2.245.583,67	2.245.583,67	2.946.402,22	1.099.703,43	0,00
AMORTIZAÇÃO DA DÍVIDA	250.000,00	-53.000,00	197.000,00	196.029,09	196.029,09	196.029,09	970,91	0,00	0,00
RESERVA DE CONTINGÊNCIA	400.000,00	-400.000,00	0,00	0,00	0,00	0,00	0,00	0,00	0,00
<b>SUBTOTAL DAS DESPESAS (VI)</b>	<b>88.000.000,00</b>	<b>8.804.133,76</b>	<b>96.804.133,76</b>	<b>89.898.587,35</b>	<b>88.663.056,61</b>	<b>87.173.761,37</b>	<b>6.905.546,41</b>	<b>1.235.530,74</b>	<b>1.489.295,24</b>
<b>SUB. COM REFINANC. (VIII) = (VI + VII)</b>	<b>88.000.000,00</b>	<b>8.804.133,76</b>	<b>96.804.133,76</b>	<b>89.898.587,35</b>	<b>88.663.056,61</b>	<b>87.173.761,37</b>	<b>6.905.546,41</b>	<b>1.235.530,74</b>	<b>1.489.295,24</b>
<b>SUPERÁVIT (IX)</b>	<b>0,00</b>	<b>0,00</b>	<b>0,00</b>	<b>0,00</b>	<b>1.025.033,01</b>	<b>0,00</b>	<b>0,00</b>	<b>0,00</b>	<b>0,00</b>
<b>TOTAL (X) = (VIII + IX)</b>	<b>88.000.000,00</b>	<b>8.804.133,76</b>	<b>96.804.133,76</b>	<b>89.898.587,35</b>	<b>89.688.089,62</b>	<b>87.173.761,37</b>	<b>6.905.546,41</b>	<b>1.235.530,74</b>	<b>1.489.295,24</b>

FONTE: Contabilidade do Município, Metodologia da LRF e Lelaute do Sistema Audesp do Tribunal de Contas do Estado de São Paulo.

ALCENIR CÁSSIO GREGGIO  
Prefeito Municipal

ANTÔNIO SIDNEI JANGELME  
Contador  
CRC 15P164624/0-1

AMAURI EDUARDO DAL BÓ  
Controle Interno

CLEUSA MARIA FERNANDES QUININO DE MORAES  
Tesoureira

# Prefeitura Municipal de Urupês

## Demonstrativo por Função e Subfunção

(Artigo 52, Incisos II, alínea "c", da LC. 101/00)

Período: Janeiro/2024 a Dezembro/2024

Consolidado

DESCRIÇÃO	DOTAÇÃO INICIAL	CRÉDITOS ADICIONAIS	DOTAÇÃO ATUALIZADA	DESPESAS EMPENHADAS	SALDO A EMPENHAR	DESPESAS LIQUIDADAS	SALDO A LIQUIDAR
<b>1 - LEGISLATIVA</b>							
31 - AÇÃO LEGISLATIVA	1.084.000,00	0,00	1.084.000,00	865.111,88	218.888,12	865.111,88	0,00
<b>4 - ADMINISTRAÇÃO</b>							
122 - ADMINISTRAÇÃO GERAL	1.084.000,00	0,00	1.084.000,00	865.111,88	218.888,12	865.111,88	0,00
123 - ADMINISTRAÇÃO FINANCEIRA	15.497.000,00	-667.780,00	14.829.220,00	14.715.298,95	113.921,05	14.700.642,63	14.656,32
<b>6 - SEGURANÇA PÚBLICA</b>							
181 - POLICIAMENTO	2.430.000,00	-233.880,00	2.196.120,00	2.174.152,33	21.967,67	2.173.502,33	650,00
<b>8 - ASSISTÊNCIA SOCIAL</b>							
243 - ASSISTÊNCIA À CRIANÇA E AO ADOLESCENTE	13.067.000,00	-433.900,00	12.633.100,00	12.541.146,62	91.953,38	12.527.140,30	14.006,32
244 - ASSISTÊNCIA COMUNITÁRIA	200.000,00	-25.000,00	175.000,00	173.194,24	1.805,76	173.194,24	0,00
<b>10 - SAÚDE</b>							
301 - ATENÇÃO BÁSICA	4.566.500,00	278.131,69	4.844.631,69	4.408.007,26	436.624,43	4.408.007,26	0,00
302 - ASSISTÊNCIA HOSPITALAR E AMBULATORIAL	240.000,00	8.350,00	248.350,00	201.833,62	46.516,38	201.833,62	0,00
303 - SUPORTE PROFILÁTICO E TERAPÊUTICO	4.326.500,00	269.781,69	4.596.281,69	4.206.173,64	390.108,05	4.206.173,64	0,00
304 - VIGILÂNCIA SANITÁRIA	23.460.000,00	6.128.895,00	29.588.895,00	27.058.994,81	2.529.900,19	26.964.884,81	94.110,00
305 - VIGILÂNCIA EPIDEMIOLÓGICA	17.285.000,00	4.719.075,00	22.004.075,00	19.792.819,94	2.211.255,06	19.788.679,94	4.140,00
<b>12 - EDUCAÇÃO</b>							
306 - ALIMENTAÇÃO E NUTRIÇÃO	5.680.000,00	1.506.820,00	7.186.820,00	6.942.099,24	244.720,76	6.942.099,24	0,00
361 - ENSINO FUNDAMENTAL	60.000,00	13.000,00	73.000,00	72.054,17	945,83	72.054,17	0,00
362 - ENSINO MÉDIO	315.000,00	-100.000,00	215.000,00	145.841,46	69.158,54	145.841,46	0,00
363 - ENSINO PROFISSIONAL	120.000,00	-10.000,00	110.000,00	106.180,00	3.820,00	16.210,00	89.970,00
364 - ENSINO SUPERIOR	26.619.500,00	3.179.430,00	29.798.930,00	27.785.969,29	2.012.960,71	27.770.734,05	15.235,24
365 - EDUCAÇÃO INFANTIL	1.743.500,00	-308.000,00	1.435.500,00	1.364.197,37	71.302,63	1.364.197,37	0,00
846 - OUTROS ENCARGOS ESPECIAIS	14.600.000,00	2.225.030,00	16.825.030,00	15.820.647,78	1.004.382,22	15.818.967,78	1.680,00
<b>13 - CULTURA</b>							
392 - DIFUSÃO CULTURAL	838.000,00	-1.000,00	837.000,00	721.179,12	115.820,88	721.179,12	0,00
<b>15 - URBANISMO</b>							
451 - INFRA-ESTRUTURA URBANA	30.000,00	3.500,00	33.500,00	22.915,84	10.584,16	22.915,84	0,00
<b>17 - SANEAMENTO</b>							
512 - SANEAMENTO BÁSICO URBANO	1.440.000,00	-212.000,00	1.228.000,00	1.200.315,00	27.685,00	1.200.315,00	0,00
<b>18 - GESTÃO AMBIENTAL</b>							
541 - PRESERVAÇÃO E CONSERVAÇÃO AMBIENTAL	7.965.000,00	1.470.900,00	9.435.900,00	8.653.404,49	782.495,51	8.639.849,25	13.555,24
<b>20 - AGRICULTURA</b>							
605 - ABASTECIMENTO	3.000,00	1.000,00	4.000,00	3.309,69	690,31	3.309,69	0,00
<b>23 - COMÉRCIO E SERVIÇOS</b>							
695 - TURISMO	590.000,00	280.193,47	870.193,47	535.967,41	334.226,06	535.967,41	0,00
	8.260.000,00	285.063,60	8.545.063,60	7.853.161,76	691.901,84	6.765.573,57	1.087.588,19
	2.330.000,00	220.100,00	2.550.100,00	2.461.746,28	88.353,72	2.437.805,29	23.940,99
	155.000,00	5.000,00	160.000,00	121.766,53	38.233,47	121.766,53	0,00
	648.000,00	-9.900,00	638.100,00	485.563,15	152.536,85	485.563,15	0,00
	15.000,00	13.000,00	28.000,00	22.814,46	5.185,54	22.814,46	0,00
	15.000,00	13.000,00	28.000,00	22.814,46	5.185,54	22.814,46	0,00

# Prefeitura Municipal de Urupês

## Demonstrativo por Função e Subfunção


(Artigo 52, Incisos II, alínea "c", da LC. 101/00)


Período: Janeiro/2024 a Dezembro/2024


Consolidado

DESCRIÇÃO	DOTAÇÃO INICIAL	CRÉDITOS ADICIONAIS	DOTAÇÃO ATUALIZADA	DESPESAS EMPENHADAS	SALDO A EMPENHAR	DESPESAS LIQUIDADAS	SALDO A LIQUIDAR
<b>26 - TRANSPORTE</b>	<b>1.970.000,00</b>	<b>-385.000,00</b>	<b>1.585.000,00</b>	<b>1.428.088,09</b>	<b>156.911,91</b>	<b>1.428.088,09</b>	<b>0,00</b>
782 - TRANSPORTE RODOVIÁRIO	1.970.000,00	-385.000,00	1.585.000,00	1.428.088,09	156.911,91	1.428.088,09	0,00
<b>27 - DESPORTO E LAZER</b>	<b>815.000,00</b>	<b>-28.600,00</b>	<b>786.400,00</b>	<b>663.391,95</b>	<b>123.008,05</b>	<b>663.391,95</b>	<b>0,00</b>
812 - DESPORTO COMUNITÁRIO	815.000,00	-28.600,00	786.400,00	663.391,95	123.008,05	663.391,95	0,00
<b>28 - ENCARGOS ESPECIAIS</b>	<b>1.390.000,00</b>	<b>-69.400,00</b>	<b>1.320.600,00</b>	<b>1.319.511,29</b>	<b>1.088,71</b>	<b>1.319.511,29</b>	<b>0,00</b>
846 - OUTROS ENCARGOS ESPECIAIS	1.390.000,00	-69.400,00	1.320.600,00	1.319.511,29	1.088,71	1.319.511,29	0,00
<b>99 - RESERVA DE CONTINGÊNCIA</b>	<b>400.000,00</b>	<b>-400.000,00</b>	<b>0,00</b>	<b>0,00</b>	<b>0,00</b>	<b>0,00</b>	<b>0,00</b>
999 - RESERVA DE CONTINGÊNCIA	400.000,00	-400.000,00	0,00	0,00	0,00	0,00	0,00
<b>TOTAL</b>	<b>88.000.000,00</b>	<b>8.804.133,76</b>	<b>96.804.133,76</b>	<b>89.898.587,35</b>	<b>6.905.546,41</b>	<b>88.663.056,61</b>	<b>1.235.530,74</b>

FONTE: Contabilidade do Município. Metodologia da LRF e Layout do Sistema Audesp do Tribunal de Contas do Estado de São Paulo.

  
ALCEMIR CÁSSIO GREGGIO  
Prefeito Municipal

  
ANTONIO SIDNEI JANGELME  
Contador  
CRC 15P164624/0-1

  
AMAURI EDUARDO DAL BÓ  
Controle Interno

  
CLEUSA MARIA FERNANDES QUININO DE MORAES  
Tessoureira

# Prefeitura Municipal de Urupês

## Demonstrativo de apuração da Receita Corrente Líquida

(Artigo 2º, Inciso IV e 53, Inciso I da LC. 101/00)

Período: Janeiro/2024 a Dezembro/2024

Órgão: Consolidado

RECEITAS CORRENTES													
ESPECIFICAÇÃO	01/2024	02/2024	03/2024	04/2024	05/2024	06/2024	07/2024	08/2024	09/2024	10/2024	11/2024	12/2024	TOTAL
IMPOSTOS, TAXAS E CONTRIB. MELHORIA	660.755,22	692.678,82	2.933.091,91	1.151.734,49	706.948,27	782.512,41	889.221,05	831.104,68	918.697,00	804.804,40	740.370,74	988.660,40	12.100.579,39
CONTRIBUIÇÕES	76.281,49	79.291,02	71.523,98	73.838,72	77.296,73	74.853,94	71.905,83	73.591,60	70.107,14	72.349,77	75.461,18	74.281,10	880.774,18
RECEITA PATRIMONIAL	28.705,40	79.180,18	39.744,74	192.227,55	50.043,11	65.504,71	41.347,58	244.657,08	28.465,59	56.197,60	29.790,74	257.508,15	1.113.370,41
RECEITA DE SERVIÇOS	383.825,28	415.792,33	406.887,51	393.832,00	334.054,66	407.370,46	448.004,30	381.579,34	374.511,05	410.952,36	356.885,92	394.808,57	4.708.401,76
TRANSFERÊNCIAS CORRENTES	8.521.402,23	7.009.627,60	4.621.251,18	7.244.600,41	6.236.055,07	6.701.609,47	7.643.779,24	5.541.159,71	5.165.866,78	6.691.354,73	5.825.371,09	8.439.387,22	79.641.664,73
OUTRAS RECEITAS CORRENTES	20.474,13	20.231,33	11.041,67	32.097,86	12.098,55	16.157,69	21.939,98	19.318,11	10.600,06	50.673,89	63.805,09	107.920,37	386.958,73
<b>TOTAL RECEITAS CORRENTES (I)</b>	<b>9.691.443,73</b>	<b>8.296.801,28</b>	<b>8.083.340,93</b>	<b>9.088.331,03</b>	<b>7.417.098,39</b>	<b>8.048.206,58</b>	<b>9.116.187,78</b>	<b>7.091.410,50</b>	<b>6.569.247,62</b>	<b>8.086.332,76</b>	<b>7.091.674,74</b>	<b>10.262.661,81</b>	<b>96.841.749,28</b>
DEDUÇÕES													
ESPECIFICAÇÃO	01/2024	02/2024	03/2024	04/2024	05/2024	06/2024	07/2024	08/2024	09/2024	10/2024	11/2024	12/2024	TOTAL
FUNDEB RETIDO	1.247.663,01	998.074,26	594.171,66	1.034.427,55	797.343,63	842.755,03	703.678,28	766.802,28	623.832,10	923.011,55	820.632,75	947.606,81	10.299.996,93
<b>TOTAL DEDUÇÕES (II)</b>	<b>1.247.663,01</b>	<b>998.074,26</b>	<b>594.171,66</b>	<b>1.034.427,55</b>	<b>797.343,63</b>	<b>842.755,03</b>	<b>703.678,28</b>	<b>766.802,28</b>	<b>623.832,10</b>	<b>923.011,55</b>	<b>820.632,75</b>	<b>947.606,81</b>	<b>10.299.996,93</b>
TOTAIS													
ESPECIFICAÇÃO	01/2024	02/2024	03/2024	04/2024	05/2024	06/2024	07/2024	08/2024	09/2024	10/2024	11/2024	12/2024	TOTAL
RECEITA CORRENTE LÍQUIDA (III)=(I-II)	8.443.780,72	7.298.727,00	7.489.169,33	8.053.903,48	6.619.754,76	7.205.453,55	8.412.519,50	6.324.608,22	5.944.415,52	7.163.321,20	6.271.041,99	9.315.055,00	88.541.750,27
<b>RCL AJUSTADA P/ CÁLCULO LIMITES DE ENDIVIDAMENTO   EMENDAS INDIVIDUAIS (ART.166-A, § 1,CF) (IV)</b>													
(-) EMENDAS INDIVIDUAIS (IV)	0,00	0,00	0,00	4.506,94	0,00	0,00	0,00	5.015,32	0,00	0,00	0,00	5.484,71	15.006,97
<b>TOTAL (V)=(III-IV)</b>	<b>8.443.780,72</b>	<b>7.298.727,00</b>	<b>7.489.169,33</b>	<b>8.049.396,54</b>	<b>6.619.754,76</b>	<b>7.205.453,55</b>	<b>8.412.519,50</b>	<b>6.319.592,90</b>	<b>5.944.415,52</b>	<b>7.163.321,20</b>	<b>6.271.041,99</b>	<b>9.309.570,29</b>	<b>88.526.743,30</b>
<b>RCL AJUSTADA P/ CÁLCULO LIMITES DA DESPESA COM PESSOAL   EMENDAS BANCADA (ART.166, § 16,CF) (VI)</b>													
(-) EMENDAS BANCADA (VI)	0,00	0,00	0,00	0,00	0,00	0,00	0,00	0,00	0,00	0,00	0,00	0,00	0,00
VENCIMENTO ACS E ACE (E.C. 120/2022) (VII)	103.224,00	93.192,00	93.192,00	93.192,00	93.192,00	93.192,00	93.192,00	101.664,00	101.664,00	101.664,00	84.720,00	177.912,00	1.230.000,00
<b>TOTAL (VIII)=(V+VII)</b>	<b>8.540.666,72</b>	<b>7.205.535,00</b>	<b>7.389.977,33</b>	<b>7.956.204,54</b>	<b>6.626.662,76</b>	<b>7.112.261,55</b>	<b>8.319.327,50</b>	<b>6.217.928,90</b>	<b>5.842.751,52</b>	<b>7.061.657,20</b>	<b>6.186.321,99</b>	<b>9.131.858,29</b>	<b>87.286.743,30</b>

FONTE: Contabilidade do Município. Metodologia da LRF e Leiaute do Sistema Audesp do Tribunal de Contas do Estado de São Paulo.

ALCEMIR CÁSSIO GREGGIO  
Prefeito Municipal

ANTONIO SIDNEI JANGELME  
Controlador  
CRC ISPI64624/0-1

AMAURI EDUARDO DAL BÓ  
Controle Interno

CLEUSA MARIA FERNANDES QUININO DE MORAES  
Tesoureira

# Prefeitura Municipal de Urupês

## Resultado Nominal - Exceto órgão de Previdência

(Artigo 53, Inciso III, da LC. 101/00)

Período: Janeiro/2024 a Dezembro/2024

ESPECIFICAÇÃO	SALDO		
	Em 31 Dez 2023 (a)	No Bimestre Anterior (b)	No Bimestre Atual (c)
<b>Dívida Consolidada (I)</b>			
<b>Deduções (II)</b>	<b>1.176.243,48</b>	<b>1.005.521,43</b>	<b>1.048.312,10</b>
Ativo Disponível	7.615.562,34	8.922.963,03	6.440.952,29
Haveres Financeiros	8.748.711,50	8.679.909,54	6.213.781,28
(-) Restos a Pagar Processados	723.081,15	721.787,86	718.525,45
(-) Depósitos Restituíveis e Valores Vinculados	1.482.776,43	94.572,64	69.035,82
<b>Dívida Consolidada Líquida (III) = (I-II)</b>	<b>373.453,88</b>	<b>384.161,73</b>	<b>422.318,62</b>
Passivos Reconhecidos (V)	-6.439.318,86	-7.917.441,60	-5.392.640,19
<b>Dívida Fiscal Líquida (VI) = (III + IV - V)</b>	<b>1.041.084,16</b>	<b>862.084,16</b>	<b>917.090,23</b>
	-7.480.403,02	-8.779.525,76	-6.309.730,42

ESPECIFICAÇÃO	PERÍODO DE REFERÊNCIA	
	No Bimestre Atual (c - b)	Janeiro a Dezembro (c - a)
<b>Resultado Nominal</b>	<b>2.469.795,34</b>	<b>1.170.672,60</b>

### DISCRIMINAÇÃO DA META FISCAL

META DE RESULTADO NOMINAL FIXADA NO ANEXO DE METAS FISCAIS DA LDO P/ O EXERCÍCIO DE REFERÊNCIA


VALOR


0,00


#### NOTA EXPLICATIVA:

1. Na linha DEDUÇÕES (II) se o saldo apurado for negativo, ou seja, se o total do Ativo Disponível mais os Haveres Financeiros for menor que Restos a Pagar Processados, não deverá ser informado valor nessa linha.
2. Os valores relativos aos investimentos do RPPS serão demonstrados na linha de Haveres Financeiros.
3. O saldo da Dívida Fiscal Líquida corresponde ao saldo da dívida consolidada líquida, deduzidas as Receitas de Privatização e Passivos Reconhecidos.
4. O saldo dos Passivos Reconhecidos compreende as obrigações com fornecedor ou instituição financeira que não foram excluídos da Dívida Consolidada.
5. As dívidas contabilizadas como INTRA OFSS (Orçamento Fiscal e da Seguridade Social) são excluídas nos demonstrativos consolidados.

FONTE: Contabilidade do Município. Metodologia da LRF e Leiaute do Sistema Audesp do Tribunal de Contas do Estado de São Paulo.

  
ALCEMIR CÁSSIO GREGGIO  
Prefeito Municipal

  
ANTONIO SIDNEI JANGELME  
Contador  
CRC 1SP164624/0-1

  
AMAURI EDUARDO DAL BÓ  
Controle Interno

  
CLEUSA MARIA FERNANDES QUININO DE MORAES  
Tesoureira



# Prefeitura Municipal de Urupês

## Resultado Nominal - Regime Previdenciário

(Artigo 53, Inciso III, da LC. 101/00)

Período: Janeiro/2024 a Dezembro/2024


ESPECIFICAÇÃO	SALDO		
	Em 31 Dez 2023 (a)	No Bimestre Anterior (b)	No Bimestre Atual (c)


DISCRIMINAÇÃO DA META FISCAL	VALOR
META DE RESULTADO NOMINAL FIXADA NO ANEXO DE METAS FISCAIS DA LDO P/O EXERCÍCIO DE REFERÊNCIA	0,00

**NOTA EXPLICATIVA:**

1. Na linha DEDUÇÕES (II) se o saldo apurado for negativo, ou seja, se o total do Ativo Disponível mais os Haveres Financeiros for menor que Restos a Pagar Processados, não deverá ser informado valor nessa linha.
2. Os valores relativos aos investimentos do RPPS serão demonstrados na linha de Haveres Financeiros.
3. O saldo da Dívida Fiscal Líquida corresponde ao saldo da dívida consolidada líquida, deduzidas as Receitas de Privatização e Passivos Reconhecidos.
4. O saldo dos Passivos Reconhecidos compreende as obrigações com fornecedor ou instituição financeira que não foram excluídos da Dívida Consolidada.
5. As dívidas contabilizadas como INTRA OFSS (Orçamento Fiscal e da Seguridade Social) são excluídas nos demonstrativos consolidados.

FONTE: Contabilidade do Município, Metodologia da LRF e Lejante do Sistema Audesp do Tribunal de Contas do Estado de São Paulo.

  
ALCEMIR CÁSSIO GREGGIO  
Prefeito Municipal

  
ANTONIO SIDNEI JANGELME  
Contador  
CRC 1SP164624/0-1

  
AMAURI EDUARDO DAL BÓ  
Controle Interno

  
CLEUSA MARIA FERNANDES QUININO DE MORAES  
Tessoureira

# Prefeitura Municipal de Urupês

Resultado Primário  
(Artigo 53, Incisos III, da LC. 101/00)

Período: Janeiro/2024 a Dezembro/2024

Órgão: Consolidado

RECEITAS FISCAIS	PREVISÃO ANUAL INICIAL	PREVISÃO ANUAL ATUALIZADA	RECEITAS REALIZADAS
<b>RECEITAS FISCAIS CORRENTES (I)</b>	<b>97.130.500,00</b>	<b>97.130.500,00</b>	<b>97.999.561,47</b>
IMPOSTOS, TAXAS E CONTRIBUIÇÕES DE MELHORIA	13.280.000,00	13.280.000,00	12.100.579,39
CONTRIBUIÇÕES	900.000,00	900.000,00	890.774,18
OUTRAS CONTRIBUIÇÕES	900.000,00	900.000,00	890.774,18
RECEITA PATRIMONIAL LÍQUIDA	305.000,00	305.000,00	271.182,68
RECEITA PATRIMONIAL	1.344.500,00	1.344.500,00	1.113.370,41
(-) APLICAÇÕES FINANCEIRAS	1.039.500,00	1.039.500,00	842.187,73
TRANSFERÊNCIAS CORRENTES	76.495.500,00	76.495.500,00	79.641.664,73
DEMAIS RECEITAS CORRENTES	6.150.000,00	6.150.000,00	5.095.360,49
DIVERSAS RECEITAS CORRENTES	6.150.000,00	6.150.000,00	5.095.360,49
<b>RECEITAS DE CAPITAL (II)</b>	<b>100.000,00</b>	<b>100.000,00</b>	<b>1.146.339,35</b>
ALIENAÇÃO DE ATIVOS	100.000,00	100.000,00	0,00
OUTRAS ALIENAÇÕES DE BENS	100.000,00	100.000,00	0,00
TRANSFERÊNCIAS DE CAPITAL	0,00	0,00	1.146.339,35
CONVÊNIOS	0,00	0,00	1.146.339,35
<b>RECEITAS FISCAIS DE CAPITAL (VII)=(II-III-IV-V-VI)</b>	<b>100.000,00</b>	<b>100.000,00</b>	<b>1.146.339,35</b>
<b>DEDUÇÕES DA RECEITA (VIII)</b>	<b>10.270.000,00</b>	<b>10.270.000,00</b>	<b>1.146.339,35</b>
<b>RECEITAS FISCAIS LÍQUIDAS (IX)=(I+VII-VIII)</b>	<b>86.960.500,00</b>	<b>86.960.500,00</b>	<b>88.845.901,89</b>
<b>DESPESAS FISCAIS</b>	<b>DOTAÇÃO ANUAL INICIAL</b>	<b>DOTAÇÃO ANUAL ATUALIZADA</b>	<b>DESPESAS LIQUIDADAS ATÉ O MÊS</b>
<b>DESPESAS CORRENTES (X)</b>	<b>84.190.000,00</b>	<b>90.315.444,44</b>	<b>86.221.443,85</b>
PESSOAL E ENCARGOS SOCIAIS	44.787.000,00	46.806.900,00	45.556.361,31
JUROS E ENCARGOS DA DÍVIDA (XI)	30.000,00	0,00	0,00
OUTRAS DESPESAS CORRENTES	39.373.000,00	43.508.544,44	40.665.082,54
<b>DESPESAS FISCAIS CORRENTES (XII) = (X-XI)</b>	<b>84.160.000,00</b>	<b>90.315.444,44</b>	<b>86.221.443,85</b>
<b>DESPESAS DE CAPITAL (XIII)</b>	<b>3.410.000,00</b>	<b>6.488.689,32</b>	<b>2.441.612,76</b>
INVESTIMENTOS	3.160.000,00	6.291.689,32	2.245.583,67
AMORTIZAÇÃO DA DÍVIDA (XVI)	250.000,00	197.000,00	196.029,09
<b>DESPESAS FISCAIS DE CAPITAL (XVII)=(XIII-XIV-XV-XVI)</b>	<b>3.160.000,00</b>	<b>6.291.689,32</b>	<b>2.245.583,67</b>
<b>RESERVA DE CONTINGÊNCIA (XVIII)</b>	<b>400.000,00</b>	<b>0,00</b>	<b>0,00</b>
<b>DESPESAS FISCAIS LÍQUIDAS (XIX)=(XII+XVII+XVIII)</b>	<b>87.720.000,00</b>	<b>96.607.133,76</b>	<b>88.467.027,52</b>
<b>RESULTADO PRIMÁRIO (IX-XIX)</b>	<b>-759.500,00</b>	<b>-9.646.633,76</b>	<b>378.874,37</b>

### DISCRIMINAÇÃO DA META FISCAL

META DE RESULTADO PRIMÁRIO FIXADA NO ANEXO DE METAS FISCAIS DA LDO P/ O EXERCÍCIO DE REFERÊNCIA

VALOR

-759.500,00

FONTE: Contabilidade do Município. Metodologia da LRF e Leiaute do Sistema Audeps do Tribunal de Contas do Estado de São Paulo.

ALCEMIR CASSIO GREGGIO  
Prefeito Municipal

ANTONIO SIDNEI JANGELME  
Contador  
CRC 1SP164624/0-1

AMAUÍ EDUARDO DAL BÓ  
Controle Interno

Cleusa Maria Fernandes Quinino de Moraes  
Tessoureira

# Prefeitura Municipal de Urupês

## Demonstrativo de apuração das Despesas com Pessoal - Poder Executivo

(Artigo 22, Artigo 59, § 1º, incisos II e IV e § 2º da LC. 101/00; §§ 1º e 2º do Artigo 2º da Lei Federal nº 9717/98)

Período: Janeiro/2024 a Dezembro/2024

Órgão: Poder Executivo


DESPESAS COM PESSOAL													
ESPECIFICAÇÃO	JAN/2024	FEV/2024	MAR/2024	ABR/2024	MAI/2024	JUN/2024	JUL/2024	AGO/2024	SET/2024	OUT/2024	NOV/2024	DEZ/2024	TOTAL
VENCIMENTOS, E VANTAGENS FIXAS - PESSOAL ATIVO	2.228.340,40	1.980.030,73	1.992.701,32	2.631.714,83	2.351.261,12	2.409.065,14	1.803.806,29	2.149.637,34	2.054.133,37	2.003.610,51	2.254.652,47	3.744.619,24	27.603.772,76
CONTRATAÇÃO TEMPORÁRIA	8.173,01	74.528,00	110.102,94	137.222,19	127.444,14	110.281,63	111.374,07	116.898,72	117.154,98	116.841,08	119.840,99	124.891,50	1.274.753,25
REMUNERAÇÃO DE AGENTES POLÍTICOS	19.500,00	19.500,00	19.500,00	19.500,00	19.500,00	19.500,00	19.500,00	19.500,00	19.500,00	19.500,00	19.500,00	19.500,00	234.000,00
ENCARGOS SOCIAIS	435.934,80	433.583,43	443.894,35	710.535,22	168.512,23	522.853,73	417.150,28	494.216,58	472.817,99	445.500,40	492.261,90	976.633,06	6.013.893,97
INATIVOS, PENSIONISTAS E OUTROS BENEFÍCIOS PREVIDENCIÁRIOS	33.104,30	35.746,01	35.746,01	47.335,40	41.542,43	35.746,01	33.763,54	25.912,80	25.912,80	25.912,80	25.912,80	38.382,00	405.036,90
OUTRAS DESPESAS E OBRIGAÇÕES (VARIÁVEIS)	250.159,81	267.702,07	293.822,65	323.551,11	302.120,23	333.859,21	313.301,19	324.349,85	385.717,29	364.505,48	347.531,68	348.400,95	3.853.021,50
SENTENÇAS JUDICIAIS	350.000,00	700.000,00	2.800.000,00	331.934,65	0,00	0,00	0,00	0,00	700.000,00	28.116,33	425.000,00	0,00	5.335.050,98
INDENIZAÇÕES E RESTITUIÇÕES TRABALHISTAS	0,00	0,00	0,00	0,00	0,00	0,00	0,00	0,00	0,00	0,00	0,00	0,00	65.057,69
<b>SUBTOTAL (I)</b>	<b>3.325.212,52</b>	<b>3.511.080,24</b>	<b>5.695.767,27</b>	<b>4.201.783,40</b>	<b>3.010.360,15</b>	<b>3.431.305,72</b>	<b>2.699.816,37</b>	<b>3.130.515,29</b>	<b>3.776.236,43</b>	<b>3.004.186,60</b>	<b>3.694.690,62</b>	<b>5.315.484,44</b>	<b>44.764.587,05</b>
DEDUÇÕES (§ 1º do Artigo 19º da LC 101/00)													
ESPECIFICAÇÃO	JAN/2024	FEV/2024	MAR/2024	ABR/2024	MAI/2024	JUN/2024	JUL/2024	AGO/2024	SET/2024	OUT/2024	NOV/2024	DEZ/2024	TOTAL
DECORRENTES DECISÃO JUDICIAL E EXERCÍCIO ANTERIORES	350.000,00	700.000,00	2.800.000,00	331.934,65	0,00	0,00	0,00	0,00	700.000,00	28.116,33	425.000,00	0,00	5.335.050,98
VENCIMENTO ACS E ACE (E.C. 120/2022)	81.896,00	81.896,00	81.896,00	81.896,00	81.896,00	81.896,00	81.896,00	81.896,00	81.896,00	81.896,00	64.952,00	138.376,00	1.022.288,00
VENCIMENTO DO PISO SALARIAL ENFERMEIROS - EC 127/2022	0,00	0,00	0,00	0,00	0,00	0,00	0,00	0,00	0,00	63.439,57	0,00	0,00	63.439,57
<b>SUBTOTAL (II)</b>	<b>431.896,00</b>	<b>781.896,00</b>	<b>2.881.896,00</b>	<b>413.830,65</b>	<b>81.896,00</b>	<b>81.896,00</b>	<b>81.896,00</b>	<b>81.896,00</b>	<b>781.896,00</b>	<b>173.451,90</b>	<b>489.952,00</b>	<b>138.376,00</b>	<b>6.420.778,55</b>
DESPESA LÍQUIDA COM PESSOAL													
<b>TOTAL LÍQUIDO (I - II)</b>	<b>2.893.316,52</b>	<b>2.729.184,24</b>	<b>2.813.871,27</b>	<b>3.787.952,75</b>	<b>2.928.464,15</b>	<b>3.349.409,72</b>	<b>2.617.919,37</b>	<b>3.048.619,29</b>	<b>2.994.340,43</b>	<b>2.830.734,70</b>	<b>3.194.747,82</b>	<b>5.177.108,44</b>	<b>38.363.808,50</b>


**Nota Explicativa:**


1. A despesa total com pessoal compreende o somatório dos gastos do Ente com ativos, inativos e pensionistas;
2. Para a apuração da dedução do Regime Próprio de Previdência é considerado mensalmente a despesa de inativos e pensionistas até o limite da receita arrecadada, conforme demonstrativo disponibilizado no site do Tribunal de Contas.

FONTE: Contabilidade do Município. Metodologia da LRF e Leiute do Sistema Audesp do Tribunal de Contas do Estado de São Paulo.

  
 ALCEMIR CÁSSIO GREGGIO  
 Prefeito Municipal

  
 ANTONIO SIDNEI JANGELME  
 Contador  
 CRC 1SP164624/0-1

  
 AMAURI EDUARDO DAL BÓ  
 Controle Interno

  
 CLEUSA MARIA FERNANDES QUININO DE MORAES  
 Tesoureira

# Prefeitura Municipal de Urupês

## Relatório de Gestão Fiscal - Poder Executivo


(Artigo 54 e 55, da LC. 101/00)

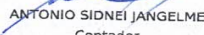
Período: Janeiro/2024 a Dezembro/2024


Poder Executivo

QUADRO COMPARATIVO COM OS LIMITES DA LRF		
	Valores em R\$	%
<b>RECEITA CORRENTE LÍQUIDA - RCL</b>		
<b>DESPESAS TOTAIS COM PESSOAL</b>	<b>87.296.743,30</b>	<b>100,00</b>
MONTANTE		
LIMITE MÁXIMO (ART. 20 LRF)	38.363.808,50	43,94
LIMITE PRUDENCIAL 95% (PAR. ÚNICO ART. 22 LRF)	47.140.241,38	54,00
EXCESSO A REGULARIZAR	44.783.229,31	51,30
	0,00	0,00
<b>RECEITA CORRENTE LÍQUIDA AJUSTADA PARA CÁLCULO DE ENDIVIDAMENTO</b>	<b>88.526.743,30</b>	<b>0,00</b>
<b>DÍVIDA CONSOLIDADA LÍQUIDA</b>		
SALDO DEVEDOR	-5.392.640,19	-6,09
LIMITE LEGAL (ART.S 3º E 4º RES. 40 SENADO)	106.232.091,96	120,00
EXCESSO A REGULARIZAR	0,00	0,00
<b>CONCESSÕES DE GARANTIA</b>		
MONTANTE		
LIMITE LEGAL (ART. 9º RES. 43 SENADO)	0,00	0,00
EXCESSO A REGULARIZAR	19.475.883,53	22,00
	0,00	0,00
<b>OPERAÇÕES DE CRÉDITO (EXCETO ARO)</b>		
REALIZADAS NO PERÍODO		
LIMITE LEGAL (INC. I DO ART. 7º RES. 43 SENADO)	0,00	0,00
EXCESSO A REGULARIZAR	14.164.278,93	16,00
	0,00	0,00
<b>ANTECIPAÇÃO DE RECEITAS ORÇAMENTÁRIAS</b>		
SALDO DEVEDOR		
LIMITE LEGAL (ART. 10º RES. 43 SENADO)	0,00	0,00
EXCESSO A REGULARIZAR	6.196.872,03	7,00
	0,00	0,00

FONTE: Contabilidade do Município. Metodologia da LRF e Layout do Sistema Audesp do Tribunal de Contas do Estado de São Paulo.

  
ALCEMIR CÁSSIO GREGGIO  
Prefeito Municipal

  
ANTÔNIO SIDNEI JANGELME  
Contador  
CRC 15P164624/0-1

  
AMAURI EDUARDO DAL BÓ  
Controle Interno

  
CLEUSA MARIA FERNANDES QUININO DE MORAES  
Tesoureira

# Prefeitura Municipal de Urupês

## Demonstrativo dos Restos a Pagar

(Artigo 53, Inciso V, da LC. 101/00)

Período: Janeiro/2024 a Dezembro/2024


Consolidado


ENTIDADE FONTE DE RECURSO	EXERCÍCIO ANTERIOR		MOVIMENTAÇÃO ATÉ O PERÍODO					INSCRIÇÕES		SALDO ATÉ O PERÍODO	
	PROCESSADO	NÃO PROCESSADO	NÃO PROC. LIQUIDADADO	PAGO PROCESSADO	PAGO NÃO PROCESSADO	CANCELADO PROCESSADO	CANCELADO NÃO PROCES.	PROCESSADO	NÃO PROCESSADO	PROCESSADO	NÃO PROCESSADO
PREFEITURA MUNICIPAL	1.482.776,43	4.193.924,69	3.705.661,80	1.397.017,11	3.705.661,80	16.723,50	488.262,89	1.489.295,24	1.235.530,74	1.558.331,06	1.235.530,74
RECURSOS PRÓPRIOS	1.149.810,98	252.958,16	250.893,41	1.064.051,66	250.893,41	16.723,50	2.064,75	952.153,34	305.011,77	1.021.189,16	305.011,77
RECURSOS ESTADUAIS	271.787,61	926.795,41	926.794,41	271.787,61	926.794,41	0,00	1,00	334.171,33	930.518,97	334.171,33	930.518,97
RECURSOS FEDERAIS	61.177,84	3.014.171,12	2.527.973,98	61.177,84	2.527.973,98	0,00	486.197,14	202.970,57	0,00	202.970,57	0,00
<b>TOTAL</b>	<b>1.482.776,43</b>	<b>4.193.924,69</b>	<b>3.705.661,80</b>	<b>1.397.017,11</b>	<b>3.705.661,80</b>	<b>16.723,50</b>	<b>488.262,89</b>	<b>1.489.295,24</b>	<b>1.235.530,74</b>	<b>1.558.331,06</b>	<b>1.235.530,74</b>

**Nota Explicativa:**

As inscrições de restos a pagar processados e não processados do exercício serão apresentados após o processamento do balancete de encerramento parcial (balancete mês 13).

FONTE: Contabilidade do Município. Metodologia da LRF e Leiaute do Sistema Audesp do Tribunal de Contas do Estado de São Paulo.

  
ALCEMIR CÁSSIO GREGGIO  
Prefeito Municipal

  
ANTONIO SIDNEI JANGELME  
Contador  
CRC 1SP164624/0-1

  
AMAURI EDUARDO DAL BÓ  
Controle Interno

  
CLEUSA MARIA FERNANDES QUININO DE MORAES  
Tessoureira

## Prefeitura Municipal de Urupês

### Demonstrativo da Receita de Alienação de Ativos e Aplicação dos Recursos


(Artigo 53, § 1º, Inciso III da LC 101/2000)


Período: Janeiro/2024 a Dezembro/2024

Consolidado

ENTIDADE	SALDO EXERCÍCIO ANTERIOR	RECEITA		APLICAÇÃO DOS RECURSOS				SALDO APLICAR
		PREVISTA	REALIZADA	DOTAÇÃO ATUALIZADA	EMPENHADA	LIQUIDADADA	PAGA	
<b>1 - Prefeitura Municipal</b>	<b>13.328,03</b>	<b>100.000,00</b>	<b>0,00</b>	<b>0,00</b>	<b>0,00</b>	<b>0,00</b>	<b>0,00</b>	<b>13.328,03</b>
<b>1 - Recursos Próprios</b>	<b>13.328,03</b>	<b>100.000,00</b>	<b>0,00</b>	<b>0,00</b>	<b>0,00</b>	<b>0,00</b>	<b>0,00</b>	<b>13.328,03</b>
1200000 - ALIENAÇÃO DE BENS	13.328,03	100.000,00	0,00	0,00	0,00	0,00	0,00	13.328,03
<b>TOTAL</b>	<b>13.328,03</b>	<b>100.000,00</b>	<b>0,00</b>	<b>0,00</b>	<b>0,00</b>	<b>0,00</b>	<b>0,00</b>	<b>13.328,03</b>

FONTE: Contabilidade do Município. Metodologia da LRF e Leiute do Sistema AudeSP do Tribunal de Contas do Estado de São Paulo.

  
ALCEMIR CÁSSIO GREGGIO  
Prefeito Municipal

  
ANTÔNIO SIDNEI JANGELME  
Contador  
CRC 1SP164624/0-1

  
AMAURI EDUARDO DAL BÓ  
Controle Interno

  
CLEUSA MARIA FERNANDES QUININO DE MORAES  
Tesoureira



# Prefeitura Municipal de Urupês

## Demonstrativo de Aplicação no FUNDEB

(Artigos 25 e 26 Lei Federal n 14.113/2020)

Período: Janeiro/2024 a Dezembro/2024

RECEITAS DO FUNDEB			RETENÇÕES AO FUNDEB		
	Previsão Atualizada para o Exercício	Arrecadação até o Período		Prev. Atualizada Para o Exercício	Retido Até o Período
Impostos e Transferências de Impostos - Principal (I)	13.300.000,00	13.806.799,79	RECEITAS DE TRANSFERÊNCIAS	10.270.000,00	10.299.998,93
Impostos e Transferências de Impostos - Rendimentos de Aplicação Financeira (II)	150.000,00	97.462,95			
<b>TOTAL (I+II+III+IV+V+VI+VII+VIII)</b>	<b>13.450.000,00</b>	<b>13.904.262,74</b>			

APLICAÇÕES MÍNIMAS OBRIGATORIAS			APURAÇÃO DO RESULTADO DO FUNDEB ATÉ O PERÍODO		
	Previsão Atualizada para o Exercício	Arrecadação até o Período		Transferências Recebidas	Retenções
Receitas FUNDEB, exceto Complementação da União VAAR (I+II+III+IV+V+VI)	13.450.000,00	13.904.262,74		13.806.799,79	10.299.998,93
PROFISSIONAIS DA EDUCAÇÃO BÁSICA* (70% DO TOTAL, exceto Complementação da União VAAR)	9.415.000,00	9.732.983,92			

Diferença (Recebido-Retido): (Ganho)

3.506.800,86

### DESPESAS COM RECURSOS DO FUNDEB

	DESPESAS TOTAIS							
	Dotacao Atualizada (para o Exercício)		Despesa Empenhada (ate o Período)		Despesa Liquidada (ate o Período)		Despesa Paga (ate o Período)	
	Valor	%	Valor	%	Valor	%	Valor	%
<b>TOTAL</b>	<b>16.303.450,00</b>	<b>121,21</b>	<b>13.788.539,32</b>	<b>99,17</b>	<b>13.788.539,32</b>	<b>99,17</b>	<b>13.454.367,99</b>	<b>96,76</b>
PROFISSIONAIS DA EDUCAÇÃO BÁSICA* - exceto Complementação da União VAAR (mín. 70%)	14.329.450,00	106,53	12.234.995,63	87,99	12.234.995,63	87,99	11.917.409,04	85,71
PROFISSIONAIS DA EDUCAÇÃO BÁSICA* - Complementação da União VAAR	0,00	0,00	0,00	0,00	0,00	0,00	0,00	0,00
OUTRAS	1.974.000,00	14,67	1.553.543,69	11,17	1.553.543,69	11,17	1.536.958,95	11,05

### DEDUÇÕES

<b>TOTAL</b>	<b>0,00</b>	<b>0,00</b>	<b>0,00</b>	<b>0,00</b>	<b>0,00</b>	<b>0,00</b>
--------------	-------------	-------------	-------------	-------------	-------------	-------------

### DESPESAS LÍQUIDAS

<b>TOTAL</b>	<b>13.788.539,32</b>	<b>99,17</b>	<b>13.788.539,32</b>	<b>99,17</b>	<b>13.454.367,99</b>	<b>96,76</b>
PROFISSIONAIS DA EDUCAÇÃO BÁSICA* - exceto Complementação da União VAAR (mín. 70%)	12.234.995,63	87,99	12.234.995,63	87,99	11.917.409,04	85,71
PROFISSIONAIS DA EDUCAÇÃO BÁSICA* - Complementação da União VAAR	0,00	0,00	0,00	0,00	0,00	0,00
OUTRAS	1.553.543,69	11,17	1.553.543,69	11,17	1.536.958,95	11,05



# Prefeitura Municipal de Urupês

## Demonstrativo de Aplicação no FUNDEB

(Artigos 25 e 26 Lei Federal n 14.113/2020)

Período: Janeiro/2024 a Dezembro/2024

### Recursos recebidos a título de Complementação da União VAAT - Aplicação em Despesas de Capital - art. 27 Lei 14.113/2020

Total da Complementação da União VAAT arrecadado  
 Percentual mínimo de aplicação - Despesa de Capital

0,00

15%

Despesa Empenhada  
(ate o Período)

Despesa Liquidada  
(ate o Período)

Despesa Paga  
(ate o Período)

Valor %

Valor %

Valor %

Complementação da União VAAT - Despesas de Capital

0,00 0,00

0,00 0,00

0,00 0,00

### Recursos recebidos a título de Complementação da União VAAT - Aplicação em Educação Infantil - art. 28 Lei 14.113/2020

Percentual mínimo de aplicação - Educação Infantil

50%

Despesa Empenhada  
(ate o Período)

Despesa Liquidada  
(ate o Período)

Despesa Paga  
(ate o Período)

Valor %

Valor %

Valor %

Complementação da União VAAT


0,00 0,00

0,00 0,00

0,00 0,00

FONTE: Contabilidade do Município. Metodologia da LRF e Lejante do Sistema Audesp do Tribunal de Contas do Estado de São Paulo.

  
 ALCEMIR CÁSSIO GREGGIO  
 Prefeito Municipal

  
 ANTONIO SIDNEI JANGELME  
 Contador  
 CRC 15P164624/0-1

CLEUDIA MARIA ETRRURI  
 Secretária de Educação

  
 CLEUSA MARIA FERNANDES QUININO DE MORAES  
 Tesoureira

# Prefeitura Municipal de Urupês

## Demonstrativo de Aplicação na Saúde


Artigo 198, § 2º da CF de 1988; LC nº 141/2012


Período: Janeiro/2024 a Dezembro/2024


RECEITA DE IMPOSTOS			APLICAÇÃO MINIMA CONSTITUCIONAL		
	Previsão Atualizada para o Exercício	Arrecadação até o Período		Para o Exercício (Prev. Atualizada)	Até o Período (Arrecadação)
PRÓPRIOS	11.970.000,00	10.693.590,93	<b>TOTAL (15%)</b>	9.498.000,00	9.329.038,51
TRANSFERÊNCIAS DA UNIÃO	25.650.000,00	27.136.321,05			
TRANSFERÊNCIAS DO ESTADO	25.700.000,00	24.363.678,06			
<b>SUB TOTAL</b>	<b>63.320.000,00</b>	<b>62.193.590,04</b>			

APURAÇÃO DA APLICAÇÃO								
	Despesa Atualizada (para o Exercício)		Despesa Empenhada (até o Período)		Despesa Liquidada (até o Período)		Despesa Paga (até o Período)	
	Valor	%	Valor	%	Valor	%	Valor	%
DESP. TOTAL C/ RECURSOS PRÓPRIOS	18.101.800,00	28,59	18.000.316,75	28,94	18.000.316,75	28,94	17.761.103,75	28,56
<b>DESPESA LÍQUIDA DA SAÚDE</b>			<b>18.000.316,75</b>	<b>28,94</b>	<b>18.000.316,75</b>	<b>28,94</b>	<b>17.761.103,75</b>	<b>28,56</b>

FONTE: Contabilidade do Município. Metodologia da LRF e Leiante do Sistema Audeps do Tribunal de Contas do Estado de São Paulo.

  
ALCEMIR CÁSSIO GREGGIO  
Prefeito Municipal

  
ANTONIO SIDNEI JANGELME  
Contador  
CRC 1SP164624/0-1

  
CLEUSA MARIA FERNANDES QUININO DE MORAES  
Tessoureira

**PREFEITURA MUNICIPAL DE URUPÊS**  
**RELATÓRIO RESUMIDO DA EXECUÇÃO ORÇAMENTÁRIA.**  
**DEMONSTRATIVO DAS RECEITAS E DESPESAS COM AÇÕES E SERVIÇOS PÚBLICOS DE SAÚDE**  
**ORÇAMENTOS FISCAL E DA SEGURIDADE SOCIAL**

Período de Referência: JANEIRO a DEZEMBRO 2024

RREO - ANEXO XII (LC nº 141/2012 art.35)

R\$1.00

RECEITAS RESULTANTES DE IMPOSTOS E TRANSFERÊNCIAS CONSTITUCIONAIS E LEGAIS	PREVISÃO INICIAL	PREVISÃO ATUALIZADA (a)	RECEITAS REALIZADAS	
			Até o Bimestre	% (b/a) x 100
<b>RECEITAS DE IMPOSTOS (I)</b>	<b>11.970.000,00</b>	<b>11.970.000,00</b>	<b>10.693.590,93</b>	<b>89,33</b>
Receita Resultante do Imposto Predial e Territorial Urbano - IPTU	4.410.000,00	4.410.000,00	3.839.922,23	87,07
Receita Resultante do Imposto sobre Transmissão Inter Vivos - ITBI	1.700.000,00	1.700.000,00	1.259.177,35	74,06
Receita Resultante do Imposto sobre Serviços de Qualquer Natureza - ISS	3.580.000,00	3.580.000,00	2.829.116,77	79,02
Receita Resultante do Imposto sobre a Renda e Proventos de Qualquer Natureza Retido na Fonte - IRRF	2.280.000,00	2.280.000,00	2.765.374,58	121,28
<b>RECEITA DE TRANSFERÊNCIAS CONSTITUCIONAIS E LEGAIS (II)</b>	<b>51.350.000,00</b>	<b>51.350.000,00</b>	<b>51.499.999,11</b>	<b>100,29</b>
Cota-Parte FPM	25.000.000,00	25.000.000,00	26.419.056,28	105,67
Cota-Parte ITR	650.000,00	650.000,00	717.264,77	110,34
Cota-Parte IPVA	7.000.000,00	7.000.000,00	5.732.539,26	81,89
Cota-Parte ICMS	18.500.000,00	18.500.000,00	18.488.793,88	99,93
Cota-Parte IPI-Exportação	200.000,00	200.000,00	142.344,92	71,17
Compensações Financeiras Provenientes de Impostos e Transferências Constitucionais	0,00	0,00	0,00	0,00
<b>TOTAL DAS RECEITAS RESULTANTES DE IMPOSTOS E TRANSFERÊNCIAS CONSTITUCIONAIS E LEGAIS (II) = (I) + (II)</b>	<b>63.320.000,00</b>	<b>63.320.000,00</b>	<b>62.193.590,04</b>	<b>98,22</b>

DESPESAS COM AÇÕES E SERVIÇOS PÚBLICOS DE SAÚDE (ASPS) - POR SUBFUNÇÃO E CATEGORIA ECONÔMICA	DOTAÇÃO INICIAL	DOTAÇÃO ATUALIZADA (c)	DESPESAS EMPENHADAS		DESPESAS LIQUIDADAS		DESPESAS PAGAS		Inscritas em Restos a Pagar não Processados
			Até o Bimestre	% (d/c) x 100	Até o bimestre	% (e/c) x 100	Até o bimestre	% (f/c) x 100	
<b>ATENÇÃO BÁSICA (IV)</b>	<b>13.185.000,00</b>	<b>13.514.800,00</b>	<b>13.481.989,80</b>	<b>99,75</b>	<b>13.481.989,80</b>	<b>99,75</b>	<b>13.243.317,58</b>	<b>97,99</b>	<b>0,00</b>
Despesas Correntes	12.935.000,00	12.878.300,00	12.846.186,76	99,75	12.846.186,76	99,75	12.607.514,54	97,89	0,00
Despesas de Capital	250.000,00	636.500,00	635.803,04	99,89	635.803,04	99,89	635.803,04	99,89	0,00
<b>ASSISTÊNCIA HOSPITALAR E AMBULATORIAL (V)</b>	<b>4.400.000,00</b>	<b>4.400.000,00</b>	<b>4.380.000,00</b>	<b>99,54</b>	<b>4.380.000,00</b>	<b>99,54</b>	<b>4.380.000,00</b>	<b>99,54</b>	<b>0,00</b>
Despesas Correntes	4.400.000,00	4.400.000,00	4.380.000,00	99,54	4.380.000,00	99,54	4.380.000,00	99,54	0,00
Despesas de Capital	0,00	0,00	0,00	0,00	0,00	0,00	0,00	0,00	0,00
<b>SUORTE PROFILÁTICO E TERAPÊUTICO (VI)</b>	<b>0,00</b>	<b>0,00</b>	<b>0,00</b>	<b>0,00</b>	<b>0,00</b>	<b>0,00</b>	<b>0,00</b>	<b>0,00</b>	<b>0,00</b>
Despesas Correntes	0,00	0,00	0,00	0,00	0,00	0,00	0,00	0,00	0,00
Despesas de Capital	0,00	0,00	0,00	0,00	0,00	0,00	0,00	0,00	0,00
<b>VIGILÂNCIA SANITÁRIA (VII)</b>	<b>260.000,00</b>	<b>180.000,00</b>	<b>138.326,95</b>	<b>76,84</b>	<b>138.326,95</b>	<b>76,84</b>	<b>137.786,17</b>	<b>76,54</b>	<b>0,00</b>
Despesas Correntes	250.000,00	170.000,00	134.626,95	79,19	134.626,95	79,19	134.086,17	78,87	0,00
Despesas de Capital	10.000,00	10.000,00	3.700,00	37,00	3.700,00	37,00	3.700,00	37,00	0,00
<b>VIGILÂNCIA EPIDEMIOLÓGICA (VIII)</b>	<b>120.000,00</b>	<b>7.000,00</b>	<b>0,00</b>	<b>0,00</b>	<b>0,00</b>	<b>0,00</b>	<b>0,00</b>	<b>0,00</b>	<b>0,00</b>
Despesas Correntes	120.000,00	7.000,00	0,00	0,00	0,00	0,00	0,00	0,00	0,00
Despesas de Capital	0,00	0,00	0,00	0,00	0,00	0,00	0,00	0,00	0,00
<b>ALIMENTAÇÃO E NUTRIÇÃO (IX)</b>	<b>0,00</b>	<b>0,00</b>	<b>0,00</b>	<b>0,00</b>	<b>0,00</b>	<b>0,00</b>	<b>0,00</b>	<b>0,00</b>	<b>0,00</b>
Despesas Correntes	0,00	0,00	0,00	0,00	0,00	0,00	0,00	0,00	0,00
Despesas de Capital	0,00	0,00	0,00	0,00	0,00	0,00	0,00	0,00	0,00
<b>OUTRAS SUBFUNÇÕES (X)</b>	<b>0,00</b>	<b>0,00</b>	<b>0,00</b>	<b>0,00</b>	<b>0,00</b>	<b>0,00</b>	<b>0,00</b>	<b>0,00</b>	<b>0,00</b>
Despesas Correntes	0,00	0,00	0,00	0,00	0,00	0,00	0,00	0,00	0,00
Despesas de Capital	0,00	0,00	0,00	0,00	0,00	0,00	0,00	0,00	0,00
<b>TOTAL (XI) = (IV + V + VI + VII + VIII + IX + X)</b>	<b>17.965.000,00</b>	<b>18.101.800,00</b>	<b>18.000.316,75</b>	<b>99,43</b>	<b>18.000.316,75</b>	<b>99,43</b>	<b>17.761.103,75</b>	<b>98,11</b>	<b>0,00</b>

APURAÇÃO DO CUMPRIMENTO DO LIMITE MÍNIMO PARA APLICAÇÃO EM ASPS	DESPESAS EMPENHADAS (d)	DESPESAS LIQUIDADAS (e)	DESPESAS PAGAS (f)
Total das Despesas com ASPS (XII) = (XI)	18.000.316,75	18.000.316,75	17.761.103,75
(-) Restos a Pagar Não Processados Inscritos Indevidamente no Exercício sem Disponibilidade Financeira (XIII)	0,00	0,00	0,00
(-) Despesas Custeadas com Recursos Vinculados à Parcela do Percentual Mínimo que não foi Aplicada em ASPS em Exercícios Anteriores (XIV)	0,00	0,00	0,00
(-) Despesas Custeadas com Disponibilidade de Caixa Vinculada aos Restos a Pagar Cancelados (XV)	0,00	0,00	0,00
<b>(=) VALOR APLICADO EM ASPS (XVI) = (XII - XIII - XIV - XV)</b>	<b>18.000.316,75</b>	<b>18.000.316,75</b>	<b>17.761.103,75</b>
Despesa Mínima a ser Aplicada em ASPS (XVII) = (III) x 15% (LC 141/2012)	9.329.038,51	0,00	0,00
Diferença entre o Valor Aplicado e a Despesa Mínima a ser Aplicada (XVIII) = (XVI (d ou e) - XVII)	8.671.278,24	18.000.316,75	18.000.316,75
Limite não Cumprido (XIX) = (XVIII)	0,00	18.000.316,75	18.000.316,75
<b>PERCENTUAL DA RECEITA DE IMPOSTOS E TRANSFERÊNCIAS CONSTITUCIONAIS E LEGAIS APLICADO EM ASPS (XVI / III) * 100 (mínimo de 15% conforme LC nº 141/2012 ou % da Lei Orgânica Municipal)</b>	<b>26,94</b>	<b>28,94</b>	<b>28,56</b>

CONTROLE DO VALOR REFERENTE AO PERCENTUAL MÍNIMO NÃO CUMPRIDO EM EXERCÍCIOS ANTERIORES PARA FINS DE APLICAÇÃO DOS RECURSOS VINCULADOS CONFORME ARTIGOS 25 E 26 DA LC 141/2012	LIMITE NÃO CUMPRIDO				
	Saldo Inicial (no exercício atual) (h)	Despesas Custeadas no Exercício de Referência			Saldo Final (não aplicado) (i) = (h - (j ou k))
		Empenhadas (j)	Liquidadas (l)	Pagas (k)	
Diferença de limite não cumprido em 2024 (saldo final = XIXd)	0,00	0,00	0,00	0,00	
Diferença de limite não cumprido em 2023 (saldo inicial igual ao saldo final do demonstrativo do exercício anterior)	0,00	0,00	0,00	0,00	
Diferença de limite não cumprido em Exercícios Anteriores (saldo inicial igual ao saldo final do demonstrativo do exercício anterior)	0,00	0,00	0,00	0,00	
<b>TOTAL DA DIFERENÇA DE LIMITE NÃO CUMPRIDO EM EXERCÍCIOS ANTERIORES (XX)</b>	<b>0,00</b>	<b>0,00</b>	<b>0,00</b>	<b>0,00</b>	

PREFEITURA MUNICIPAL DE URUPÊS
RELATÓRIO RESUMIDO DA EXECUÇÃO ORÇAMENTÁRIA.
DEMONSTRATIVO DAS RECEITAS E DESPESAS COM AÇÕES E SERVIÇOS PÚBLICOS DE SAÚDE
ORÇAMENTOS FISCAL E DA SEGURIDADE SOCIAL

Período de Referência: JANEIRO a DEZEMBRO 2024

EXECUÇÃO DE RESTOS A PAGAR
Table with columns: EXERCÍCIO DO EMPENHO, Valor Mínimo para aplicação em ASPs (m), Valor aplicado em ASPs no exercício (n), Valor aplicado além do limite mínimo (o) = (n - m), Total inscrito em RP no exercício (p), RPNP inscritos indevidamente e no Exercício sem Disponibilidade e Financeira, Valor inscrito em RP considerado no Limite (r) = (p - (o + q)), Total de RP pagos (s), Total de RP a pagar (t), Total de RP cancelados ou prescritos (u), Diferença entre o valor aplicado além do limite e o total de RP cancelados

TOTAL DOS RESTOS A PAGAR CANCELADOS OU PRESCRITOS ATÉ O FINAL DO EXERCÍCIO ATUAL QUE AFETARAM O CUMPRIMENTO DO LIMITE (XXI) 0,00
TOTAL DOS RESTOS A PAGAR CANCELADOS OU PRESCRITOS ATÉ O FINAL DO EXERCÍCIO ANTERIOR QUE AFETARAM O CUMPRIMENTO DO LIMITE (XXII) 0,00
TOTAL DOS RESTOS A PAGAR CANCELADOS OU PRESCRITOS NO EXERCÍCIO ATUAL QUE AFETARAM O CUMPRIMENTO DO LIMITE (XXIII) = (XXI - XXII) (Artigo 24 § 1º e 2º da LC 141/2012) 0,00

CONTROLE DE RESTOS A PAGAR CANCELADOS OU PRESCRITOS CONSIDERADOS PARA FINS DE APLICAÇÃO DA DISPONIBILIDADE DE CAIXA CONFORME ARTIGO 24 § 1º e 2º DA LC 141/2012
Table with columns: Saldo Inicial (w), Despesas Custeadas no Exercício de Referência (Empenhadas (x), Liquidadas (y), Pagas (z)), Saldo Final (não aplicado) (aa) = (w - (x ou y))

RECEITAS ADICIONAIS PARA O FINANCIAMENTO DA SAÚDE NÃO COMPUTADAS NO CÁLCULO DO MÍNIMO
Table with columns: RECEITAS ADICIONAIS PARA O FINANCIAMENTO DA SAÚDE NÃO COMPUTADAS NO CÁLCULO DO MÍNIMO, PREVISÃO INICIAL, PREVISÃO ATUALIZADA (a), RECEITAS REALIZADAS (Até o Bimestre (b), % (b/a) x 100)

DESPESAS COM SAÚDE NÃO COMPUTADAS NO CÁLCULO DO MÍNIMO
Table with columns: DESPESAS COM SAÚDE NÃO COMPUTADAS NO CÁLCULO DO MÍNIMO, DOTACÃO INICIAL, DOTACÃO ATUALIZADA (c), DESPESAS EMPENHADAS (Até o Bimestre, % (d/c) x 100), DESPESAS LIQUIDADAS (Até o Bimestre, % (e/c) x 100), DESPESAS PAGAS (Até o Bimestre, % (f/c) x 100), Inscrições em Restos a Pagar não Processados (g)

Handwritten signature in blue ink.

Handwritten signature 'CMF' in blue ink.

**PREFEITURA MUNICIPAL DE URUPÊS**  
**RELATÓRIO RESUMIDO DA EXECUÇÃO ORÇAMENTÁRIA.**  
**DEMONSTRATIVO DAS RECEITAS E DESPESAS COM AÇÕES E SERVIÇOS PÚBLICOS DE SAÚDE**  
**ORÇAMENTOS FISCAL E DA SEGURIDADE SOCIAL**


Período de Referência: JANEIRO a DEZEMBRO 2024

DESPESAS TOTAIS COM SAÚDE EXECUTADAS COM RECURSOS PRÓPRIOS E COM RECURSOS TRANSFERIDOS DE OUTROS ENTES	DOTAÇÃO INICIAL	DOTAÇÃO ATUALIZADA (c)	DESPESAS EMPENHADAS		DESPESAS LIQUIDADAS		DESPESAS PAGAS		Inscritas em Restos a Pagar não Processados (g)
			Até o Bimestre	% (d/c) x 100	Até o bimestre	% (e/c) x 100	Até o bimestre	% (f/c) x 100	
ATENÇÃO BÁSICA (XL) = (IV + XXXII)	17.285.000,00	21.897.075,00	19.686.584,56	89,91	19.684.444,56	89,89	19.398.515,21	88,58	4.140,00
ASSISTÊNCIA HOSPITALAR E AMBULATORIAL (XLI) = (V + XXXIII)	5.300.000,00	5.671.820,00	5.429.127,80	95,72	5.429.127,80	95,72	5.401.469,78	95,23	0,00
SUPOORTE PROFILÁTICO E TERAPÊUTICO (XLII) = (VI + XXXIV)	60.000,00	73.000,00	72.054,17	98,70	72.054,17	98,70	72.054,17	98,70	0,00
VIGILÂNCIA SANITÁRIA (XLIII) = (VII + XXXV)	315.000,00	215.000,00	145.841,46	67,83	145.841,46	67,83	145.300,68	67,58	0,00
VIGILÂNCIA EPIDEMIOLÓGICA (XLIV) = (VIII + XXXVI)	120.000,00	110.000,00	106.180,00	96,52	16.210,00	14,73	16.210,00	14,73	89.970,00
ALIMENTAÇÃO E NUTRIÇÃO (XLV) = (XIX + XXXVII)	0,00	0,00	0,00	0,00	0,00	0,00	0,00	0,00	0,00
OUTRAS SUBFUNÇÕES (XLVI) = (X + XXXVIII)	0,00	0,00	0,00	0,00	0,00	0,00	0,00	0,00	0,00
<b>TOTAL DAS DESPESAS COM SAÚDE (XLVII) = (XI + XXXIX)</b>	<b>23.080.000,00</b>	<b>27.966.895,00</b>	<b>25.441.787,99</b>	<b>90,97</b>	<b>25.347.677,99</b>	<b>90,63</b>	<b>25.033.549,84</b>	<b>89,51</b>	<b>94.110,00</b>
(-) Despesas executadas com recursos provenientes das transferências de recursos de outros entes	5.115.000,00	9.865.095,00	7.435.291,24	75,36	7.347.361,24	74,47	7.272.446,09	73,71	87.930,00
<b>TOTAL DAS DESPESAS EXECUTADAS COM RECURSOS PRÓPRIOS (XLVIII)</b>	<b>17.965.000,00</b>	<b>18.101.800,00</b>	<b>18.006.496,75</b>	<b>99,47</b>	<b>18.000.316,75</b>	<b>99,43</b>	<b>17.761.103,75</b>	<b>98,11</b>	<b>6.180,00</b>

**Nota Explicativa:**

1. Nos cinco primeiros bimestres do exercício, o acompanhamento será feito com base na despesa liquidada. No último bimestre do exercício, o valor deverá corresponder ao total da despesa empenhada.
2. Até o exercício de 2018, o controle da execução dos restos a pagar considerava apenas os valores dos restos a pagar não processados (regra antiga). A partir do exercício de 2019, o controle da execução dos restos a pagar considera os restos a pagar processados e não processados (regra nova).
3. Essas despesas são consideradas executadas pelo ente transferidor.

FONTE: Contabilidade do Município. Metodologia da LRF e Leiaute do Manual de Demonstrativos Fiscais - MDF da Secretaria do Tesouro Nacional.

  
 ALCEMIR CÁSSIO GREGGIO  
 Prefeito Municipal

  
 ANTONIO SIDNEI JANGELME  
 Contador  
 CRC 15P164624/0-1

  
 CLEUSA MARIA FERNANDES QUININO DE MORAES  
 Tesoureira

**PREFEITURA MUNICIPAL DE URUPÊS**  
**RELATÓRIO RESUMIDO DA EXECUÇÃO ORÇAMENTÁRIA**  
**DEMONSTRATIVO DAS RECEITAS E DESPESAS COM MANUTENÇÃO E DESENVOLVIMENTO DO ENSINO - MDE**  
**ORÇAMENTOS FISCAL E DA SEGURIDADE SOCIAL**

Período de Referência: JANEIRO a DEZEMBRO 2024

RREO - ANEXO 8 (Portaria STN nº 274/2016, art. 11, II, b)

RECEITA RESULTANTE DE IMPOSTOS (Arts. 212 e 212-A da Constituição Federal)		
RECEITA RESULTANTE DE IMPOSTOS	PREVISÃO ATUALIZADA (a)	RECEITAS REALIZADAS Até o Bimestre (b)
<b>1 - RECEITA DE IMPOSTOS</b>		
1.1 - Receita Resultante do Imposto sobre a Propriedade Predial e Territorial Urbana - IPTU	11.970.000,00	10.693.590,93
1.2 - Receita Resultante do Imposto sobre Transmissão Inter Vivos - ITBI	4.410.000,00	3.839.922,23
1.3 - Receita Resultante do Imposto sobre Serviços de Qualquer Natureza - ISS	1.700.000,00	1.259.177,35
1.4 - Receita Resultante do Imposto de Renda Retido na Fonte - IRRF	3.580.000,00	2.829.116,77
<b>2 - RECEITA DE TRANSFERÊNCIAS CONSTITUCIONAIS E LEGAIS</b>		
2.1 - Cota-Parte FPM	2.280.000,00	2.765.374,58
2.1.1 - Parcela referente à CF, art. 159, I, alínea b	53.650.000,00	54.227.377,81
2.1.2 - Parcela referente à CF, art. 159, I, alíneas d e e	27.300.000,00	29.146.434,98
2.2 - Cota-Parte ICMS	25.000.000,00	26.419.056,28
2.3 - Cota-Parte IPI-Exportação	2.300.000,00	2.727.378,70
2.4 - Cota-Parte ITR	18.500.000,00	18.488.793,88
2.5 - Cota-Parte IPVA	200.000,00	142.344,92
2.6 - Cota-Parte IOF-Ouro	650.000,00	717.264,77
2.7 - Outras Transferências ou Compensações Financeiras Provenientes de Impostos e Transferências Constitucionais	7.000.000,00	5.732.539,26
	0,00	0,00
	0,00	0,00
<b>3 - TOTAL DA RECEITA RESULTANTE DE IMPOSTOS (1 + 2)</b>	<b>65.620.000,00</b>	<b>64.920.968,74</b>
<b>4 - TOTAL DESTINADO AO FUNDEB - equivalente a 20% DE ((2.1.1) + (2.2) + (2.3) + (2.4) + (2.5) + (2.7))1</b>	<b>10.270.000,00</b>	<b>10.299.998,93</b>
<b>5 - VALOR MÍNIMO A SER APLICADO ALÉM DO VALOR DESTINADO AO FUNDEB - 5% DE ((2.1.1) + (2.2) + (2.3) + (2.4) + (2.5) + (2.7)) + 25% DE ((1.1) + (1.2) + (1.3) + (1.4) + (2.1.2) + (2.6))</b>	<b>6.135.000,00</b>	<b>5.930.242,36</b>
FUNDEB		
RECEITAS RECEBIDAS DO FUNDEB NO EXERCÍCIO	PREVISÃO ATUALIZADA (a)	RECEITAS REALIZADAS Até o Bimestre (b)
<b>6 - TOTAL DAS RECEITAS DO FUNDEB RECEBIDAS</b>	<b>13.450.000,00</b>	<b>13.904.262,74</b>
6.1 - FUNDEB - Impostos e Transferências de Impostos	13.450.000,00	13.904.262,74
6.1.1 - Principal	13.300.000,00	13.806.799,79
6.1.2 - Rendimentos de Aplicação Financeira	150.000,00	97.462,95
6.1.3 - Ressarcimento de recursos do Fundeb	0,00	0,00
6.2 - FUNDEB - Complementação da União - VAAF	0,00	0,00
6.2.1 - Principal	0,00	0,00
6.2.2 - Rendimentos de Aplicação Financeira	0,00	0,00
6.2.3 - Ressarcimento de recursos do Fundeb	0,00	0,00
6.3 - FUNDEB - Complementação da União - VAAT	0,00	0,00
6.3.1 - Principal	0,00	0,00
6.3.2 - Rendimentos de Aplicação Financeira	0,00	0,00
6.3.3 - Ressarcimento de recursos do Fundeb	0,00	0,00
6.4 - FUNDEB - Complementação da União - VAAR	0,00	0,00
6.4.1 - Principal	0,00	0,00
6.4.2 - Rendimentos de Aplicação Financeira	0,00	0,00
6.4.3 - Ressarcimento de recursos do Fundeb	0,00	0,00
<b>7 - RESULTADO LÍQUIDO DAS TRANSFERÊNCIAS DO FUNDEB (6.1.1 - 4)</b>	<b>3.030.000,00</b>	<b>3.506.800,86</b>
RECURSOS RECEBIDOS EM EXERCÍCIOS ANTERIORES E NÃO UTILIZADOS (SUPERÁVIT)		VALOR
<b>8 - TOTAL DOS RECURSOS DE SUPERÁVIT</b>		0,00
8.1 - SUPERÁVIT DO EXERCÍCIO IMEDIATAMENTE ANTERIOR		0,00
8.2 - SUPERÁVIT RESIDUAL DE OUTROS EXERCÍCIOS		0,00
<b>9 - TOTAL DOS RECURSOS DO FUNDEB DISPONÍVEIS PARA UTILIZAÇÃO (6 + 8)</b>		<b>13.904.262,74</b>

**PREFEITURA MUNICIPAL DE URUPÊS**  
**RELATÓRIO RESUMIDO DA EXECUÇÃO ORÇAMENTÁRIA**  
**DEMONSTRATIVO DAS RECEITAS E DESPESAS COM MANUTENÇÃO E DESENVOLVIMENTO DO ENSINO - MDE**  
**ORÇAMENTOS FISCAL E DA SEGURIDADE SOCIAL**

Período de Referência: JANEIRO a DEZEMBRO 2024

DESPESAS COM RECURSOS DO FUNDEB (Por Área de Atuação)¹	DOTAÇÃO ATUALIZADA (c)	DESPESAS EMPENHADAS Até o Bimestre (d)	DESPESAS LIQUIDADAS Até o Bimestre (e)	DESPESAS PAGAS Até o Bimestre (f)	INSCRITAS EM RESTOS A PAGAR NÃO PROCESSADOS (g)
<b>10 - TOTAL DAS DESPESAS COM RECURSOS DO FUNDEB</b>	<b>14.359.450,00</b>	<b>13.788.539,32</b>	<b>13.788.539,32</b>	<b>13.454.367,99</b>	<b>0,00</b>
10.1 - PROFISSIONAIS DA EDUCAÇÃO BÁSICA	12.798.600,00	12.234.995,63	12.234.995,63	11.917.409,04	0,00
10.1.1 - Educação Infantil	4.825.750,00	4.646.996,09	4.646.996,09	4.532.733,88	0,00
10.1.2 - Ensino Fundamental	7.972.850,00	7.587.999,54	7.587.999,54	7.384.675,16	0,00
10.1.3 - Educação de Jovens e Adultos	0,00	0,00	0,00	0,00	0,00
10.1.4 - Educação Especial	0,00	0,00	0,00	0,00	0,00
10.1.5 - Administração Geral	0,00	0,00	0,00	0,00	0,00
10.2 - OUTRAS DESPESAS	1.560.850,00	1.553.543,69	1.553.543,69	1.536.958,95	0,00
10.2.1 - Educação Infantil	0,00	0,00	0,00	0,00	0,00
10.2.2 - Ensino Fundamental	1.560.850,00	1.553.543,69	1.553.543,69	1.536.958,95	0,00
10.2.3 - Educação de Jovens e Adultos	0,00	0,00	0,00	0,00	0,00
10.2.4 - Educação Especial	0,00	0,00	0,00	0,00	0,00
10.2.5 - Administração Geral	0,00	0,00	0,00	0,00	0,00
10.2.6 - Transporte (Escolar)	0,00	0,00	0,00	0,00	0,00
10.2.7 - Outras	0,00	0,00	0,00	0,00	0,00

INDICADORES DO FUNDEB					
DESPESAS CUSTEADAS COM RECEITAS DO FUNDEB RECEBIDAS NO EXERCÍCIO	DESPESAS EMPENHADAS Até o Bimestre (d)	DESPESAS LIQUIDADAS Até o Bimestre (e)	DESPESAS PAGAS Até o Bimestre (f)	INSCRITAS EM RESTOS A PAGAR NÃO PROCESSADOS (g)	INSCRITAS EM RESTOS A PAGAR NÃO PROCESSADOS (SEM DISPONIBILIDADE DE CAIXA)² (h)
<b>11 - TOTAL DAS DESPESAS CUSTEADAS COM RECURSOS DO FUNDEB RECEBIDAS NO EXERCÍCIO</b>	<b>13.788.539,32</b>	<b>13.788.539,32</b>	<b>13.454.367,99</b>	<b>0,00</b>	<b>0,00</b>
11.1 - Total das Despesas custeadas com FUNDEB - Impostos e Transferências de Impostos	13.788.539,32	13.788.539,32	13.454.367,99	0,00	0,00
11.2 - Total das Despesas custeadas com FUNDEB - Complementação da União - VAAF	0,00	0,00	0,00	0,00	0,00
11.3 - Total das Despesas custeadas com FUNDEB - Complementação da União - VAAT	0,00	0,00	0,00	0,00	0,00
11.4 - Total das Despesas custeadas com FUNDEB - Complementação da União - VAAF	0,00	0,00	0,00	0,00	0,00
<b>12 - TOTAL DAS DESPESAS DO FUNDEB COM PROFISSIONAIS DA EDUCAÇÃO BÁSICA</b>	<b>12.234.995,63</b>	<b>12.234.995,63</b>	<b>11.917.409,04</b>	<b>0,00</b>	<b>0,00</b>
13 - TOTAL DAS DESPESAS CUSTEADAS COM FUNDEB - COMPLEMENTAÇÃO DA UNIÃO - VAAT APLICADAS NA EDUCAÇÃO INFANTIL	0,00	0,00	0,00	0,00	0,00
14 - TOTAL DAS DESPESAS CUSTEADAS COM FUNDEB - COMPLEMENTAÇÃO DA UNIÃO - VAAT APLICADAS EM DESPESA DE CAPITAL	0,00	0,00	0,00	0,00	0,00

INDICADORES - Art. 212-A, inciso XI e § 3º - Constituição Federal²	VALOR EXIGIDO (j)	VALOR APLICADO (k)	VALOR CONSIDERADO APÓS DEDUÇÕES (l)	% APLICADO³ (m)
15 - MÍNIMO DE 70% DO FUNDEB NA REMUNERAÇÃO DOS PROFISSIONAIS DA EDUCAÇÃO BÁSICA	9.732.983,92	12.234.995,63	12.234.995,63	87,99
16 - PERCENTUAL DE 50% DA COMPLEMENTAÇÃO DA UNIÃO AO FUNDEB - VAAT NA EDUCAÇÃO INFANTIL	0,00	0,00	0,00	0,00
17 - MÍNIMO DE 15% DA COMPLEMENTAÇÃO DA UNIÃO AO FUNDEB - VAAT EM DESPESAS DE CAPITAL	0,00	0,00	0,00	0,00

INDICADOR - Art. 25, § 3º - Lei nº 14.113, de 2020 - (Máximo de 10% de Superávit)⁴	VALOR PERMITIDO (n)	VALOR NÃO APLICADO (o)	VALOR NÃO APLICADO APÓS AJUSTE (p)	VALOR NÃO APLICADO EXCEDENTE AO MÁXIMO PERMITIDO (q)	% NÃO APLICADO (r)
18 - TOTAL DA RECEITA RECEBIDA E NÃO APLICADA NO EXERCÍCIO	1.390.426,27	115.723,42	115.723,42	0,00	0,83

INDICADOR - Art. 25, § 3º - Lei nº 14.113, de 2020 - (Aplicação do Superávit de Exercício Anterior)⁵	VALOR DE SUPERÁVIT PERMITIDO NO EXERCÍCIO ANTERIOR (s)	VALOR NÃO APLICADO NO EXERCÍCIO ANTERIOR (t)	VALOR DE SUPERÁVIT APLICADO ATÉ O PRIMEIRO QUADRIMESTRE (u)	VALOR APLICADO APÓS O PRIMEIRO QUADRIMESTRE (v)	VALOR TOTAL DE SUPERÁVIT NÃO APLICADO ATÉ O FINAL DO EXERCÍCIO (w)	VALOR DE SUPERÁVIT PERMITIDO NO EXERCÍCIO ANTERIOR NÃO APLICADO ATÉ O PRIMEIRO QUADRIMESTRE NO EXERCÍCIO ATUAL (x)
19 - TOTAL DAS DESPESAS CUSTEADAS COM SUPERÁVIT DO FUNDEB	1.187.240,32	0,00	0,00	0,00	0,00	0,00
19.1 - Total das Despesas custeadas com FUNDEB - Impostos e Transferências de Impostos	1.187.240,32	0,00	0,00	0,00	0,00	0,00
19.2 - Total das Despesas custeadas com FUNDEB - Complementação da União (VAAF + VAAT + VAAF)	0,00	0,00	0,00	0,00	0,00	0,00

Handwritten signatures and initials are present at the bottom of the page, including a large signature on the left and initials 'C' and 'CMF' in the center.

**PREFEITURA MUNICIPAL DE URUPÊS**  
 RELATÓRIO RESUMIDO DA EXECUÇÃO ORÇAMENTÁRIA  
**DEMONSTRATIVO DAS RECEITAS E DESPESAS COM MANUTENÇÃO E DESENVOLVIMENTO DO ENSINO - MDE**  
 ORÇAMENTOS FISCAL E DA SEGURIDADE SOCIAL

Período de Referência: JANEIRO a DEZEMBRO 2024

DESPESAS COM MANUTENÇÃO E DESENVOLVIMENTO DO ENSINO - MDE - CUSTEADAS COM RECEITA DE IMPOSTOS (EXCETO FUNDEB)					
DESPESAS COM AÇÕES TÍPICAS DE MDE - RECEITAS DE IMPOSTOS - EXCETO FUNDEB (Por Área de Atuação)	DOTAÇÃO ATUALIZADA (c)	DESPESAS EMPENHADAS Até o Bimestre (d)	DESPESAS LIQUIDADAS Até o Bimestre (e)	DESPESAS PAGAS Até o Bimestre (f)	INSCRITAS EM RESTOS A PAGAR NÃO PROCESSADOS (g)
<b>20 - TOTAL DAS DESPESAS COM AÇÕES TÍPICAS DE MDE CUSTEADAS COM RECEITAS DE IMPOSTOS</b>	<b>9.957.480,00</b>	<b>9.089.735,79</b>	<b>9.074.500,55</b>	<b>8.935.667,16</b>	<b>15.235,24</b>
20.1 - Educação Infantil	4.044.150,00	3.652.623,61	3.639.068,37	3.563.159,16	13.555,24
20.2 - Ensino Fundamental	5.913.330,00	5.437.112,18	5.435.432,18	5.372.508,00	1.680,00
20.3 - Educação de Jovens e Adultos	0,00	0,00	0,00	0,00	0,00
20.4 - Educação Especial	0,00	0,00	0,00	0,00	0,00
20.5 - Administração Geral	0,00	0,00	0,00	0,00	0,00
20.6 - Transporte (Escolar)	0,00	0,00	0,00	0,00	0,00
20.7 - Outras	0,00	0,00	0,00	0,00	0,00




DESPESAS COM MANUTENÇÃO E DESENVOLVIMENTO DO ENSINO - MDE - CUSTEADAS COM RECEITA DE IMPOSTOS E COM RECURSOS DO FUNDEB					
DESPESAS COM AÇÕES TÍPICAS DE MDE - RECEITAS DE IMPOSTOS E RECURSOS DO FUNDEB (Por Área de Atuação)	DOTAÇÃO ATUALIZADA (c)	DESPESAS EMPENHADAS Até o Bimestre (d)	DESPESAS LIQUIDADAS Até o Bimestre (e)	DESPESAS PAGAS Até o Bimestre (f)	INSCRITAS EM RESTOS A PAGAR NÃO PROCESSADOS (g)
<b>21 - TOTAL DAS DESPESAS COM AÇÕES TÍPICAS DE MDE CUSTEADAS COM RECEITAS DE IMPOSTOS E RECURSOS DO FUNDEB</b>	<b>24.316.930,00</b>	<b>22.878.275,11</b>	<b>22.863.039,87</b>	<b>22.390.035,15</b>	<b>15.235,24</b>
21.1 - EDUCAÇÃO INFANTIL	8.869.900,00	8.299.619,70	8.286.064,46	8.095.893,04	13.555,24
21.1.1 - Creche	5.868.400,00	5.630.239,29	5.618.124,05	5.501.718,08	12.115,24
21.1.2 - Pré-escola	3.001.500,00	2.669.380,41	2.667.940,41	2.594.174,96	1.440,00
21.2 - ENSINO FUNDAMENTAL	15.447.030,00	14.578.655,41	14.576.975,41	14.294.142,11	1.680,00

APURAÇÃO DAS DESPESAS PARA FINS DE LIMITE MÍNIMO CONSTITUCIONAL		VALOR
22 - TOTAL DAS DESPESAS DE MDE CUSTEADAS COM RECURSOS DE IMPOSTOS = L20(d ou e)		9.089.735,79
23 - TOTAL DAS RECEITAS TRANSFERIDAS AO FUNDEB = (L4)		10.299.998,93
24 - (-) RECEITAS DO FUNDEB NÃO UTILIZADAS NO EXERCÍCIO, EM VALOR SUPERIOR A 10% = L18(q)		0,00
25 - (-) SUPERÁVIT PERMITIDO NO EXERCÍCIO IMEDIATAMENTE ANTERIOR NÃO APLICADO NO EXERCÍCIO ATUAL = L19.1(x)		0,00
26 - (-) RESTOS A PAGAR NÃO PROCESSADOS INSCRITOS NO EXERCÍCIO SEM DISPONIBILIDADE FINANCEIRA DE RECURSOS DE IMPOSTOS <sup>4</sup>		0,00
27 - (-) CANCELAMENTO, NO EXERCÍCIO, DE RESTOS A PAGAR INSCRITOS COM DISPONIBILIDADE FINANCEIRA DE RECURSOS DE IMPOSTOS VINCULADOS AO ENSINO = (L30.1 (af) + L30.2(af))		3.800,00
<b>28 - TOTAL DAS DESPESAS PARA FINS DE LIMITE (22 + 23 - 24 - 25 - 26 - 27)</b>		<b>19.385.934,72</b>

APURAÇÃO DO LIMITE MÍNIMO CONSTITUCIONAL <sup>2</sup> e <sup>3</sup>			
29 - APLICAÇÃO EM MDE SOBRE A RECEITA RESULTANTE DE IMPOSTOS	VALOR EXIGIDO (z)	VALOR APLICADO (aa)	% APLICADO (ab)
	16.230.242,185	19.385.934,72	29,86

RESTOS A PAGAR INSCRITOS EM EXERCÍCIOS ANTERIORES DE DESPESAS CONSIDERADAS PARA CUMPRIMENTO DO LIMITE <sup>4</sup>	SALDO INICIAL (ac)	RP LIQUIDADOS (ad)	RP PAGOS (aa)	RP CANCELADOS (af)	SALDO FINAL (ag) = (ac)-(ae)-(af)
<b>30 - RESTOS A PAGAR DE DESPESAS COM MDE</b>	<b>519.355,22</b>	<b>0,00</b>	<b>505.555,22</b>	<b>3.800,00</b>	<b>10.000,00</b>
30.1 - Executadas com Recursos de Impostos e Transferências de Impostos	247.567,61	0,00	233.767,61	3.800,00	10.000,00
30.2 - Executadas com Recursos do FUNDEB - Impostos	271.787,61	0,00	271.787,61	0,00	0,00
30.3 - Executadas com Recursos do FUNDEB - Complementação da União (VAAT + VAAF + VAAR)	0,00	0,00	0,00	0,00	0,00

OUTRAS INFORMAÇÕES PARA CONTROLE		
RECEITAS ADICIONAIS PARA FINANCIAMENTO DO ENSINO	PREVISÃO ATUALIZADA (a)	RECEITAS REALIZADAS Até o Bimestre (b)
<b>31 - TOTAL DAS RECEITAS ADICIONAIS PARA FINANCIAMENTO DO ENSINO</b>	<b>2.914.500,00</b>	<b>2.158.542,87</b>
31.1 - RECEITA DE TRANSFERÊNCIAS DO FNDE (INCLUINDO RENDIMENTOS DE APLICAÇÃO FINANCEIRA)	2.392.000,00	1.728.800,85
31.1.1 - Salário-Educação	2.000.000,00	1.310.933,27
31.1.2 - PDDE	0,00	0,00
31.1.3 - PNAE	371.500,00	322.729,11
31.1.4 - PNATE	20.500,00	18.721,54
31.1.5 - Outras Transferências do FNDE	0,00	76.416,93
31.2 - RECEITA DE TRANSFERÊNCIAS DE CONVÊNIO	502.500,00	417.111,75
31.3 - RECEITA DE ROYALTIES DESTINADOS À EDUCAÇÃO	0,00	0,00
31.4 - RECEITA DE OPERAÇÕES DE CRÉDITO VINCULADAS À EDUCAÇÃO	0,00	0,00
31.5 - OUTRAS RECEITAS PARA FINANCIAMENTO DO ENSINO	20.000,00	12.630,27



**PREFEITURA MUNICIPAL DE URUPÊS**  
**RELATÓRIO RESUMIDO DA EXECUÇÃO ORÇAMENTÁRIA**  
**DEMONSTRATIVO DAS RECEITAS E DESPESAS COM MANUTENÇÃO E DESENVOLVIMENTO DO ENSINO - MDE**  
**ORÇAMENTOS FISCAL E DA SEGURIDADE SOCIAL**

Período de Referência: JANEIRO a DEZEMBRO 2024

OUTRAS DESPESAS COM EDUCAÇÃO (Por Área de Atuação)	DOTAÇÃO ATUALIZADA (c)	DESPESAS EMPENHADAS Até o Bimestre (d)	DESPESAS LIQUIDADAS Até o Bimestre (e)	DESPESAS PAGAS Até o Bimestre (f)	INSCRITAS EM RESTOS A PAGAR NÃO PROCESSADOS (g)
<b>32 - TOTAL DAS OUTRAS DESPESAS COM EDUCAÇÃO</b>	<b>5.478.000,00</b>	<b>4.904.384,49</b>	<b>4.904.384,49</b>	<b>4.793.075,22</b>	<b>0,00</b>
32.1 - EDUCAÇÃO INFANTIL	566.000,00	353.784,79	353.784,79	325.483,79	0,00
32.2 - ENSINO FUNDAMENTAL	1.378.000,00	1.241.992,37	1.241.992,37	1.159.135,02	0,00
32.3 - ENSINO MÉDIO	837.000,00	721.179,12	721.179,12	721.179,12	0,00
32.4 - ENSINO SUPERIOR	1.228.000,00	1.200.315,00	1.200.315,00	1.200.315,00	0,00
32.5 - ENSINO PROFISSIONAL	33.500,00	22.915,84	22.915,84	22.915,84	0,00
32.6 - EDUCAÇÃO DE JOVENS E ADULTOS	0,00	0,00	0,00	0,00	0,00
32.7 - EDUCAÇÃO ESPECIAL	0,00	0,00	0,00	0,00	0,00
32.8 - OUTRAS	1.435.500,00	1.364.197,37	1.364.197,37	1.364.046,45	0,00

TOTAL GERAL DAS DESPESAS COM EDUCAÇÃO	DOTAÇÃO ATUALIZADA (c)	DESPESAS EMPENHADAS Até o Bimestre (d)	DESPESAS LIQUIDADAS Até o Bimestre (e)	DESPESAS PAGAS Até o Bimestre (f)	INSCRITAS EM RESTOS A PAGAR NÃO PROCESSADOS (g)
<b>33 - TOTAL GERAL DAS DESPESAS COM EDUCAÇÃO (10 + 20 + 32)</b>	<b>29.798.930,00</b>	<b>27.785.969,29</b>	<b>27.770.734,05</b>	<b>27.186.420,06</b>	<b>15.235,24</b>
33.1 - Despesas Correntes	29.103.930,00	27.186.594,71	27.183.474,71	26.599.160,72	3.120,00
33.1.1 - Pessoal Ativo	18.543.280,00	17.782.021,81	17.782.021,81	17.382.717,16	0,00
33.1.2 - Pessoal Inativo	0,00	0,00	0,00	0,00	0,00
33.1.3 - Transferências às instituições comunitárias, confessionais ou filantrópicas sem fins lucrativos	0,00	0,00	0,00	0,00	0,00
33.1.4 - Outras Despesas Correntes	10.560.650,00	9.404.572,90	9.401.452,90	9.216.443,56	3.120,00
33.2 - Despesas de Capital	695.000,00	599.374,58	587.259,34	587.259,34	12.115,24
33.2.1 - Transferências às instituições comunitárias, confessionais ou filantrópicas sem fins lucrativos	0,00	0,00	0,00	0,00	0,00
33.2.2 - Outras Despesas de Capital	695.000,00	599.374,58	587.259,34	587.259,34	12.115,24

CONTROLE DA DISPONIBILIDADE FINANCEIRA E CONCILIAÇÃO BANCÁRIA		FUNDEB (ah)	SALÁRIO EDUCAÇÃO (ai)
34 - DISPONIBILIDADE FINANCEIRA EM 31 DE DEZEMBRO DE 2023			
35 - (+) INGRESSO DE RECURSOS ATÉ O BIMESTRE (orçamentário)		271.787,61	0,00
36 - (-) PAGAMENTOS EFETUADOS ATÉ O BIMESTRE (orçamentário e restos a pagar)		13.904.262,74	1.310.933,27
37 - (=) DISPONIBILIDADE FINANCEIRA ATÉ O BIMESTRE		13.726.155,60	4.417.080,67
38 - (+) AJUSTES POSITIVOS (RETENÇÕES E OUTROS VALORES EXTRAORÇAMENTÁRIOS)		449.894,75	-3.106.147,40
39 - (-) AJUSTES NEGATIVOS (OUTROS VALORES EXTRAORÇAMENTÁRIOS)		0,00	0,00
40 - (=) SALDO FINANCEIRO CONCILIADO (Saldo Bancário)		449.894,75	-3.106.147,40

**Nota Explicativa:**

- 1 - SE RESULTADO LÍQUIDO DA TRANSFERÊNCIA (7) MAIOR QUE 0 = ACRÉSCIMO RESULTANTE DAS TRANSFERÊNCIAS DO FUNDEB. SE RESULTADO LÍQUIDO DA TRANSFERÊNCIA (7) 0 = DECRESCIMO RESULTANTE DAS TRANSFERÊNCIAS DO FUNDEB.
  - 2 - Limites mínimos anuais a serem cumpridos no encerramento do exercício.
  - 3 - Art. 25, § 3º, Lei 14.113/2020: "Até 10% (dez por cento) dos recursos recebidos à conta dos Fundos, inclusive relativos à complementação da União, nos termos do § 2º do art. 16 desta Lei, poderão ser utilizados no primeiro quadrimestre do exercício imediatamente subsequente, mediante abertura de crédito adicional. utilizados no 1º trimestre do exercício imediatamente subsequente, mediante abertura de crédito adicional.
  - 4 - Os valores referentes à parcela dos Restos a Pagar inscritos sem disponibilidade financeira vinculada à educação deverão ser informados somente no RREO do último bimestre do exercício.
  - 5 - Nos cinco primeiros bimestres do exercício o acompanhamento será feito com base na despesa liquidada. No último bimestre do exercício, o valor deverá corresponder ao total da despesa empenhada.
  - 6 - As linhas representam áreas de atuação e não correspondem exatamente às subfunções da Função Educação. As despesas classificadas nas demais subfunções típicas e nas subfunções atípicas deverão ser rateadas para essas áreas de atuação.
  - 7 - Valor inscrito em RPNP sem disponibilidade de caixa, que não deva ser considerado na apuração dos indicadores e limites.
  - 8 - Controle da execução de restos a pagar considerados no cumprimento do limite mínimo dos exercícios anteriores.
  - 9 - Nesta coluna não devem ser informados valores inferiores a 0 (zero).
  - 10 - Essa coluna não deve conter percentual superior a 100%. Caso isso ocorra, em razão de valores informados na coluna (i), os percentuais devem ser ajustados para 100%.
- FONTE: Contabilidade do Município. Metodologia da LRF e Layout do Manual de Demonstrativos Fiscais - MDE da Secretaria do Tesouro Nacional.

ALCEMIR CÁSSIO GREGGIO  
 Prefeito Municipal

ANTÔNIO SIDNEI JANGELME  
 Contador  
 CRC 1SP164624/0-1

CLEUDIA MARIA ETRURI  
 Secretária de Educação

CLEUSA MARIA FERNANDES QUININO DE MORAES  
 Tesoureira

**Concursos Públicos/Processos Seletivos****Convocação****PREFEITURA MUNICIPAL DE URUPÊS**

PROCESSO SELETIVO Nº. 01/2023, PARA A ADMISSÃO DE  
“AUXILIAR DE CRECHE”

EDITAL RELATIVO À CONVOCAÇÃO PARA ANUÊNCIA À  
CONTRATAÇÃO E APRESENTAÇÃO DE DOCUMENTOS.

A Secretaria da Prefeitura Municipal de Urupês  
CONVOCA o(s) candidato(s) abaixo indicado(s),  
habilitado(s) no Processo Seletivo de Provas destinado à  
admissão de “**AUXILIAR DE CRECHE**”, do Quadro de  
Pessoal da Prefeitura, para comparecer (em) em sua sede,  
a Rua Gustavo Martins Cerqueira, nº. 463, até o **dia 05 de  
Fevereiro de 2025**, das 8h às 11h e das 13h às 17h, a fim  
de manifestar (em) seu interesse pela vaga oferecida e a  
respectiva contratação.

O(s) Candidato(s) deverá (ão) apresentar a seguinte  
documentação:

a) Cópia do RG, do CPF, do PIS/PASEP, do Título de  
Eleitor, da Certidão de Nascimento ou de Casamento, do  
Certificado de Reservista ou de quitação com o Serviço  
Militar (se for do sexo masculino e menor de 45 anos), da  
Certidão de Nascimento de filhos;

b) 01 (uma) foto 3x4 recente

c) estar quite com a justiça eleitoral;

d) atestado de bons antecedentes, mediante certidão  
comprobatória de estar em gozo de seus direitos civis,  
políticos e eleitorais;

e) não ter cometido crime contra o patrimônio, contra  
a Administração, contra a fé pública, contra os costumes e  
os previstos na Lei nº 11.343, de 23-08-2006, que dispõe  
sobre o Sistema Nacional de Políticas Públicas sobre Drogas  
e dá outras providências;

f) Atestado de sanidade física e mental funcional.

g) Diploma ou Certificado de Conclusão de curso  
exigido para o emprego de opção.

h) Declaração de acúmulo ou não, de cargo, emprego  
ou função pública nas esferas municipal, estadual ou  
federal; e que não percebe simultaneamente proventos de  
aposentadoria do regime Próprio da Previdência Social, em  
atendimento ao disposto no § 10, do Artigo 37, da  
Constituição Federal e da Emenda Constitucional Nº 20/98;

O(s) candidato(s) terá (ão) exaurido(s) o(s) direito(s)  
decorrente(s) de sua habilitação no Processo Seletivo,  
quando verificadas quaisquer das seguintes hipóteses:

a) deixar de anuir à contratação no prazo acima fixado;

b) recusar, expressamente, à contratação;

c) manifestada à anuência à contratação, deixar de  
entrar em exercício dentro do prazo legal.

d) não apresentar os documentos comprobatórios das  
condições acima estipuladas.

**RELAÇÃO DOS CANDIDATOS CONVOCADOS**

Classificação	NOME DO CANDIDATO	Ciente:
49ª	VALÉRIA CRISTINA RODRIGUES	
50ª	JOSIANE APARECIDA GRACIANO	

Prefeitura Municipal de Urupês, 30 de Janeiro de 2025

**ROBERTO CACCIARI FILHO**

**Prefeito Municipal**

# UNIDADES DE ATENDIMENTO PÚBLICO

## **Prefeitura Municipal de Urupês**

Seg a sex, das 8h às 11h e das 13h às 17h  
Rua Gustavo Martins Cerqueira, 463 - Centro  
(17) 3552-1144

## **Tesouraria**

Seg a sex, das 8h às 11h e das 13h às 16h  
Rua Gustavo Martins Cerqueira, 463 - Centro  
(17) 3552-1144 - Ramal 212

## **Setor de Atendimento do Serviço de Água e Esgoto**

Seg a sex, das 8h às 11h e das 13h às 17h  
Rua Gustavo Martins Cerqueira, 463 - Centro  
(17) 3552-1144 - Ramal 215

## **Ganha Tempo**

Seg a sex, das 8h às 11h e das 13h às 17h  
Rua Dom Pedro II, 325 - Centro  
(17) 3552-1282

## **Casa da Agricultura**

Seg a sex, das 7h às 11h e das 13h às 17h  
Rua José Bonifácio, 934 - Centro  
(17) 3552-1372

## **CRAS**

Seg a sex, das 8h às 16h  
Rua José Bonifácio, 1004 - Centro  
(17) 3552-1779

## **CREAS**

Seg a sex, das 8h às 16h  
Rua José Bonifácio, 984 - Centro  
(17) 3552-2138

## **Conselho Tutelar**

Seg a sex, das 8h às 17h  
Rua Gustavo Martins Cerqueira, 321 B - Centro  
(17) 3552-2322  
(17) 98133-8555 (Atendimento 24h)

# SAÚDE

## **ESF Dr. Xisto Albarelli Rangel (Centro I e II)**

Seg a sex, das 7h às 20h  
Rua Rui Barbosa, 364 - Centro  
(17) 3552-1324  
(17) 99279-4680 (WhatsApp)

## **ESF Rahal Tebet (Manoel Carreira)**

Seg, ter, qua e sex das 7h às 17h  
quinta-feira das 7h às 20h  
Rua Raymundo Bueno de Moraes, 275 - Manoel Carreira  
(17) 3552-3012  
(17) 99250-8763 (WhatsApp)

## **ESF Maria Jordan Marchioni (Boa Vista)**

Seg a sex, das 7h às 17h  
Rua Nilo Peçanha, 320 - Boa Vista  
(17) 3552-2344  
(17) 99279-4674 (WhatsApp)

## **ESF Hans Ronald Froelich (Mundo Novo)**

Seg a sex, das 7h às 17h  
Rua Conselheiro Antonio Prado, 111 - Mundo Novo  
(17) 3552-3016  
(17) 99262-0831 (WhatsApp)

## **ESF Francisco Gomes da Silva (São João)**

Seg a sex, das 7h às 17h  
Rua Bahia S/N, - São João de Itaguaçu  
(17) 3553-1176  
(17) 99275-8514 (WhatsApp)

## **Academia da Saúde**

Seg, ter, qui e sex das 7h às 17h  
quarta-feira das 7h às 18h  
Rua America Bragatto Carnielo, 40 - Jd. Boa Vista 3  
(17) 99262-0831 (WhatsApp)

## **Farmácia Municipal (ESF Centro)**

Seg a sex, das 7h às 20h  
Rua Rui Barbosa, 364 - Centro  
(17) 3552-1324

## **Pronto Socorro Municipal**

Funcionamento 24h  
Rua Barão do Rio Branco, 1137 - Centro  
(17) 3552-1339



**PREFEITURA DE  
URUPÊS**