www.louveira.sp.gov.br

DIÁRIO OFICIAL

MUNICÍPIO DE LOUVEIRA

Quarta-feira, 26 de março de 2025 | Edição nº 2375 | Página 1 de 50

SUMÁRIO

Poder Legislativo 2
Atos Administrativos 2
Editais de Pregão 2

Secretaria de Administração 2
Licitações e Contratos 2
Aviso de Licitação 2
Outros Atos 3

Secretaria de Saúde 49
Vigilância Sanitária 49
Laudas 49

EXPEDIENTE

O Diário Oficial do Município de Louveira, veiculado exclusivamente na forma eletrônica, é uma publicação das entidades da Administração Direta e Indireta deste Município, sendo referidas entidades inteiramente responsáveis pelo conteúdo aqui publicado.

ACERVO

As edições do Diário Oficial Eletrônico de Louveira poderão ser consultadas através da internet, por meio do seguinte endereço eletrônico: www.louveira.sp.gov.br
Para pesquisa por qualquer termo e utilização de filtros, acesse www.imprensaoficialmunicipal.com.br/louveira
As consultas e pesquisas são de acesso gratuito e independente de qualquer cadastro.

ENTIDADES

Prefeitura Municipal de Louveira
CNPJ 46.363.933/0001-44
Rua Catharina Calssavara Caldana, 451
Telefone: (19) 3878-9700
Site: www.louveira.sp.gov.br
Diário: www.imprensaoficialmunicipal.com.br/louveira

Câmara Municipal de Louveira
CNPJ 49.597.552/0001-18
Rua Wagner Luiz Bevilacqua, 35
Telefone: (19) 3878-9420
Site: www.louveira.sp.leg.br

Diário Oficial instituído conforme Decreto Municipal nº 5.194, de 13 de Março de 2019 e assinado Eletronicamente com Certificado Padrão ICPBrasil, em conformidade com a MP nº 2.200-2, de 2001

O Município de Louveira garante a autenticidade deste documento, desde que visualizado através do site www.louveira.sp.gov.br

Compilado e também disponível em www.imprensaoficialmunicipal.com.br/louveira

PODER LEGISLATIVO

Atos Administrativos

Editais de Pregão

EDITAL DE PREGÃO (ELETRÔNICO) N° 01/2025

SOLICITAÇÃO Nº 09/2025

PROCESSO Nº 18/2025

OBJETO: Aquisição de veículo automotor, com fornecimento parcelado, para compor a padronização da frota oficial e atender as demandas da Câmara Municipal de Louveira, conforme especificações e quantidades contidas no termo de referência.

TIPO DE LICITAÇÃO: MENOR PREÇO POR ITEM

REGIME DE EXECUÇÃO: Empreitada por preço unitário

DATA E HORA DO INÍCIO PARA O ENVIO DAS PROPOSTAS DE FORMA ELETRÔNICA

Dia 26/03/2025 às 08h00min

DATA E HORA DO FIM DO RECEBIMENTO DAS PROPOSTAS

Dia 07/04/2025 às 09h59min

DATA E HORA DA ABERTURA DA SESSÃO PÚBLICA E INÍCIO DO CERTAME

Dia 07/04/2025 às 10h00min

ENDEREÇO ELETRÔNICO: https://www.gov.br/compras/pt-br/

REFERÊNCIA DE TEMPO: Para todas as referências de tempo utilizadas pelo sistema será observado o horário de Brasília/DF.

LOCAL PARA CONSULTA E FORNECIMENTO DO EDITAL: O Edital na íntegra estará disponível aos interessados a partir de 25/03/2025, no Quadro de Aviso de Licitações desta Câmara Municipal, na Seção de Compras e Licitações da Câmara Municipal de Louveira - Rua Wagner Luiz Bevilacqua, 35 – Bairro Guembê – Louveira-SP, no horário das 09 às 16 horas, bem como, no Portal Nacional de Contratações Públicas, e ou na plataforma Compras.gov.br.

.....

SECRETARIA DE ADMINISTRAÇÃO

Licitações e Contratos

Aviso de Licitação

AVISO DE LICITAÇÃO

A Prefeitura Municipal de Louveira informa que realizará a sessão do **Edital nº 008/2025 de Pregão Eletrônico**, objetivando o registro de preço de materiais de escritório, no dia 07 de abril de 2025, às 09:00 horas. O edital em inteiro teor estará à disposição dos interessados na internet, nos endereços eletrônicos www.novobbmnet.com.br e www.louveira.sp.gov.br. Outras informações pelo telefone (19) 3878-9700. Louveira, 24 de março de 2025. **GUSTAVO FREDDI TOLEDO -** Secretário de Administração.

.....

Outros Atos

CRÉDITO & MERCADO

Relatório Analítico dos Investimentos

em fevereiro de 2025

Este relatório atende a Portaria MTP Nº 1.467, de 2 de junho de 2022.

CRÉDITO & MERCADO

FUNDO DE PREVIDÊNCIA DO MUNICÍPIO DE LOUVEIRA
Relatório de Análise, Enquadramentos, Rentabilidade e Risco - 28/02/2025

Carteira consolidada de investimentos - base (Fevereiro / 2025)

Produto / Fundo	Resgate	Carência	Saldo	Particip. S/ Total	Cotistas	% S/ PL do Fundo	Enquadramento
TÍTULOS PÚBLICOS			256.642.149,89	47,16%		0,00%	Artigo 7º, Inciso I, Alínea a
BB IDKA 2 TÍTULOS PÚBLICOS FI RENDA FIXA PREVIDE...	D+1	Não há	2.663.342,91	0,49%	735	0,06%	Artigo 7º, Inciso I, Alínea b
BB IMA-B 5 FIC RENDA FIXA PREVIDENCIÁRIO LP	D+1	Não há	2.907.447,09	0,53%	673	0,07%	Artigo 7º, Inciso I, Alínea b
BB IMA-B 5+ TÍTULOS PÚBLICOS FI RENDA FIXA PREVI...	D+2	Não há	917.510,42	0,17%	223	0,11%	Artigo 7º, Inciso I, Alínea b
BB IMA-B TÍTULOS PÚBLICOS FI RENDA FIXA PREVIDEN...	D+1	Não há	3.027.041,70	0,56%	465	0,10%	Artigo 7º, Inciso I, Alínea b
BB IRF-M 1 TÍTULOS PÚBLICOS FIC RENDA FIXA PREVI...	D+0	Não há	1.521.234,20	0,28%	1.104	0,02%	Artigo 7º, Inciso I, Alínea b
CAIXA BRASIL IDKA IPCA 2A TÍTULOS PÚBLICOS FI RE...	D+0	Não há	2.077.588,55	0,38%	702	0,06%	Artigo 7º, Inciso I, Alínea b
CAIXA BRASIL IDKA PRÉ 2A FIC RENDA FIXA LP	D+0	Não há	2.040.021,58	0,37%	34	1,94%	Artigo 7º, Inciso I, Alínea b
CAIXA BRASIL IMA-B 5 TÍTULOS PÚBLICOS FI RENDA F...	D+0	Não há	1.530.767,92	0,28%	782	0,03%	Artigo 7º, Inciso I, Alínea b
CAIXA BRASIL IMA-B TÍTULOS PÚBLICOS FI RENDA FIX...	D+0	Não há	1.019.703,84	0,19%	559	0,04%	Artigo 7º, Inciso I, Alínea b
CAIXA BRASIL TÍTULOS PÚBLICOS FI RENDA FIXA LP	D+0	Não há	16.074.027,79	2,95%	769	0,13%	Artigo 7º, Inciso I, Alínea b
ITAÚ IMA-B 5+ FIC RENDA FIXA	D+2	Não há	457.085,69	0,08%	53	0,12%	Artigo 7º, Inciso I, Alínea b
ITAÚ INSTITUCIONAL IMA-B FIC RENDA FIXA	D+1	Não há	1.023.498,33	0,19%	39	0,28%	Artigo 7º, Inciso I, Alínea b
ITAÚ SOBERANO FIC RENDA FIXA SIMPLES	D+0	Não há	5.752.967,23	1,06%	3.319	0,01%	Artigo 7º, Inciso I, Alínea b
SAFRA SOBERANO REGIME PRÓPRIO FIC RENDA FIXA REF...	D+0	Não há	19.843.789,93	3,65%	117	0,94%	Artigo 7º, Inciso I, Alínea b
BB PERFIL FIC RENDA FIXA REFERENCIADO DI PREVIDE...	D+0	Não há	30.542.034,99	5,61%	1.295	0,14%	Artigo 7º, Inciso III, Alínea a
BRADESCO INSTITUCIONAL IMA-B 5 FIC RENDA FIXA	D+1	Não há	1.891.009,68	0,35%	115	0,31%	Artigo 7º, Inciso III, Alínea a
BRADESCO INSTITUCIONAL IMA-B 5+ FIC RENDA FIXA	D+1	Não há	915.545,02	0,17%	26	0,87%	Artigo 7º, Inciso III, Alínea a
BRADESCO INSTITUCIONAL IMA-B FIC RENDA FIXA	D+1	Não há	3.083.830,83	0,57%	55	1,56%	Artigo 7º, Inciso III, Alínea a
BRADESCO INSTITUCIONAL IMA-GERAL FIC RENDA FIXA	D+1	Não há	748.170,96	0,14%	23	0,50%	Artigo 7º, Inciso III, Alínea a

Crédito e Mercado Consultoria de Investimentos.
Av.Paulista, 302 – Cj. 10, Bela Vista, São Paulo/SP.
CEP: 01310-000 - Telefone: (13) 3878-8410

CRÉDITO & MERCADO

FUNDO DE PREVIDÊNCIA DO MUNICÍPIO DE LOUVEIRA
Relatório de Análise, Enquadramentos, Rentabilidade e Risco - 28/02/2025

Carteira consolidada de investimentos - base (Fevereiro / 2025)

Produto / Fundo	Resgate	Carência	Saldo	Particip. S/ Total	Cotistas	% S/ PL do Fundo	Enquadramento
BRADESCO PREMIUM RESP LIMITADA FIF RENDA FIXA RE...	D+0	Não há	50.767.924,78	9,33%	639	0,33%	Artigo 7º, Inciso III, Alínea a
WESTERN ASSET ATIVO FI RENDA FIXA	D+1	Não há	3.208.209,79	0,59%	3.627	1,28%	Artigo 7º, Inciso III, Alínea a
LETRA FINANCEIRA BANCO SAFRA - TAXA IPCA + 6,99%	D+0	Não se aplica	9.426.524,06	1,73%		0,00%	Artigo 7º, Inciso IV
LETRA FINANCEIRA BTG	S/Info	Não se aplica	27.001.131,20	4,96%		0,00%	Artigo 7º, Inciso IV
LETRA FINANCEIRA BTG TAXA IPCA + 7,36%	D+0	Não se aplica	28.317.179,04	5,20%		0,00%	Artigo 7º, Inciso IV
LETRA FINANCEIRA DAYCOVAL	D+0	Não se aplica	10.812.190,38	1,99%		0,00%	Artigo 7º, Inciso IV
LETRA FINANCEIRA SAFRA	S/Info	Não se aplica	16.187.597,88	2,97%		0,00%	Artigo 7º, Inciso IV
4UM SMALL CAPS FI AÇÕES	D+20 du	Não há	1.994.428,49	0,37%	649	0,49%	Artigo 8º, Inciso I
GUEPARDO VALOR INSTITUCIONAL FIC AÇÕES	D+32 du	Não há	5.293.647,04	0,97%	90	0,22%	Artigo 8º, Inciso I
QLZ MOS FI AÇÕES	D+10	Não há	8.511.057,59	1,56%	60	7,95%	Artigo 8º, Inciso I
SAFRA SMALL CAP PB FIC AÇÕES	D+3	Não há	944.728,10	0,17%	92	2,26%	Artigo 8º, Inciso I
SPX APACHE RESP LIMITADA FIF AÇÕES SUBCLASSE SPX...	D+32	Não há	814.725,18	0,15%	88	0,18%	Artigo 8º, Inciso I
TARPON GT INSTITUCIONAL FIC AÇÕES	D+92	Não há	6.314.808,84	1,16%	174	0,90%	Artigo 8º, Inciso I
TARPON GT INSTITUCIONAL II FIC AÇÕES	D+92	Não há	6.298.093,19	1,16%	7	0,00%	Artigo 8º, Inciso I
VINCI MOSAICO INSTITUCIONAL FI AÇÕES	D+4 du ...	Não há	420.663,30	0,08%	70	0,06%	Artigo 8º, Inciso I
VINCI TOTAL RETURN INSTITUCIONAL FI AÇÕES	D+32	Não há	714.410,35	0,13%	12	0,60%	Artigo 8º, Inciso I
XP INVESTOR RESP LIMITADA FIF AÇÕES	D+4	Não há	775.898,52	0,14%	1.472	0,53%	Artigo 8º, Inciso I
BTG PACTUAL MULTIGESTOR GLOBAL EQUITIES BRL INVE...	D+6 du	Não há	2.970.497,14	0,55%	205	2,60%	Artigo 9º, Inciso II
SAFRA CAPITAL PROTEGIDO BOLSA AMERICANA FI MULTI...	D+1	1185 dias	8.783.795,64	1,61%	12	14,71%	Artigo 10º, Inciso I
Total para cálculo dos limites da Resolução			**544.236.279,06**				

Crédito e Mercado Consultoria de Investimentos.
Av.Paulista, 302 – Cj. 10, Bela Vista, São Paulo/SP.
CEP: 01310-000 - Telefone: (13) 3878-8410

CRÉDITO & MERCADO

FUNDO DE PREVIDÊNCIA DO MUNICÍPIO DE LOUVEIRA
Relatório de Análise, Enquadramentos, Rentabilidade e Risco - Base: 28/02/2025

Enquadramento e Política de Investimento (RENDA FIXA) - base (Fevereiro / 2025)

Artigos - Renda Fixa	Resolução Pró Gestão - Nivel 1	Carteira $	Carteira	Estratégia de Alocação - 2025			GAP Superior
				Inf	Alvo	Sup	
Artigo 7º, Inciso I, Alínea a	100,00%	256.642.149,89	47,16%	0,00%	43,00%	100,00%	287.594.129,17
Artigo 7º, Inciso I, Alínea b	100,00%	60.856.027,18	11,18%	0,00%	5,00%	100,00%	483.380.251,88
Artigo 7º, Inciso I, Alínea c	100,00%	0,00	0,00%	0,00%	0,00%	100,00%	544.236.279,06
Artigo 7º, Inciso II	5,00%	0,00	0,00%	0,00%	0,00%	5,00%	27.211.813,95
Artigo 7º, Inciso III, Alínea a	65,00%	91.156.726,05	16,75%	0,00%	13,00%	65,00%	262.596.855,34
Artigo 7º, Inciso III, Alínea b	65,00%	0,00	0,00%	0,00%	0,00%	65,00%	353.753.581,39
Artigo 7º, Inciso IV	20,00%	91.744.622,56	16,86%	0,00%	13,00%	20,00%	17.102.633,25
Artigo 7º, Inciso V, Alínea a	5,00%	0,00	0,00%	0,00%	0,00%	5,00%	27.211.813,95
Artigo 7º, Inciso V, Alínea b	5,00%	0,00	0,00%	0,00%	2,00%	5,00%	27.211.813,95
Artigo 7º, Inciso V, Alínea c	5,00%	0,00	0,00%	0,00%	0,00%	5,00%	27.211.813,95
Total Renda Fixa	100,00%	500.399.525,68	91,95%	0,00%	76,00%	470,00%	

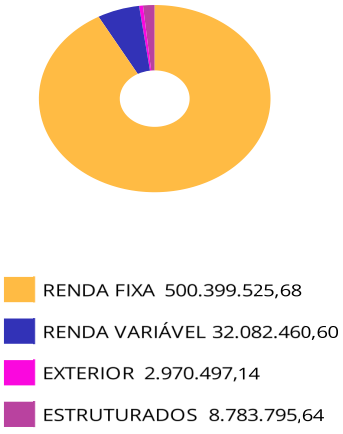

ATENÇÃO! Os limites respeitam as condições previstas na Resolução 4.963/2021 em seus Artigo 7º § 7º e Artigo 8º § 3º para RPPS Certificado pelo Pró-Gestão!

Crédito e Mercado Consultoria de Investimentos.
Av.Paulista, 302 – Cj. 10, Bela Vista, São Paulo/SP.
CEP: 01310-000 - Telefone: (13) 3878-8410

CRÉDITO & MERCADO

FUNDO DE PREVIDÊNCIA DO MUNICÍPIO DE LOUVEIRA
Relatório de Análise, Enquadramentos, Rentabilidade e Risco - Base: 28/02/2025

Enquadramento e Política de Investimento (RENDA VARIÁVEL E EXTERIOR) - base (Fevereiro / 2025)

Artigos - Renda Variável / Estruturado / Imobiliário	Resolução Pró Gestão - Nivel 1	Carteira $	Carteira	Estratégia de Alocação - 2025			GAP Superior
				Inf	Alvo	Sup	
Artigo 8º, Inciso I	35,00%	32.082.460,60	5,89%	0,00%	10,00%	35,00%	158.400.237,07
Artigo 8º, Inciso II	35,00%	0,00	0,00%	0,00%	1,00%	35,00%	190.482.697,67
Artigo 10º, Inciso I	10,00%	8.783.795,64	1,61%	0,00%	3,00%	10,00%	45.639.832,27
Artigo 10º, Inciso II	5,00%	0,00	0,00%	0,00%	4,00%	5,00%	27.211.813,95
Artigo 10º, Inciso III	5,00%	0,00	0,00%	0,00%	0,00%	5,00%	27.211.813,95
Artigo 11º	5,00%	0,00	0,00%	0,00%	0,00%	5,00%	27.211.813,95
Total Renda Variável / Estruturado / Imobiliário	35,00%	40.866.256,24	7,51%	0,00%	18,00%	95,00%	

Artigos - Exterior	Resolução Pró Gestão - Nivel 1	Carteira $	Carteira	Estratégia de Alocação - Limite - 2025			GAP Superior
				Inferior	Alvo	Superior	
Artigo 9º, Inciso I	10,00%	0,00	0,00%	0,00%	1,00%	10,00%	54.423.627,91
Artigo 9º, Inciso II	10,00%	2.970.497,14	0,55%	0,00%	2,00%	10,00%	51.453.130,77
Artigo 9º, Inciso III	10,00%	0,00	0,00%	0,00%	0,00%	10,00%	54.423.627,91
Total Exterior	10,00%	2.970.497,14	0,55%	0,00%	3,00%	30,00%	

Empréstimo Consignado	Resolução	Carteira $	Carteira	Estratégia de Alocação - Limite - 2025			GAP Superior
				Inferior	Alvo	Superior	
Artigo 12º	10,00%	0,00	0,00%	0,00%	3,00%	10,00%	54.423.627,91

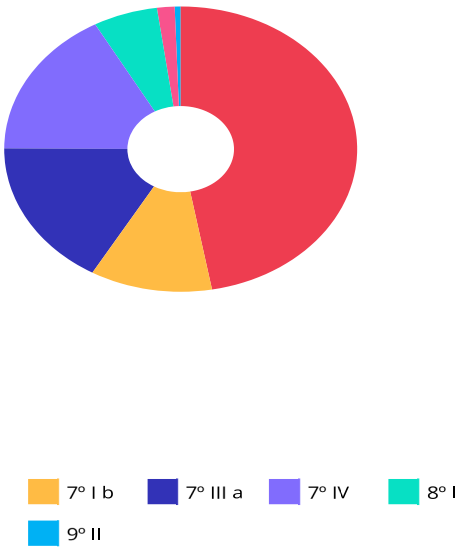

Crédito e Mercado Consultoria de Investimentos.
Av.Paulista, 302 – Cj. 10, Bela Vista, São Paulo/SP.

Estratégia de Alocação para os Próximos 5 Anos

Artigos	Estratégia de Alocação - 2025		Limite Inferior (%)	Limite Superior (%)
	Carteira $	Carteira %		
Artigo 7º, Inciso I, Alínea a	256.642.149,89	47,16	0,00	100,00
Artigo 7º, Inciso I, Alínea b	60.856.027,18	11,18	0,00	100,00
Artigo 7º, Inciso I, Alínea c	0,00	0,00	0,00	100,00
Artigo 7º, Inciso II	0,00	0,00	0,00	5,00
Artigo 7º, Inciso III, Alínea a	91.156.726,05	16,75	0,00	65,00
Artigo 7º, Inciso III, Alínea b	0,00	0,00	0,00	65,00
Artigo 7º, Inciso IV	91.744.622,56	16,86	0,00	20,00
Artigo 7º, Inciso V, Alínea a	0,00	0,00	0,00	5,00
Artigo 7º, Inciso V, Alínea b	0,00	0,00	0,00	5,00
Artigo 7º, Inciso V, Alínea c	0,00	0,00	0,00	5,00
Artigo 8º, Inciso I	32.082.460,60	5,89	0,00	35,00
Artigo 8º, Inciso II	0,00	0,00	0,00	35,00
Artigo 9º, Inciso I	0,00	0,00	0,00	10,00
Artigo 9º, Inciso II	2.970.497,14	0,55	0,00	10,00
Artigo 9º, Inciso III	0,00	0,00	0,00	10,00
Artigo 10º, Inciso I	8.783.795,64	1,61	0,00	10,00
Artigo 10º, Inciso II	0,00	0,00	0,00	5,00
Artigo 10º, Inciso III	0,00	0,00	0,00	5,00
Artigo 11º	0,00	0,00	0,00	5,00
Artigo 12º	0,00	0,00	0,00	10,00

Crédito e Mercado Consultoria de Investimentos.
Av.Paulista, 302 – Cj. 10, Bela Vista, São Paulo/SP.
CEP: 01310-000 - Telefone: (13) 3878-8410

CRÉDITO & MERCADO

FUNDO DE PREVIDÊNCIA DO MUNICÍPIO DE LOUVEIRA
Relatório de Análise, Enquadramentos, Rentabilidade e Risco - Base: 28/02/2025

Enquadramento por Gestores - base (Fevereiro / 2025)

Gestão	Valor	% S/ Carteira	% S/ PL Gestão
TESOURO NACIONAL (TÍTULOS PÚBL...	256.642.149,89	47,16	-
BANCO BRADESCO	57.406.481,27	10,55	-
BANCO BTG PACTUAL	55.318.310,24	10,16	-
BB GESTÃO DE RECURSOS DTVM	41.578.611,31	7,64	-
CAIXA DTVM	22.742.109,68	4,18	-
SAFRA WEALTH DISTRIBUIDORA DE ...	19.843.789,93	3,65	-
BANCO SAFRA	16.187.597,88	2,97	-
TARPON INVESTIMENTOS	12.612.902,03	2,32	-
BANCO DAYCOVAL	10.812.190,38	1,99	-
DAYCOVAL ASSET MANAGEMENT	9.426.524,06	1,73	-
BANCO J. SAFRA S/A	8.783.795,64	1,61	-
MOS CAPITAL	8.511.057,59	1,56	-
ITAÚ ASSET MANAGEMENT	5.752.967,23	1,06	-
GUEPARDO INVESTIMENTOS	5.293.647,04	0,97	-
WESTERN ASSET	3.208.209,79	0,59	-
BTG PACTUAL WM GESTÃO DE RECUR...	2.970.497,14	0,55	-
4UM INVESTIMENTOS	1.994.428,49	0,37	-
ITAÚ UNIBANCO	1.480.584,02	0,27	-
VINCI PARTNERS	1.135.073,65	0,21	-
SAFRA ASSET MANAGEMENT	944.728,10	0,17	-

Gestão	Valor	% S/ Carteira	% S/ PL Gestão
SPX CAPITAL	814.725,18	0,15	-
XP GESTÃO DE RECURSOS	775.898,52	0,14	-

Artigo 20º - O total das aplicações dos recursos do regime próprio de previdência social em fundos de investimento e carteiras administradas não pode exceder a 5% (cinco por cento) do volume total de recursos de terceiros gerido por um mesmo gestor ou por gestoras ligadas ao seu respectivo grupo econômico, assim definido pela CVM em regulamentação específica. (NR) - (Resolução 4963)

Crédito e Mercado Consultoria de Investimentos.
Av.Paulista, 302 – Cj. 10, Bela Vista, São Paulo/SP.
CEP: 01310-000 - Telefone: (13) 3878-8410

CRÉDITO & MERCADO

FUNDO DE PREVIDÊNCIA DO MUNICÍPIO DE LOUVEIRA
Relatório de Análise, Enquadramentos, Rentabilidade e Risco - Base: 28/02/2025

Retorno dos investimentos e Benchmark's de ativos no mês de Fevereiro/2025 - RENDA FIXA

	Mês	Ano	3M	6M	12M	24M	VaR Mês	Volatilidade 12M
IDKA PRÉ 2 ANOS (Benchmark)	0,96%	4,08%	1,84%	0,97%	2,82%	19,54%	-	-
CAIXA BRASIL IDKA PRÉ 2A FIC RENDA FIXA LP	0,92%	4,02%	1,64%	0,75%	2,45%	18,56%	2,01%	4,11%
IDKA IPCA 2 Anos (Benchmark)	0,61%	2,68%	2,44%	3,89%	7,36%	18,22%	-	-
CAIXA BRASIL IDKA IPCA 2A TÍTULOS PÚBLICOS FI RENDA FIXA LP	0,62%	2,66%	2,36%	3,76%	6,98%	17,66%	1,07%	2,53%
BB IDKA 2 TÍTULOS PÚBLICOS FI RENDA FIXA PREVIDENCIÁRIO	0,60%	2,53%	2,37%	4,02%	7,52%	18,04%	1,03%	2,36%
IMA Geral (Benchmark)	0,79%	2,20%	1,60%	2,66%	6,23%	21,20%	-	-
BRADESCO INSTITUCIONAL IMA-GERAL FIC RENDA FIXA	0,76%	2,13%	1,49%	2,44%	5,77%	19,80%	0,88%	2,04%
IMA-B 5+ (Benchmark)	0,41%	0,84%	-3,57%	-6,73%	-6,96%	10,03%	-	-
ITAÚ IMA-B 5+ FIC RENDA FIXA	0,39%	0,81%	-3,62%	-6,83%	-7,16%	9,53%	3,50%	7,48%
BRADESCO INSTITUCIONAL IMA-B 5+ FIC RENDA FIXA	0,38%	0,79%	-3,65%	-6,91%	-7,33%	9,23%	3,51%	7,50%
BB IMA-B 5+ TÍTULOS PÚBLICOS FI RENDA FIXA PREVIDENCIÁRIO	0,44%	0,86%	-3,48%	-6,67%	-7,06%	9,47%	3,52%	7,42%
IRF-M 1 (Benchmark)	1,01%	2,31%	3,02%	5,34%	10,21%	24,22%	-	-
BB IRF-M 1 TÍTULOS PÚBLICOS FIC RENDA FIXA PREVIDENCIÁRIO	0,99%	2,26%	2,95%	5,19%	9,87%	23,51%	0,21%	0,50%
IMA-B 5 (Benchmark)	0,65%	2,55%	2,26%	3,80%	7,49%	18,71%	-	-
CAIXA BRASIL IMA-B 5 TÍTULOS PÚBLICOS FI RENDA FIXA LP	0,64%	2,51%	2,19%	3,67%	7,24%	18,28%	0,93%	2,27%

Crédito e Mercado Consultoria de Investimentos.
Av.Paulista, 302 – Cj. 10, Bela Vista, São Paulo/SP.
CEP: 01310-000 - Telefone: (13) 3878-8410

CRÉDITO & MERCADO

FUNDO DE PREVIDÊNCIA DO MUNICÍPIO DE LOUVEIRA
Relatório de Análise, Enquadramentos, Rentabilidade e Risco - Base: 28/02/2025

Retorno dos investimentos e Benchmark's de ativos no mês de Fevereiro/2025 - RENDA FIXA

	Mês	Ano	3M	6M	12M	24M	VaR Mês	Volatilidade 12M
BRADESCO INSTITUCIONAL IMA-B 5 FIC RENDA FIXA	0,62%	2,48%	2,17%	3,62%	7,14%	18,02%	0,93%	2,29%
BB IMA-B 5 FIC RENDA FIXA PREVIDENCIÁRIO LP	0,64%	2,51%	2,22%	3,69%	7,20%	18,18%	0,94%	2,26%
IMA-B (Benchmark)	0,50%	1,58%	-1,08%	-2,36%	-1,00%	13,55%	-	-
CAIXA BRASIL IMA-B TÍTULOS PÚBLICOS FI RENDA FIXA LP	0,49%	1,53%	-1,17%	-2,52%	-1,29%	13,05%	2,29%	5,00%
ITAÚ INSTITUCIONAL IMA-B FIC RENDA FIXA	0,49%	1,54%	-1,14%	-2,46%	-1,22%	13,03%	2,28%	4,98%
BRADESCO INSTITUCIONAL IMA-B FIC RENDA FIXA	0,47%	1,54%	-1,16%	-2,53%	-1,49%	12,76%	2,28%	5,02%
BB IMA-B TÍTULOS PÚBLICOS FI RENDA FIXA PREVIDENCIÁRIO	0,50%	1,53%	-1,13%	-2,46%	-1,25%	12,97%	2,29%	4,96%
CDI (Benchmark)	0,99%	2,00%	2,95%	5,60%	11,12%	25,28%	-	-
WESTERN ASSET ATIVO FI RENDA FIXA	1,02%	2,23%	2,84%	4,96%	9,65%	23,60%	0,44%	1,95%
BB PERFIL FIC RENDA FIXA REFERENCIADO DI PREVIDENCIÁRIO LP	1,00%	2,11%	2,92%	5,60%	11,24%	25,42%	0,02%	0,08%
CAIXA BRASIL TÍTULOS PÚBLICOS FI RENDA FIXA LP	0,98%	2,04%	2,91%	5,61%	10,93%	24,95%	0,02%	0,11%
ITAÚ SOBERANO FIC RENDA FIXA SIMPLES	0,98%	2,02%	2,92%	5,56%	11,05%	25,09%	0,01%	0,06%
BRADESCO PREMIUM RESP LIMITADA FIF RENDA FIXA REFERENCIADO DI	1,00%	2,07%	2,95%	5,67%	11,60%	26,78%	0,01%	0,08%
SAFRA SOBERANO REGIME PRÓPRIO FIC RENDA FIXA REFERENCIADO DI	0,96%	2,01%	2,90%	5,57%	11,01%	24,95%	0,04%	0,07%
IPCA (Benchmark)	1,31%	1,47%	2,00%	3,42%	5,06%	9,78%	-	-
LETRA FINANCEIRA DAYCOVAL	-	-	-	-	-	-	-	-
LETRA FINANCEIRA SAFRA	-	-	-	-	-	-	-	-

Crédito e Mercado Consultoria de Investimentos.
Av.Paulista, 302 – Cj. 10, Bela Vista, São Paulo/SP.
CEP: 01310-000 - Telefone: (13) 3878-8410

CRÉDITO & MERCADO

FUNDO DE PREVIDÊNCIA DO MUNICÍPIO DE LOUVEIRA
Relatório de Análise, Enquadramentos, Rentabilidade e Risco - Base: 28/02/2025

Retorno dos investimentos e Benchmark's de ativos no mês de Fevereiro/2025 - RENDA FIXA

	Mês	Ano	3M	6M	12M	24M	VaR Mês	Volatilidade 12M
LETRA FINANCEIRA BTG	-	-	-	-	-	-	-	-
LETRA FINANCEIRA BTG TAXA IPCA + 7,36%	-	-	-	-	-	-	-	-
LETRA FINANCEIRA BANCO SAFRA - TAXA IPCA + 6,99%	-	-	-	-	-	-	-	-

Crédito e Mercado Consultoria de Investimentos.
Av.Paulista, 302 – Cj. 10, Bela Vista, São Paulo/SP.
CEP: 01310-000 - Telefone: (13) 3878-8410

CRÉDITO & MERCADO

FUNDO DE PREVIDÊNCIA DO MUNICÍPIO DE LOUVEIRA
Relatório de Análise, Enquadramentos, Rentabilidade e Risco - Base: 28/02/2025

Retorno dos investimentos e Benchmark's de ativos no mês de Fevereiro/2025 - RENDA VARIÁVEL, ESTRUTURADOS E FUNDO IMOBILIÁRIO

	Mês	Ano	3M	6M	12M	24M	VaR Mês	Volatilidade 12M
Não Informado (Benchmark)	-	-	-	-	-	-	-	-
SPX APACHE RESP LIMITADA FIF AÇÕES SUBCLASSE SPX APACHE CONDOMINI...	-2,14%	2,79%	-0,85%	-6,86%	-5,61%	20,25%	8,27%	14,59%
CDI (Benchmark)	0,99%	2,00%	2,95%	5,60%	11,12%	25,28%	-	-
SAFRA CAPITAL PROTEGIDO BOLSA AMERICANA FI MULTIMERCADO	-2,69%	-0,40%	-1,81%	4,78%	13,44%	49,42%	5,05%	11,46%
Ibovespa (Benchmark)	-2,64%	2,09%	-2,28%	-9,71%	-4,82%	17,03%	-	-
XP INVESTOR RESP LIMITADA FIF AÇÕES	-3,10%	5,38%	-2,18%	-16,77%	-16,82%	7,13%	9,77%	19,98%
TARPON GT INSTITUCIONAL II FIC AÇÕES	2,92%	7,50%	6,47%	3,53%	10,86%	66,53%	7,58%	15,08%
VINCI TOTAL RETURN INSTITUCIONAL FI AÇÕES	-2,75%	2,74%	-1,50%	-9,81%	-4,54%	19,31%	6,01%	12,50%
TARPON GT INSTITUCIONAL FIC AÇÕES	2,53%	7,43%	6,13%	3,41%	10,79%	65,48%	7,45%	15,31%
GUEPARDO VALOR INSTITUCIONAL FIC AÇÕES	-5,58%	-3,14%	-8,47%	-16,57%	-14,95%	27,80%	10,09%	16,85%
QLZ MOS FI AÇÕES	-4,27%	-0,99%	-5,87%	-19,11%	-16,87%	17,58%	11,23%	18,59%
VINCI MOSAICO INSTITUCIONAL FI AÇÕES	-1,05%	4,14%	-1,86%	-10,76%	-8,62%	14,01%	8,21%	15,06%
SAFRA SMALL CAP PB FIC AÇÕES	-4,07%	3,30%	-5,92%	-17,17%	-18,74%	1,35%	11,72%	22,62%
SMLL (Benchmark)	-3,87%	2,01%	-5,98%	-15,33%	-18,55%	-2,75%	-	-
4UM SMALL CAPS FI AÇÕES	0,39%	1,64%	0,28%	-7,71%	-3,39%	33,32%	9,78%	19,92%

Crédito e Mercado Consultoria de Investimentos.
Av.Paulista, 302 – Cj. 10, Bela Vista, São Paulo/SP.
CEP: 01310-000 - Telefone: (13) 3878-8410

CRÉDITO & MERCADO

FUNDO DE PREVIDÊNCIA DO MUNICÍPIO DE LOUVEIRA
Relatório de Análise, Enquadramentos, Rentabilidade e Risco - Base: 28/02/2025

Retorno dos investimentos e Benchmark's de ativos no mês de Fevereiro/2025 - INVESTIMENTO NO EXTERIOR

	Mês	Ano	3M	6M	12M	24M	VaR Mês	Volatilidade 12M
MSCI ACWI (Benchmark)	-0,38%	-3,12%	-3,33%	7,04%	33,04%	54,07%	-	-
BTG PACTUAL MULTIGESTOR GLOBAL EQUITIES BRL INVESTIMENTO NO EXTER...	-1,09%	2,19%	0,02%	6,13%	15,35%	44,70%	4,77%	10,142%

Crédito e Mercado Consultoria de Investimentos.
Av.Paulista, 302 – Cj. 10, Bela Vista, São Paulo/SP.
CEP: 01310-000 - Telefone: (13) 3878-8410

CRÉDITO & MERCADO

FUNDO DE PREVIDÊNCIA DO MUNICÍPIO DE LOUVEIRA
Relatório de Análise, Enquadramentos, Rentabilidade e Risco - Base: 28/02/2025

Distribuição dos ativos por Administradores - base (Fevereiro / 2025)

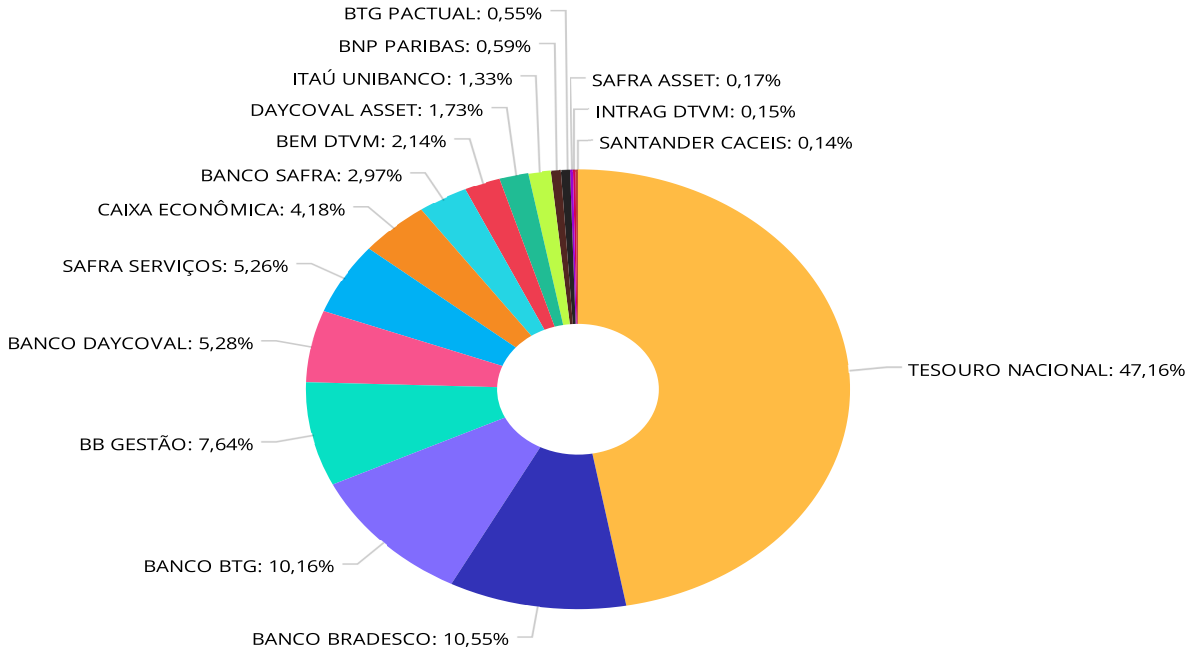

TESOURO NACIONAL	256.642.149,89
BANCO BRADESCO	57.406.481,27
BANCO BTG	55.318.310,24
BB GESTÃO	41.578.611,31
BANCO DAYCOVAL	28.718.739,45
SAFRA SERVIÇOS	28.627.585,57
CAIXA ECONÔMICA	22.742.109,68
BANCO SAFRA	16.187.597,88
BEM DTVM	11.640.559,73
DAYCOVAL ASSET	9.426.524,06
ITAÚ UNIBANCO	7.233.551,25
BNP PARIBAS	3.208.209,79
BTG PACTUAL	2.970.497,14
SAFRA ASSET	944.728,10
INTRAG DTVM	814.725,18
SANTANDER CACEIS	775.898,52

Crédito e Mercado Consultoria de Investimentos.
Av.Paulista, 302 – Cj. 10, Bela Vista, São Paulo/SP.
CEP: 01310-000 - Telefone: (13) 3878-8410

CRÉDITO & MERCADO

FUNDO DE PREVIDÊNCIA DO MUNICÍPIO DE LOUVEIRA
Relatório de Análise, Enquadramentos, Rentabilidade e Risco - Base: 28/02/2025

Distribuição dos ativos por Sub-Segmentos - base (Fevereiro / 2025)

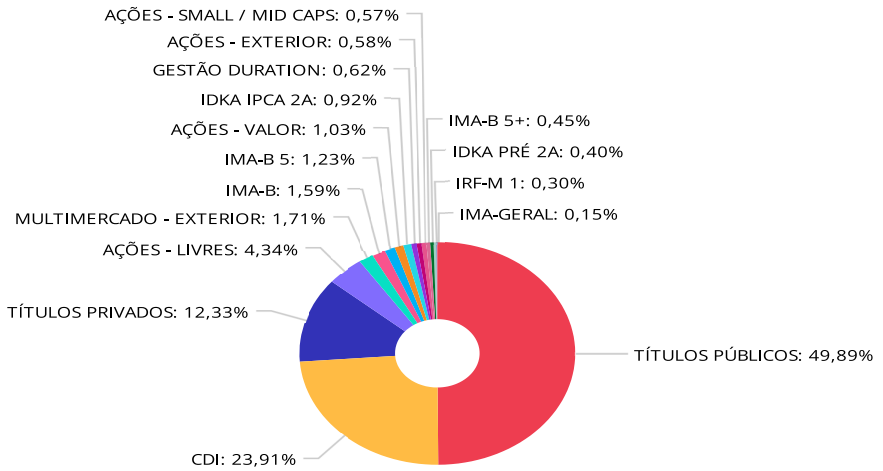

TÍTULOS PÚBLICOS	256.642.149,89	CDI	122.980.744,72	TÍTULOS PRIVADOS	63.427.443,52	AÇÕES - LIVRES	22.320.521,44
MULTIMERCADO - EXTERIOR	8.783.795,64	IMA-B	8.154.074,70	IMA-B 5	6.329.224,69	AÇÕES - VALOR	5.293.647,04
IDKA IPCA 2A	4.740.931,46	GESTÃO DURATION	3.208.209,79	AÇÕES - EXTERIOR	2.970.497,14	AÇÕES - SMALL / MID CAPS	2.939.156,59
IMA-B 5+	2.290.141,13	IDKA PRÉ 2A	2.040.021,58	IRF-M 1	1.521.234,20	IMA-GERAL	748.170,96

Crédito e Mercado Consultoria de Investimentos.
Av.Paulista, 302 – Cj. 10, Bela Vista, São Paulo/SP.
CEP: 01310-000 - Telefone: (13) 3878-8410

CRÉDITO & MERCADO

FUNDO DE PREVIDÊNCIA DO MUNICÍPIO DE LOUVEIRA
Relatório de Análise, Enquadramentos, Rentabilidade e Risco - Base: 28/02/2025

Carteira de Títulos Públicos no mês de (Fevereiro / 2025)

Títulos Públicos	Vencimento	Compra	Qtde	P.U. Compra	P.U. Atual	$ Pago	$ Atual	Marcação
NTN-B - Nota do Tesouro Nacional - Série B	15/08/2030	26/07/2024	2.295	4.357,552927	4.388,906766	10.000.583,97	10.072.541,02	Curva
NTN-B - Nota do Tesouro Nacional - Série B	15/08/2030	11/11/2022	4.935	4.051,963958	4.473,567893	19.996.442,13	22.077.057,55	Curva
NTN-B - Nota do Tesouro Nacional - Série B	15/05/2035	21/12/2022	3.829	3.917,193385	4.424,100226	14.998.933,47	16.939.879,76	Curva
NTN-B - Nota do Tesouro Nacional - Série B	15/05/2035	13/10/2022	9.961	4.018,705600	4.586,910426	40.030.326,48	45.690.214,75	Curva
NTN-B - Nota do Tesouro Nacional - Série B	15/08/2040	11/10/2022	12.654	4.109,188612	4.582,5927	51.997.672,70	57.988.128,02	Curva
NTN-B - Nota do Tesouro Nacional - Série B	15/05/2045	07/10/2022	17.942	4.085,635525	4.666,770632	73.304.472,59	83.731.198,67	Curva
NTN-B - Nota do Tesouro Nacional - Série B	15/08/2050	25/07/2024	4.688	4.272,868731	4.290,702873	20.031.208,61	20.114.815,06	Curva

Crédito e Mercado Consultoria de Investimentos.
Av.Paulista, 302 – Cj. 10, Bela Vista, São Paulo/SP.
CEP: 01310-000 - Telefone: (13) 3878-8410

CRÉDITO & MERCADO

FUNDO DE PREVIDÊNCIA DO MUNICÍPIO DE LOUVEIRA
Relatório de Análise, Enquadramentos, Rentabilidade e Risco - Base: 28/02/2025

Retorno e Meta de Rentabilidade acumulados no ano de 2025

Mês	Saldo Anterior	Aplicações	Resgates	Saldo no Mês	Retorno	Retorno Acum	Retorno Mês	Retorno Acum	Meta Mês	Meta Acum	Gap Acum	VaR
Janeiro	529.795.851,96	28.479.295,32	28.395.608,43	535.771.973,11	5.892.434,26	5.892.434,26	1,11%	1,11%	0,59%	0,59%	187,67%	2,35%
Fevereiro	535.771.973,11	12.087.282,41	9.337.472,04	542.963.214,71	4.441.431,23	10.333.865,49	0,82%	1,95%	1,71%	2,31%	84,23%	2,05%

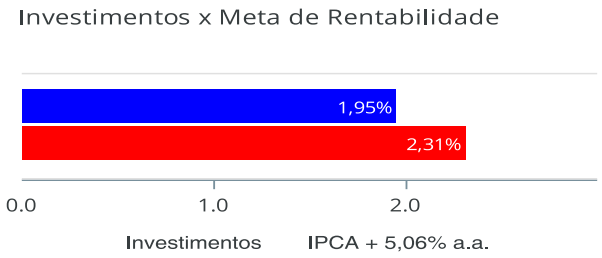

Crédito e Mercado Consultoria de Investimentos.
Av.Paulista, 302 – Cj. 10, Bela Vista, São Paulo/SP.
CEP: 01310-000 - Telefone: (13) 3878-8410

CRÉDITO & MERCADO

FUNDO DE PREVIDÊNCIA DO MUNICÍPIO DE LOUVEIRA
Relatório de Análise, Enquadramentos, Rentabilidade e Risco - Base: 28/02/2025

Gráficos ilustrativos de Evolução Patrimonial e indicadores

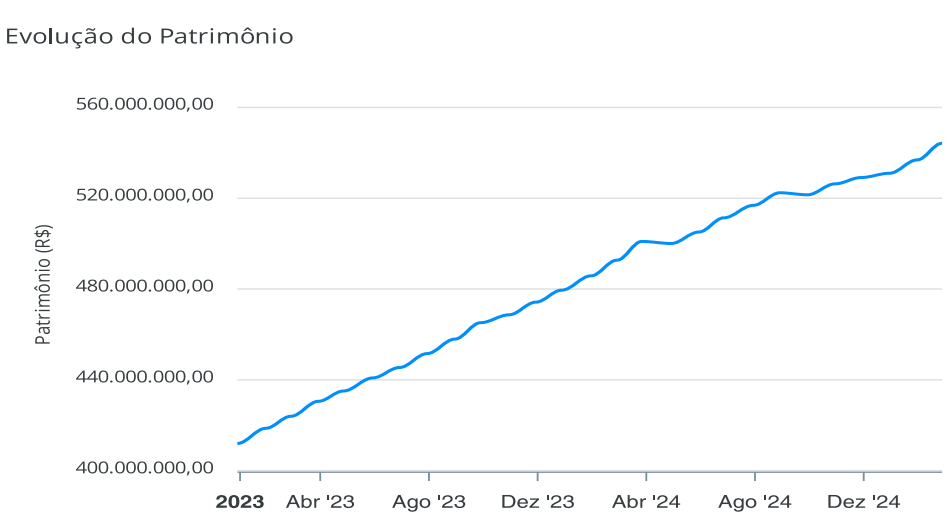



Crédito e Mercado Consultoria de Investimentos.
Av.Paulista, 302 – Cj. 10, Bela Vista, São Paulo/SP.
CEP: 01310-000 - Telefone: (13) 3878-8410

CRÉDITO & MERCADO

FUNDO DE PREVIDÊNCIA DO MUNICÍPIO DE LOUVEIRA
Relatório de Análise, Enquadramentos, Rentabilidade e Risco - Base: 28/02/2025

Retorno dos Investimentos após as movimentações (aplicações e resgates) no mês de Fevereiro/2025 **FUNDOS DE RENDA FIXA**

Ativos Renda Fixa	Saldo Anterior	Aplicações	Resgates	Saldo Atual	Retorno (R$)	Retorno (%)	(%) Instit	Var - Mês
TÍTULOS PÚBLICOS	256.847.090,18	0,00	3.199.646,68	256.642.149,89	2.994.706,39	1,17%	-	-
LETRA FINANCEIRA SAFRA	16.024.919,74	0,00	0,00	16.187.597,88	162.678,14	1,02%	-	-
BB IRF-M 1 TÍTULOS PÚBLICOS FIC RENDA FIXA PREVIDE...	1.506.329,92	0,00	0,00	1.521.234,20	14.904,28	0,99%	0,99%	0,21%
ITAÚ SOBERANO FIC RENDA FIXA SIMPLES	5.697.377,17	0,00	0,00	5.752.967,23	55.590,06	0,98%	0,98%	0,01%
BRADESCO PREMIUM RESP LIMITADA FIF RENDA FIXA REFE...	48.256.611,63	2.871.377,02	856.530,47	50.767.924,78	496.466,60	0,97%	1,00%	0,01%
SAFRA SOBERANO REGIME PRÓPRIO FIC RENDA FIXA REFER...	19.655.453,86	0,00	0,00	19.843.789,93	188.336,07	0,96%	0,96%	0,04%
CAIXA BRASIL TÍTULOS PÚBLICOS FI RENDA FIXA LP	15.117.408,63	1.522.384,18	724.000,00	16.074.027,79	158.234,98	0,95%	0,98%	0,02%
BB PERFIL FIC RENDA FIXA REFERENCIADO DI PREVIDENC...	33.152.022,84	1.747.712,10	4.680.823,93	30.542.034,99	323.123,98	0,93%	1,00%	0,02%
CAIXA BRASIL IDKA PRÉ 2A FIC RENDA FIXA LP	2.021.464,01	0,00	0,00	2.040.021,58	18.557,57	0,92%	0,92%	2,01%
LETRA FINANCEIRA DAYCOVAL	10.717.687,27	0,00	0,00	10.812.190,38	94.503,11	0,88%	-	-
LETRA FINANCEIRA BTG	26.768.345,68	0,00	0,00	27.001.131,20	232.785,52	0,87%	-	-
LETRA FINANCEIRA BTG TAXA IPCA + 7,36%	28.081.395,13	0,00	0,00	28.317.179,04	235.783,91	0,84%	-	-
LETRA FINANCEIRA BANCO SAFRA - TAXA IPCA + 6,99%	9.350.594,71	0,00	0,00	9.426.524,06	75.929,35	0,81%	-	-
BRADESCO INSTITUCIONAL IMA-GERAL FIC RENDA FIXA	742.560,00	0,00	0,00	748.170,96	5.610,96	0,76%	0,76%	0,88%
BB IMA-B 5 FIC RENDA FIXA PREVIDENCIÁRIO LP	2.888.908,83	0,00	0,00	2.907.447,09	18.538,26	0,64%	0,64%	0,94%
CAIXA BRASIL IMA-B 5 TÍTULOS PÚBLICOS FI RENDA FIX...	1.521.091,53	0,00	0,00	1.530.767,92	9.676,39	0,64%	0,64%	0,93%
BRADESCO INSTITUCIONAL IMA-B 5 FIC RENDA FIXA	1.879.298,71	0,00	0,00	1.891.009,68	11.710,97	0,62%	0,62%	0,93%
CAIXA BRASIL IDKA IPCA 2A TÍTULOS PÚBLICOS FI REND...	2.064.766,52	0,00	0,00	2.077.588,55	12.822,03	0,62%	0,62%	1,07%
BB IDKA 2 TÍTULOS PÚBLICOS FI RENDA FIXA PREVIDENC...	2.647.445,50	0,00	0,00	2.663.342,91	15.897,41	0,60%	0,60%	1,03%
BB IMA-B TÍTULOS PÚBLICOS FI RENDA FIXA PREVIDENCI...	3.012.131,83	0,00	0,00	3.027.041,70	14.909,87	0,49%	0,49%	2,29%

Crédito e Mercado Consultoria de Investimentos.
Av.Paulista, 302 – Cj. 10, Bela Vista, São Paulo/SP.
CEP: 01310-000 - Telefone: (13) 3878-8410

CRÉDITO & MERCADO

FUNDO DE PREVIDÊNCIA DO MUNICÍPIO DE LOUVEIRA
Relatório de Análise, Enquadramentos, Rentabilidade e Risco - Base: 28/02/2025

Retorno dos Investimentos após as movimentações (aplicações e resgates) no mês de Fevereiro/2025 **FUNDOS DE RENDA FIXA**

Ativos Renda Fixa	Saldo Anterior	Aplicações	Resgates	Saldo Atual	Retorno (R$)	Retorno (%)	(%) Instit	Var - Mês
ITAÚ INSTITUCIONAL IMA-B FIC RENDA FIXA	1.018.483,83	0,00	0,00	1.023.498,33	5.014,50	0,49%	0,49%	2,28%
CAIXA BRASIL IMA-B TÍTULOS PÚBLICOS FI RENDA FIXA ...	1.014.747,40	0,00	0,00	1.019.703,84	4.956,44	0,49%	0,49%	2,29%
BRADESCO INSTITUCIONAL IMA-B FIC RENDA FIXA	3.069.311,64	0,00	0,00	3.083.830,83	14.519,19	0,47%	0,47%	2,28%
BB IMA-B 5+ TÍTULOS PÚBLICOS FI RENDA FIXA PREVIDE...	913.529,25	0,00	0,00	917.510,42	3.981,17	0,44%	0,44%	3,52%
ITAÚ IMA-B 5+ FIC RENDA FIXA	455.304,80	0,00	0,00	457.085,69	1.780,89	0,39%	0,39%	3,50%
BRADESCO INSTITUCIONAL IMA-B 5+ FIC RENDA FIXA	912.112,04	0,00	0,00	915.545,02	3.432,98	0,38%	0,38%	3,51%
WESTERN ASSET ATIVO FI RENDA FIXA	0,00	3.199.646,68	0,00	3.208.209,79	8.563,11	0,27%	1,02%	0,44%
Total Renda Fixa	**495.336.392,65**	**9.341.119,98**	**9.461.001,08**	**500.399.525,68**	**5.183.014,13**	**1,05%**		**0,31%**

Crédito e Mercado Consultoria de Investimentos.
Av.Paulista, 302 – Cj. 10, Bela Vista, São Paulo/SP.
CEP: 01310-000 - Telefone: (13) 3878-8410

CRÉDITO & MERCADO

FUNDO DE PREVIDÊNCIA DO MUNICÍPIO DE LOUVEIRA
Relatório de Análise, Enquadramentos, Rentabilidade e Risco - Base: 28/02/2025

Retorno dos Investimentos após as movimentações (aplicações e resgates) no mês de Fevereiro/2025

FUNDOS DE RENDA VARIÁVEL

Ativos Renda Variável	Saldo Anterior	Aplicações	Resgates	Saldo Atual	Retorno (R$)	Retorno (%)	(%) Instit	Var - Mês
TARPON GT INSTITUCIONAL II FIC AÇÕES	6.119.293,56	0,00	0,00	6.298.093,19	178.799,63	2,92%	2,92%	7,58%
TARPON GT INSTITUCIONAL FIC AÇÕES	6.159.079,35	0,00	0,00	6.314.808,84	155.729,49	2,53%	2,53%	7,45%
4UM SMALL CAPS FI AÇÕES	1.986.725,05	0,00	0,00	1.994.428,49	7.703,44	0,39%	0,39%	9,78%
VINCI MOSAICO INSTITUCIONAL FI AÇÕES	425.125,20	0,00	0,00	420.663,30	-4.461,90	-1,05%	-1,05%	8,21%
SPX APACHE RESP LIMITADA FIF AÇÕES SUBCLASSE SPX A...	832.225,28	0,00	0,00	814.725,18	-17.500,10	-2,10%	-2,10%	8,27%
SAFRA CAPITAL PROTEGIDO BOLSA AMERICANA FI MULTIME...	9.026.513,40	0,00	0,00	8.783.795,64	-242.717,76	-2,69%	-2,69%	5,05%
VINCI TOTAL RETURN INSTITUCIONAL FI AÇÕES	734.628,28	0,00	0,00	714.410,35	-20.217,93	-2,75%	-2,75%	6,01%
XP INVESTOR RESP LIMITADA FIF AÇÕES	800.752,15	0,00	0,00	775.898,52	-24.853,63	-3,10%	-3,10%	9,77%
SAFRA SMALL CAP PB FIC AÇÕES	984.780,89	0,00	0,00	944.728,10	-40.052,79	-4,07%	-4,07%	11,72%
QLZ MOS FI AÇÕES	8.891.101,80	0,00	0,00	8.511.057,59	-380.044,21	-4,27%	-4,27%	11,23%
GUEPARDO VALOR INSTITUCIONAL FIC AÇÕES	5.606.738,02	0,00	0,00	5.293.647,04	-313.090,98	-5,58%	-5,58%	10,09%
Total Renda Variável	**41.566.962,98**	**0,00**	**0,00**	**40.866.256,24**	**-700.706,74**	**-1,69%**		**8,34%**

Crédito e Mercado Consultoria de Investimentos.
Av.Paulista, 302 – Cj. 10, Bela Vista, São Paulo/SP.
CEP: 01310-000 - Telefone: (13) 3878-8410

CRÉDITO & MERCADO

FUNDO DE PREVIDÊNCIA DO MUNICÍPIO DE LOUVEIRA
Relatório de Análise, Enquadramentos, Rentabilidade e Risco - Base: 28/02/2025

Retorno dos Investimentos após as movimentações (aplicações e resgates) no mês de (Fevereiro / 2025) **FUNDOS EXTERIOR**

Ativos Exterior	Saldo Anterior	Aplicações	Resgates	Saldo Atual	Retorno (R$)	Retorno (%)	(%) Instit	Var - Mês
BTG PACTUAL MULTIGESTOR GLOBAL EQUITIES BRL INVEST...	0,00	3.000.000,00	0,00	2.970.497,14	-29.502,86	-0,98%	-1,09%	4,77%
Total Exterior	**0,00**	**3.000.000,00**	**0,00**	**2.970.497,14**	**-29.502,86**	**-0,98%**		**4,77%**

Crédito e Mercado Consultoria de Investimentos.
Av.Paulista, 302 – Cj. 10, Bela Vista, São Paulo/SP.
CEP: 01310-000 - Telefone: (13) 3878-8410

Disclaimer

Este documento (caracterizado como relatório, parecer ou análise) foi preparado para uso exclusivo do destinatário, não podendo ser reproduzido ou distribuído por este a qualquer pessoa sem expressa autorização da CRÉDITO E MERCADO CONSULTORIA DE INVESTIMENTOS.. As informações aqui contidas, tem por somente, o objetivo de prover informações e não representa, em nenhuma hipótese, uma oferta de compra e venda ou solicitação de compra e venda de qualquer valor mobiliário ou instrumento financeiro. Trata-se apenas uma OPINIÃO que reflete o momento da análise e são consubstanciadas em informações coletadas em fontes públicas e que julgamos confiáveis.

As informações aqui contidas não representam garantia de exatidão das informações prestadas ou julgamento sobre a qualidade delas, e não devem ser consideradas como tais.

A utilização destas informações em suas tomadas de decisão e consequentes perdas e ganhos não nos torna responsáveis diretos.

As informações deste documento estão em consonância com as informações sobre o(s) produto(s) mencionado(s), entretanto não substituem seus materiais oficiais, como regulamentos, prospectos de divulgação e outros exigidos legalmente. É recomendada a leitura cuidadosa destes materiais, com especial atenção para as cláusulas relativas aos objetivos, aos riscos e à política de investimento do(s) produto(s). Todas as informações podem ser obtidas com os responsáveis pela distribuição, administração, gestão ou no próprio site da CVM (Comissão de Valores Mobiliários) através do link: https://www.gov.br/cvm/pt-br.

Sua elaboração buscou atender os objetivos do cliente, considerando a sua situação financeira e seu perfil de investidor.

A rentabilidade obtida no passado não representa garantia de rentabilidade futura e os produtos estruturados e/ou de longo prazo possuem, além da volatilidade, riscos associados à sua carteira de crédito e estruturação. Os riscos inerentes aos diversos tipos de operações com valores mobiliários de bolsa, balcão, nos mercados de liquidação futura e de derivativos, podem resultar em perdas aos investimentos realizados, bem como o inverso proporcionalmente. Todos e qualquer outro valor exibido está representado em Real (BRL) e para os cálculos, foram utilizadas observações diárias, sendo sua fonte o Sistema Quantum Axis e a CVM.

A contratação de empresa de Consultoria de Valores Mobiliários para a emissão deste documento não assegura ou sugere a existência de garantia de resultados futuros ou a isenção de risco. Cabe a Consultoria de Valores Mobiliários a prestação dos serviços de ORIENTAÇÃO, RECOMENDAÇÃO E ACONSELHAMENTO, DE FORMA PROFISSIONAL, INDEPENDENTE E INDIVIDUALIZADA, SOBRE INVESTIMENTOS NO MERCADO DE VALORES MOBILIÁRIOS, CUJA ADOÇÃO E IMPLEMENTAÇÃO SEJAM EXCLUSIVAS DO CLIENTE (Resolução CVM nº 19/2021).

Na apuração do cálculo de rentabilidade da carteira de investimentos são considerados os recursos descritos no Art. 3º da Resolução CMN nº 4.963/2021, provenientes do recolhimento das alíquotas de contribuição dos servidores, exclusivamente com finalidade previdenciária, excluindo qualquer tipo de recurso recebidos com finalidade administrativa, em consonância com a Portaria MTP nº 1.467/2022, art. 84, inciso III, alínea "a".

Os RPPS DEVEM, independente da contratação de Consultoria de Valores Mobiliários, se adequar às normativas pertinentes e principalmente a Portaria MTP nº 1.467/2022 e suas alterações, além da Resolução CMN nº 4.963/2021, que dispõem sobre as aplicações dos recursos financeiros dos Regimes Próprios de Previdência Social, instituídos pela União, Estados, Distrito Federal e Municípios e dá outras providências.

Crédito e Mercado Consultoria de Investimentos.
Av.Paulista, 302 – Cj. 10, Bela Vista, São Paulo/SP.
CEP: 01310-000 - Telefone: (13) 3878-8410

CRÉDITO
& MERCADO

CONSULTORIA DE INVESTIMENTOS

PANORAMA ECONÔMICO

FEVEREIRO 2025

SÍNTESE DA LEITURA DO PANORAMA ECONÔMICO DOS PERÍODOS ANALISADOS

O ambiente de investimentos para o RPPS se mostra ainda mais desafiador, com pressões e variáveis no cenário exterior que exercem ainda maiores temores nos mercados.

Nos Estados Unidos, as políticas tarifárias de Trump coloca volatilidade nos mercados à medida que as decisões do político republicano são usadas como instrumentos de negociação para com os outros países.

Em paralelo, uma rotação do fluxo financeiro se desenrola ao passo que parte dos investidores demonstram estar realizando os resultados no segmento de tecnologia rumo a outros segmentos do mercado. Toda via, conforme indicadores, a economia americana segue como sendo o principal ambiente para desenvolvimento econômico, apesar dos ruídos.

No Brasil, mesmo com a projeção do Focus de Selic em 15%, as expectativas de inflação ainda sofrem revisões altistas, o que, em junção a diversos outros fatores já exauridos em nossos periódicos anteriores, pressionam o COPOM para uma postura ainda mais cautelosa.

A alta de 1 ponto percentual na última reunião de 2025 foi acompanhada de uma sinalização de mais uma alta, talvez de menor magnitude, na próxima reunião de 2025, além de um duro comunicado que apontou mais uma vez, que a relevância do aspecto fiscal na condução da política monetária, é crucial.

Frente a volatilidade do cenário econômico no curto prazo, recomendamos cautela aos investidores nos processos decisórios de investimentos. A perspectiva de uma Selic mais elevada para os próximos meses deve trazer melhores condições para atingimento de meta atuarial por um período mais prolongado e oportunidades de alocação em ativos emitidos pelo Tesouro e por instituições privadas, em que para estes, reforçamos o profundo processo de diligência na escolha dos ativos e seus respectivos emissores.

Não obstante, recomendamos que os RPPS diversifiquem sua carteira de investimentos nas classes de ativos recomendadas em nossos periódicos, como ativos de exposição ao exterior e renda variável doméstica que apresenta também, janela de entrada.

INTERNACIONAL

Estados Unidos

Curva de Juros

O rendimento do Treasury de 2 anos em fevereiro de 2025, saiu de 4,265% no início do mês para 4,007% no fechamento. Os movimentos mistos durante o mês de fevereiro refletiram expectativas de inflação e os dados de atividade econômica, como os dados de emprego por exemplo.

A ponta longa da curva seguiu a mesma tendência, com o Treasury de 10 anos fechando o mês em 4,22%, refletindo o impacto de dados econômicos mais fracos, como a revisão para baixo das projeções de PIB e a desaceleração no núcleo da inflação.

EUA Treasury – 10 anos:

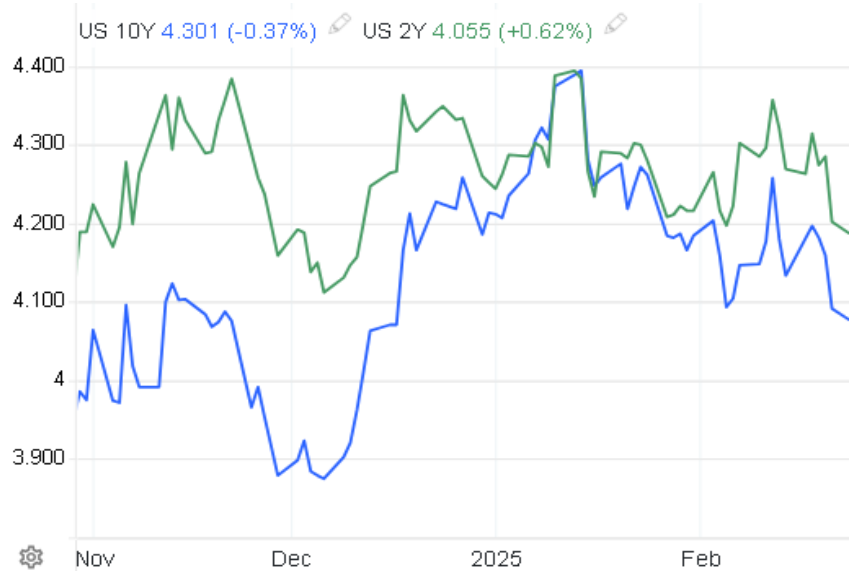

Fonte: https://tradingeconomics.com/united-states/government-bond-yield

Em fevereiro, o índice do dólar (DXY), que mede o valor do dólar norte-americano em relação a uma cesta de moedas estrangeiras, registrou uma perda de força. Essa depreciação foi influenciada por uma combinação de fatores econômicos e geopolíticos que afetaram a confiança dos investidores na moeda norte-americana.

Essa perda de valor foi influenciada pelo anúncio de novas tarifas pelos EUA sobre importações do México, Canadá e China gerou preocupações sobre uma possível guerra comercial. Embora algumas tarifas tenham sido suspensas temporariamente após negociações, a incerteza resultante afetou negativamente o dólar.

DXY Dollar Index:



Fonte: https://tradingeconomics.com/dxy:cur

Mercado de trabalho

A economia dos Estados Unidos adicionou 151.000 empregos em fevereiro de 2025, abaixo das expectativas de 160.000. Consequentemente, a taxa de desemprego aumentou ligeiramente para 4,1%, em comparação com 4,0% em janeiro.

Criação novos empregos (Nonfarm Payroll) - EUA:

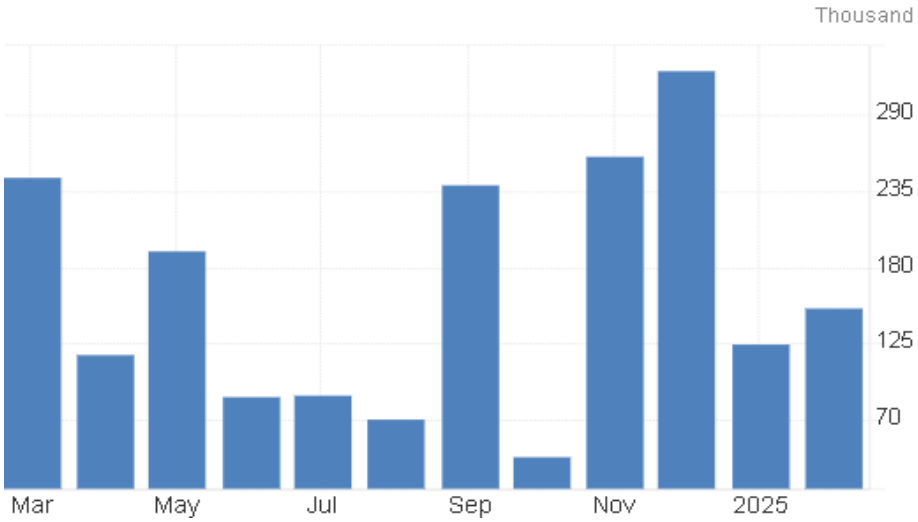

Fonte: https://tradingeconomics.com/united-states/non-farm-payrolls

Em janeiro de 2025, o relatório JOLTS revelou um aumento de 232.000 nas vagas de emprego, totalizando 7,74 milhões no último dia do mês. Este crescimento indica uma demanda robusta por mão de obra no período. Além disso, as contratações

mantiveram-se estáveis em 5,4 milhões, enquanto as demissões diminuíram em 34.000, atingindo 1,635 milhão.

Vagas abertas (Jolts) - EUA:

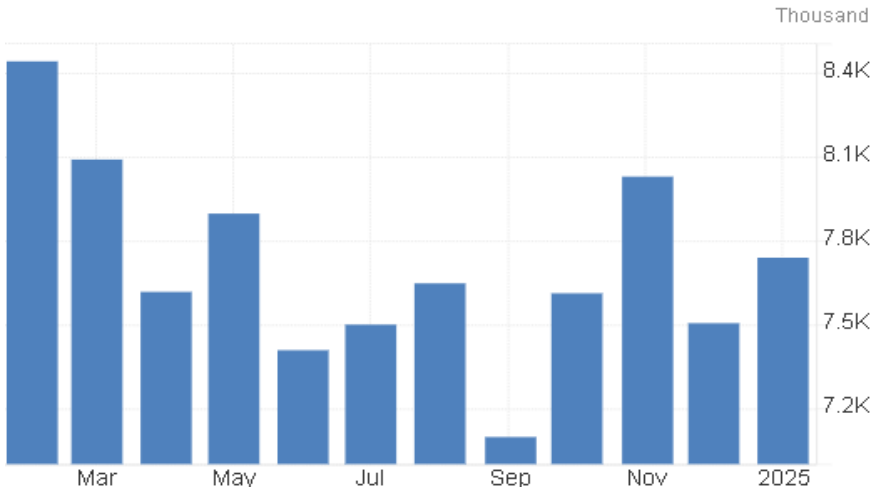

Fonte: https://tradingeconomics.com/united-states/job-offers

Apesar desses números positivos, economistas preveem uma possível desaceleração na demanda por trabalho nos próximos meses, devido a incertezas relacionadas a políticas tarifárias e cortes agressivos nos gastos governamentais, que podem impactar negativamente a atividade econômica.

Inflação

O Índice de Preços ao Consumidor (CPI) subiu 0,2% em fevereiro de 2025, desacelerando em relação ao aumento de 0,5% observado em janeiro. No acumulado de 12 meses, o CPI registrou alta de 2,8%, o menor nível desde novembro do ano anterior. Essa desaceleração foi influenciada por uma queda nas tarifas aéreas e uma redução nos preços da gasolina, embora os custos de habitação tenham aumentado no mês.

CPI mensal - Estados Unidos:

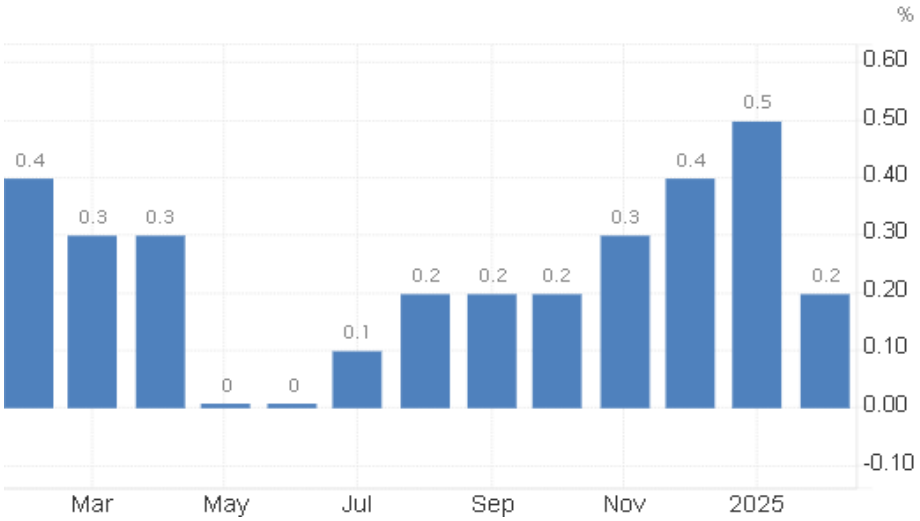

Fonte: https://tradingeconomics.com/united-states/inflation-rate-mom

CPI anual - Estados Unidos:

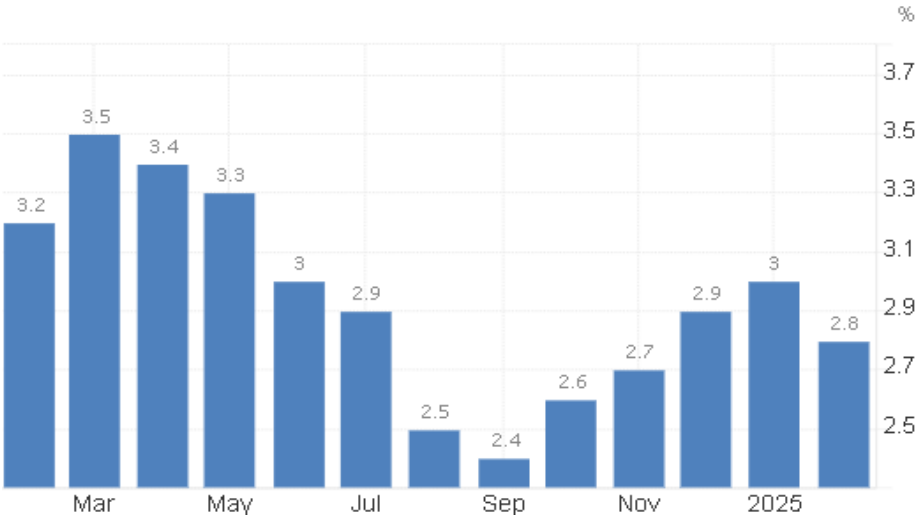

Fonte: https://tradingeconomics.com/united-states/inflation-cpi

O núcleo da inflação, que exclui os setores mais voláteis de alimentos e energia, registrou um aumento de 0,2% na comparação mensal, abaixo da expectativa de 0,3%. No acumulado dos últimos 12 meses, o núcleo do CPI avançou 3,1%, também abaixo da projeção de 3,2%, marcando uma desaceleração em relação aos meses anteriores.

Núcleo CPI anual - Estados Unidos:

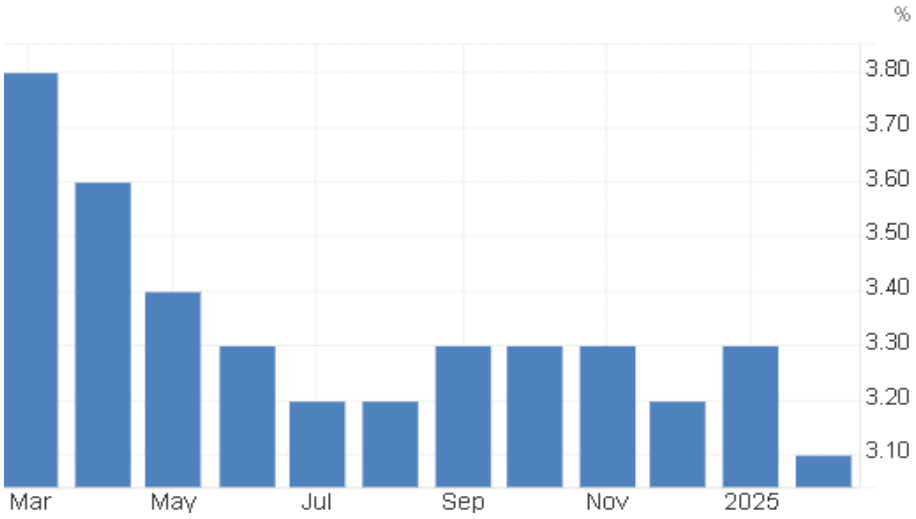

Fonte: https://tradingeconomics.com/united-states/core-inflation-rate

O PCE, principal métrica de inflação acompanhada pelo Federal Reserve, registrou um aumento de 0,3% em janeiro, mantendo o ritmo observado em dezembro de 2024. Na comparação anual, o PCE avançou 2,5%, desacelerando em relação à taxa de 2,6% registrada no mês anterior. Esses números indicam que a inflação geral continua em trajetória descendente, aproximando-se gradualmente da meta de 2% do Fed, mas ainda mostrando alguma persistência nos preços de serviços.

O núcleo do PCE, que exclui os preços mais voláteis também subiu 0,3% na comparação mensal. No acumulado dos últimos 12 meses, a alta foi de 2,6%, uma desaceleração em relação aos 2,7% registrados em dezembro de 2024.

PCE anual - Estados Unidos:

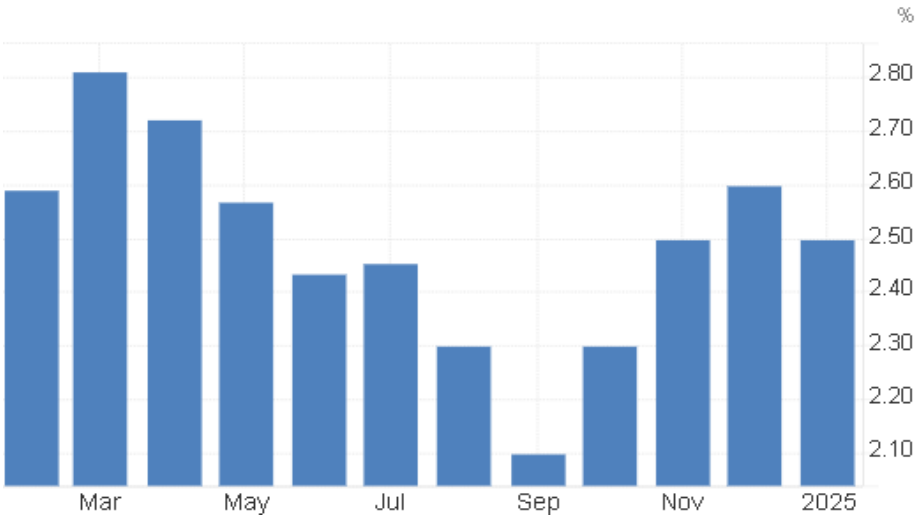

Fonte: https://tradingeconomics.com/united-states/pce-price-index-annual-change

Juros

Na segunda reunião de 2025, o Federal Reserve decidiu manter as taxas de juros dos Estados Unidos no intervalo de 4,25% a 4,50% durante a reunião do FOMC. A decisão, amplamente esperada pelo mercado, reflete a cautela da autoridade monetária diante das atuais condições econômicas, incluindo inflação acima da meta e crescimento econômico moderado. O Fed ressaltou que continuará monitorando de perto os indicadores econômicos para ajustar sua política monetária conforme necessário, visando equilibrar o controle da inflação e o suporte ao crescimento econômico.

Taxa de Juros – Estados Unidos

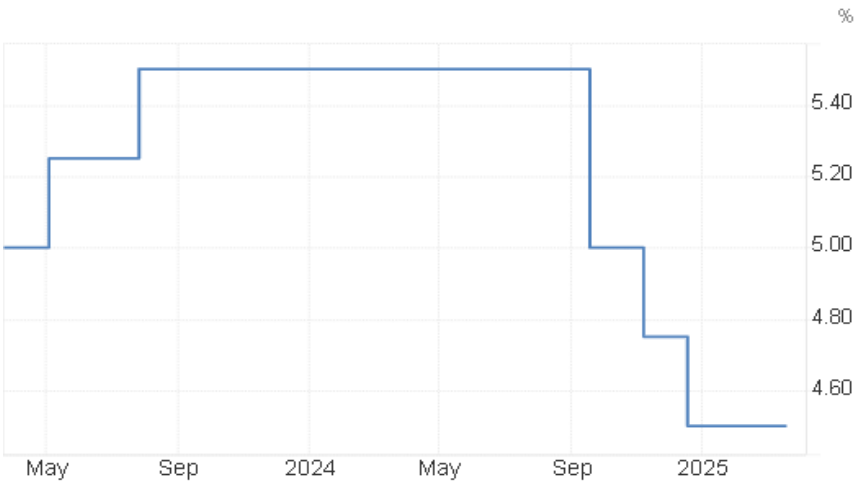

Fonte: https://tradingeconomics.com/united-states/interest-rate

INDICADORES DE ATIVIDADE

PMI

O PMI de Serviços dos Estados Unidos registrou 51 pontos em fevereiro, uma queda em relação aos 52,90 pontos de janeiro, porém pouco acima da projeção inicial de 49,70 pontos. A baixa do indicador reflete uma expectativa de demanda um pouco mais baixa por conta das políticas tarifárias adotadas pelo governo.

PMI Serviços - Estados Unidos:

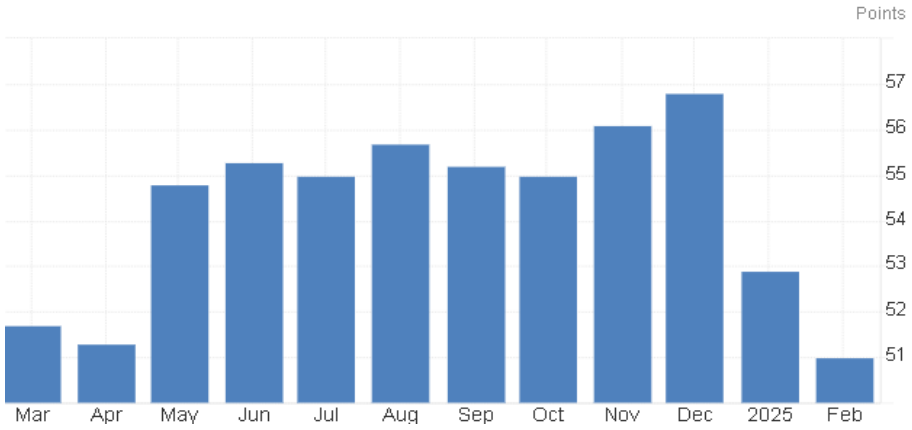

Fonte: https://tradingeconomics.com/united-states/services-pmi

Quanto ao PMI Industrial, este subiu para 52,7 pontos, acima dos 51,2 registrados em janeiro. Este aumento indica uma aceleração na expansão do setor manufatureiro norte-americano, marcando o segundo mês consecutivo de crescimento

PMI Manufatura – Estados Unidos:

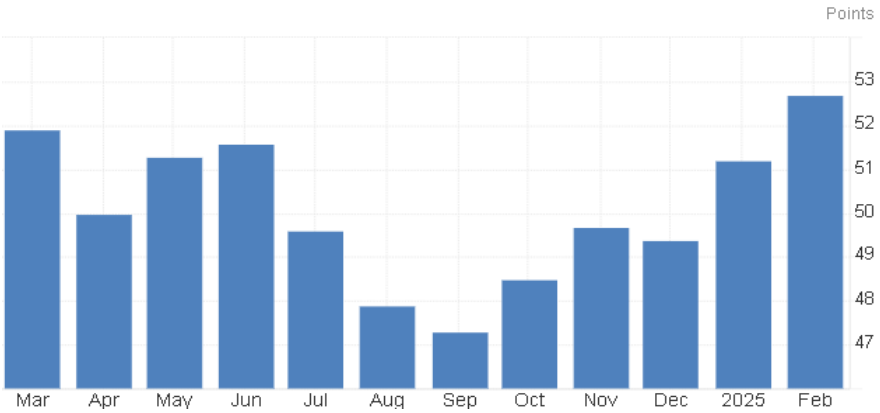

Fonte: https://tradingeconomics.com/united-states/manufacturing-pmi

Sintetizando os dois, o PMI Composto caiu de 52,70 pontos em janeiro para 51,60 pontos em fevereiro, ligeiramente acima da estimativa preliminar de 50,40 pontos. Apesar da desaceleração, o índice segue em expansão mensal na atividade empresarial.

RENDA VARIÁVEL

No mercado de renda variável dos Estados Unidos, na variação mensal, o índice Dow Jones recuou 1,58% aos 43.840,91 pontos, o S&P 500 cedeu 1,42% aos 5.954,50 pontos e o Nasdaq retraiu 3,97% aos 18.847,28 pontos. Os movimentos foram gerados por fatores que embarcam desde as mudanças nos posicionamento geopolíticos do

governo americano, até dados macroeconômicos que também tiveram influência sob os mercados.

Índice S&P 500:



fonte: https://tradingeconomics.com/spx:ind

Zona do Euro

Inflação

Em fevereiro de 2025, a taxa anual de inflação ao consumidor (CPI) na zona do euro desacelerou para 2,3%, em comparação aos 2,5% registrados em janeiro. Essa desaceleração interrompeu uma sequência de quatro meses consecutivos de alta na inflação. No mês, a variação foi de 0,4%.

CPI – Zona do Euro:

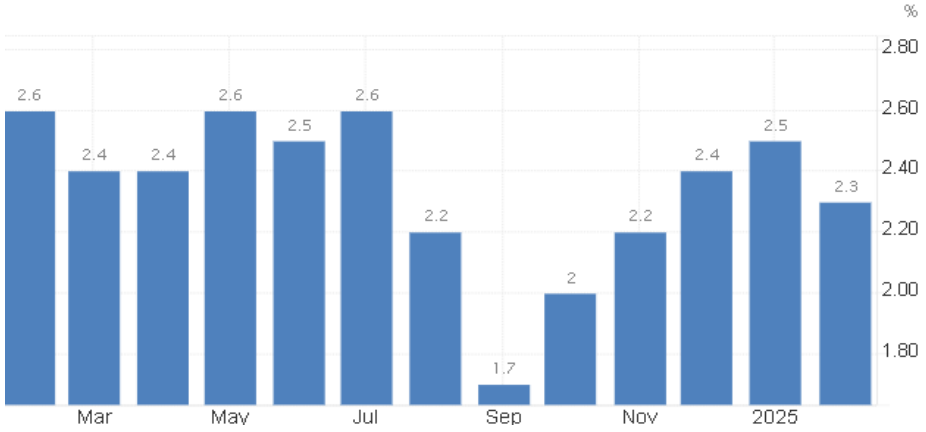

Fonte: https://tradingeconomics.com/euro-area/inflation-cpi

O núcleo do CPI, que exclui os preços voláteis de energia e alimentos, apresentou um aumento anual de 2,6% em fevereiro, ligeiramente abaixo dos 2,7% observados em janeiro. Em termos mensais, o núcleo do CPI registrou uma variação de 0,6% em fevereiro, conforme os dados mais recentes disponíveis.

Núcleo inflação – Zona do Euro:

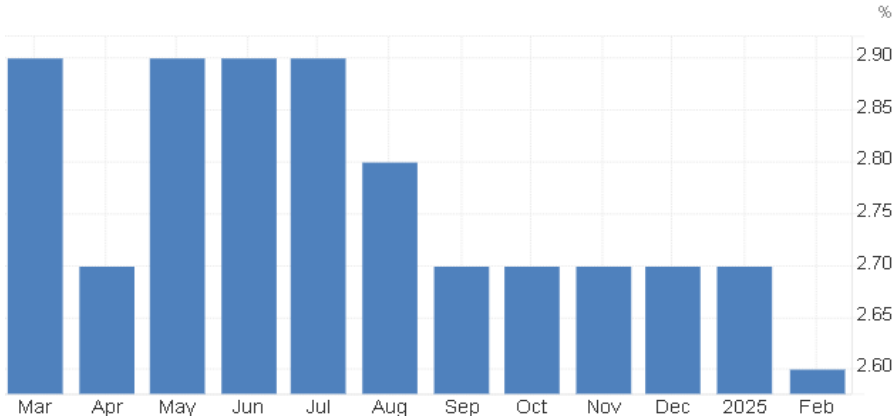

Fonte: https://tradingeconomics.com/euro-area/core-inflation-rate

Juros

Em março de 2025, o Banco Central Europeu decidiu reduzir as três principais taxas de juros em 25 pontos-base cada. Com essa decisão, a taxa de depósito foi

ajustada para 2,50%, a taxa das operações principais de refinanciamento para 2,65% e a taxa da facilidade permanente de cedência de liquidez para 2,90%.

Taxa de Juros – Zona do Euro:

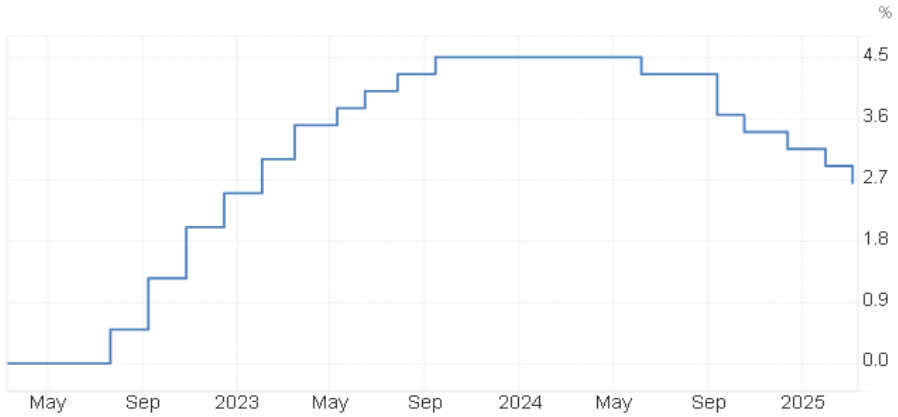

Fonte: https://tradingeconomics.com/euro-area/interest-rate

INDICADORES DE ATIVIDADE

PMI

O PMI Composto, que abrange os setores de serviços e industrial, manteve-se em 50,2 pontos, o mesmo nível de janeiro, conforme dados da S&P Global. O resultado ficou abaixo das expectativas de analistas, que previam uma leve alta para 50,5 pontos.

PMI composto – Zona do Euro:

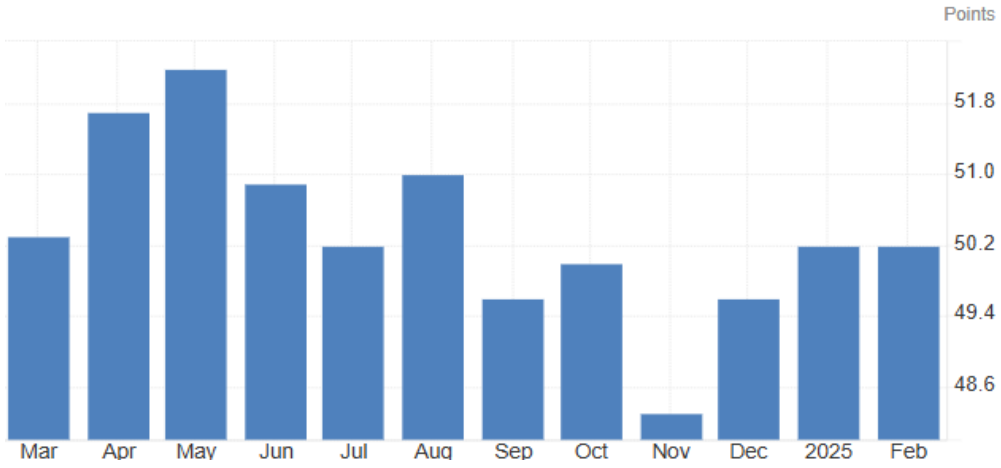

Fonte: https://tradingeconomics.com/euro-area/composite-pmi

O PMI de Serviços caiu de 51,3 pontos em janeiro para 50,6 em fevereiro, atingindo o menor nível em três meses. Essa queda reflete uma demanda mais fraca e uma redução nos novos negócios, levando a uma diminuição no ritmo de expansão do setor.

Por outro lado, o setor industrial continuou em território de contração, embora tenha mostrado uma leve melhora. O PMI Industrial subiu de 46,6 pontos em janeiro para 47,6 em fevereiro, indicando uma desaceleração menos acentuada na produção industrial. Apesar dessa recuperação parcial, a demanda interna e externa permaneceu fraca, contribuindo para o nono mês consecutivo de queda nos novos pedidos.

Ásia

A China registrou uma deflação anual de -0,7% em fevereiro no Índice de Preços ao Consumidor (CPI), revertendo o aumento de 0,5% observado em janeiro e superando as expectativas de uma queda de 0,5%. Essa foi a primeira vez em 13 meses que o país apresentou uma deflação anual, refletindo uma demanda doméstica enfraquecida e preocupações dos consumidores em relação ao emprego e à renda. Em termos mensais, o CPI caiu 0,2% em fevereiro, após um aumento de 0,7% em janeiro. Essa diminuição é atribuída à redução da demanda sazonal e à cautela dos consumidores em relação aos gastos, fatores que contribuíram para a pressão deflacionária na economia chinesa.

CPI – China:

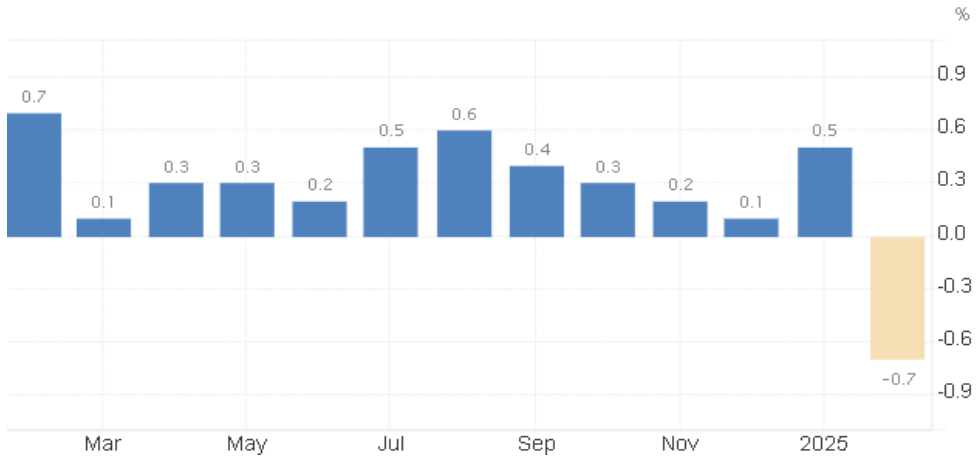

fonte: https://tradingeconomics.com/china/inflation-cpi

INDICADORES DE ATIVIDADE

PMI

O setor de serviços também registrou crescimento, com o PMI de serviços aumentando de 51,0 em janeiro para 51,4 em fevereiro. Essa elevação sugere uma recuperação mais rápida da demanda, incluindo pedidos de exportação, apesar das incertezas relacionadas às tensões comerciais com os Estados Unidos.

PMI serviços – China:

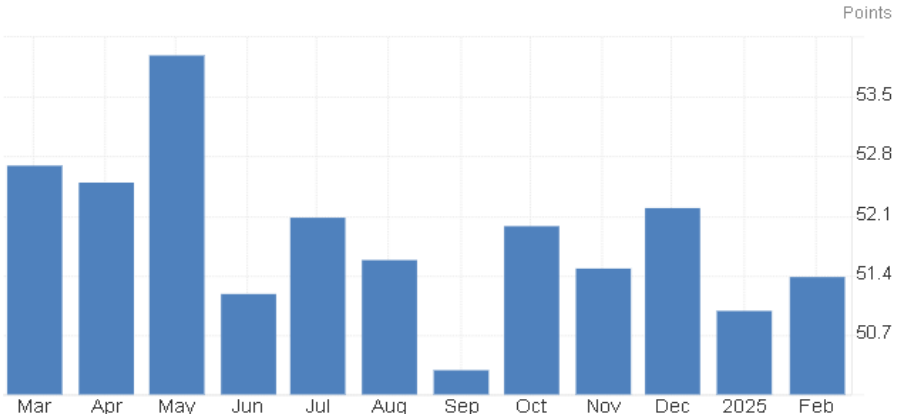

Fonte: https://tradingeconomics.com/china/services-pmi

O PMI de manufatura subiu para 50,8 em fevereiro, ante 50,1 em janeiro, marcando o ritmo mais rápido de expansão em três meses. Esse aumento indica uma melhoria na atividade industrial chinesa, superando as expectativas do mercado, que previa um índice de 50,3.

PMI industrial – China:

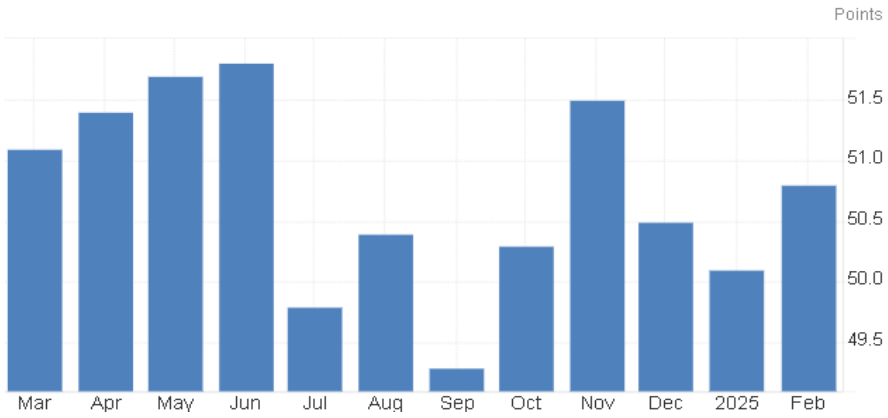

Fonte: https://tradingeconomics.com/china/manufacturing-pmi

Combinando os setores de manufatura e serviços, o PMI composto da China avançou de 51,1 em janeiro para 51,5 em fevereiro, atingindo o nível mais alto dos últimos três meses.

PMI composto – China:

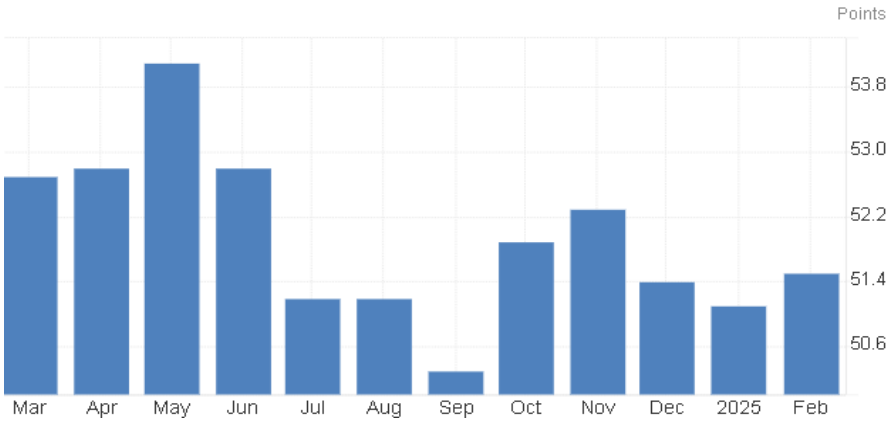

Fonte: https://tradingeconomics.com/china/composite-pmi

Brasil

Juros

O Comitê de Política Monetária do Banco Central elevou a taxa Selic em 1 ponto percentual na segunda reunião de 2025, passando de 13,25% para 14,25% ao ano. A decisão busca conter a inflação persistente, apesar do impacto sobre o crescimento econômico.

No comunicado, o Copom indicou a possibilidade de um novo ajuste, embora menor, na próxima reunião de maio. O cenário inflacionário segue desafiador, com pressão dos preços administrados e expectativas desancoradas.

Inflação

Em fevereiro, o IPCA registrou um aumento de 1,31%, o maior dado referente a fevereiro em mais de 20 anos. No acumulado dos últimos 12 meses, o IPCA alcançou 5,06%, ultrapassando novamente o teto da meta estabelecida pelo Banco Central para o período, que é de 4,5%

Apesar da desaceleração econômica, a inflação acima da meta sugere que o Banco Central continuará sua política monetária restritiva. Espera-se uma terceira elevação consecutiva de 100 pontos-base na taxa Selic em março, levando-a a 14,25%, na tentativa de conter a inflação persistente.

IPCA mensal – Brasil:

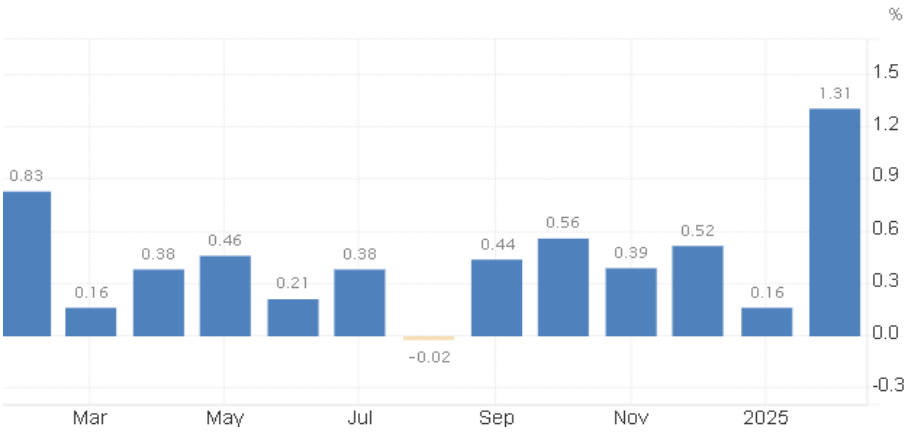

Fonte: https://tradingeconomics.com/brazil/inflation-rate-mom

IPCA anual – Brasil:

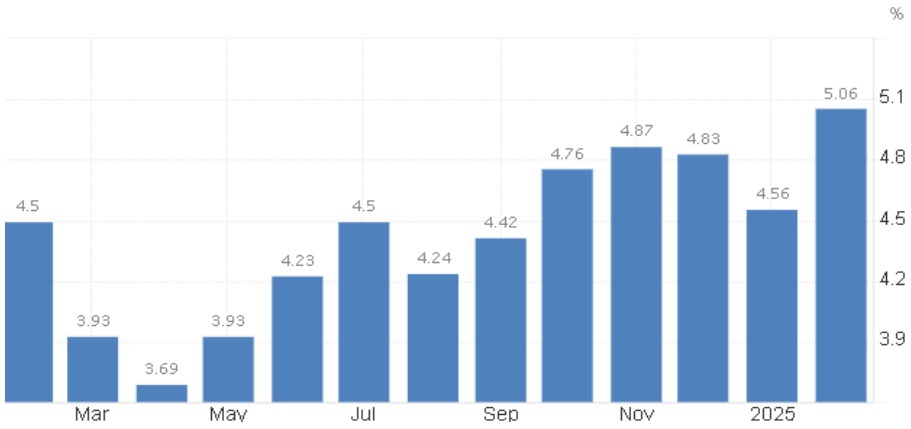

Fonte: https://tradingeconomics.com/brazil/inflation-cpi

INDICADORES DE ATIVIDADE

PMI

Após uma retração em janeiro, o setor de serviços voltou a crescer, com o PMI de serviços subindo de 47,6 para 50,6 pontos em fevereiro. Este aumento sugere uma recuperação moderada na demanda dos clientes, apesar de desafios como poder de compra reduzido e custos elevados de financiamento.

Com a melhora em ambos os setores, o PMI composto, que engloba a atividade industrial e de serviços, subiu de 48,2 pontos em janeiro para 51,2 pontos em fevereiro. Esta leitura acima de 50 pontos indica uma expansão moderada na atividade econômica geral do país.

PMI serviços – Brasil:

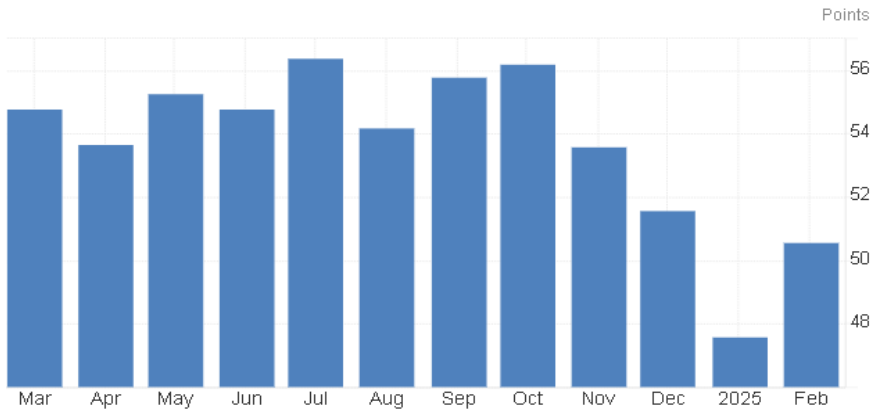

Fonte: https://tradingeconomics.com/brazil/services-pmi

Câmbio

Em relação ao câmbio, o dólar encerrou o mês cotado a R$ 5,92 em meio a ruídos políticos domésticos e estrangeiros. No mês, o dólar subiu 1,35%.

Bolsa

O mercado de renda variável brasileiro apresentou desempenho negativo. O Ibovespa, principal índice da Bolsa de Valores brasileira, acumulou uma queda de -2,64% no mês, encerrando aos 122.799 pontos em 28 de fevereiro.

IBOVESPA:



Renda Fixa

No mês de fevereiro, a performance dos índices ANBIMA fecharam da seguinte forma: IMA Geral (0,63%), IMA-B 5 (0,46%), IMA-B (0,19%), IMA-B 5+ (-0,01%).

No grupo dos prefixados, as performances ficaram sob a seguinte forma: IRF-M 1 (0,96%), IRF-M (0,34%) e IRF-M 1+ (-0,04%).

Quanto aos índices de prazos constantes, IDKA-Pré 2a teve variação de 0,72% no mês enquanto o IDKA-IPCA 2a obteve oscilação de 0,42% no mês.

CONCLUSÃO E PERSPECTIVAS

O ambiente de investimentos para o RPPS se mostra ainda mais desafiador, com pressões e variáveis no cenário exterior que exercem ainda maiores temores nos mercados.

Nos Estados Unidos, as políticas tarifárias de Trump coloca volatilidade nos mercados à medida que as decisões do político republicano são usadas como instrumentos de negociação para com os outros países.

Em paralelo, uma rotação do fluxo financeiro se desenrola ao passo que parte dos investidores demonstram estar realizando os resultados no segmento de tecnologia rumo a outros segmentos do mercado. Toda via, conforme indicadores, a economia americana segue como sendo o principal ambiente para desenvolvimento econômico, apesar dos ruídos.

No Brasil, mesmo com a projeção do Focus de Selic em 15%, as expectativas de inflação ainda sofrem revisões altistas, o que, em junção a diversos outros fatores já exauridos em nossos periódicos anteriores, pressionam o COPOM para uma postura ainda mais cautelosa.

A alta de 1 ponto percentual na última reunião de 2025 foi acompanhada de uma sinalização de mais uma alta, talvez de menor magnitude, na próxima reunião de 2025, além de um duro comunicado que apontou mais uma vez, que a relevância do aspecto fiscal na condução da política monetária, é crucial.

Frente a volatilidade do cenário econômico no curto prazo, recomendamos cautela aos investidores nos processos decisórios de investimentos. A perspectiva de uma Selic mais elevada para os próximos meses deve trazer melhores condições para atingimento de meta atuarial por um período mais prolongado e oportunidades de alocação em ativos emitidos pelo Tesouro e por instituições privadas, em que para estes, reforçamos o profundo processo de diligência na escolha dos ativos e seus respectivos emissores.

Não obstante, recomendamos que os RPPS diversifiquem sua carteira de investimentos nas classes de ativos recomendadas em nossos periódicos, como ativos de exposição ao exterior e renda variável doméstica que apresenta também, janela de entrada.



Henrique Tolusso Cordeiro
Economista Chefe
Corecon/SP: 37.262

INVESTIDOR EM GERAL – SEM PRÓ GESTÃO

Estratégia de Alocação dos Recursos no Longo Prazo – Renda Fixa e Variável	
Renda Fixa	**60%**
Longuíssimo Prazo (IMA-B 5+)	0%
Longo Prazo (IMA-Geral/ IMA-B Total e FIDC/ Crédito Privado/ Fundo Debênture)	0%
Gestão do Duration	5%
Médio Prazo (IMA-B 5 e IDKA 2)	15%
Curto Prazo (CDI, IRF-M 1)	20%
Títulos Privados (Letra financeira e CDB)	20%
Renda Variável	**30%**
Fundos de Ações	20%
Multimercados (exterior 2,5% + doméstico 2,5%)	5%
Fundos de Participações *	0%
Fundos Imobiliários *	5%
Investimento no Exterior	**10%**
Fundos de Investimentos no Exterior (Hedge)	0%
Fundos de Investimentos no Exterior	10%

* Aos clientes que investem em Fundos de Participações e Fundos Imobiliários em percentual superior a 2,5% em cada, reduzir a exposição aos Fundos de Ações na proporção desse excesso

PRÓ GESTÃO NÍVEL 1

Estratégia de Alocação dos Recursos no Longo Prazo – Renda Fixa e Variável	
Renda Fixa	**55%**
Longuíssimo Prazo (IMA-B 5+ e IDKA 20A)	0%
Longo Prazo (IMA-Geral/ IMA-B Total e FIDC/ Crédito Privado/ Fundo Debênture)	0%
Gestão do Duration	0%
Médio Prazo (IMA-B 5 e IDKA 2)	15%
Curto Prazo (CDI, IRF-M 1)	20%
Títulos Privados (Letra financeira e CDB)	20%
Renda Variável	**35%**
Fundos de Ações	25%
Multimercados (exterior 1,25% + doméstico 1,25%)	2,5%
Fundos de Participações *	2,5%
Fundos Imobiliários *	5%
Investimento no Exterior	**10%**
Fundos de Investimentos no Exterior (Hedge)	5%
Fundos de Investimentos no Exterior	5%

* Aos clientes que investem em Fundos de Participações e Fundos Imobiliários em percentual superior a 2,5% em cada, reduzir a exposição aos Fundos de Ações na proporção desse excesso.

PRÓ GESTÃO NÍVEL 2

Estratégia de Alocação dos Recursos no Longo Prazo – Renda Fixa e Variável	
Renda Fixa	**50%**
Longuíssimo Prazo (IMA-B 5+ e IDKA 20A)	0%
Longo Prazo (IMA-Geral/ IMA-B Total e FIDC/ Crédito Privado/ Fundo Debênture)	0%
Gestão do Duration	0%
Médio Prazo (IMA-B 5 e IDKA 2)	10%
Curto Prazo (CDI, IRF-M 1)	20%
Títulos Privados (Letra financeira e CDB)	20%
Renda Variável	**40%**
Fundos de Ações	30%
Multimercados (exterior 1,25% + doméstico 1,25%)	2,5%
Fundos de Participações *	2,5%
Fundos Imobiliários *	5%
Investimento no Exterior	**10%**
Fundos de Investimentos no Exterior (Hedge)	5%
Fundos de Investimentos no Exterior	5%

* Aos clientes que investem em Fundos de Participações e Fundos Imobiliários em percentual superior a 2,5% em cada, reduzir a exposição aos Fundos de Ações na proporção desse excesso.

PRÓ GESTÃO NÍVEL 3

Estratégia de Alocação dos Recursos no Longo Prazo – Renda Fixa e Variável	
Renda Fixa	**40%**
Longuíssimo Prazo (IMA-B 5+ e IDKA 20A)	0%
Longo Prazo (IMA-Geral/ IMA-B Total e FIDC/ Crédito Privado/ Fundo Debênture)	0%
Gestão do Duration	0%
Médio Prazo (IMA-B 5 e IDKA 2)	10%
Curto Prazo (CDI e IRF-M 1)	15%
Títulos Privados (Letra financeira e CD)	15%
Renda Variável	**55%**
Fundos de Ações	35%
Multimercados (exterior 1,25% + doméstico 1,25%)	2,5%
Fundos de Participações *	2,5%
Fundos Imobiliários *	5%
Investimento no Exterior	**15%**
Fundos de Investimentos no Exterior (Hedge)	7,5%
Fundos de Investimentos no Exterior	7,5%

* Aos clientes que investem em Fundos de Participações e Fundos Imobiliários em percentual superior a 2,5% em cada, reduzir a exposição aos Fundos de Ações na proporção desse excesso.

SECRETARIA DE SAÚDE

Vigilância Sanitária

Laudas

PREFEITURA MUNICIPAL DE LOUVEIRA
SECRETARIA DA SAÚDE
ATOS DA VIGILÂNCIA SANITÁRIA

1. Comunicado de DEFERIMENTO

Referente à licença protocolo: 1950/2025 Data de Protocolo: 24/03/2025 CEVS: 352730601-863-000353-1-9 Data de Validade: 25/03/2026

Razão Social: CLINICA ODONTOLOGICA SONEHARA LTDA CNPJ/CPF: 59.653.125/0001-63 Endereço: Rua Santo Scarance, 302 Santo Antônio Município: Louveira CEP: 13294-450

UF: SP

Resp. Legal: RICARDO SONEHARA CPF: 08273614832

Resp. Técnico: RICARDO SONEHARA CPF: 08273614832

CBO: 223208 Conselho Prof.: CRO No. Inscr.:30734 UF:SP

Resp. Técnico: AMANDA HEFFNER CPF: 38966828817

CBO: 223208 Conselho Prof.: CRO No. Inscr.:119.784 UF:SP

Resp. Técnico: CAROLINA BOSSI CRICIOLI CPF: 44264560888

CBO: Conselho Prof.: CRO No. Inscr.:125.733 UF:SP

Resp. Técnico: GUSTAVO DE SANTIS CPF: 35499959897

CBO: 223208 Conselho Prof.: CRO No. Inscr.:111537 UF:SP

Resp. Técnico: JACQUES SZUSTER CPF: 11513469851

CBO: 223208 Conselho Prof.: CRO No. Inscr.:37495 UF:SP

Resp. Técnico: JULIANA MARIA FAIDIGA GASPARINI CPF: 34274849805

CBO: Conselho Prof.: CRO No. Inscr.:96700 UF:SP

Resp. Técnico: TALITA LOPES CPF: 33946753825

CBO: Conselho Prof.: CRO No. Inscr.:93284 UF:SP

O Diretor da VIGILÂNCIA SANITÁRIA DE LOUVEIRA.

Defere a Licença Sanitária Inicial do Estabelecimento.

O(s) responsável(s) assume(m) cumprir a legislação vigente e observar as boas práticas referentes às atividades prestadas, respondendo civil e criminalmente pelo não cumprimento de tais exigências, ficando inclusive sujeito(s) ao cancelamento deste documento.

2. Comunicado de DEFERIMENTO

Referente à licença protocolo: 1950/2025 Data de Protocolo: 24/03/2025 CEVS: 352730601-863-000353-1-9 CEVS: 352730601-863-000354-1-6

Data de Validade: 25/03/2026

Razão Social: CLINICA ODONTOLOGICA SONEHARA LTDA CNPJ/CPF: 59.653.125/0001-63 Endereço: Rua Santo Scarance, 302 Santo Antônio Município: Louveira CEP: 13294-450

UF: SP

Resp. Legal: RICARDO SONEHARA CPF: 08273614832

Resp. Técnico: RICARDO SONEHARA CPF: 08273614832

O Diretor da VIGILÂNCIA SANITÁRIA DE LOUVEIRA.

Defere a Licença Sanitária Inicial do Equipamento: RAIOS X ODONTOLÓGICO INTRA-ORAL.

O(s) responsável(s) assume(m) cumprir a legislação vigente e observar as boas práticas referentes às atividades prestadas, respondendo civil e criminalmente pelo não cumprimento de tais exigências, ficando inclusive sujeito(s) ao cancelamento deste documento.

3. Comunicado de DEFERIMENTO

Referente à licença protocolo: 1950/2025 Data de Protocolo: 24/03/2025 CEVS: 352730601-863-000353-1-9 CEVS: 352730601-863-000355-1-3

Data de Validade: 25/03/2026

Razão Social: CLINICA ODONTOLOGICA SONEHARA LTDA CNPJ/CPF: 59.653.125/0001-63 Razão Social: CLINICA ODONTOLOGICA SONEHARA LTDA CNPJ/CPF: 59.653.125/0001-63 Endereço: Rua Santo Scarance, 302 Santo Antônio Município: Louveira CEP: 13294-450

UF: SP

Resp. Legal: RICARDO SONEHARA CPF: 08273614832

Resp. Técnico: RICARDO SONEHARA CPF: 08273614832

O Diretor da VIGILÂNCIA SANITÁRIA DE LOUVEIRA.

Defere o(a) Licença Sanitária Inicial do Equipamento: RAIOS X ODONTOLÓGICO INTRA-ORAL.

O(s) responsável(s) assume(m) cumprir a legislação vigente e observar as boas práticas referentes às atividades prestadas, respondendo civil e criminalmente pelo não cumprimento de tais exigências, ficando inclusive sujeito(s) ao cancelamento deste documento.

4. Comunicado de DEFERIMENTO

Referente à licença protocolo: 9736/2020-2 Data de Protocolo: 11/03/2025

CEVS: 352730601-561-000453-1-4 Data de Validade: 11/03/2026

Razão Social: J DOS SANTOS MARTINS CNPJ/CPF: 39.776.555/0001-65

Endereço: Avenida Ricieri Chiquetto, 184 Santo Antônio Município: Louveira CEP: 13290-000 UF: SP

Resp. Legal: JAQUELINE DOS SANTOS MARTINS CPF: 47813211863

O Diretor da VIGILÂNCIA SANITÁRIA DE LOUVEIRA.

Defere a Renovação de Licença Sanitária do Estabelecimento.

O(s) responsável(s) assume(m) cumprir a legislação vigente e observar as boas práticas referentes às atividades prestadas, respondendo civil e criminalmente pelo não cumprimento de tais exigências, ficando inclusive sujeito(s) ao cancelamento deste documento.

5. Comunicado de DEFERIMENTO

Referente à licença protocolo: 2186/2019-2

Data de Protocolo: 13/03/2025 CEVS: 352730601-561-000404-1-0

Razão Social: CHURRASCARIA COSTELA DE LOUVEIRA LTDA CNPJ/CPF: 32.995.298/0001-03

Endereço: Rua Silverio Finamore, 663 Leitão Município: Louveira CEP: 13290-000 UF: SP

Resp. Legal: ALEX ALVES CPF: 08874381999

O Diretor da VIGILÂNCIA SANITÁRIA DE LOUVEIRA.

Defere o Cancelamento de Licença Sanitária do Estabelecimento.

6. Comunicado de DEFERIMENTO

Referente à licença protocolo: 6585/2020-6

Data de Protocolo: 14/03/2025

CEVS: 352730601-109-000045-1-0 Data de Validade: 28/08/2025

Razão Social: FAMA BRASIL INDUSTRIA E COMERCIO DE ALIMENTOS EIRELI EPP

CNPJ/CPF: 26.333.520/0001-00

Endereço: Rua Humberto Pela, 282 Leitão Município: Louveira CEP: 13290-000 UF: SP

Resp. Legal: SERGIO MENTUCCI CPF: 22874938831

Resp. Técnico: EDILAINE GRAZIELE GONCALVES DE MORAES CPF: 42275119841

CBO: Conselho Prof.: CRQ No. Inscr.:44116078 UF:SP

O Diretor da VIGILÂNCIA SANITÁRIA DE LOUVEIRA.

Defere a Alteração de Dados Cadastrais do Estabelecimento, Assunção.

O(s) responsável(s) assume(m) cumprir a legislação vigente e observar as boas práticas referentes às atividades prestadas, respondendo civil e criminalmente pelo não cumprimento de tais exigências, ficando inclusive sujeito(s) ao cancelamento deste documento.

7. Comunicado de DEFERIMENTO

Referente à licença protocolo: 6346/2020-3

Data de Protocolo: 12/03/2025

CEVS: 352730601-472-000189-1-0 Data de Validade: 14/03/2026

Razão Social: MAS - BOI DO FORTE AÇOUGUE EIRELI ME CNPJ/CPF: 30.496.133/0003-23 Endereço: Rua Vitor Bonesso, 23 Santo Antônio Município: Louveira CEP: 13290-000 UF: SP Resp. Legal: MATIAS ALVES DOS SANTOS CPF: 19856053846

O Diretor da VIGILÂNCIA SANITÁRIA DE LOUVEIRA.

Defere a Alteração de Dados Cadastrais do Estabelecimento, Assunção.

O(s) responsável(s) assume(m) cumprir a legislação vigente e observar as boas práticas referentes às atividades prestadas, respondendo civil e criminalmente pelo não cumprimento de tais exigências, ficando inclusive sujeito(s) ao cancelamento deste documento.

.....