Diário Oficial

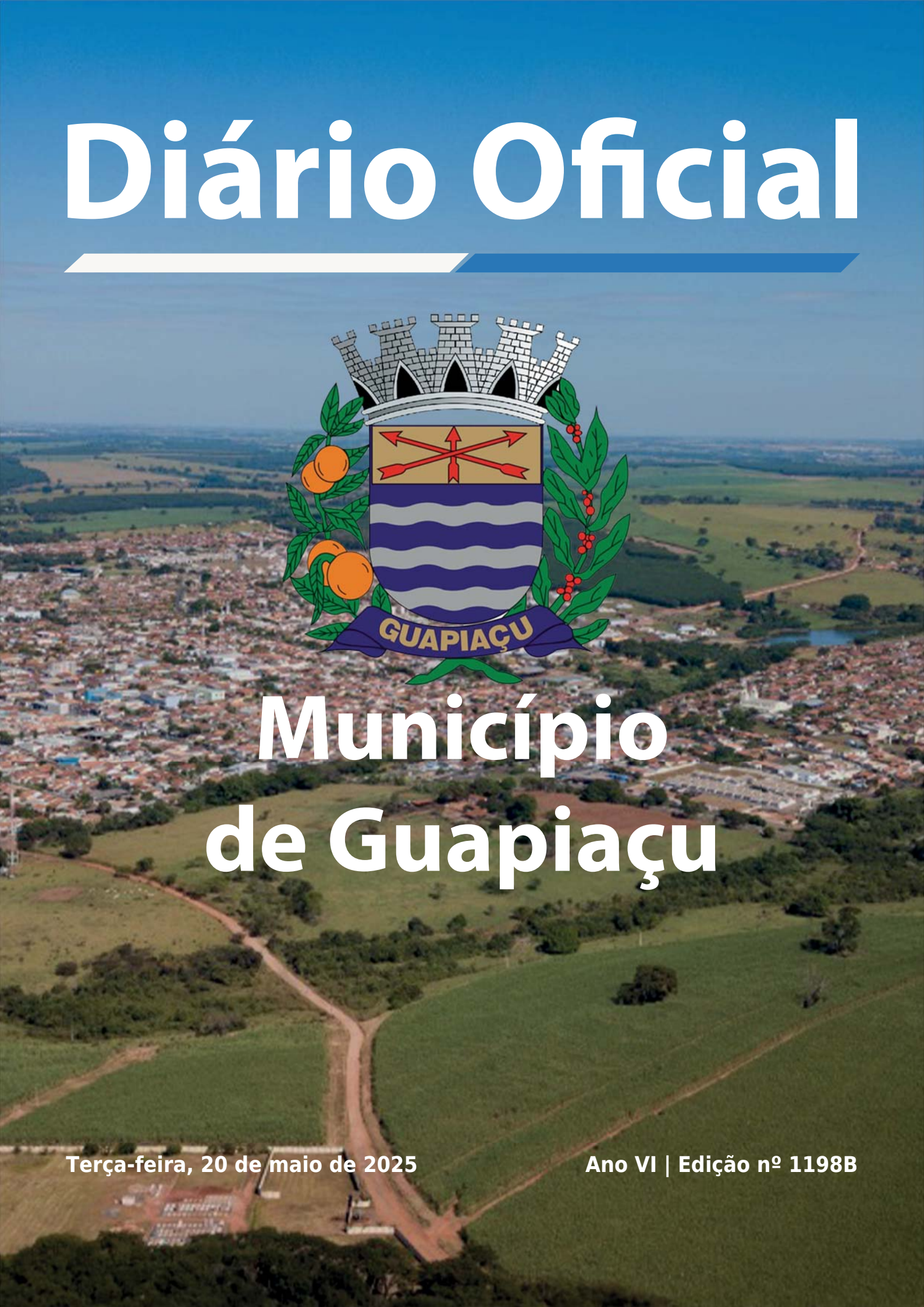

Município de Guapiaçu

Terça-feira, 20 de maio de 2025

Ano VI | Edição nº 1198B

MUNICÍPIO DE GUAPIAÇU

Poder Executivo 3
Atos Oficiais 3
Outros atos oficiais 3

Diário Oficial assinado digitalmente conforme MP nº 2.200-2, de 2001, garantindo autenticidade, validade jurídica e integridade.
Publicação Oficial do Município de Guapiaçu, conforme Lei Municipal 2.001, de 31 de janeiro de 2017

PODER EXECUTIVO

Atos Oficiais

Outros atos oficiais

AUDIÊNCIA Pública

(Art. 9, § 4º da LC 101/2000)

Metas Fiscais

1º QUADRIMESTRE DE 2025

26/05/2025 14:00h

Local: Câmara Municipal de Guapiaçu

Prefeitura Municipal de Guapiaçu

Prefeitura Municipal de Guapiaçu

Audiência Pública, § 4 º, art. 9 da LC 101/2000

Receitas Orçamentárias



Prefeitura Municipal de Guapiaçu

Audiência Pública, § 4 º, art. 9 da LC 101/2000 1º Quadrimestre de 2025

Receita por Categoria Econômica

Especificação	Atualizada	Realizado				Diferença
		Quadrimestre	%	Acumulado	%	
Corrente	157.480.000	49.197.532	31,24	49.197.532	31,24	-108.282.468
Intra-Orçamentária Corrente	9.900.000	1.652.349	16,69	1.652.349	16,69	-8.247.651
Capital	2.800.000	312.647	11,16	312.647	11,16	-2.487.353
Total da Receita Bruta	**160.280.000**	**49.510.179**	**30,88**	**49.510.179**	**30,88**	**-110.769.821**
(-) Deduções do Fundeb	15.280.000	5.625.046	36,81	5.625.046	36,81	-9.654.954
Total da Receita Líquida	**145.000.000**	**43.885.133**	**30,26**	**43.885.133**	**30,26**	**-101.114.867**

Prefeitura Municipal de Guapiaçu

Audiência Pública, § 4 º, art. 9 da LC 101/2000 1º Quadrimestre de 2025

Receita por Natureza

Especificação	Atualizada	Realizado				Diferença
		Quadrimestre	%	Acumulado	%	
Corrente	**157.480.000**	**49.197.532**	**31,24**	**49.197.532**	**31,24**	**-108.282.468**
Impostos, Taxas e Contribuições de	18.255.000	4.249.638	23,27	4.249.638	23,27	-14.005.362
Contribuições	3.370.000	1.060.524	31,46	1.060.524	31,46	-2.309.476
Receita Patrimonial	1.680.000	863.691	51,41	863.691	51,41	-816.309
Receita de Serviços	4.225.000	1.083.972	25,65	1.083.972	25,65	-3.141.028
Transferências Correntes	117.670.000	38.817.529	32,98	38.817.529	32,98	-78.852.471
Outras Receitas Correntes	2.380.000	1.469.829	61,75	1.469.829	61,75	-910.171
Intra-Orçamentária Corrente	9.900.000	1.652.349	16,69	1.652.349	16,69	-8.247.651
Capital	**2.800.000**	**312.647**	**11,16**	**312.647**	**11,16**	**-2.487.353**
Transferências de Capital	2.800.000	312.647	11,16	312.647	11,16	-2.487.353
Total da Receita Bruta	**160.280.000**	**49.510.179**	**30,88**	**49.510.179**	**30,88**	**-110.769.821**
(-) Deduções do Fundeb	15.280.000	5.625.046	36,81	5.625.046	36,81	-9.654.954
Total da Receita Líquida	**145.000.000**	**43.885.133**	**30,26**	**43.885.133**	**30,26**	**-101.114.867**

Prefeitura Municipal de Guapiaçu

Audiência Pública, § 4 º, art. 9 da LC 101/2000 1º Quadrimestre de 2025

Prefeitura Municipal de Guapiaçu

Audiência Pública, § 4 º, art. 9 da LC 101/2000 1º Quadrimestre de 2025

Demonstrativo das Principais Receitas

Especificação	Atualizada	Realizado						Diferença
		Quadrimestre	AH(%)	AV(%)	Acumulado	AH(%)	AV(%)	
FPM	30.400.000	9.359.396	30,78	26,67	9.359.396	30,78	26,67	-21.040.604
ICMS	25.600.000	8.446.632	32,99	24,07	8.446.632	32,99	24,07	-17.153.368
FUNDEB	25.000.000	8.383.928	33,53	23,89	8.383.928	33,53	23,89	-16.616.072
IPVA	4.800.000	3.405.857	70,95	9,70	3.405.857	70,95	9,70	-1.394.143
SUS	7.220.000	2.229.941	30,88	6,35	2.229.941	30,88	6,35	-4.990.059
ISS	5.500.000	1.701.697	30,93	4,84	1.701.697	30,93	4,84	-3.798.303
FNDE	3.600.000	928.753	25,79	2,64	928.753	25,79	2,64	-2.671.247
ITBI	800.000	612.959	76,61	1,74	612.959	76,61	1,74	-187.041
IPTU	3.000.000	20.751	0,69	0,05	20.751	0,69	0,05	-2.979.249
TOTAL	**105.920.000**	**35.089.914**	**33,12**	**100,00**	**35.089.914**	**33,12**	**100,00**	**-70.830.086**

Prefeitura Municipal de Guapiaçu

Audiência Pública, § 4 º, art. 9 da LC 101/2000

Despesas Orçamentárias



Prefeitura Municipal de Guapiaçu

Audiência Pública, § 4 º, art. 9 da LC 101/2000 1º Quadrimestre de 2025

Despesa por Categoria Econômica

Especificação	Dotação Atualizada	Quadrimestre				Acumulado			
		Empenhado	%	Liquidado	%	Empenhado	%	Liquidado	%
Corrente	137.777.400	59.696.436	99,27	40.295.800	99,10	59.696.436	99,27	40.295.800	99,10
Intra-Orçamentária	11.048.000	1.647.597	2,73	1.647.597	4,05	1.647.597	2,73	1.647.597	4,05
Capital	5.805.247	436.977	0,72	364.706	0,89	436.977	0,72	364.706	0,89
Despesa Total	**146.342.647**	**60.133.413**	**100,0**	**40.660.506**	**100,0**	**60.133.413**	**100,0**	**40.660.506**	**100,0**

Prefeitura Municipal de Guapiaçu

Audiência Pública, § 4 º, art. 9 da LC 101/2000 1º Quadrimestre de 2025

Despesa por Natureza

Especificação	Dotação Atualizada	Quadrimestre				Acumulado			
		Empenhado	%	Liquidado	%	Empenhado	%	Liquidado	%
Corrente	**137.777.400**	**59.696.436**	**99,27**	**40.295.800**	**99,10**	**59.696.436**	**99,27**	**40.295.800**	**99,10**
Pessoal e Encargos	61.480.100	19.619.421	32,62	19.619.421	48,25	19.619.421	32,62	19.619.421	48,25
Outras Despesas	65.249.300	38.429.418	63,90	19.028.782	46,79	38.429.418	63,90	19.028.782	46,79
Intra-Orçamentária	11.048.000	1.647.597	2,73	1.647.597	4,05	1.647.597	2,73	1.647.597	4,05
Capital	**5.805.247**	**436.977**	**0,72**	**364.706**	**0,89**	**436.977**	**0,72**	**364.706**	**0,89**
Investimentos	5.554.247	430.296	0,71	358.025	0,88	430.296	0,71	358.025	0,88
Inversões Financeiras	1.000	0	0,00	0	0,00	0	0,00	0	0,00
Amortização da Dívida	250.000	6.681	0,01	6.681	0,01	6.681	0,01	6.681	0,01
Despesa Total	**146.342.647**	**60.133.413**	**100,0**	**40.660.506**	**100,0**	**60.133.413**	**100,0**	**40.660.506**	**100,0**

Prefeitura Municipal de Guapiaçu

Audiência Pública, § 4 º, art. 9 da LC 101/2000 1º Quadrimestre de 2025

Demonstrativo da Despesa por Função

Especificação	Dotação Atualizada	Empenhado	%	Liquidado	%
Saúde	32.086.000	19.150.718	59,68	10.788.232	33,62
Educação	43.845.000	17.989.033	41,02	13.014.038	29,68
Urbanismo	16.790.000	8.924.386	53,15	5.515.510	32,84
Administração	20.823.000	5.932.931	28,49	4.366.817	20,97
Previdência Social	11.350.000	3.556.680	31,33	3.554.355	31,31
Assistência Social	6.864.647	1.954.935	28,47	1.085.795	15,81
Saneamento	4.170.000	1.073.298	25,73	1.023.336	24,54
Legislativa	1.930.000	649.562	33,65	537.049	27,82
Encargos Especiais	1.350.000	520.156	38,53	520.156	38,53
Cultura	2.287.000	173.909	7,60	126.257	5,52
Outras	595.000	139.361	23,42	61.920	10,40
Gestão Ambiental	592.000	47.125	7,96	47.125	7,96
Desporto e Lazer	900.000	21.317	2,36	19.916	2,21
Total	**143.582.647**	**60.133.413**	**41,88**	**40.660.506**	**28,31**

Prefeitura Municipal de Guapiaçu

Audiência Pública, § 4 º, art. 9 da LC 101/2000

Resultado Orçamentário



Prefeitura Municipal de Guapiaçu

Audiência Pública, § 4 º, art. 9 da LC 101/2000 1º Quadrimestre de 2025

Resultado Orçamentário por Entidade

Entidade	Receitas	Despesas		Resultados			
	Realizada	Empenhada	Liquidada	Empenhado	%	Liquidado	%
Prefeitura Municipal	40.541.699	55.927.170	36.569.103	-15.385.472	-35,05	3.972.596	9,05
Camara Municipal	0	649.562	537.049	-649.562	-1,48	-537.049	-1,22
Fundo Previdencia - PREVI-GUAPIACU	3.343.434	3.556.680	3.554.355	-213.246	-0,48	-210.920	-0,48
TOTAL	**43.885.133**	**60.133.413**	**40.660.506**	**-16.248.280**	**-37,02**	**3.224.627**	**7,34**

Prefeitura Municipal de Guapiaçu

Audiência Pública, § 4 º, art. 9 da LC 101/2000

Resultado Financeiro



Prefeitura Municipal de Guapiaçu

Audiência Pública, § 4 º, art. 9 da LC 101/2000 1º Quadrimestre de 2025

Demonstrativo Financeiro

Consolidado

Receita		Despesa	
Descrição	**Realizada**	**Descrição**	**Liquidada**
Receitas Correntes	49.197.532	Despesas Correntes	40.295.800
Receitas de Capital	312.647	Despesas de Capital	364.706
Total da Receita Bruta	**49.510.179**		
(-) Deduções do FUNDEB	5.625.046		
Total da Receita	**43.885.133**	**Total da Despesa**	**40.660.506**

Extraorçamentário			
Transf. Financeiras Recebidas	643.332	Transf. Financeiras Concedidas	643.332
Despesa a Pagar do Exercício	7.781.059	Restos a Pagar Pagos	8.282.552
Despesa a Liquidar do Exercício	19.472.907	Restos a Pagar Cancelados	100.443
Restos a Pagar de Exerc. Anteriores	2.064.312		
Restos a Liquidar Exerc. Anteriores	1.240		

Saldo Financeiro			
Saldo Financeiro Anterior	**125.670.400**	**Saldo Financeiro Atual**	**132.836.004**

Prefeitura Municipal de Guapiaçu

Audiência Pública, § 4 º, art. 9 da LC 101/2000 1º Quadrimestre de 2025

Demonstrativo Financeiro

Prefeitura Municipal de Guapiaçu

Receita		Despesa	
Descrição	**Realizada**	**Descrição**	**Liquidada**
Receitas Correntes	45.854.097	Despesas Correntes	36.204.397
Receitas de Capital	312.647	Despesas de Capital	364.706
Total da Receita Bruta	**46.166.745**		
(-) Deduções do FUNDEB	5.625.046		
Total da Receita	**40.541.699**	**Total da Despesa**	**36.569.103**

Extraorçamentário			
Transf. Financeiras Recebidas	0	Transf. Financeiras Concedidas	643.332
Despesa a Pagar do Exercício	6.871.142	Restos a Pagar Pagos	7.451.134
Despesa a Liquidar do Exercício	19.358.068	Restos a Pagar Cancelados	100.443
Restos a Pagar de Exerc. Anteriores	2.064.312		
Restos a Liquidar Exerc. Anteriores	334		

Saldo Financeiro			
Saldo Financeiro Anterior	**6.068.603**	**Saldo Financeiro Atual**	**8.724.466**

Prefeitura Municipal de Guapiaçu

Audiência Pública, § 4 º, art. 9 da LC 101/2000 1º Quadrimestre de 2025

Demonstrativo Financeiro

Camara Municipal de Guapiaçu

Receita		Despesa	
Descrição	**Realizada**	**Descrição**	**Liquidada**
Receitas Correntes	0	Despesas Correntes	537.049
Receitas de Capital	0	Despesas de Capital	
Total da Receita	**0**	**Total da Despesa**	**537.049**

Extraorçamentário			
Transf. Financeiras Recebidas	643.332	Transf. Financeiras Concedidas	
Despesa a Pagar do Exercício	1.027	Restos a Pagar Pagos	
Despesa a Liquidar do Exercício	112.514	Restos a Pagar Cancelados	
Restos a Pagar de Exerc. Anteriores	0		
Restos a Liquidar Exerc. Anteriores	0		

Saldo Financeiro			
Saldo Financeiro Anterior	**0**	**Saldo Financeiro Atual**	**107.310**

Prefeitura Municipal de Guapiaçu

Audiência Pública, § 4 º, art. 9 da LC 101/2000 1º Quadrimestre de 2025

Demonstrativo Financeiro

Fundo Previdencia - PREVI-GUAPIACU

Receita		Despesa	
Descrição	**Realizada**	**Descrição**	**Liquidada**
Receitas Correntes	3.343.434	Despesas Correntes	3.554.355
Total da Receita	**3.343.434**	**Total da Despesa**	**3.554.355**

Extraorçamentário			
Despesa a Pagar do Exercício	908.890	Restos a Pagar Pagos	831.418
Despesa a Liquidar do Exercício	2.326	Restos a Pagar Cancelados	
Restos a Pagar de Exerc. Anteriores	0		
Restos a Liquidar Exerc. Anteriores	907		

Saldo Financeiro			
Saldo Financeiro Anterior	**119.601.798**	**Saldo Financeiro Atual**	**124.004.228**

Prefeitura Municipal de Guapiaçu

Audiência Pública, § 4 º, art. 9 da LC 101/2000

Limites Constitucionais



Prefeitura Municipal de Guapiaçu

Audiência Pública, § 4 º, art. 9 da LC 101/2000 1º Quadrimestre de 2025

Restos a Pagar por Entidade

Descrição	Saldo Inicial		Pagamento		Cancelamento		Saldo até o Período	
	RP Proc.	RP Não Proc.	RP Proc.	RP Não Proc.	RP Proc.	RP Não Proc.	RP Proc.	RP Não Proc.
Prefeitura Municipal	9.615.889	334	7.451.134	0	100.443	0	2.064.312	334
Fundo Previdencia - PREVI-GUAPIACU	831.418	907	831.418	0	0	0	0	907
TOTAL	**10.447.307**	**1.240**	**8.282.552**	**0**	**100.443**	**0**	**2.064.312**	**1.240**

Prefeitura Municipal de Guapiaçu

Audiência Pública, § 4 º, art. 9 da LC 101/2000 1º Quadrimestre de 2025

Resultado Nominal

Especificação	Saldo em 31/12/2024	Acumulado até o Quadrimestre	%
Dívida Consolidada (I)	**390.250**	**383.569**	**-1,71**
Deduções (II)	**0**	**6.071.666**	**0,00**
Ativo Disponível	6.068.603	8.831.777	45,53
Haveres Financeiros	14.702	378.981	2.477,83
(-) Restos a Pagar Processados	9.615.889	2.064.312	-78,53
(-) Depósitos Restituíves e Valores Vinculados	803.908	1.074.779	33,69
Dívida Consolidada Líquida (III) = (I-II)	**390.250**	**-5.688.097**	**-1.557,55**
Receita de Privatizações (IV)	0	0	0,00
Passivos Reconhecidos (V)	102.506	95.825	-6,51
Dívida Fiscal Líquida (VI) = (III + IV - V)	**287.743**(a)	**-5.783.923**(b)	**-2.110,09**

Nota: Resultado Nominal do município, exceto órgão de previdência.

RESULTADO NOMINAL (a-b)	**-6.071.666**

META FIXADA NA LDO	**0**

Prefeitura Municipal de Guapiaçu

Audiência Pública, § 4 º, art. 9 da LC 101/2000 1º Quadrimestre de 2025

Aplicação no Ensino

Receitas de Impostos e Transferências de Impostos	Aplicação Mínima Obrigatória - 25%
30.468.773	7.617.193

Despesas	Empenhado	%	Liquidado	%	Pago	%
Despesas com Recursos Próprios	5.444.787	17,87	3.253.258	10,67	3.009.244	9,87
Retenções ao Fundeb	5.625.046	18,46	5.625.046	18,46	5.625.046	18,46
(-) Fundeb Retido e Não Aplicado	0	0,00	0	0,00	0	0,00
Total Recursos Próprios	**11.069.832**	**36,33**	**8.878.303**	**29,13**	**8.634.289**	**28,33**

Prefeitura Municipal de Guapiaçu

Audiência Pública, § 4 º, art. 9 da LC 101/2000 1º Quadrimestre de 2025

Aplicação no Fundeb

Receita Total	Receita Total	Aplicação 70%	Aplicação 90%	VAAT	VAAF	VAAR
8.416.478	8.416.478 Exceto VAAR	5.891.534 Exceto VAAR	7.574.830 Exceto VAAR	0	0	0

Despesas	Empenhado	%	Liquidado	%	Pago	%
Profissionais da Educação Básica* - Exceto Complementação da União Vaar (Mín. 70%)	5.943.498	70,62	5.943.498	70,62	4.458.243	52,97
Profissionais da Educação Básica* - Complementação da União Vaar	0	0,00	0	0,00	0	0,00
Outras	3.552.507	42,21	2.358.238	28,02	1.793.005	21,30
Total Aplicado (Min. 90%)	**9.496.004**	**112,82**	**8.301.736**	**98,63**	**6.251.248**	**74,27**

Prefeitura Municipal de Guapiaçu

Audiência Pública, § 4 º, art. 9 da LC 101/2000 1º Quadrimestre de 2025

Aplicação na Saúde

Receitas de Impostos e Transferências de Impostos	Aplicação Mínima Obrigatória - 15%
30.468.773	4.570.316

Despesas	Empenhado	%	Liquidado	%	Pago	%
Assistência Hospitalar e Ambulatorial	2.448.316	8,03	515.224	1,69	452.738	1,48
Atenção Básica	10.924.808	35,85	7.640.461	25,07	6.087.982	19,98
Vigilância Sanitária	6.656	0,02	6.656	0,02	6.656	0,02
Total de Recursos Próprios	**13.379.780**	**43,91**	**8.162.342**	**26,78**	**6.547.377**	**21,48**

Prefeitura Municipal de Guapiaçu

Audiência Pública, § 4 º, art. 9 da LC 101/2000 1º Quadrimestre de 2025

Despesa com Pessoal

Especificação	2° Quadrimestre/2024		3° Quadrimestre/2024		1° Quadrimestre/2025	
Receita Corrente Líquida	**117.934.472**	**%**	**120.944.261**	**%**	**122.070.862**	**%**

Especificação	2° Quadrimestre/2024		3° Quadrimestre/2024		1° Quadrimestre/2025	
Limite Máximo de Gasto (Art. 20 LRF)	63.684.615	54,00	65.309.901	54,00	65.918.265	54,00
Limite Prudencial 95% (Art. 22 LRF)	60.500.384	51,30	62.044.406	51,30	62.622.352	51,30
Despesa Líquida com Pessoal	**53.345.886**	**45,23**	**54.415.215**	**44,99**	**54.871.064**	**44,95**

Prefeitura Municipal de Guapiaçu

Audiência Pública, § 4 º, art. 9 da LC 101/2000 1º Quadrimestre de 2025

Obrigado a todos pela atenção!