www.louveira.sp.gov.br

DIÁRIO OFICIAL

MUNICÍPIO DE LOUVEIRA

Segunda-feira, 23 de junho de 2025 | Edição nº 2432 | Página 1 de 44

SUMÁRIO

Secretaria de Administração 2
Licitações e Contratos 2
Aviso de Licitação 2
Ratificação 2
Extrato 2
Outros Atos 3

Secretaria de Assistência Social 44
Outros Atos 44

EXPEDIENTE

O Diário Oficial do Município de Louveira, veiculado exclusivamente na forma eletrônica, é uma publicação das entidades da Administração Direta e Indireta deste Município, sendo referidas entidades inteiramente responsáveis pelo conteúdo aqui publicado.

ACERVO

As edições do Diário Oficial Eletrônico de Louveira poderão ser consultadas através da internet, por meio do seguinte endereço eletrônico: www.louveira.sp.gov.br
Para pesquisa por qualquer termo e utilização de filtros, acesse www.imprensaoficialmunicipal.com.br/louveira
As consultas e pesquisas são de acesso gratuito e independente de qualquer cadastro.

ENTIDADES

Prefeitura Municipal de Louveira
CNPJ 46.363.933/0001-44
Rua Catharina Calssavara Caldana, 451
Telefone: (19) 3878-9700
Site: www.louveira.sp.gov.br
Diário: www.imprensaoficialmunicipal.com.br/louveira

Câmara Municipal de Louveira
CNPJ 49.597.552/0001-18
Rua Wagner Luiz Bevilacqua, 35
Telefone: (19) 3878-9420
Site: www.louveira.sp.leg.br

SECRETARIA DE ADMINISTRAÇÃO

Licitações e Contratos

Aviso de Licitação

AVISO DE LICITAÇÃO

A Prefeitura Municipal de Louveira informa que realizará a sessão do **Edital nº 039/2025 de Pregão Eletrônico**, objetivando a contratação de empresa para serviços de reforma de reservatório de água, no dia 08 de julho de 2025, às 09:00 horas. O edital em inteiro teor estará à disposição dos interessados na internet, nos endereços eletrônicos www.novobbmnet.com.br e www.louveira.sp.gov.br. Outras informações pelo telefone (19) 3878-9700. Louveira, 17 de junho de 2025. **ISRAEL JOSÉ DE LIMA -** Secretário de Cultura e Eventos.

.....

Ratificação

RATIFICAÇÃO DE DISPENSA DE LICITAÇÃO

RATIFICO o ato da Senhora Secretária de Assistência Social, que declarou dispensável, com fundamento no inciso VIII, artigo 75, da Lei Federal nº 14.133/21, a licitação para contratação com a empresa TRIESTE LTDA, inscrita no CNPJ/MF sob o nº 28.594.872/0001-44, para contratação emergencial de empresa especializada para a prestação de serviços de assistência social, proporcionando acolhimento e cuidados em residência assistida para 01 (um) paciente com diagnóstico de transtorno mental, físico e comportamental – CID F312 e F1.92, no valor total de R$ 69.600,00, consoante parecer da Secretaria de Negócios Jurídicos nos autos do processo nº 143/2025 (DL 008/2025). Publique-se. Louveira, 30 de maio de 2025. Paulo Alberto Finamore – Prefeito Municipal.

.....

Extrato

EXTRATO DE CONTRATO

Extrato do Contrato nº 021/2025 – Processo nº 143/2025 – Contratante: Município de Louveira – Contratada: TRIESTE LTDA – Objeto: Contratação emergencial de empresa especializada para a prestação de serviços de assistência social, proporcionando acolhimento e cuidados em residência assistida para 01 (um) paciente com diagnóstico de transtorno mental, físico e comportamental – CID F312 e F1.92. O atendimento deverá incluir o acompanhamento diário das atividades da vida diária, fornecimento de alimentação, cuidados médicos, terapêuticos e psicossociais, conforme determinação judicial, conforme previsto no Art. 75, inciso VIII, da Lei nº 14.133/2021 – Valor: R$ 69.600,00 - Código de recurso e fonte: 166 - 01.03.04.08.244.0051.2250.3.3.90.39.00 – Modalidade: DL Nº 008/2025 – Vigência: 12 meses – Assinatura: 30/05/2025.

Louveira, 18 de junho de 2025. Gustavo Freddi Toledo – Secretário de Administração.

.....

Outros Atos

CRÉDITO & MERCADO

Relatório Analítico dos Investimentos

em maio de 2025

Este relatório atende a Portaria MTP Nº 1.467, de 2 de junho de 2022.

CRÉDITO & MERCADO

FUNDO DE PREVIDÊNCIA DO MUNICÍPIO DE LOUVEIRA
Relatório de Análise, Enquadramentos, Rentabilidade e Risco - 30/05/2025

Carteira consolidada de investimentos - base (Maio / 2025)

Produto / Fundo	Resgate	Carência	Saldo	Particip. S/ Total	Cotistas	% S/ PL do Fundo	Enquadramento
TÍTULOS PÚBLICOS			290.736.544,25	50,83%		0,00%	Artigo 7º, Inciso I, Alínea a
BB IMA-B 5+ TÍTULOS PÚBLICOS FI RENDA FIXA PREVI...	D+2	Não há	988.263,63	0,17%	192	0,12%	Artigo 7º, Inciso I, Alínea b
BB IMA-B TÍTULOS PÚBLICOS FI RENDA FIXA PREVIDEN...	D+1	Não há	3.200.017,69	0,56%	426	0,11%	Artigo 7º, Inciso I, Alínea b
CAIXA BRASIL IDKA IPCA 2A TÍTULOS PÚBLICOS FI RE...	D+0	Não há	2.132.014,31	0,37%	674	0,06%	Artigo 7º, Inciso I, Alínea b
CAIXA BRASIL IDKA PRÉ 2A FIC RENDA FIXA LP	D+0	Não há	2.144.947,11	0,37%	34	1,78%	Artigo 7º, Inciso I, Alínea b
CAIXA BRASIL IMA-B 5 TÍTULOS PÚBLICOS FI RENDA F...	D+0	Não há	1.575.352,92	0,28%	753	0,03%	Artigo 7º, Inciso I, Alínea b
CAIXA BRASIL IMA-B TÍTULOS PÚBLICOS FI RENDA FIX...	D+0	Não há	1.077.657,55	0,19%	509	0,05%	Artigo 7º, Inciso I, Alínea b
CAIXA BRASIL TÍTULOS PÚBLICOS FI RENDA FIXA LP	D+0	Não há	17.011.930,28	2,97%	791	0,16%	Artigo 7º, Inciso I, Alínea b
ITAÚ IMA-B 5+ FIC RENDA FIXA	D+2	Não há	492.475,72	0,09%	47	0,12%	Artigo 7º, Inciso I, Alínea b
ITAÚ INSTITUCIONAL IMA-B FIC RENDA FIXA	D+1	Não há	1.081.573,55	0,19%	36	0,36%	Artigo 7º, Inciso I, Alínea b
ITAÚ SOBERANO FIC RENDA FIXA SIMPLES	D+0	Não há	5.934.298,57	1,04%	3.329	0,01%	Artigo 7º, Inciso I, Alínea b
SAFRA SOBERANO REGIME PRÓPRIO FIC RENDA FIXA REF...	D+0	Não há	20.466.607,91	3,58%	116	0,91%	Artigo 7º, Inciso I, Alínea b
BB PERFIL FIC RENDA FIXA REFERENCIADO DI PREVIDE...	D+0	Não há	18.097.249,26	3,16%	1.340	0,08%	Artigo 7º, Inciso III, Alínea a
BRADESCO INSTITUCIONAL IMA-B 5 FIC RENDA FIXA	D+1	Não há	1.945.309,93	0,34%	103	0,34%	Artigo 7º, Inciso III, Alínea a
BRADESCO INSTITUCIONAL IMA-B 5+ FIC RENDA FIXA	D+1	Não há	986.191,40	0,17%	23	1,03%	Artigo 7º, Inciso III, Alínea a
BRADESCO INSTITUCIONAL IMA-B FIC RENDA FIXA	D+1	Não há	3.257.215,31	0,57%	50	1,64%	Artigo 7º, Inciso III, Alínea a
BRADESCO INSTITUCIONAL IMA-GERAL FIC RENDA FIXA	D+1	Não há	779.175,59	0,14%	22	0,60%	Artigo 7º, Inciso III, Alínea a
BRADESCO PREMIUM RESP LIMITADA FIF RENDA FIXA RE...	D+0	Não há	58.046.671,69	10,15%	697	0,32%	Artigo 7º, Inciso III, Alínea a
LETRA FINANCEIRA BANCO SAFRA - TAXA IPCA + 6,99%	D+0	Não se aplica	9.790.678,89	1,71%		0,00%	Artigo 7º, Inciso IV
LETRA FINANCEIRA BTG	S/Info	Não se aplica	28.035.354,16	4,90%		0,00%	Artigo 7º, Inciso IV

Crédito e Mercado Consultoria de Investimentos.
Av.Paulista, 302 – Cj. 10, Bela Vista, São Paulo/SP.
CEP: 01310-000 - Telefone: (13) 3878-8410

CRÉDITO & MERCADO

FUNDO DE PREVIDÊNCIA DO MUNICÍPIO DE LOUVEIRA
Relatório de Análise, Enquadramentos, Rentabilidade e Risco - 30/05/2025

Carteira consolidada de investimentos - base (Maio / 2025)

Produto / Fundo	Resgate	Carência	Saldo	Particip. S/ Total	Cotistas	% S/ PL do Fundo	Enquadramento
LETRA FINANCEIRA BTG TAXA IPCA + 7,36%	D+0	Não se aplica	29.435.278,89	5,15%		0,00%	Artigo 7º, Inciso IV
LETRA FINANCEIRA DAYCOVAL	D+0	Não se aplica	11.230.384,47	1,96%		0,00%	Artigo 7º, Inciso IV
LETRA FINANCEIRA SAFRA	S/Info	Não se aplica	16.773.854,46	2,93%		0,00%	Artigo 7º, Inciso IV
4UM SMALL CAPS FI AÇÕES	D+20 du	Não há	2.220.215,22	0,39%	607	0,50%	Artigo 8º, Inciso I
QLZ MOS FI AÇÕES	D+10	Não há	15.997.493,26	2,80%	60	11,83%	Artigo 8º, Inciso I
SPX APACHE RESP LIMITADA FIF AÇÕES SUBCLASSE SPX...	D+32	Não há	981.100,98	0,17%	81	0,21%	Artigo 8º, Inciso I
TARPON GT INSTITUCIONAL FIC AÇÕES	D+92	Não há	17.373.725,43	3,04%	184	2,01%	Artigo 8º, Inciso I
VINCI TOTAL RETURN INSTITUCIONAL FI AÇÕES	D+32	Não há	836.087,53	0,15%	12	0,60%	Artigo 8º, Inciso I
BTG PACTUAL MULTIGESTOR GLOBAL EQUITIES BRL INVE...	D+6 du	Não há	392.673,46	0,07%	177	0,36%	Artigo 9º, Inciso II
SAFRA CAPITAL PROTEGIDO BOLSA AMERICANA FI MULTI...	D+1	1185 dias	8.966.743,26	1,57%	12	14,71%	Artigo 10º, Inciso I
Total para cálculo dos limites da Resolução			**571.987.086,68**				

Crédito e Mercado Consultoria de Investimentos.
Av.Paulista, 302 – Cj. 10, Bela Vista, São Paulo/SP.
CEP: 01310-000 - Telefone: (13) 3878-8410

CRÉDITO & MERCADO

FUNDO DE PREVIDÊNCIA DO MUNICÍPIO DE LOUVEIRA
Relatório de Análise, Enquadramentos, Rentabilidade e Risco - Base: 30/05/2025

Enquadramento e Política de Investimento (RENDA FIXA) - base (Maio / 2025)

Artigos - Renda Fixa	Resolução Pró Gestão - Nivel 1	Carteira $	Carteira	Estratégia de Alocação - 2025			GAP Superior
				Inf	Alvo	Sup	
Artigo 7º, Inciso I, Alínea a	100,00%	290.736.544,25	50,83%	0,00%	43,00%	100,00%	281.250.542,43
Artigo 7º, Inciso I, Alínea b	100,00%	56.105.139,24	9,81%	0,00%	5,00%	100,00%	515.881.947,44
Artigo 7º, Inciso I, Alínea c	100,00%	0,00	0,00%	0,00%	0,00%	100,00%	571.987.086,68
Artigo 7º, Inciso II	5,00%	0,00	0,00%	0,00%	0,00%	5,00%	28.599.354,33
Artigo 7º, Inciso III, Alínea a	65,00%	83.111.813,18	14,53%	0,00%	13,00%	65,00%	288.679.793,16
Artigo 7º, Inciso III, Alínea b	65,00%	0,00	0,00%	0,00%	0,00%	65,00%	371.791.606,34
Artigo 7º, Inciso IV	20,00%	95.265.550,87	16,66%	0,00%	13,00%	20,00%	19.131.866,47
Artigo 7º, Inciso V, Alínea a	5,00%	0,00	0,00%	0,00%	0,00%	5,00%	28.599.354,33
Artigo 7º, Inciso V, Alínea b	5,00%	0,00	0,00%	0,00%	2,00%	5,00%	28.599.354,33
Artigo 7º, Inciso V, Alínea c	5,00%	0,00	0,00%	0,00%	0,00%	5,00%	28.599.354,33
Total Renda Fixa	100,00%	525.219.047,54	91,82%	0,00%	76,00%	470,00%	

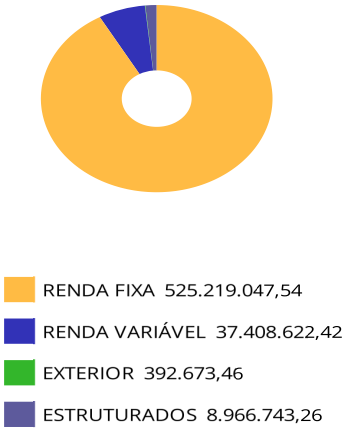

ATENÇÃO! Os limites respeitam as condições previstas na Resolução 4.963/2021 em seus Artigo 7º § 7º e Artigo 8º § 3º para RPPS Certificado pelo Pró-Gestão!

Crédito e Mercado Consultoria de Investimentos.
Av.Paulista, 302 – Cj. 10, Bela Vista, São Paulo/SP.
CEP: 01310-000 - Telefone: (13) 3878-8410

CRÉDITO & MERCADO

FUNDO DE PREVIDÊNCIA DO MUNICÍPIO DE LOUVEIRA
Relatório de Análise, Enquadramentos, Rentabilidade e Risco - Base: 30/05/2025

Enquadramento e Política de Investimento (RENDA VARIÁVEL E EXTERIOR) - base (Maio / 2025)

Artigos - Renda Variável / Estruturado / Imobiliário	Resolução Pró Gestão - Nivel 1	Carteira $	Carteira	Estratégia de Alocação - 2025			GAP Superior
				Inf	Alvo	Sup	
Artigo 8º, Inciso I	35,00%	37.408.622,42	6,54%	0,00%	10,00%	35,00%	162.786.857,92
Artigo 8º, Inciso II	35,00%	0,00	0,00%	0,00%	1,00%	35,00%	200.195.480,34
Artigo 10º, Inciso I	10,00%	8.966.743,26	1,57%	0,00%	3,00%	10,00%	48.231.965,41
Artigo 10º, Inciso II	5,00%	0,00	0,00%	0,00%	4,00%	5,00%	28.599.354,33
Artigo 10º, Inciso III	5,00%	0,00	0,00%	0,00%	0,00%	5,00%	28.599.354,33
Artigo 11º	5,00%	0,00	0,00%	0,00%	0,00%	5,00%	28.599.354,33
Total Renda Variável / Estruturado / Imobiliário	35,00%	46.375.365,68	8,11%	0,00%	18,00%	95,00%	

Artigos - Exterior	Resolução Pró Gestão - Nivel 1	Carteira $	Carteira	Estratégia de Alocação - Limite - 2025			GAP Superior
				Inferior	Alvo	Superior	
Artigo 9º, Inciso I	10,00%	0,00	0,00%	0,00%	1,00%	10,00%	57.198.708,67
Artigo 9º, Inciso II	10,00%	392.673,46	0,07%	0,00%	2,00%	10,00%	56.806.035,21
Artigo 9º, Inciso III	10,00%	0,00	0,00%	0,00%	0,00%	10,00%	57.198.708,67
Total Exterior	10,00%	392.673,46	0,07%	0,00%	3,00%	30,00%	

Empréstimo Consignado	Resolução	Carteira $	Carteira	Estratégia de Alocação - Limite - 2025			GAP Superior
				Inferior	Alvo	Superior	
Artigo 12º	10,00%	0,00	0,00%	0,00%	3,00%	10,00%	57.198.708,67

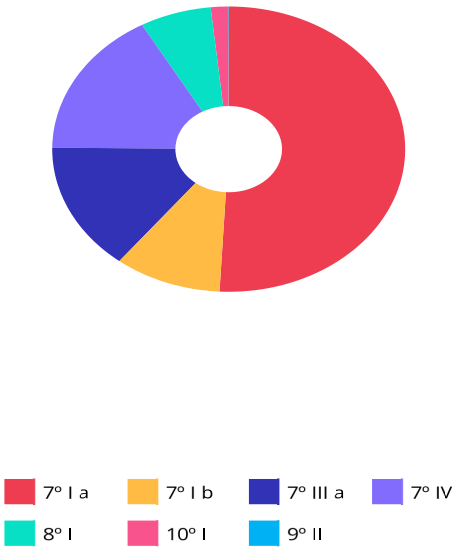

Crédito e Mercado Consultoria de Investimentos.
Av.Paulista, 302 – Cj. 10, Bela Vista, São Paulo/SP.

Estratégia de Alocação para os Próximos 5 Anos

Artigos	Estratégia de Alocação - 2025		Limite Inferior (%)	Limite Superior (%)
	Carteira $	Carteira %		
Artigo 7º, Inciso I, Alínea a	290.736.544,25	50,83	0,00	100,00
Artigo 7º, Inciso I, Alínea b	56.105.139,24	9,81	0,00	100,00
Artigo 7º, Inciso I, Alínea c	0,00	0,00	0,00	100,00
Artigo 7º, Inciso II	0,00	0,00	0,00	5,00
Artigo 7º, Inciso III, Alínea a	83.111.813,18	14,53	0,00	65,00
Artigo 7º, Inciso III, Alínea b	0,00	0,00	0,00	65,00
Artigo 7º, Inciso IV	95.265.550,87	16,66	0,00	20,00
Artigo 7º, Inciso V, Alínea a	0,00	0,00	0,00	5,00
Artigo 7º, Inciso V, Alínea b	0,00	0,00	0,00	5,00
Artigo 7º, Inciso V, Alínea c	0,00	0,00	0,00	5,00
Artigo 8º, Inciso I	37.408.622,42	6,54	0,00	35,00
Artigo 8º, Inciso II	0,00	0,00	0,00	35,00
Artigo 9º, Inciso I	0,00	0,00	0,00	10,00
Artigo 9º, Inciso II	392.673,46	0,07	0,00	10,00
Artigo 9º, Inciso III	0,00	0,00	0,00	10,00
Artigo 10º, Inciso I	8.966.743,26	1,57	0,00	10,00
Artigo 10º, Inciso II	0,00	0,00	0,00	5,00
Artigo 10º, Inciso III	0,00	0,00	0,00	5,00
Artigo 11º	0,00	0,00	0,00	5,00
Artigo 12º	0,00	0,00	0,00	10,00

Crédito e Mercado Consultoria de Investimentos.
Av.Paulista, 302 – Cj. 10, Bela Vista, São Paulo/SP.
CEP: 01310-000 - Telefone: (13) 3878-8410

CRÉDITO & MERCADO

FUNDO DE PREVIDÊNCIA DO MUNICÍPIO DE LOUVEIRA
Relatório de Análise, Enquadramentos, Rentabilidade e Risco - Base: 30/05/2025

Enquadramento por Gestores - base (Maio / 2025)

Gestão	Valor	% S/ Carteira	% S/ PL Gestão
TESOURO NACIONAL (TÍTULOS PÚBL...	290.736.544,25	50,83	-
BANCO BRADESCO	65.014.563,92	11,37	-
BANCO BTG PACTUAL	57.470.633,05	10,05	-
CAIXA DTVM	23.941.902,17	4,19	-
BB GESTÃO DE RECURSOS DTVM	22.285.530,58	3,90	-
SAFRA WEALTH DISTRIBUIDORA DE ...	20.466.607,91	3,58	-
TARPON INVESTIMENTOS	17.373.725,43	3,04	-
BANCO SAFRA	16.773.854,46	2,93	-
MOS CAPITAL	15.997.493,26	2,80	-
BANCO DAYCOVAL	11.230.384,47	1,96	-
DAYCOVAL ASSET MANAGEMENT	9.790.678,89	1,71	-
BANCO J. SAFRA S/A	8.966.743,26	1,57	-
ITAÚ ASSET MANAGEMENT	5.934.298,57	1,04	-
4UM INVESTIMENTOS	2.220.215,22	0,39	-
ITAÚ UNIBANCO	1.574.049,27	0,28	-
SPX CAPITAL	981.100,98	0,17	-
VINCI PARTNERS	836.087,53	0,15	-
BTG PACTUAL WM GESTÃO DE RECUR...	392.673,46	0,07	-

Artigo 20º - O total das aplicações dos recursos do regime próprio de previdência social em fundos de investimento e carteiras administradas não pode exceder a 5% (cinco por cento) do volume total de recursos de terceiros gerido por um mesmo gestor ou por gestoras ligadas ao seu respectivo grupo econômico, assim definido pela CVM em regulamentação específica. (NR) - (Resolução 4963)

Crédito e Mercado Consultoria de Investimentos.
Av.Paulista, 302 – Cj. 10, Bela Vista, São Paulo/SP.
CEP: 01310-000 - Telefone: (13) 3878-8410

CRÉDITO & MERCADO

FUNDO DE PREVIDÊNCIA DO MUNICÍPIO DE LOUVEIRA
Relatório de Análise, Enquadramentos, Rentabilidade e Risco - Base: 30/05/2025

Retorno dos investimentos e Benchmark's de ativos no mês de Maio/2025 - RENDA FIXA

	Mês	Ano	3M	6M	12M	24M	VaR Mês	Volatilidade 12M
IDKA PRÉ 2 ANOS (Benchmark)	0,70%	9,50%	5,21%	7,15%	7,49%	19,09%	-	-
CAIXA BRASIL IDKA PRÉ 2A FIC RENDA FIXA LP	0,69%	9,37%	5,14%	6,86%	7,19%	18,21%	1,25%	4,33%
IDKA IPCA 2 Anos (Benchmark)	0,53%	5,62%	2,86%	5,37%	8,50%	18,52%	-	-
CAIXA BRASIL IDKA IPCA 2A TÍTULOS PÚBLICOS FI RENDA FIXA LP	0,43%	5,35%	2,62%	5,04%	8,09%	17,81%	0,86%	2,55%
IMA Geral (Benchmark)	1,25%	6,55%	4,26%	5,92%	9,39%	20,40%	-	-
BRADESCO INSTITUCIONAL IMA-GERAL FIC RENDA FIXA	1,21%	6,36%	4,14%	5,69%	8,91%	18,99%	0,72%	2,12%
IMA-B 5+ (Benchmark)	2,45%	8,72%	7,81%	3,97%	2,26%	6,59%	-	-
ITAÚ IMA-B 5+ FIC RENDA FIXA	2,43%	8,61%	7,74%	3,84%	2,03%	6,12%	2,80%	7,87%
BRADESCO INSTITUCIONAL IMA-B 5+ FIC RENDA FIXA	2,42%	8,57%	7,72%	3,79%	1,88%	5,81%	2,80%	7,90%
BB IMA-B 5+ TÍTULOS PÚBLICOS FI RENDA FIXA PREVIDENCIÁRIO	2,46%	8,63%	7,71%	3,97%	2,13%	6,10%	2,81%	7,81%
IMA-B 5 (Benchmark)	0,62%	5,57%	2,95%	5,27%	8,90%	18,63%	-	-
BRADESCO INSTITUCIONAL IMA-B 5 FIC RENDA FIXA	0,59%	5,43%	2,87%	5,10%	8,54%	17,88%	0,82%	2,33%
CAIXA BRASIL IMA-B 5 TÍTULOS PÚBLICOS FI RENDA FIXA LP	0,61%	5,50%	2,91%	5,17%	8,67%	18,13%	0,82%	2,31%
IMA-B (Benchmark)	1,70%	7,41%	5,74%	4,59%	4,92%	11,81%	-	-
CAIXA BRASIL IMA-B TÍTULOS PÚBLICOS FI RENDA FIXA LP	1,67%	7,30%	5,68%	4,45%	4,63%	11,28%	1,94%	5,27%

Crédito e Mercado Consultoria de Investimentos.
Av.Paulista, 302 – Cj. 10, Bela Vista, São Paulo/SP.
CEP: 01310-000 - Telefone: (13) 3878-8410

CRÉDITO & MERCADO

FUNDO DE PREVIDÊNCIA DO MUNICÍPIO DE LOUVEIRA
Relatório de Análise, Enquadramentos, Rentabilidade e Risco - Base: 30/05/2025

Retorno dos investimentos e Benchmark's de ativos no mês de Maio/2025 - RENDA FIXA

	Mês	Ano	3M	6M	12M	24M	VaR Mês	Volatilidade 12M
ITAÚ INSTITUCIONAL IMA-B FIC RENDA FIXA	1,67%	7,31%	5,67%	4,47%	4,68%	11,30%	1,94%	5,26%
BRADESCO INSTITUCIONAL IMA-B FIC RENDA FIXA	1,66%	7,24%	5,62%	4,39%	4,48%	10,75%	1,91%	5,28%
BB IMA-B TÍTULOS PÚBLICOS FI RENDA FIXA PREVIDENCIÁRIO	1,71%	7,33%	5,71%	4,52%	4,70%	11,24%	1,95%	5,24%
CDI (Benchmark)	1,14%	5,26%	3,19%	6,23%	11,78%	25,21%	-	-
SAFRA SOBERANO REGIME PRÓPRIO FIC RENDA FIXA REFERENCIADO DI	1,13%	5,21%	3,14%	6,13%	11,68%	24,88%	0,02%	0,10%
BB PERFIL FIC RENDA FIXA REFERENCIADO DI PREVIDENCIÁRIO LP	1,15%	5,37%	3,19%	6,21%	11,89%	25,37%	0,02%	0,10%
CAIXA BRASIL TÍTULOS PÚBLICOS FI RENDA FIXA LP	1,13%	5,24%	3,13%	6,14%	11,72%	24,82%	0,03%	0,11%
ITAÚ SOBERANO FIC RENDA FIXA SIMPLES	1,13%	5,23%	3,15%	6,16%	11,70%	25,01%	0,01%	0,09%
BRADESCO PREMIUM RESP LIMITADA FIF RENDA FIXA REFERENCIADO DI	1,15%	5,38%	3,24%	6,29%	12,12%	26,76%	0,02%	0,10%
IPCA (Benchmark)	0,26%	2,75%	1,25%	3,28%	5,32%	9,45%	-	-
LETRA FINANCEIRA BTG TAXA IPCA + 7,36%	-	-	-	-	-	-	-	-
LETRA FINANCEIRA BANCO SAFRA - TAXA IPCA + 6,99%	-	-	-	-	-	-	-	-
LETRA FINANCEIRA DAYCOVAL	-	-	-	-	-	-	-	-
LETRA FINANCEIRA SAFRA	-	-	-	-	-	-	-	-
LETRA FINANCEIRA BTG	-	-	-	-	-	-	-	-

Crédito e Mercado Consultoria de Investimentos.
Av.Paulista, 302 – Cj. 10, Bela Vista, São Paulo/SP.
CEP: 01310-000 - Telefone: (13) 3878-8410

CRÉDITO & MERCADO

FUNDO DE PREVIDÊNCIA DO MUNICÍPIO DE LOUVEIRA
Relatório de Análise, Enquadramentos, Rentabilidade e Risco - Base: 30/05/2025

Retorno dos investimentos e Benchmark's de ativos no mês de Maio/2025 - RENDA VARIÁVEL, ESTRUTURADOS E FUNDO IMOBILIÁRIO

	Mês	Ano	3M	6M	12M	24M	VaR Mês	Volatilidade 12M
CDI (Benchmark)	1,14%	5,26%	3,19%	6,23%	11,78%	25,21%	-	-
SAFRA CAPITAL PROTEGIDO BOLSA AMERICANA FI MULTIMERCADO	6,30%	1,68%	2,08%	0,23%	11,87%	41,20%	7,67%	16,84%
Ibovespa (Benchmark)	1,45%	13,92%	11,59%	9,04%	12,23%	26,48%	-	-
VINCI TOTAL RETURN INSTITUCIONAL FI AÇÕES	6,35%	20,24%	17,03%	15,28%	15,43%	27,56%	7,09%	13,90%
TARPON GT INSTITUCIONAL FIC AÇÕES	0,35%	24,46%	15,85%	22,95%	27,50%	68,60%	7,00%	16,07%
QLZ MOS FI AÇÕES	1,79%	17,06%	18,23%	11,29%	6,56%	19,21%	8,78%	19,70%
IBX (Benchmark)	1,70%	13,68%	11,34%	8,70%	12,26%	27,13%	-	-
SPX APACHE RESP LIMITADA FIF AÇÕES SUBCLASSE SPX APACHE CONDOMINI...	5,92%	23,78%	20,42%	19,40%	21,53%	32,96%	7,42%	15,26%
SMLL (Benchmark)	5,94%	25,12%	22,66%	15,32%	9,73%	4,92%	-	-
4UM SMALL CAPS FI AÇÕES	0,75%	13,14%	11,32%	11,63%	16,52%	33,96%	7,79%	20,61%

Crédito e Mercado Consultoria de Investimentos.
Av.Paulista, 302 – Cj. 10, Bela Vista, São Paulo/SP.
CEP: 01310-000 - Telefone: (13) 3878-8410

CRÉDITO & MERCADO

FUNDO DE PREVIDÊNCIA DO MUNICÍPIO DE LOUVEIRA
Relatório de Análise, Enquadramentos, Rentabilidade e Risco - Base: 30/05/2025

Retorno dos investimentos e Benchmark's de ativos no mês de Maio/2025 - INVESTIMENTO NO EXTERIOR

	Mês	Ano	3M	6M	12M	24M	VaR Mês	Volatilidade 12M
MSCI ACWI (Benchmark)	6,41%	-3,63%	-0,52%	-3,84%	21,94%	52,43%	-	-
BTG PACTUAL MULTIGESTOR GLOBAL EQUITIES BRL INVESTIMENTO NO EXTER...	6,14%	3,70%	1,49%	1,50%	14,62%	40,39%	7,00%	15,899%

Crédito e Mercado Consultoria de Investimentos.
Av.Paulista, 302 – Cj. 10, Bela Vista, São Paulo/SP.
CEP: 01310-000 - Telefone: (13) 3878-8410

CRÉDITO & MERCADO

FUNDO DE PREVIDÊNCIA DO MUNICÍPIO DE LOUVEIRA
Relatório de Análise, Enquadramentos, Rentabilidade e Risco - Base: 30/05/2025

Distribuição dos ativos por Administradores - base (Maio / 2025)

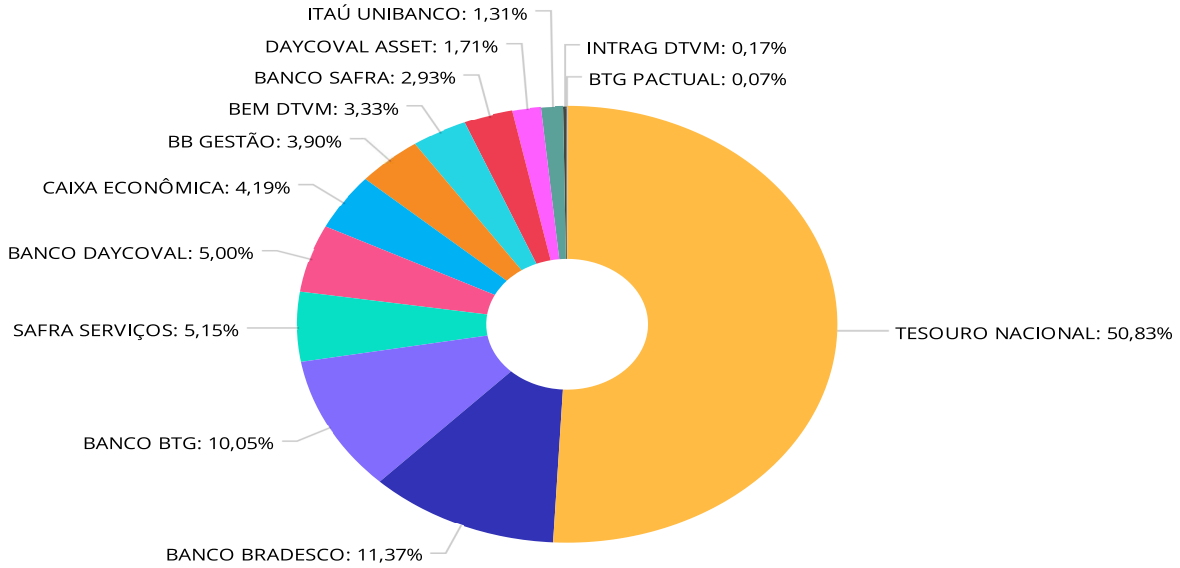

TESOURO NACIONAL	290.736.544,25
BANCO BRADESCO	65.014.563,92
BANCO BTG	57.470.633,05
SAFRA SERVIÇOS	29.433.351,17
BANCO DAYCOVAL	28.604.109,90
CAIXA ECONÔMICA	23.941.902,17
BB GESTÃO	22.285.530,58
BEM DTVM	19.053.796,01
BANCO SAFRA	16.773.854,46
DAYCOVAL ASSET	9.790.678,89
ITAÚ UNIBANCO	7.508.347,84
INTRAG DTVM	981.100,98
BTG PACTUAL	392.673,46

Crédito e Mercado Consultoria de Investimentos.
Av.Paulista, 302 – Cj. 10, Bela Vista, São Paulo/SP.
CEP: 01310-000 - Telefone: (13) 3878-8410

CRÉDITO & MERCADO

FUNDO DE PREVIDÊNCIA DO MUNICÍPIO DE LOUVEIRA
Relatório de Análise, Enquadramentos, Rentabilidade e Risco - Base: 30/05/2025

Distribuição dos ativos por Sub-Segmentos - base (Maio / 2025)

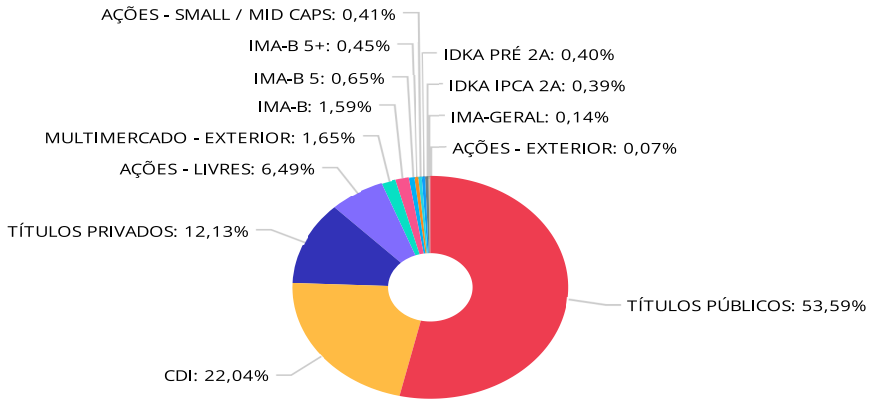

TÍTULOS PÚBLICOS	290.736.544,25	CDI	119.556.757,71	TÍTULOS PRIVADOS	65.830.271,98	AÇÕES - LIVRES	35.188.407,20
MULTIMERCADO - EXTERIOR	8.966.743,26	IMA-B	8.616.464,10	IMA-B 5	3.520.662,85	IMA-B 5+	2.466.930,75
AÇÕES - SMALL / MID CAPS	2.220.215,22	IDKA PRÉ 2A	2.144.947,11	IDKA IPCA 2A	2.132.014,31	IMA-GERAL	779.175,59
AÇÕES - EXTERIOR	392.673,46						

Crédito e Mercado Consultoria de Investimentos.
Av.Paulista, 302 – Cj. 10, Bela Vista, São Paulo/SP.
CEP: 01310-000 - Telefone: (13) 3878-8410

CRÉDITO & MERCADO

FUNDO DE PREVIDÊNCIA DO MUNICÍPIO DE LOUVEIRA
Relatório de Análise, Enquadramentos, Rentabilidade e Risco - Base: 30/05/2025

Carteira de Títulos Públicos no mês de (Maio / 2025)

Títulos Públicos	Vencimento	Compra	Qtde	P.U. Compra	P.U. Atual	$ Pago	$ Atual	Marcação
NTN-B - Nota do Tesouro Nacional - Série B	15/08/2030	26/07/2024	2.295	4.357,552927	4.535,241083	10.000.583,97	10.408.378,28	Curva
NTN-B - Nota do Tesouro Nacional - Série B	15/08/2030	11/11/2022	4.935	4.051,963958	4.618,245751	19.996.442,13	22.791.042,78	Curva
NTN-B - Nota do Tesouro Nacional - Série B	15/05/2033	23/05/2025	7.190	4.172,169262	4.180,935249	29.997.896,99	30.060.924,44	Curva
NTN-B - Nota do Tesouro Nacional - Série B	15/05/2035	21/12/2022	3.829	3.917,193385	4.437,569413	14.998.933,47	16.991.453,28	Curva
NTN-B - Nota do Tesouro Nacional - Série B	15/05/2035	13/10/2022	9.961	4.018,705600	4.600,477417	40.030.326,48	45.825.355,55	Curva
NTN-B - Nota do Tesouro Nacional - Série B	15/08/2040	11/10/2022	12.654	4.109,188612	4.728,896071	51.997.672,70	59.839.450,88	Curva
NTN-B - Nota do Tesouro Nacional - Série B	15/05/2045	07/10/2022	17.942	4.179,953974	4.683,703286	74.996.734,20	84.035.004,35	Curva
NTN-B - Nota do Tesouro Nacional - Série B	15/08/2050	25/07/2024	4.688	4.272,868731	4.433,646475	20.031.208,61	20.784.934,67	Curva

Crédito e Mercado Consultoria de Investimentos.
Av.Paulista, 302 – Cj. 10, Bela Vista, São Paulo/SP.
CEP: 01310-000 - Telefone: (13) 3878-8410

CRÉDITO & MERCADO

FUNDO DE PREVIDÊNCIA DO MUNICÍPIO DE LOUVEIRA
Relatório de Análise, Enquadramentos, Rentabilidade e Risco - Base: 30/05/2025

Retorno e Meta de Rentabilidade acumulados no ano de 2025

Mês	Saldo Anterior	Aplicações	Resgates	Saldo no Mês	Retorno	Retorno Acum	Retorno Mês	Retorno Acum	Meta Mês	Meta Acum	Gap Acum	VaR
Janeiro	529.795.851,96	28.479.295,32	28.395.608,43	535.771.973,11	5.892.434,26	5.892.434,26	1,11%	1,11%	0,59%	0,59%	187,67%	2,35%
Fevereiro	535.771.973,11	12.087.282,41	9.337.472,04	542.963.214,71	4.441.431,23	10.333.865,49	0,82%	1,95%	1,71%	2,31%	84,23%	2,05%
Março	542.963.214,71	5.510.051,55	3.622.277,40	552.312.463,36	7.461.474,50	17.795.339,99	1,37%	3,34%	0,93%	3,27%	102,30%	2,16%
Abril	552.312.463,36	17.583.379,83	15.687.412,51	562.549.028,08	8.340.597,40	26.135.937,39	1,50%	4,90%	0,82%	4,12%	118,92%	2,75%
Maio	562.549.028,08	108.276.988,44	106.349.798,11	570.326.417,64	5.850.199,23	31.986.136,62	1,04%	5,98%	0,67%	4,82%	124,18%	2,14%

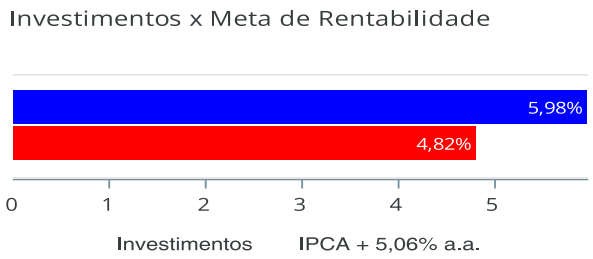

Crédito e Mercado Consultoria de Investimentos.
Av.Paulista, 302 – Cj. 10, Bela Vista, São Paulo/SP.
CEP: 01310-000 - Telefone: (13) 3878-8410

CRÉDITO & MERCADO

FUNDO DE PREVIDÊNCIA DO MUNICÍPIO DE LOUVEIRA
Relatório de Análise, Enquadramentos, Rentabilidade e Risco - Base: 30/05/2025

Gráficos ilustrativos de Evolução Patrimonial e indicadores

Evolução do Patrimônio

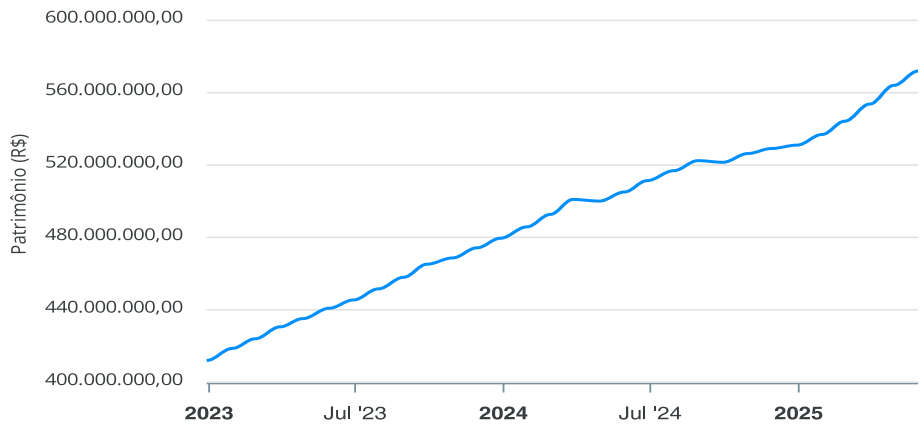

Comparativo



Crédito e Mercado Consultoria de Investimentos.
Av.Paulista, 302 – Cj. 10, Bela Vista, São Paulo/SP.
CEP: 01310-000 - Telefone: (13) 3878-8410

Diário Oficial assinado digitalmente conforme MP nº 2.200-2, de 2001, e Lei 14.063, de 2020, garantindo autenticidade, validade jurídica e integridade.

CRÉDITO & MERCADO

FUNDO DE PREVIDÊNCIA DO MUNICÍPIO DE LOUVEIRA
Relatório de Análise, Enquadramentos, Rentabilidade e Risco - Base: 30/05/2025

Retorno dos Investimentos após as movimentações (aplicações e resgates) no mês de Maio/2025

FUNDOS DE RENDA FIXA

Ativos Renda Fixa	Saldo Anterior	Aplicações	Resgates	Saldo Atual	Retorno (R$)	Retorno (%)	(%) Instit	Var - Mês
BB IMA-B 5+ TÍTULOS PÚBLICOS FI RENDA FIXA PREVIDE...	964.560,50	0,00	0,00	988.263,63	23.703,13	2,46%	2,46%	2,81%
ITAÚ IMA-B 5+ FIC RENDA FIXA	480.786,40	0,00	0,00	492.475,72	11.689,32	2,43%	2,43%	2,80%
BRADESCO INSTITUCIONAL IMA-B 5+ FIC RENDA FIXA	962.906,72	0,00	0,00	986.191,40	23.284,68	2,42%	2,42%	2,80%
BB IMA-B TÍTULOS PÚBLICOS FI RENDA FIXA PREVIDENCI...	3.146.122,07	0,00	0,00	3.200.017,69	53.895,62	1,71%	1,71%	1,95%
ITAÚ INSTITUCIONAL IMA-B FIC RENDA FIXA	1.063.767,71	0,00	0,00	1.081.573,55	17.805,84	1,67%	1,67%	1,94%
CAIXA BRASIL IMA-B TÍTULOS PÚBLICOS FI RENDA FIXA ...	1.059.930,90	0,00	0,00	1.077.657,55	17.726,65	1,67%	1,67%	1,94%
BRADESCO INSTITUCIONAL IMA-B FIC RENDA FIXA	3.204.041,42	0,00	0,00	3.257.215,31	53.173,89	1,66%	1,66%	1,91%
BRADESCO INSTITUCIONAL IMA-GERAL FIC RENDA FIXA	769.842,65	0,00	0,00	779.175,59	9.332,94	1,21%	1,21%	0,72%
ITAÚ SOBERANO FIC RENDA FIXA SIMPLES	5.867.814,20	0,00	0,00	5.934.298,57	66.484,37	1,13%	1,13%	0,01%
SAFRA SOBERANO REGIME PRÓPRIO FIC RENDA FIXA REFER...	20.237.985,66	0,00	0,00	20.466.607,91	228.622,25	1,13%	1,13%	0,02%
CAIXA BRASIL TÍTULOS PÚBLICOS FI RENDA FIXA LP	16.713.417,20	190.069,20	80.340,15	17.011.930,28	188.784,03	1,12%	1,13%	0,03%
LETRA FINANCEIRA BTG TAXA IPCA + 7,36%	29.118.018,44	0,00	0,00	29.435.278,89	317.260,45	1,09%	-	-
LETRA FINANCEIRA BANCO SAFRA - TAXA IPCA + 6,99%	9.687.940,86	0,00	0,00	9.790.678,89	102.738,03	1,06%	-	-
LETRA FINANCEIRA DAYCOVAL	11.112.682,37	0,00	0,00	11.230.384,47	117.702,10	1,06%	-	-
LETRA FINANCEIRA BTG	27.745.030,77	0,00	0,00	28.035.354,16	290.323,39	1,05%	-	-
LETRA FINANCEIRA SAFRA	16.610.074,38	0,00	0,00	16.773.854,46	163.780,08	0,99%	-	-
TÍTULOS PÚBLICOS	262.612.361,45	29.997.896,99	4.227.666,15	290.736.544,25	2.353.951,96	0,80%	-	-
CAIXA BRASIL IDKA PRÉ 2A FIC RENDA FIXA LP	2.130.168,09	0,00	0,00	2.144.947,11	14.779,02	0,69%	0,69%	1,25%
BRADESCO PREMIUM RESP LIMITADA FIF RENDA FIXA REFE...	61.420.286,39	61.070.401,98	65.229.229,64	58.046.671,69	785.212,96	0,64%	1,15%	0,02%
CAIXA BRASIL IMA-B 5 TÍTULOS PÚBLICOS FI RENDA FIX...	1.565.796,88	0,00	0,00	1.575.352,92	9.556,04	0,61%	0,61%	0,82%

Crédito e Mercado Consultoria de Investimentos.
Av.Paulista, 302 – Cj. 10, Bela Vista, São Paulo/SP.
CEP: 01310-000 - Telefone: (13) 3878-8410

CRÉDITO & MERCADO

FUNDO DE PREVIDÊNCIA DO MUNICÍPIO DE LOUVEIRA
Relatório de Análise, Enquadramentos, Rentabilidade e Risco - Base: 30/05/2025

Retorno dos Investimentos após as movimentações (aplicações e resgates) no mês de Maio/2025 **FUNDOS DE RENDA FIXA**

Ativos Renda Fixa	Saldo Anterior	Aplicações	Resgates	Saldo Atual	Retorno (R$)	Retorno (%)	(%) Instit	Var - Mês
BRADESCO INSTITUCIONAL IMA-B 5 FIC RENDA FIXA	1.933.835,29	0,00	0,00	1.945.309,93	11.474,64	0,59%	0,59%	0,82%
BB PERFIL FIC RENDA FIXA REFERENCIADO DI PREVIDENC...	37.601.818,36	1.251.391,81	20.979.977,80	18.097.249,26	224.016,89	0,58%	1,15%	0,02%
CAIXA BRASIL IDKA IPCA 2A TÍTULOS PÚBLICOS FI REND...	2.122.866,02	0,00	0,00	2.132.014,31	9.148,29	0,43%	0,43%	0,86%
Total Renda Fixa	**518.132.054,73**	**92.509.759,98**	**90.517.213,74**	**525.219.047,54**	**5.094.446,57**	**0,98%**		**0,24%**

Crédito e Mercado Consultoria de Investimentos.
Av.Paulista, 302 – Cj. 10, Bela Vista, São Paulo/SP.
CEP: 01310-000 - Telefone: (13) 3878-8410

CRÉDITO & MERCADO

FUNDO DE PREVIDÊNCIA DO MUNICÍPIO DE LOUVEIRA
Relatório de Análise, Enquadramentos, Rentabilidade e Risco - Base: 30/05/2025

Retorno dos Investimentos após as movimentações (aplicações e resgates) no mês de Maio/2025

FUNDOS DE RENDA VARIÁVEL

Ativos Renda Variável	Saldo Anterior	Aplicações	Resgates	Saldo Atual	Retorno (R$)	Retorno (%)	(%) Instit	Var - Mês
VINCI TOTAL RETURN INSTITUCIONAL FI AÇÕES	786.142,77	0,00	0,00	836.087,53	49.944,76	6,35%	6,35%	7,09%
SAFRA CAPITAL PROTEGIDO BOLSA AMERICANA FI MULTIME...	8.435.721,42	0,00	0,00	8.966.743,26	531.021,84	6,29%	6,29%	7,67%
SPX APACHE RESP LIMITADA FIF AÇÕES SUBCLASSE SPX A...	926.306,33	0,00	0,00	981.100,98	54.794,65	5,92%	5,92%	7,42%
VINCI MOSAICO INSTITUCIONAL FI AÇÕES	459.732,00	0,00	468.123,57	0,00	8.391,57	1,83%	4,07%	6,38%
4UM SMALL CAPS FI AÇÕES	2.203.770,88	0,00	0,00	2.220.215,22	16.444,34	0,75%	0,75%	7,79%
QLZ MOS FI AÇÕES	9.885.930,47	6.000.000,00	0,00	15.997.493,26	111.562,79	0,70%	1,79%	8,78%
TARPON GT INSTITUCIONAL FIC AÇÕES	7.290.250,95	10.000.000,00	0,00	17.373.725,43	83.474,48	0,48%	0,35%	7,00%
GUEPARDO VALOR INSTITUCIONAL FIC AÇÕES	5.839.805,22	0,00	5.852.217,02	0,00	12.411,80	0,21%	1,10%	9,60%
TARPON GT INSTITUCIONAL II FIC AÇÕES	7.270.679,46	0,00	7.123.765,19	0,00	-146.914,27	-2,02%	0,37%	7,03%
Total Renda Variável	**43.098.339,50**	**16.000.000,00**	**13.444.105,78**	**46.375.365,68**	**721.131,96**	**1,58%**		**7,79%**

Crédito e Mercado Consultoria de Investimentos.
Av.Paulista, 302 – Cj. 10, Bela Vista, São Paulo/SP.
CEP: 01310-000 - Telefone: (13) 3878-8410

CRÉDITO & MERCADO

FUNDO DE PREVIDÊNCIA DO MUNICÍPIO DE LOUVEIRA
Relatório de Análise, Enquadramentos, Rentabilidade e Risco - Base: 30/05/2025

Retorno dos Investimentos após as movimentações (aplicações e resgates) no mês de (Maio / 2025) **FUNDOS EXTERIOR**

Ativos Exterior	Saldo Anterior	Aplicações	Resgates	Saldo Atual	Retorno (R$)	Retorno (%)	(%) Instit	Var - Mês
BTG PACTUAL MULTIGESTOR GLOBAL EQUITIES BRL INVEST...	2.840.304,04	0,00	2.500.000,00	392.673,46	52.369,42	1,84%	6,14%	7,00%
Total Exterior	**2.840.304,04**	**0,00**	**2.500.000,00**	**392.673,46**	**52.369,42**	**1,84%**		**7,00%**

Crédito e Mercado Consultoria de Investimentos.
Av.Paulista, 302 – Cj. 10, Bela Vista, São Paulo/SP.
CEP: 01310-000 - Telefone: (13) 3878-8410

Disclaimer

Este documento (caracterizado como relatório, parecer ou análise) foi preparado para uso exclusivo do destinatário, não podendo ser reproduzido ou distribuído por este a qualquer pessoa sem expressa autorização da CRÉDITO E MERCADO CONSULTORIA DE INVESTIMENTOS.. As informações aqui contidas, tem por somente, o objetivo de prover informações e não representa, em nenhuma hipótese, uma oferta de compra e venda ou solicitação de compra e venda de qualquer valor mobiliário ou instrumento financeiro. Trata-se apenas uma OPINIÃO que reflete o momento da análise e são consubstanciadas em informações coletadas em fontes públicas e que julgamos confiáveis.

As informações aqui contidas não representam garantia de exatidão das informações prestadas ou julgamento sobre a qualidade delas, e não devem ser consideradas como tais.

A utilização destas informações em suas tomadas de decisão e consequentes perdas e ganhos não nos torna responsáveis diretos.

As informações deste documento estão em consonância com as informações sobre o(s) produto(s) mencionado(s), entretanto não substituem seus materiais oficiais, como regulamentos, prospectos de divulgação e outros exigidos legalmente. É recomendada a leitura cuidadosa destes materiais, com especial atenção para as cláusulas relativas aos objetivos, aos riscos e à política de investimento do(s) produto(s). Todas as informações podem ser obtidas com os responsáveis pela distribuição, administração, gestão ou no próprio site da CVM (Comissão de Valores Mobiliários) através do link: https://www.gov.br/cvm/pt-br.

Sua elaboração buscou atender os objetivos do cliente, considerando a sua situação financeira e seu perfil de investidor.

A rentabilidade obtida no passado não representa garantia de rentabilidade futura e os produtos estruturados e/ou de longo prazo possuem, além da volatilidade, riscos associados à sua carteira de crédito e estruturação. Os riscos inerentes aos diversos tipos de operações com valores mobiliários de bolsa, balcão, nos mercados de liquidação futura e de derivativos, podem resultar em perdas aos investimentos realizados, bem como o inverso proporcionalmente. Todos e qualquer outro valor exibido está representado em Real (BRL) e para os cálculos, foram utilizadas observações diárias, sendo sua fonte o Sistema Quantum Axis e a CVM.

A contratação de empresa de Consultoria de Valores Mobiliários para a emissão deste documento não assegura ou sugere a existência de garantia de resultados futuros ou a isenção de risco. Cabe a Consultoria de Valores Mobiliários a prestação dos serviços de ORIENTAÇÃO, RECOMENDAÇÃO E ACONSELHAMENTO, DE FORMA PROFISSIONAL, INDEPENDENTE E INDIVIDUALIZADA, SOBRE INVESTIMENTOS NO MERCADO DE VALORES MOBILIÁRIOS, CUJA ADOÇÃO E IMPLEMENTAÇÃO SEJAM EXCLUSIVAS DO CLIENTE (Resolução CVM nº 19/2021).

Na apuração do cálculo de rentabilidade da carteira de investimentos são considerados os recursos descritos no Art. 3º da Resolução CMN nº 4.963/2021, provenientes do recolhimento das alíquotas de contribuição dos servidores, exclusivamente com finalidade previdenciária, excluindo qualquer tipo de recurso recebidos com finalidade administrativa, em consonância com a Portaria MTP nº 1.467/2022, art. 84, inciso III, alínea "a".

Os RPPS DEVEM, independente da contratação de Consultoria de Valores Mobiliários, se adequar às normativas pertinentes e principalmente a Portaria MTP nº 1.467/2022 e suas alterações, além da Resolução CMN nº 4.963/2021, que dispõem sobre as aplicações dos recursos financeiros dos Regimes Próprios de Previdência Social, instituídos pela União, Estados, Distrito Federal e Municípios e dá outras providências.

Crédito e Mercado Consultoria de Investimentos.
Av.Paulista, 302 – Cj. 10, Bela Vista, São Paulo/SP.
CEP: 01310-000 - Telefone: (13) 3878-8410

CRÉDITO
& MERCADO

CONSULTORIA DE INVESTIMENTOS

PANORAMA ECONÔMICO

MAIO 2025

SÍNTESE DA LEITURA DO PANORAMA ECONÔMICO DOS PERÍODOS ANALISADOS

Constantemente reforçamos por aqui que o ambiente de investimentos para o RPPS é desafiador e incerto. Mas a leitura do comitê é que realmente a cada mês que passa, mais desafios surgem no cenário externo e doméstico.

Recentemente, a discussão da guerra tarifária dos Estados Unidos em relação a China foi ofuscada pela guerra militar entre Israel e o Irã, ambos países de potência nuclear e que não param de escalar o conflito. Além da devastação humanitária, irreparável, impactos econômicos também são possíveis de serem identificados.

O Oriente Médio representa forte papel na produção e distribuição de petróleo ao redor do mundo e o bloqueio dos principais canais de produção e distribuição acarretariam impactos gerais para todo o globo. Todavia, o Irã ainda sendo um personagem não descartável no comércio global de petróleo, não é o principal player, e uma paralização de sua produção/ distribuição poderia ser suprida pela capacidade ociosa de outros países membros da OPEP, conforme apontam analistas.

Logo, enquanto não vemos fortes e constantes impactos nos preços do petróleo globalmente, não devemos ver grandes mudanças nos cenários já existentes da inflação de preços, de maneira global. Já a discussão tarifária, que temporariamente ofuscada, ainda permanece como possível responsável por um rearranjo da economia global, principalmente na rotação do fluxo financeiro para ativos fora dos Estados Unidos.

No Brasil, contaremos com talvez uma das reuniões mais importantes do ano do COPOM. Com o atual patamar da Selic em 14,75%, já notamos uma redução gradativa da velocidade de avanço dos preços, o que pode significar para o Bacen que a atual Selic já se encontra em patamar suficientemente elevado.

Reforçamos a relevância e atenção ao comunicado pós decisão do COPOM, uma vez que, em conjunto com a decisão tomada, o *guidance* para as reuniões seguintes podem significar mudanças nas classes de ativos do mercado.

Frente a volatilidade do cenário econômico no curto prazo, recomendamos cautela aos investidores nos processos decisórios de investimentos. A perspectiva de uma Selic elevada para os próximos meses deve trazer melhores condições para atingimento de meta atuarial por um período mais prolongado e oportunidades de alocação em ativos emitidos pelo Tesouro e por instituições privadas, em que para estes, reforçamos o profundo processo de diligência na escolha dos ativos e seus respectivos emissores.

Não obstante, recomendamos que os RPPS diversifiquem sua carteira de investimentos nas classes de ativos recomendadas em nossos periódicos, como ativos de exposição ao exterior e renda variável doméstica que apresenta também, janela de entrada.

INTERNACIONAL

Estados Unidos

Curva de Juros

Durante as últimas semanas, a curva de juros das treasuries do governo americano apresentou movimento de abertura principalmente nas pontas longas dado as preocupações com o cenário fiscal americano que se encontra fragilizado.

EUA Treasury – 10 anos:

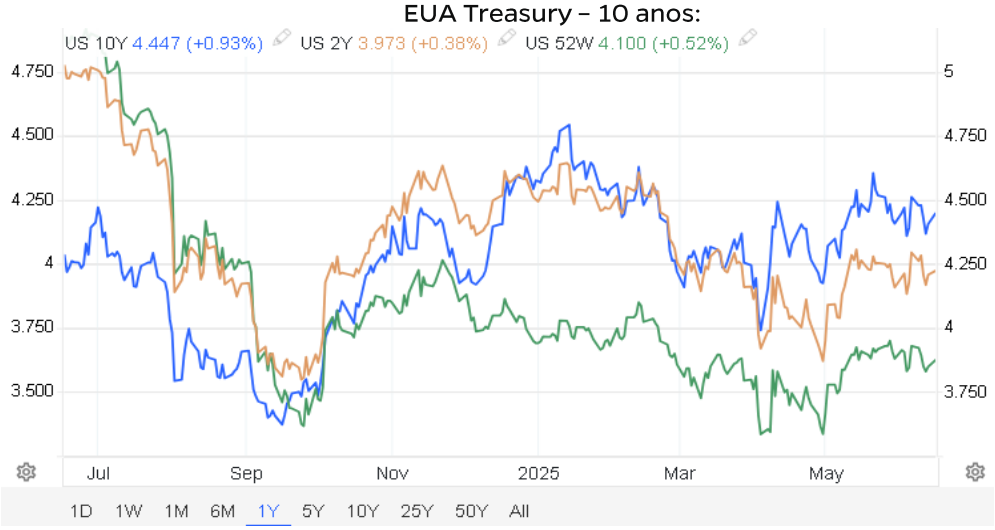

Fonte: https://tradingeconomics.com/united-states/government-bond-yield

As imprecisões, pausas, postergações, adiamentos nas decisões do governo dos Estados Unidos em relação aos demais países sobre a questão comercial-tarifária prejudicaram e enfraqueceram a moeda americana em relação às outras moedas.

Mesmo com a redução temporária para o mundo Ex-China e a redução temporária recíproca das tarifas entre os Estados Unidos e a China, a discussão sobre a saúde orçamentaria da américa do norte pressionou ainda mais a moeda americana, além da probabilidade de desaceleração da atividade econômico, conforme registrado pelo DXY, índice que mede a força do dólar norte-americano em relação a uma cesta de moedas estrangeiras.

DXY Dollar Index:



Fonte: https://tradingeconomics.com/dxy:cur

Mercado de trabalho

Em maio de 2025, os Estados Unidos criaram 139 mil empregos, uma leve desaceleração em relação a abril, mas acima das expectativas. As revisões de março e abril reduziram em 95 mil o total de empregos anteriormente reportado. Apesar da moderação, o mercado de trabalho segue sólido, embora novas políticas da administração Trump possam exercer pressão negativa nos próximos meses.

Criação novos empregos (Nonfarm Payroll) - EUA:

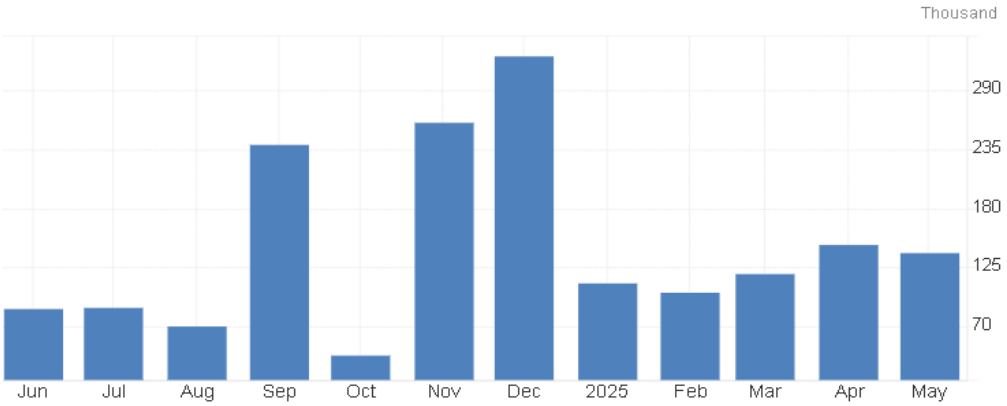

Fonte: https://tradingeconomics.com/united-states/non-farm-payrolls

Quanto ao número de vagas emprego abertas, o relatório JOLTS reportou um aumento de 191 mil vagas em abril de 2025, totalizando 7,39 milhões, acima das expectativas do mercado. Os maiores aumentos ocorreram nos setores de serviços profissionais e empresariais.

Vagas abertas (Jolts) - EUA:

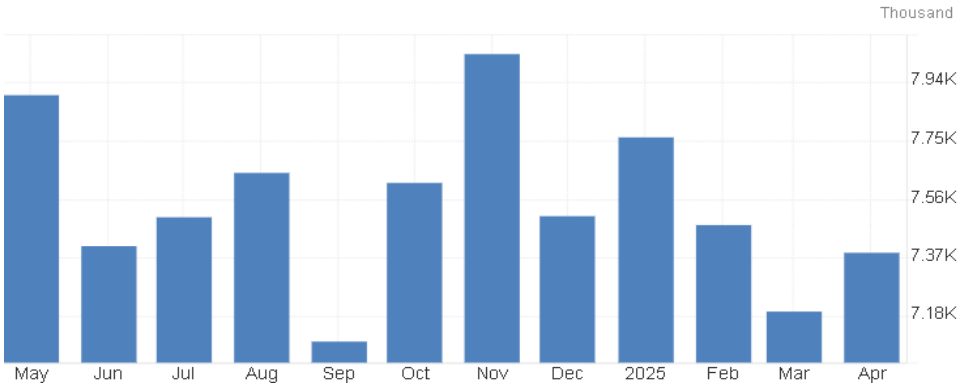

Fonte: https://tradingeconomics.com/united-states/job-offers

Inflação

Nos Estados Unidos, a inflação ao consumidor (CPI) subiu 0,1% em maio, abaixo da expectativa do mercado, que previa uma alta de 0,2%. Na comparação anual, o índice sobe 2,4%, também levemente abaixo da projeção de 2,5%. Os principais responsáveis pela alta foram os preços de moradia e alimentação, ambos com avanço de 0,3% no mês. Por outro lado, a energia caiu 1%, com destaque para a redução no preço da gasolina. O núcleo do índice, que exclui alimentos e energia, também teve alta moderada de 0,1% em maio, acumulando 2,8% em um ano.

Variação mensal inflação - Estados Unidos:

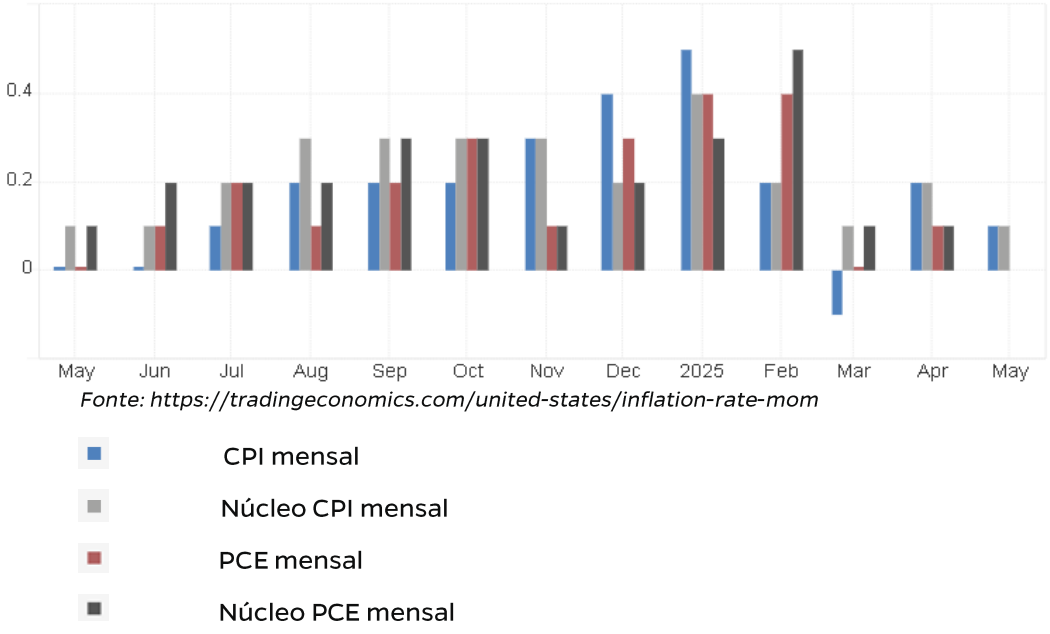

Fonte: https://tradingeconomics.com/united-states/inflation-rate-mom

Variação anual inflação - Estados Unidos:

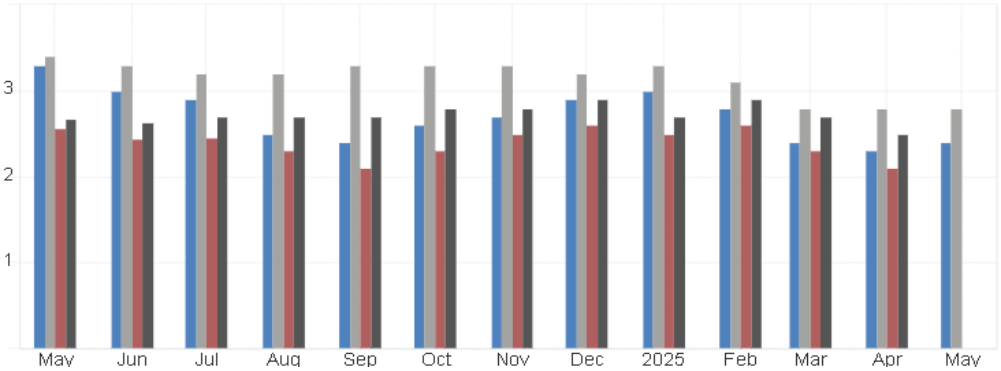

Fonte: https://tradingeconomics.com/united-states/inflation-cpi

Essa leve desaceleração em relação a abril, quando tanto o CPI cheio quanto o núcleo haviam subido 0,2%, reforça o cenário de alívio gradual das pressões inflacionárias.

Em abril de 2025, o índice de inflação preferido do Fed, o PCE, subiu 0,1% em relação ao mês anterior, em linha com as expectativas, após ficar estável em março. Os preços de bens e serviços aumentaram modestamente, e o núcleo do PCE — que exclui alimentos e energia — também avançou 0,1%. Na comparação anual, a inflação medida pelo PCE caiu pelo segundo mês seguido, atingindo 2,1%, o menor nível em sete meses, enquanto o núcleo recuou para 2,5%, menor patamar desde março de 2021. Os dados reforçam o cenário de desaceleração gradual da inflação, conforme acompanhado de perto pelo Federal Reserve.

Juros

Conforme apontado no último periódico, na reunião de maio do Fomc, o Fed optou pela manutenção da taxa de juros no intervalo de 4,25% a 4,50%, conforme esperado.

A decisão reflete a postura cautelosa do Fed diante de um cenário econômico incerto, marcado por pressões inflacionárias decorrentes das tarifas impostas pelo governo Trump e riscos crescentes de desaceleração econômica. Na coletiva da ocasião, o presidente do Fed, Jerome Powell, enfatizou que a política monetária atual está "em um bom lugar" e que o banco central aguardará dados adicionais antes de considerar ajustes nas taxas de juros.

Apesar de manter as taxas inalteradas, o Fed sinalizou que cortes nos juros ainda são possíveis no segundo semestre de 2025, dependendo da evolução dos indicadores econômicos. O mercado financeiro, por sua vez, ajustou suas

expectativas, prevendo a primeira redução de juros possivelmente em setembro, com base nas projeções atuais.

Taxa de Juros – Estados Unidos

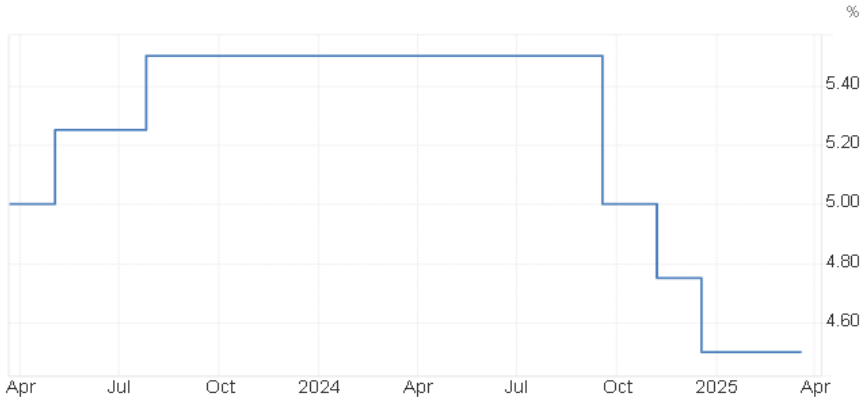

Fonte: https://tradingeconomics.com/united-states/interest-rate

INDICADORES DE ATIVIDADE

PMI

O PMI de maio de serviços dos EUA mostrou expansão conforme registro de 53,70 pontos, acima da leitura de abril. O crescimento foi impulsionado por maior gasto dos consumidores domésticos, apesar da queda na demanda externa pelo segundo mês consecutivo, reflexo de incertezas sobre tarifas e políticas comerciais.

PMI Serviços e Manufatura - Estados Unidos:

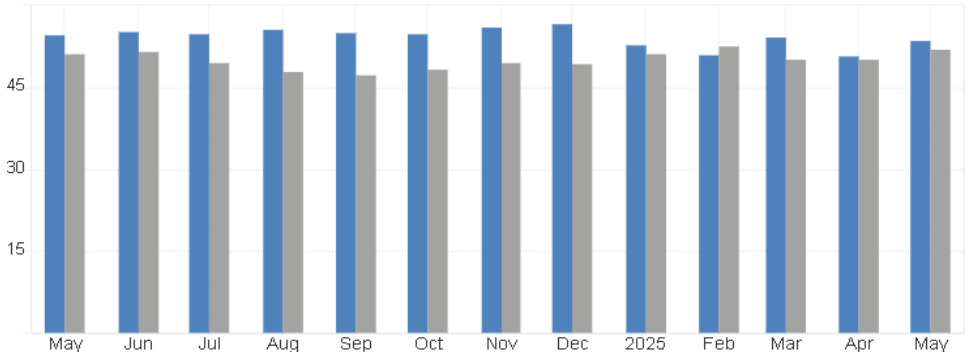

Fonte: https://tradingeconomics.com/united-states/services-pmi

PMI serviços

PMI industrial

No setor industrial, o PMI foi revisado para 52 pontos em maio, abaixo da prévia de 52,3, mas ainda acima dos meses anteriores. As preocupações com tarifas e políticas comerciais dominaram o cenário, levando empresas a anteciparem pedidos e elevarem seus estoques de insumos a níveis recordes.

PETRÓLEO

Com capacidade de influenciar toda a cadeia de suprimentos, o petróleo, que é um insumo base de produção, sofreu fortes impactos por conta dos recentes conflitos no Oriente Médio uma vez que os players enxergam potencial de impacto na cadeira produtiva e no escoamento de petróleo.

Ainda com a forte alta recente, o patamar atual ainda gira em torno dos 70 dólares por barril (Brent), patamar relativamente baixo em relação aos meses anteriores. O preço do petróleo havia cedido nos últimos meses dado ao aumento de probabilidade de desaceleração econômica.

Petróleo Brent



fonte: https://tradingeconomics.com/commodity/brent-crude-oil

RENDA VARIÁVEL

No mercado de renda variável dos Estados Unidos, apesar de uma performance boa no mês de maio dos três principais índices da bolsa de Nova York, os investidores ainda mostram cautela dado as incertezas da política tarifária de Donald Trump. No mês de maio, o Dow Jones subiu 3,94% aos 42.270 pontos, o S&P 500 avançou 6,15% aos 5.911 pontos e o Nasdaq saltou 9,56% aos 19.133 pontos.

Zona do Euro

Inflação

A inflação ao consumidor (CPI) na zona do euro caiu para 1,9% em maio de 2025, abaixo dos 2,2% de abril e das expectativas do mercado, marcando a primeira vez desde 2024 que fica abaixo da meta de 2% do Banco Central Europeu (BCE).

Essa desaceleração, puxada principalmente pela queda nos preços dos serviços e pela continuidade da queda nos custos de energia, fortalece as apostas de mais cortes na taxa de juros.

CPI anual cheio e Núcleo anual do CPI – Zona do Euro:

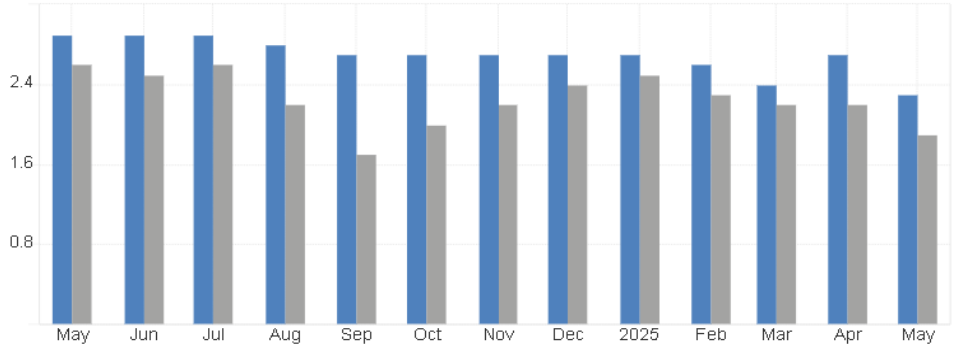

Fonte: https://tradingeconomics.com/euro-area/inflation-cpi

Núcleo CPI anual

CPI anual

A inflação subjacente anual da zona do euro, que exclui energia, alimentos, álcool e tabaco, desacelerou para 2,3% em maio de 2025 — bem abaixo das expectativas de mercado de 2,5% e atingindo seu nível mais baixo desde outubro de 2021.

Juros

Conforme também já divulgado em nossos periódicos, o Banco Central Europeu (BCE) reduziu a taxa de juros para 2%, a oitava queda consecutiva, buscando estimular o crescimento econômico enfraquecido, especialmente na França, Alemanha e Itália, que enfrentam fortes desafios para fortalecimento da atividade econômica. A decisão ocorre em meio à queda da inflação para 1,9% e aos impactos negativos da guerra tarifária promovida pelos EUA.

Taxa de Juros – Zona do Euro:

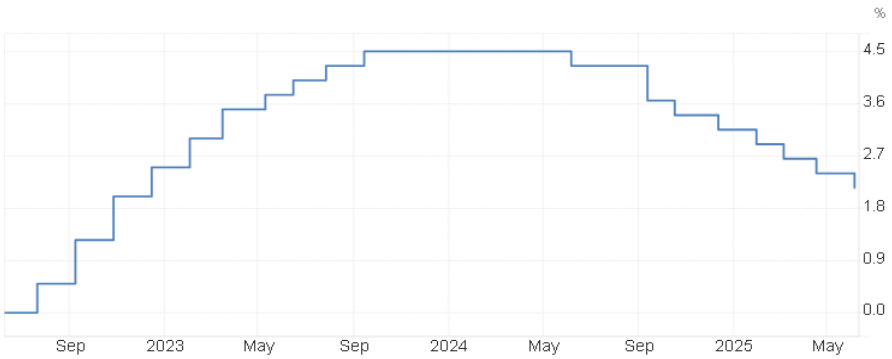

Fonte: https://tradingeconomics.com/euro-area/interest-rate

INDICADORES DE ATIVIDADE

PMI

O PMI composto da Zona do Euro apontou leve expansão em maio de 2025, , embora leitura mais fraca que abril. A indústria foi o principal motor do crescimento, compensando a primeira retração nos serviços desde novembro.

Itália e Espanha mostraram bom desempenho, a França deu sinais de estabilização e a Alemanha continuou em queda. A entrada de novos pedidos seguiu em baixa, com geração de empregos ainda limitada.

PMI composto – Zona do Euro:

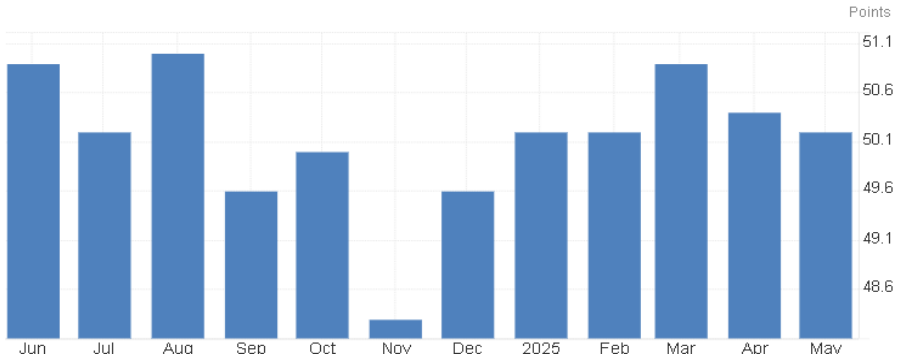

Fonte: https://tradingeconomics.com/euro-area/composite-pmi

Ásia

A inflação ao consumidor (CPI) chinesa registrou queda de -0,1% em maio em relação ao mesmo mês do ano anterior e 0,2% na comparação com o mês anterior. A principal pressão de baixa veio do preço de energia, que representou quase metade da retração anual do índice.

Os alimentos caíram 0,4% em 12 meses, enquanto os preços dos serviços subiram 0,5%. O núcleo da inflação, que exclui alimentos e energia, subiu 0,6% no ano, mostrando sinais de recuperação moderada no consumo. Em 2025, ao CPI acumula queda média de -0,1%.

Já a inflação ao produtor (PPI), na comparação mensal, subiu 0,1%, e na comparação com o ano anterior, a alta é de 2,6%, refletindo um ambiente de baixa inflação na indústria chinesa.

CPI – China:

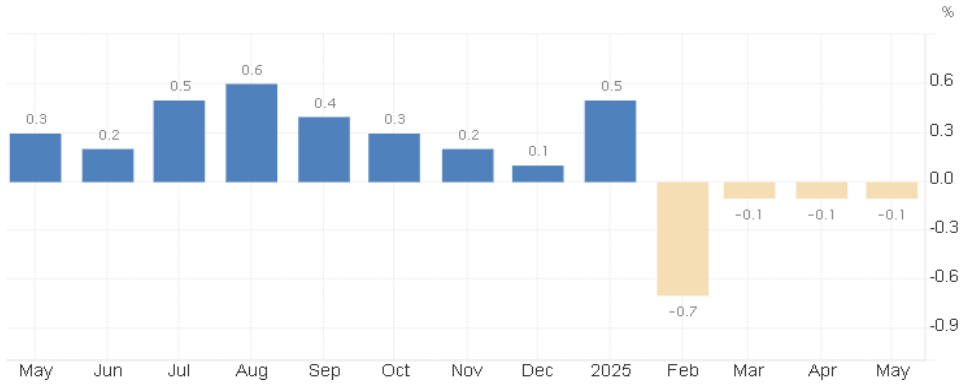

fonte: https://tradingeconomics.com/china/inflation-cpi

INDICADORES DE ATIVIDADE

PMI

As expectativas sobre a atividade do setor privado na China caíram em maio de 2025, conforme apontado pelo PMI composto, que recuou para 49,60 pontos, território contracionista não visto desde dezembro de 2022. A leve alta nos serviços não foi suficiente para compensar a queda mais acentuada na indústria.

Novos pedidos, especialmente do exterior, continuaram em baixa, e o emprego encolheu levemente, com cortes no setor manufatureiro.

PMI serviços e industrial – China:

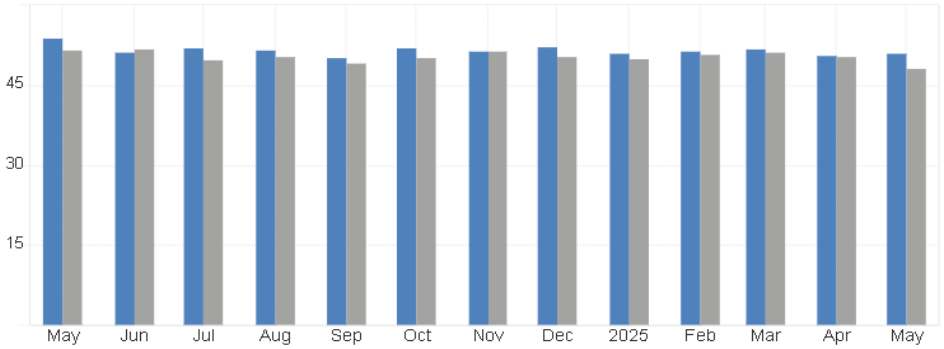

Fonte: https://tradingeconomics.com/china/manufacturing-pmi

PMI de serviços

PMI industrial

Juros

Como parte de um esforço para estimular a economia em meio às tensões da guerra comercial com os EUA, a China reduziu suas taxas de juros. O corte, de 10 pontos-base na LPR de um e cinco anos visa incentivar o consumo e os empréstimos, ao mesmo tempo em que preserva a rentabilidade dos bancos, que também reduziram suas taxas de depósito.

Taxas de Juros – China:

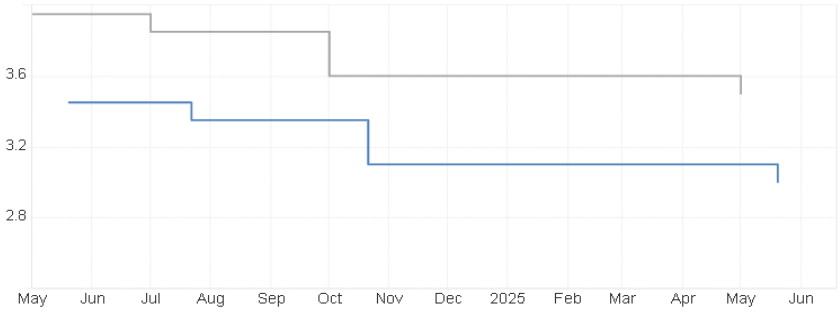

Fonte: https://tradingeconomics.com/china/interest-rate

Taxa de juros 1 ano

Taxa de juros 5 anos

Brasil

Juros

Em maio, contamos com decisão de juros no Brasil, com o Copom elevando a taxa Selic para 14,75% a.a. diante de um cenário global mais incerto, marcado por tensões na política comercial dos EUA e seus reflexos na inflação e nos ativos financeiros.

Internamente, apesar do dinamismo da atividade econômica, há sinais de moderação no crescimento e inflação acima da meta, com expectativas ainda desancoradas para 2025 e 2026. O Comitê destaca riscos elevados para ambos os lados do cenário inflacionário e reforça a necessidade de manter uma política monetária contracionista por mais tempo para garantir a convergência da inflação à meta.

Inflação

No Brasil, a inflação medida pelo IPCA subiu 0,26% em maio, uma desaceleração em relação aos 0,43% de abril. No acumulado do ano, o índice soma alta de 2,75%, enquanto em 12 meses a alta é de 5,32%, ainda superior ao teto da meta. O resultado ficou abaixo da expectativa do mercado, que previa alta de 0,37%.

IPCA mensal – Brasil:

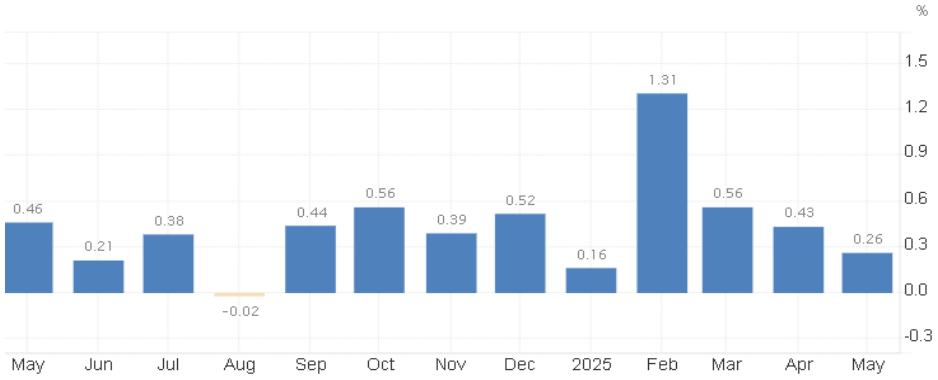

Fonte: https://tradingeconomics.com/brazil/inflation-rate-mom

O principal fator de pressão inflacionária em maio foi o grupo Habitação, com destaque para a conta de luz, que subiu 3,62% devido à ativação da bandeira amarela. Em contrapartida, itens como passagens aéreas, gasolina, tomate e arroz tiveram quedas, contribuindo para aliviar o índice geral. A combinação desses fatores ajudou a conter a inflação do mês, apesar da pressão nos custos de energia.

IPCA anual – Brasil:



Fonte: https://tradingeconomics.com/brazil/inflation-cpi

INDICADORES DE ATIVIDADE

PMI

O PMI composto do Brasil recuou para 49,1 em maio de 2025, indicando uma leve, porém contínua, contração na atividade econômica. Tanto a indústria quanto o setor de serviços registraram queda na produção, acompanhada por nova redução nos volumes de pedidos — reflexo de uma demanda mais fraca. A criação de empregos desacelerou, atingindo o menor nível em seis meses, com o desempenho mais fraco no setor de serviços ofuscando o avanço na indústria. No lado dos preços, a inflação de custos e os reajustes praticados nos serviços perderam força, atingindo os menores patamares em vários meses.

PMI composto – Brasil:

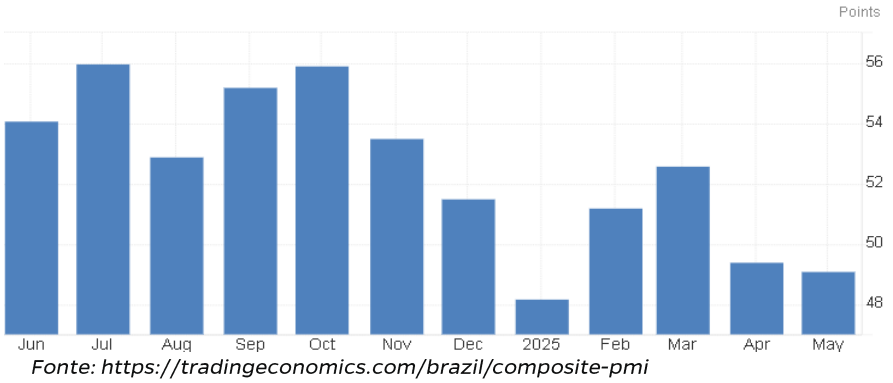

Fonte: https://tradingeconomics.com/brazil/composite-pmi

Câmbio

O dólar encerrou maio em alta, refletindo tanto a valorização global da moeda norte-americana quanto tensões comerciais renovadas entre EUA e China.

A moeda fechou a R$ 5,72, com avanço mensal de 0,78%. No cenário internacional, investidores monitoraram dados de inflação nos EUA e as incertezas geradas por possíveis novas tarifas anunciadas pelo governo Trump.

Bolsa

O Ibovespa fechou maio aos 137.026 pontos, sofrendo pressão nos últimos dias pelo aumento das tensões comerciais entre EUA e China, o que elevou a aversão ao risco. Apesar da correção no fim do mês, o índice acumulou alta de 1,45% em maio, mês em que chegou a superar os 140 mil pontos pela primeira vez na história.

O avanço foi impulsionado principalmente pela entrada de capital estrangeiro, com quase R$ 12 bilhões investidos só em maio, enquanto o investidor local permaneceu pouco engajado.

IBOVESPA:



No entanto, o desempenho do índice segue altamente sensível às mudanças no cenário internacional, como demonstrado pela retirada e posterior retorno de recursos em resposta ao conflito comercial.

Renda Fixa

No mês de maio, a performance dos índices ANBIMA fecharam da seguinte forma: IMA Geral (1,25%), IMA-B 5 (0,62%), IMA-B (1,70%), IMA-B 5+ (2,45%).

No grupo dos prefixados, as performances ficaram sob a seguinte forma: IRF-M 1 (1,09%), IRF-M (1,00%) e IRF-M 1+ (0,95%).

Quanto aos índices de prazos constantes, IDKA-Pré 2a teve variação de 0,70% no mês enquanto o IDKA-IPCA 2a obteve oscilação de 0,53% no mês.

CONCLUSÃO E PERSPECTIVAS

Constantemente reforçamos por aqui que o ambiente de investimentos para o RPPS é desafiador e incerto. Mas a leitura do comitê é que realmente a cada mês que passa, mais desafios surgem no cenário externo e doméstico.

Recentemente, a discussão da guerra tarifária dos Estados Unidos em relação a China foi ofuscada pela guerra militar entre Israel e o Irã, ambos países de potência nuclear e que não param de escalar o conflito. Além da devastação humanitária, irreparável, impactos econômicos também são possíveis de serem identificados.

O Oriente Médio representa forte papel na produção e distribuição de petróleo ao redor do mundo e o bloqueio dos principais canais de produção e distribuição acarretariam impactos gerais para todo o globo. Todavia, o Irã ainda sendo um personagem não descartável no comércio global de petróleo, não é o principal player, e uma paralização de sua produção/ distribuição poderia ser suprida pela capacidade ociosa de outros países membros da OPEP, conforme apontam analistas.

Logo, enquanto não vemos fortes e constantes impactos nos preços do petróleo globalmente, não devemos ver grandes mudanças nos cenários já existentes da inflação de preços, de maneira global. Já a discussão tarifária, que temporariamente ofuscada, ainda permanece como possível responsável por um rearranjo da economia global, principalmente na rotação do fluxo financeiro para ativos fora dos Estados Unidos.

No Brasil, contaremos com talvez uma das reuniões mais importantes do ano do COPOM. Com o atual patamar da Selic em 14,75%, já notamos uma redução gradativa da velocidade de avanço dos preços, o que pode significar para o Bacen que a atual Selic já se encontra em patamar suficientemente elevado.

Reforçamos a relevância e atenção ao comunicado pós decisão do COPOM, uma vez que, em conjunto com a decisão tomada, o *guidance* para as reuniões seguintes podem significar mudanças nas classes de ativos do mercado.

Frente a volatilidade do cenário econômico no curto prazo, recomendamos cautela aos investidores nos processos decisórios de investimentos. A perspectiva de uma Selic elevada para os próximos meses deve trazer melhores condições para atingimento de meta atuarial por um período mais prolongado e oportunidades de alocação em ativos emitidos pelo Tesouro e por instituições privadas, em que para estes, reforçamos o profundo processo de diligência na escolha dos ativos e seus respectivos emissores.

Não obstante, recomendamos que os RPPS diversifiquem sua carteira de investimentos nas classes de ativos recomendadas em nossos periódicos, como ativos de exposição ao exterior e renda variável doméstica que apresenta também, janela de entrada.



Henrique Tolusso Cordeiro
Economista Chefe
Corecon/SP: 37.262

INVESTIDOR EM GERAL – SEM PRÓ GESTÃO

Estratégia de Alocação dos Recursos no Longo Prazo – Renda Fixa e Variável	
Renda Fixa	**60%**
Longuíssimo Prazo (IMA-B 5+)	0%
Longo Prazo (IMA-Geral/ IMA-B Total e FIDC/ Crédito Privado/ Fundo Debênture)	0%
Gestão do Duration	5%
Médio Prazo (IMA-B 5 e IDKA 2)	15%
Curto Prazo (CDI, IRF-M 1)	20%
Títulos Privados (Letra financeira e CDB)	20%
Renda Variável	**30%**
Fundos de Ações	20%
Multimercados (exterior 2,5% + doméstico 2,5%)	5%
Fundos de Participações *	0%
Fundos Imobiliários *	5%
Investimento no Exterior	**10%**
Fundos de Investimentos no Exterior (Hedge)	0%
Fundos de Investimentos no Exterior	10%

* Aos clientes que investem em Fundos de Participações e Fundos Imobiliários em percentual superior a 2,5% em cada, reduzir a exposição aos Fundos de Ações na proporção desse excesso

PRÓ GESTÃO NÍVEL 1

Estratégia de Alocação dos Recursos no Longo Prazo – Renda Fixa e Variável	
Renda Fixa	**55%**
Longuíssimo Prazo (IMA-B 5+ e IDKA 20A)	0%
Longo Prazo (IMA-Geral/ IMA-B Total e FIDC/ Crédito Privado/ Fundo Debênture)	0%
Gestão do Duration	0%
Médio Prazo (IMA-B 5 e IDKA 2)	15%
Curto Prazo (CDI, IRF-M 1)	20%
Títulos Privados (Letra financeira e CDB)	20%
Renda Variável	**35%**
Fundos de Ações	25%
Multimercados (exterior 1,25% + doméstico 1,25%)	2,5%
Fundos de Participações *	2,5%
Fundos Imobiliários *	5%
Investimento no Exterior	**10%**
Fundos de Investimentos no Exterior (Hedge)	5%
Fundos de Investimentos no Exterior	5%

* Aos clientes que investem em Fundos de Participações e Fundos Imobiliários em percentual superior a 2,5% em cada, reduzir a exposição aos Fundos de Ações na proporção desse excesso.

PRÓ GESTÃO NÍVEL 2

Estratégia de Alocação dos Recursos no Longo Prazo – Renda Fixa e Variável	
Renda Fixa	**50%**
Longuíssimo Prazo (IMA-B 5+ e IDKA 20A)	0%
Longo Prazo (IMA-Geral/ IMA-B Total e FIDC/ Crédito Privado/ Fundo Debênture)	0%
Gestão do Duration	0%
Médio Prazo (IMA-B 5 e IDKA 2)	10%
Curto Prazo (CDI, IRF-M 1)	20%
Títulos Privados (Letra financeira e CDB)	20%
Renda Variável	**40%**
Fundos de Ações	30%
Multimercados (exterior 1,25% + doméstico 1,25%)	2,5%
Fundos de Participações *	2,5%
Fundos Imobiliários *	5%
Investimento no Exterior	**10%**
Fundos de Investimentos no Exterior (Hedge)	5%
Fundos de Investimentos no Exterior	5%

* Aos clientes que investem em Fundos de Participações e Fundos Imobiliários em percentual superior a 2,5% em cada, reduzir a exposição aos Fundos de Ações na proporção desse excesso.

PRÓ GESTÃO NÍVEL 3

Estratégia de Alocação dos Recursos no Longo Prazo – Renda Fixa e Variável	
Renda Fixa	**40%**
Longuíssimo Prazo (IMA-B 5+ e IDKA 20A)	0%
Longo Prazo (IMA-Geral/ IMA-B Total e FIDC/ Crédito Privado/ Fundo Debênture)	0%
Gestão do Duration	0%
Médio Prazo (IMA-B 5 e IDKA 2)	10%
Curto Prazo (CDI e IRF-M 1)	15%
Títulos Privados (Letra financeira e CD)	15%
Renda Variável	**55%**
Fundos de Ações	35%
Multimercados (exterior 1,25% + doméstico 1,25%)	2,5%
Fundos de Participações *	2,5%
Fundos Imobiliários *	5%
Investimento no Exterior	**15%**
Fundos de Investimentos no Exterior (Hedge)	7,5%
Fundos de Investimentos no Exterior	7,5%

* Aos clientes que investem em Fundos de Participações e Fundos Imobiliários em percentual superior a 2,5% em cada, reduzir a exposição aos Fundos de Ações na proporção desse excesso.

SECRETARIA DE ASSISTÊNCIA SOCIAL

Outros Atos

CONSELHO MUNICIPAL DOS DIREITOS DA CRIANÇA E DO ADOLESCENTE DE LOUVEIRA

ATA DA REUNIÃO ORDINÁRIA DO CONSELHO MUNICIPAL DOS DIREITOS DA CRIANÇA E DO ADOLESCENTE DE LOUVEIRA REALIZADA NO DIA 21 DE MAIO DE 2025.

(Ata nº 04/2025)

Aos vinte e um dias do mês de maio do ano de dois mil e vinte e cinco, às 8 horas e 45 minutos, realiza-se presencialmente — na Casa dos Conselhos — localizada à Rua Santo Lucato, n.º 20, Jardim 21 de Março, Louveira/SP — a Reunião Ordinária do Conselho Municipal dos Direitos da Criança e do Adolescente de Louveira, estão presentes pelo PODER PÚBLICO, os conselheiros: Lenita Scaramboni Cantinelli Sevillano, Lourival Barros dos Santos, Joel Bonetto e Gisele M. R. de Oliveira Câmara; e pela SOCIEDADE CIVIL, Letícia Almeida - Cáritas, Luzia Cecato, Renata de Oliveira Costa - APAE, Therese Abdel Messih - CIELO, Cinara Santos - Anjos Capazes, Rosana Ap. Omizollo da Pastoral. Estão presentes os convidados Selma Souza Fernandes Oliveira, Liocina Andreia Ribeiro Lima, Joyce Cavalcante Lopes, Samuel Andrade - Conselheiros Tutelares, pela Sociedade Civil Margareth Wolf e Maria Alves Cardeal - Patrulheiros de Campinas, os representantes da Diretoria de Ensino de Jundiaí Helio Marcossi. Pela secretaria executiva dos Conselhos, Julcileia Siqueira, secretária executiva da Casa dos Conselhos. Pautas do dia são: **I – Aprovação da ata Nº 03/2025,** da Reunião Ordinária deste Conselho, sendo **aprovada** por todos os presentes. **II – Resposta ao Ofício nº 31/2025 da Secretaria de Esporte:** A resposta recebida em 14/05/2025 informou que as inscrições para atividades esportivas são feitas exclusivamente pelo site, e que não há como verificar o turno pedagógico dos participantes. Deliberou-se o envio de novo ofício solicitando a criação de mecanismo que evite a evasão escolar, prevenindo a necessidade de acionar o Ministério Público. **III - Férias da Conselheira Tutelar Andreia** - Joel informou sobre o pedido de férias da Conselheira Tutelar Andreia, por 15 dias no mês de junho, para fins de ciência do CMDCA. **IV – Indicação de Representante no Conselho Municipal da Saúde:** Em resposta ao Ofício n.º 005/2025/CMS, que solicitou a indicação de um representante do CMDCA para o Conselho Municipal da Saúde, Cinara (Anjos Capazes) se ofereceu em ser a indicação para representar o colegiado, será enviado Ofício com a ficha de inscrição em nome da Cinara. **V - Ofício 301/2025 CT solicitando notebook e purificadores de água** - O presidente leu o Ofício nº 301/2025 do Conselho Tutelar, que solicita cinco (5) notebooks para uso interno e externo, e dois (2) purificadores de água, devido à frequente falta de água para funcionários e munícipes. Foi aprovado o envio dos Ofícios CMDCA 33/2025 e CMDCA 34/2025 à Secretaria de Assistência Social com essas demandas. A conselheira representante da CIELO relatou dificuldades enfrentadas na área da educação, especialmente em relação a crianças fora do AEE, mesmo com avaliação neuropsicológica. A representante da Educação comprometeu-se a apurar a situação e trazer informações na próxima reunião. A conselheira Gisele explicou que o Plano Municipal da Infância e Adolescência (PMIA) não foi avaliado na reunião ordinária de abril, devido à sua extensão e complexidade. Sugeriu a formação de uma comissão reduzida para analisar e organizar o material. O colegiado aprovou e marcou a primeira reunião da comissão para o dia 10 de junho de 2025. A comissão será composta por: Joel Bonetto (Negócios Jurídicos), Gisele Câmara (Assistência Social), Cinara (Anjos Capazes), Samuel e Andreia (Conselho Tutelar), e Hélio (Diretoria de Ensino). Deliberou-se o envio de ofício à Secretaria de Assistência Social solicitando esclarecimentos sobre o fluxo de escuta especializada (Ofício CMDCA 37/2025). Também foi aprovado o envio de convite às Secretarias de Assistência Social, Saúde e Educação para que representantes participem da próxima reunião ordinária e expliquem o fluxo de recebimento de denúncias ou suspeitas de violência contra crianças e adolescentes. Sem mais para o momento, dá-se por **ENCERRADA** esta reunião, da qual eu, Julcileia Siqueira, redijo a respectiva Ata, que segue assinada por mim, e pelo Presidente do CMDCA Joel Boneto.

Joel Bonetto

Rua Santo Lucato, 20 – Jardim 21 de Março, Louveira – Fone: 3878-4473
Email: cmdca@louveira.sp.gov.br