www.louveira.sp.gov.br

DIÁRIO OFICIAL

MUNICÍPIO DE LOUVEIRA

Quarta-feira, 24 de setembro de 2025 | Edição nº 2498 | Página 1 de 80

SUMÁRIO

Poder Legislativo 2
Atos Administrativos 2
Convites 2

PODER EXECUTIVO 3

Poder Executivo 3
Contas Públicas e Instrumentos de Gestão Fiscal 3
Relatório de Gestão Fiscal 3
Demonstrativo de Aplicação na Saúde 7
Relatório Resumido da Execução Orçamentária 9
Demonstrativo de Aplicação no Ensino 27
Demonstrativo de Aplicação no FUNDEB 29

Secretaria de Administração 31
Licitações e Contratos 31
Homologação / Adjudicação 31
Extrato 31
Atas de Sessões 31
Comunicados 32
Outros Atos 33

Secretaria de Assistência Social 79
Outros Atos 79

EXPEDIENTE

O Diário Oficial do Município de Louveira, veiculado exclusivamente na forma eletrônica, é uma publicação das entidades da Administração Direta e Indireta deste Município, sendo referidas entidades inteiramente responsáveis pelo conteúdo aqui publicado.

ACERVO

As edições do Diário Oficial Eletrônico de Louveira poderão ser consultadas através da internet, por meio do seguinte endereço eletrônico: www.louveira.sp.gov.br
Para pesquisa por qualquer termo e utilização de filtros, acesse www.imprensaoficialmunicipal.com.br/louveira
As consultas e pesquisas são de acesso gratuito e independente de qualquer cadastro.

ENTIDADES

Prefeitura Municipal de Louveira
CNPJ 46.363.933/0001-44
Rua Catharina Calssavara Caldana, 451
Telefone: (19) 3878-9700
Site: www.louveira.sp.gov.br
Diário: www.imprensaoficialmunicipal.com.br/louveira

Câmara Municipal de Louveira
CNPJ 49.597.552/0001-18
Rua Wagner Luiz Bevilacqua, 35
Telefone: (19) 3878-9420
Site: www.louveira.sp.leg.br

Diário Oficial instituído conforme Decreto Municipal nº 5.194, de 13 de Março de 2019 e assinado Eletronicamente com Certificado Padrão ICPBrasil, em conformidade com a MP nº 2.200-2, de 2001

O Município de Louveira garante a autenticidade deste documento, desde que visualizado através do site www.louveira.sp.gov.br

Compilado e também disponível em www.imprensaoficialmunicipal.com.br/louveira

PODER LEGISLATIVO

Atos Administrativos

Convites

AUDIÊNCIA PÚBLICA EM 30 DE SETEMBRO DE 2025
(às 18h)
Pauta – Convite

Em observância à previsão contida no § 4º, do artigo 9º da Lei Complementar nº 101/2000 (Lei de Responsabilidade Fiscal), realizar-se-á Audiência Pública, para **DEMONSTRAÇÃO E AVALIAÇÃO DO CUMPRIMENTO DAS METAS FISCAIS DO MUNICÍPIO DE LOUVEIRA REFERENTES AO 2º QUADRIMESTRE DE 2025**, nesta Edilidade, em 30 de setembro de 2025, às 18 horas.

Referida Audiência será transmitida ao vivo, pelo **site** **www.louveira.sp.leg.br** e, também, pelas redes sociais oficias: facebook, instagram e youtube.

Publique-se e afixe no local de costume da Câmara Municipal de Louveira.

Louveira, 12 de setembro de 2025.

ANTONIO CARLOS RODRIGUES DE SOUZA
Presidente

.....

PODER EXECUTIVO

Contas Públicas e Instrumentos de Gestão Fiscal

Relatório de Gestão Fiscal

Prefeitura Municipal de Louveira

Demonstrativo de Apuração da D.C.L. (Exceto Previdência)

Período: Setembro/2024 a Agosto/2025

Especificação	Saldo Exercício Anterior	Saldo do Exercício Atual		
		1º Quadrimestre	2º Quadrimestre	3º Quadrimestre
DÍVIDA CONSOLIDADA - DC				
DÍVIDA MOBILIÁRIA	0,00	0,00	0,00	0,00
DÍVIDA CONTRATUAL	98.493.410,05	98.724.041,77	120.078.292,52	0,00
PARCELAMENTOS DE DÍVIDAS	4.493.410,05	4.718.080,52	25.917.792,60	0,00
DE TRIBUTOS	0,00	0,00	0,00	0,00
DE CONTRIBUIÇÕES SOCIAIS	4.493.410,05	4.718.080,52	25.917.792,60	0,00
PREVIDENCIÁRIAS	0,00	0,00	21.574.162,87	0,00
DEMAIS CONTRIBUIÇÕES SOCIAIS	4.493.410,05	4.718.080,52	4.343.629,73	0,00
DO FGTS	0,00	0,00	0,00	0,00
DEMAIS DÍVIDAS CONTRATUAIS	94.000.000,00	94.005.961,25	94.160.499,92	0,00
PRECATÓRIOS POSTERIORES A 5.5.2000 (INCLUSIVE) -	0,00	0,00	0,00	0,00
OUTRAS DÍVIDAS	0,00	0,00	0,00	0,00
TOTAL DÍVIDA CONSOLIDADA - DC (I)	**98.493.410,05**	**98.724.041,77**	**120.078.292,52**	**0,00**
DEDUÇÕES				
ATIVO DISPONÍVEL	20.024.406,25	40.889.254,92	36.330.409,64	0,00
HAVERES FINANCEIROS	6.694.229,58	7.020.906,71	7.741.820,58	0,00
(-) RESTOS A PAGAR PROCESSADOS	83.657.009,26	73.148.522,40	49.692.034,44	0,00
(-) DEPÓSITOS RESTITUÍVES E VALORES VINCULADOS	16.580.613,06	16.848.030,33	16.404.627,15	0,00
TOTAL DEDUÇÕES (II)	**0,00**	**0,00**	**0,00**	**0,00**
OUTROS VALORES NÃO INTEGRANTES DA DC				
PRECATÓRIOS ANTERIORES/POSTERIORES A 5.5.2000	10.151.833,30	10.151.833,30	10.151.833,30	0,00
INSUFICIÊNCIA FINANCEIRA	73.518.986,49	42.086.391,10	22.024.431,37	0,00
DEPÓSITOS	3.587.943,21	3.525.475,34	3.658.299,92	0,00
RESTOS A PAGAR NÃO PROCESSADOS DE EXERCÍCIOS	49.919.010,73	35.365.790,50	30.424.351,68	0,00
ANTECIPAÇÃO DE RECEITA ORÇAMENTÁRIA - ARO	0,00	0,00	0,00	0,00
TOTAL OUTROS VALORES NÃO INTEGRANTES DA DC	**137.177.773,73**	**91.129.490,24**	**66.258.916,27**	**0,00**
DÍVIDA CONSOLIDADA LÍQUIDA - DCL (III) = (I - II)	**98.493.410,05**	**98.724.041,77**	**120.078.292,52**	**0,00**
RECEITA CORRENTE LÍQUIDA - RCL (IV)	**570.629.694,63**	**572.613.084,54**	**588.146.732,84**	**0,00**
PERCENTUAL DA DC SOBRE A RCL (I / IV)	**17,26**	**17,24**	**20,42**	**0,00**
PERCENTUAL DA DCL SOBRE A RCL (III / IV)	**17,26**	**17,24**	**20,42**	**0,00**
LIMITE DEFINIDO POR RESOLUÇÃO DO SENADO	**120,00**	**120,00**	**120,00**	**120,00**

FONTE: Contabilidade do Município. Metodologia da LRF e Leiaute do Sistema Audesp do Tribunal de Contas do Estado de São Paulo.

Prefeitura Municipal de Louveira

Demonstrativo da Dívida Consolidada Líquida (Regime de Previdência)

Período: Setembro/2024 a Agosto/2025

Especificação	Saldo Exercício Anterior	Saldo do Exercício Atual		
		1º Quadrimestre	2º Quadrimestre	3º Quadrimestre
DÍVIDA CONSOLIDADA PREVIDENCIÁRIA - DC (I)				
PASSIVO ATUARIAL	477.812.062,93	477.812.062,93	477.812.062,93	0,00
OUTRAS DÍVIDAS	0,00	0,00	0,00	0,00
TOTAL DÍVIDA CONSOLIDADA PREVIDENCIÁRIA - DC (I)	**477.812.062,93**	**477.812.062,93**	**477.812.062,93**	**0,00**
DEDUÇÕES (II)				
ATIVO DISPONÍVEL	0,00	0,00	0,00	0,00
HAVERES FINANCEIROS	531.014.049,67	564.070.698,27	593.499.466,06	0,00
(-) RESTOS A PAGAR PROCESSADOS	2.935.517,44	0,00	0,00	0,00
(-) DEPÓSITOS RESTITUÍVES E VALORES VINCULADOS	82.321,69	723.208,94	722.091,06	0,00
TOTAL DEDUÇÕES (II)	**527.996.210,54**	**563.347.489,33**	**592.777.375,00**	**0,00**
OUTROS VALORES NÃO INTEGRANTES DA DC				
PRECATÓRIOS ANTERIORES/POSTERIORES A 5.5.2000	0,00	0,00	0,00	0,00
INSUFICIÊNCIA FINANCEIRA	0,00	0,00	0,00	0,00
DEPÓSITOS	0,00	0,00	0,00	0,00
RESTOS A PAGAR NÃO PROCESSADOS DE EXERCÍCIOS	-77.953,25	-44.578,45	-44.578,45	0,00
ANTECIPAÇÃO DE RECEITA ORÇAMENTÁRIA - ARO	0,00	0,00	0,00	0,00
TOTAL OBRIGAÇÕES NÃO INTEGRANTES DA DC	**-77.953,25**	**-44.578,45**	**-44.578,45**	**0,00**
DÍV. CONSOLID. LÍQUIDA (DCL) = (I - II)	**-50.184.147,61**	**-85.535.426,40**	**-114.965.312,07**	**0,00**

FONTE: Contabilidade do Município. Metodologia da LRF e Leiaute do Sistema Audesp do Tribunal de Contas do Estado de São Paulo.

Município de Louveira - SP
Diário Oficial assinado digitalmente conforme MP nº 2.200-2, de 2001, e Lei 14.063, de 2020, garantindo autenticidade, validade jurídica e integridade.

Prefeitura Municipal de Louveira

Demonstrativo de apuração das Despesas com Pessoal - Poder Executivo

(Artigo 22, Artigo 59, § 1º, incisos II e IV e § 2º da LC. 101/00; §§ 1º e 2º do Artigo 2º da Lei Federal nº 9717/98)

Período: Setembro/2024 a Agosto/2025 **Órgão: Poder Executivo**

DESPESAS COM PESSOAL

ESPECIFICAÇÃO	SET/2024	OUT/2024	NOV/2024	DEZ/2024	JAN/2025	FEV/2025	MAR/2025	ABR/2025	MAI/2025	JUN/2025	JUL/2025	AGO/2025	TOTAL
VENCTOS. E VANTAGENS FIXAS - PESSOAL ATIVO	11.770.694,15	13.536.208,14	12.312.084,58	23.076.460,20	11.888.372,70	12.049.592,75	12.122.132,10	12.263.202,85	12.194.668,23	16.409.159,17	12.536.422,65	12.577.611,79	162.736.609,31
REMUNERAÇÃO DE AGENTES POLÍTICOS	0,00	558.150,00	258.960,00	391.070,00	348.099,95	358.100,00	358.100,00	358.099,99	354.766,67	371.433,33	441.513,10	378.100,00	4.176.393,04
ENCARGOS SOCIAIS	1.953.162,01	2.040.346,68	1.882.333,68	4.711.308,26	1.969.650,07	2.081.555,89	2.066.340,30	2.230.230,06	2.120.820,22	2.183.080,36	2.177.149,96	2.143.283,07	27.559.260,56
INATIVOS, PENSIONISTAS E OUTROS BENEFÍCIOS PREVIDÊNCIÁRIOS	2.910.055,98	2.926.543,36	2.961.197,33	5.544.404,66	2.972.050,16	2.987.031,05	2.996.030,20	2.994.809,95	3.016.720,08	3.256.170,62	2.912.402,31	3.061.715,14	38.539.130,84
DESPESA COM PESSOAL NÃO EXECUTADA ORÇAMENTARIAMENTE	0,00	0,00	0,00	0,00	0,00	0,00	0,00	0,00	0,00	0,00	0,00	0,00	0,00
OUTRAS DESPESAS E OBRIGAÇÕES (VARIÁVEIS)	547.218,21	511.112,59	274.298,48	748.886,97	274.488,73	248.506,73	654.770,04	635.224,13	610.430,93	588.642,08	560.287,64	402.548,48	6.056.415,01
SENTENÇAS JUDICIAIS	1.623,47	3.223,97	3.103.708,83	2.566.901,59	2.852,75	20.625,98	0,00	573,37	14.162,03	2.161,78	3.350,37	3.320,50	5.722.504,64
COMPENSAÇÕES A REGIMES DE PREVIDÊNCIA	0,00	0,00	0,00	0,00	0,00	0,00	0,00	0,00	0,00	0,00	0,00	0,00	0,00
SUBTOTAL (I)	**17.182.753,82**	**19.575.584,74**	**20.792.582,90**	**37.039.031,68**	**17.455.514,36**	**17.745.412,40**	**18.197.372,64**	**18.482.140,35**	**18.311.568,16**	**22.810.647,34**	**18.631.126,03**	**18.566.578,98**	**244.790.313,40**

DEDUÇÕES (§ 1º do Artigo 19º da LC 101/00)

ESPECIFICAÇÃO	SET/2024	OUT/2024	NOV/2024	DEZ/2024	JAN/2025	FEV/2025	MAR/2025	ABR/2025	MAI/2025	JUN/2025	JUL/2025	AGO/2025	TOTAL
DECORRENTES DECISÃO JUDICIAL E EXERCÍCIO ANTERIORES	1.623,47	3.223,97	3.103.708,83	2.566.901,59	2.852,75	20.625,98	0,00	573,37	14.162,03	2.161,78	3.350,37	3.320,50	5.722.504,64
DESPESA COM INATIVOS E PENSIONISTAS CUSTEADAS COM RECURSOS VINCULADOS	2.910.055,98	1.011.698,13	1.032.323,23	3.642.164,85	1.020.501,13	2.574.664,76	1.574.328,37	1.539.017,48	1.555.359,26	1.744.185,53	1.549.132,10	1.753.722,35	21.907.153,17
VENCIMENTO ACS E ACE (E.C. 120/2022)	0,00	158.144,00	0,00	118.608,00	0,00	0,00	0,00	0,00	0,00	278.412,87	0,00	0,00	555.164,87
VENCIMENTO DO PISO SALARIAL ENFERMEIROS - EC 127/2022	0,00	0,00	0,00	0,00	0,00	0,00	0,00	0,00	0,00	0,00	0,00	0,00	0,00
RESTOS A PAGAR NÃO PROCESSADOS LIQUIDADOS	0,00	0,00	0,00	0,00	0,00	0,00	0,00	0,00	0,00	0,00	0,00	0,00	0,00
SUBTOTAL (II)	**2.911.679,45**	**1.173.066,10**	**4.136.032,06**	**6.327.674,44**	**1.023.353,88**	**2.595.290,74**	**1.574.328,37**	**1.539.590,85**	**1.569.521,29**	**2.024.760,18**	**1.552.482,47**	**1.757.042,85**	**28.184.822,68**

DESPESA LIQUIDA COM PESSOAL

TOTAL LÍQUIDO (I - II)	**14.271.074,37**	**18.402.518,64**	**16.656.550,84**	**30.711.357,24**	**16.432.160,48**	**15.150.121,66**	**16.623.044,27**	**16.942.549,50**	**16.742.046,87**	**20.785.887,16**	**17.078.643,56**	**16.809.536,13**	**216.605.490,72**

Nota Explicativa:

1. A despesa total com pessoal compreende o somatório dos gastos do Ente com ativos, inativos e pensionistas;
2. Para a apuração da dedução do Regime Próprio de Previdência é considerado mensalmente a despesa de inativos e pensionistas até o limite da receita arrecadada, conforme demonstrativo disponibilizado no site do Tribunal de Contas.

FONTE: Contabilidade do Município. Metodologia da LRF e Leiaute do Sistema Audesp do Tribunal de Contas do Estado de São Paulo.

Metabit Sistemas para Gestao Publica Página: 1/1 - 23/09/2025 10:40 sdcew.sssc

Prefeitura Municipal de Louveira

Relatório de Gestão Fiscal - Poder Executivo

(Artigo 54 e 55, da LC. 101/00)

Período: Setembro/2024 a Agosto/2025 **Poder Executivo**

QUADRO COMPARATIVO COM OS LIMITES DA LRF	Valores em R$	%
RECEITA CORRENTE LÍQUIDA - RCL	**587.609.020,84**	**100,00**
DESPESAS TOTAIS COM PESSOAL		
MONTANTE	216.605.490,72	36,86
LIMITE MÁXIMO (ART. 20 LRF)	317.308.871,25	54,00
LIMITE PRUDENCIAL 95% (PAR. ÚNICO ART. 22 LRF)	301.443.427,69	51,30
EXCESSO A REGULARIZAR	0,00	0,00
RECEITA CORRENTE LÍQUIDA AJUSTADA PARA CÁLCULO DE ENDIVIDAMENTO	**588.146.732,84**	**0,00**
DIVIDA CONSOLIDADA LÍQUIDA		
SALDO DEVEDOR	120.078.292,52	20,42
LIMITE LEGAL (ART.S 3º E 4º RES. 40 SENADO)	705.776.079,41	120,00
EXCESSO A REGULARIZAR	0,00	0,00
CONCESSÕES DE GARANTIA		
MONTANTE	0,00	0,00
LIMITE LEGAL (ART. 9º RES. 43 SENADO)	129.392.281,22	22,00
EXCESSO A REGULARIZAR	0,00	0,00
OPERAÇÕES DE CRÉDITO (EXCETO ARO)		
REALIZADAS NO PERÍODO	160.499,92	0,03
LIMITE LEGAL (INC. I DO ART. 7º RES. 43 SENADO)	94.103.477,25	16,00
EXCESSO A REGULARIZAR	0,00	0,00
ANTECIPAÇÃO DE RECEITAS ORÇAMENTÁRIAS		
SALDO DEVEDOR	0,00	0,00
LIMITE LEGAL (ART. 10º RES. 43 SENADO)	41.170.271,30	7,00
EXCESSO A REGULARIZAR	0,00	0,00

FONTE: Contabilidade do Município. Metodologia da LRF e Leiaute do Sistema Audesp do Tribunal de Contas do Estado de São Paulo.

Demonstrativo de Aplicação na Saúde

Prefeitura Municipal de Louveira

Demonstrativo de Aplicação na Saúde

Artigo 198, § 2º da CF de 1988; LC nº 141/2012

Período: Janeiro/2025 a Agosto/2025

RECEITA DE IMPOSTOS	Previsão Atualizada para o Exercício	Arrecadação até o Período
PRÓPRIOS	116.151.300,00	75.248.926,78
TRANSFERÊNCIAS DA UNIÃO	66.334.000,00	42.781.585,09
TRANSFERÊNCIAS DO ESTADO	342.150.000,00	209.179.859,30
SUB TOTAL	**524.635.300,00**	**327.210.371,17**

APLICAÇÃO MÍNIMA CONSTITUCIONAL	Para o Exercício (Prev. Atualizada)	Até o Período (Arrecadação)
TOTAL (15%)	78.695.295,00	49.081.555,68

APURAÇÃO DA APLICAÇÃO

	Dotacao Atualizada (para o Exercicio)		Despesa Empenhada (ate o Periodo)		Despesa Liquidada (ate o Periodo)		Despesa Paga (ate o Periodo)	
	Valor	%	Valor	%	Valor	%	Valor	%
DESP. TOTAL C/ RECURSOS PRÓPRIOS	112.359.472,75	21,42	81.060.538,22	24,77	63.372.298,64	19,37	62.043.804,17	18,96
DESPESA LÍQUIDA DA SAÚDE			**81.060.538,22**	**24,77**	**63.372.298,64**	**19,37**	**62.043.804,17**	**18,96**

FONTE: Contabilidade do Município. Metodologia da LRF e Leiaute do Manual de Demonstrativos Fiscais - MDF da Secretaria do Tesouro Nacional.

Prefeitura Municipal de Louveira

Demonstrativo de Aplicação na Saúde

Artigo 198, § 2º da CF de 1988; LC nº 141/2012

Período: Janeiro/2025 a Agosto/2025

RECEITAS ADICIONAIS PARA FINANCIAMENTO DA SAÚDE	PREVISÃO INICIAL	PREVISÃO ATUALIZADA (a)	RECEITAS REALIZADAS	
			Até o Bimestre (b)	% (b/a) x 100
RECEITAS DE TRANSFERÊNCIAS PARA A SAÚDE (XXVIII)	14.088.600,00	14.088.600,00	16.897.960,90	119,94
Proveniente da União	9.583.500,00	9.583.500,00	12.955.608,57	135,18
Proveniente dos Estados	4.505.100,00	4.505.100,00	3.942.352,33	87,50
Proveniente de outros Municípios	0,00	0,00	0,00	0,00
RECEITA DE OPERAÇÕES DE CRÉDITO INTERNAS E EXTERNAS VINCULADAS A SAÚDE (XXIX)	0,00	0,00	0,00	0,00
OUTRAS RECEITAS (XXX)	0,00	0,00	0,00	0,00
TOTAL DE RECEITAS ADICIONAIS PARA FINANCIAMENTO DA SAÚDE (XXXI) = (XXVIII + XXIX + XXX)	**14.088.600,00**	**14.088.600,00**	**16.897.960,90**	**119,94**

Relatório Resumido da Execução Orçamentária

PREFEITURA MUNICIPAL DE LOUVEIRA
RELATÓRIO RESUMIDO DA EXECUÇÃO ORÇAMENTÁRIA
DEMONSTRATIVO DAS RECEITAS E DESPESAS COM MANUTENÇÃO E DESENVOLVIMENTO DO ENSINO - MDE
ORÇAMENTOS FISCAL E DA SEGURIDADE SOCIAL

Período de Referência: JANEIRO a AGOSTO 2025

RREO - ANEXO 8 (Portaria STN nº 274/2016, art. 11, II, b)

RECEITA RESULTANTE DE IMPOSTOS (Arts. 212 e 212-A da Constituição Federal)		
RECEITA RESULTANTE DE IMPOSTOS	**PREVISÃO ATUALIZADA (a)**	**RECEITAS REALIZADAS Até o Bimestre (b)**
1 - RECEITA DE IMPOSTOS	116.151.300,00	75.248.926,78
1.1 - Receita Resultante do Imposto sobre a Propriedade Predial e Territorial Urbana – IPTU	33.046.000,00	20.382.366,35
1.2 - Receita Resultante do Imposto sobre Transmissão Inter Vivos – ITBI	3.514.000,00	3.547.536,30
1.3 - Receita Resultante do Imposto sobre Serviços de Qualquer Natureza – ISS	45.431.300,00	31.836.938,78
1.4 - Receita Resultante do Imposto de Renda Retido na Fonte – IRRF	34.160.000,00	19.482.085,35
2 - RECEITA DE TRANSFERÊNCIAS CONSTITUCIONAIS E LEGAIS	415.484.000,00	254.670.968,95
2.1 - Cota-Parte FPM	73.310.000,00	45.484.619,44
2.1.1 - Parcela referente à CF, art. 159, I, alínea b	66.310.000,00	42.775.094,88
2.1.2 - Parcela referente à CF, art. 159, I, alíneas d e e	7.000.000,00	2.709.524,56
2.2 - Cota-Parte ICMS	320.000.000,00	190.212.790,89
2.3 - Cota-Parte IPI-Exportação	2.150.000,00	1.368.903,81
2.4 - Cota-Parte ITR	24.000,00	6.490,21
2.5 - Cota-Parte IPVA	20.000.000,00	17.598.164,60
2.6 - Cota-Parte IOF-Ouro	0,00	0,00
2.7 - Outras Transferências ou Compensações Financeiras Provenientes de Impostos e Transferências Constitucionais	0,00	0,00
3 - TOTAL DA RECEITA RESULTANTE DE IMPOSTOS (1 + 2)	**531.635.300,00**	**329.919.895,73**
4 - TOTAL DESTINADO AO FUNDEB - equivalente a 20% DE ((2.1.1) + (2.2) + (2.3) + (2.4) + (2.5) + (2.7))1	**81.696.800,00**	**50.392.065,06**
5 - VALOR MÍNIMO A SER APLICADO ALÉM DO VALOR DESTINADO AO FUNDEB - 5% DE ((2.1.1) + (2.2) + (2.3) + (2.4) + (2.5) + (2.7)) + 25% DE ((1.1) + (1.2) + (1.3) + (1.4) + (2.1.2) + (2.6)	**51.212.025,00**	**32.087.685,05**

FUNDEB		
RECEITAS RECEBIDAS DO FUNDEB NO EXERCÍCIO	**PREVISÃO ATUALIZADA (a)**	**RECEITAS REALIZADAS Até o Bimestre (b)**
6 - TOTAL DAS RECEITAS DO FUNDEB RECEBIDAS	**1.410.000,00**	**39.487.494,51**
6.1 - FUNDEB - Impostos e Transferências de Impostos	0,00	39.263.738,85
6.1.1 - Principal	0,00	39.091.531,17
6.1.2 - Rendimentos de Aplicação Financeira	0,00	172.207,68
6.1.3 - Ressarcimento de recursos do Fundeb	0,00	0,00
6.2 - FUNDEB - Complementação da União - VAAF	0,00	0,00
6.2.1 - Principal	0,00	0,00
6.2.2 - Rendimentos de Aplicação Financeira	0,00	0,00
6.2.3 - Ressarcimento de recursos do Fundeb	0,00	0,00
6.3 - FUNDEB - Complementação da União - VAAT	0,00	0,00
6.3.1 - Principal	0,00	0,00
6.3.2 - Rendimentos de Aplicação Financeira	0,00	0,00
6.3.3 - Ressarcimento de recursos do Fundeb	0,00	0,00
6.4 - FUNDEB - Complementação da União - VAAR	1.410.000,00	223.755,66
6.4.1 - Principal	1.410.000,00	223.755,66
6.4.2 - Rendimentos de Aplicação Financeira	0,00	0,00
6.4.3 - Ressarcimento de recursos do Fundeb	0,00	0,00
7 - RESULTADO LÍQUIDO DAS TRANSFERÊNCIAS DO FUNDEB (6.1.1 – 4)	**-81.696.800,00**	**-11.300.533,89**

RECURSOS RECEBIDOS EM EXERCÍCIOS ANTERIORES E NÃO UTILIZADOS (SUPERÁVIT)	VALOR
8 - TOTAL DOS RECURSOS DE SUPERÁVIT	3.105,56
8.1 - SUPERÁVIT DO EXERCÍCIO IMEDIATAMENTE ANTERIOR	3.105,56
8.2 - SUPERÁVIT RESIDUAL DE OUTROS EXERCÍCIOS	0,00
9 - TOTAL DOS RECURSOS DO FUNDEB DISPONÍVEIS PARA UTILIZAÇÃO (6 + 8)	**39.490.600,07**

PREFEITURA MUNICIPAL DE LOUVEIRA
RELATÓRIO RESUMIDO DA EXECUÇÃO ORÇAMENTÁRIA
DEMONSTRATIVO DAS RECEITAS E DESPESAS COM MANUTENÇÃO E DESENVOLVIMENTO DO ENSINO - MDE
ORÇAMENTOS FISCAL E DA SEGURIDADE SOCIAL

Período de Referência: JANEIRO a AGOSTO 2025

DESPESAS COM RECURSOS DO FUNDEB (Por Área de Atuação)[6]	DOTAÇÃO ATUALIZADA (c)	DESPESAS EMPENHADAS Até o Bimestre (d)	DESPESAS LIQUIDADAS Até o Bimestre (e)	DESPESAS PAGAS Até o Bimestre (f)	INSCRITAS EM RESTOS A PAGAR NÃO PROCESSADOS (g)
10 - TOTAL DAS DESPESAS COM RECURSOS DO FUNDEB	**65.292.229,11**	**44.906.202,68**	**44.906.202,68**	**44.274.520,29**	**0,00**
10.1 - PROFISSIONAIS DA EDUCAÇÃO BÁSICA	65.292.229,11	35.022.034,86	35.022.034,86	34.458.872,21	0,00
10.1.1 - Educação Infantil	26.616.000,00	15.726.650,93	15.726.650,93	15.471.506,96	0,00
10.1.2 - Ensino Fundamental	36.672.229,11	19.295.383,93	19.295.383,93	18.987.365,25	0,00
10.1.3 - Educação de Jovens e Adultos	0,00	0,00	0,00	0,00	0,00
10.1.4 - Educação Especial	2.004.000,00	0,00	0,00	0,00	0,00
10.1.5 - Administração Geral	0,00	0,00	0,00	0,00	0,00
10.2 - OUTRAS DESPESAS	0,00	9.884.167,82	9.884.167,82	9.815.648,08	0,00
10.2.1 - Educação Infantil	0,00	4.197.673,72	4.197.673,72	4.197.673,72	0,00
10.2.2 - Ensino Fundamental	0,00	3.686.494,10	3.686.494,10	3.617.974,36	0,00
10.2.3 - Educação de Jovens e Adultos	0,00	0,00	0,00	0,00	0,00
10.2.4 - Educação Especial	0,00	2.000.000,00	2.000.000,00	2.000.000,00	0,00
10.2.5 - Administração Geral	0,00	0,00	0,00	0,00	0,00
10.2.6 - Transporte (Escolar)	0,00	0,00	0,00	0,00	0,00
10.2.7 - Outras	0,00	0,00	0,00	0,00	0,00

INDICADORES DO FUNDEB

DESPESAS CUSTEADAS COM RECEITAS DO FUNDEB RECEBIDAS NO EXERCÍCIO	DESPESAS EMPENHADAS Até o Bimestre (d)	DESPESAS LIQUIDADAS Até o Bimestre (e)	DESPESAS PAGAS Até o Bimestre (f)	INSCRITAS EM RESTOS A PAGAR NÃO PROCESSADOS (g)	INSCRITAS EM RESTOS A PAGAR NÃO PROCESSADOS (SEM DISPONIBILIDADE DE CAIXA)[7] (h)
11 - TOTAL DAS DESPESAS CUSTEADAS COM RECURSOS DO FUNDEB RECEBIDAS NO EXERCÍCIO	44.903.097,12	44.903.097,12	44.271.414,73	0,00	0,00
11.1 - Total das Despesas custeadas com FUNDEB - Impostos e Transferências de Impostos	44.903.097,12	44.903.097,12	44.271.414,73	0,00	0,00
11.2 - Total das Despesas custeadas com FUNDEB - Complementação da União - VAAF	0,00	0,00	0,00	0,00	0,00
11.3 - Total das Despesas custeadas com FUNDEB - Complementação da União - VAAT	0,00	0,00	0,00	0,00	0,00
11.4 - Total das Despesas custeadas com FUNDEB - Complementação da União - VAAR	0,00	0,00	0,00	0,00	0,00
12 - TOTAL DAS DESPESAS DO FUNDEB COM PROFISSIONAIS DA EDUCAÇÃO BÁSICA	35.022.034,86	35.022.034,86	34.458.872,21	0,00	0,00
13 - TOTAL DAS DESPESAS CUSTEADAS COM FUNDEB - COMPLEMENTAÇÃO DA UNIÃO - VAAT APLICADAS NA EDUCAÇÃO INFANTIL	0,00	0,00	0,00	0,00	0,00
14 - TOTAL DAS DESPESAS CUSTEADAS COM FUNDEB - COMPLEMENTAÇÃO DA UNIÃO - VAAT APLICADAS EM DESPESA DE CAPITAL	0,00	0,00	0,00	0,00	0,00

INDICADORES - Art. 212-A, inciso XI e § 3º - Constituição Federal[2]	VALOR EXIGIDO (j)	VALOR APLICADO (k)	VALOR CONSIDERADO APÓS DEDUÇÕES (l)	% APLICADO[10] (m)
15 - MÍNIMO DE 70% DO FUNDEB NA REMUNERAÇÃO DOS PROFISSIONAIS DA EDUCAÇÃO BÁSICA	27.484.617,20	35.022.034,86	35.022.034,86	89,19
16 - PERCENTUAL DE 50% DA COMPLEMENTAÇÃO DA UNIÃO AO FUNDEB - VAAT NA EDUCAÇÃO INFANTIL	0,00	0,00	0,00	0,00
17 - MÍNIMO DE 15% DA COMPLEMENTAÇÃO DA UNIÃO AO FUNDEB - VAAT EM DESPESAS DE CAPITAL	0,00	0,00	0,00	0,00

INDICADOR - Art.25, § 3º - Lei nº 14.113, de 2020 - (Máximo de 10% de Superávit)[3]	VALOR PERMITIDO (n)	VALOR NÃO APLICADO (o)	VALOR NÃO APLICADO APÓS AJUSTE (p)	VALOR NÃO APLICADO EXCEDENTE AO MÁXIMO PERMITIDO (q)	% NÃO APLICADO (r)
18 - TOTAL DA RECEITA RECEBIDA E NÃO APLICADA NO EXERCÍCIO	3.948.749,45	-5.415.602,61	-5.415.602,61	0,00	-13,71

INDICADOR - Art.25, § 3º - Lei nº 14.113, de 2020 - (Aplicação do Superávit de Exercício Anterior)[3]	VALOR DE SUPERÁVIT PERMITIDO NO EXERCÍCIO ANTERIOR (s)	VALOR NÃO APLICADO NO EXERCÍCIO ANTERIOR (t)	VALOR DE SUPERÁVIT APLICADO ATÉ O PRIMEIRO QUADRIMESTRE (u)	VALOR APLICADO APÓS O PRIMEIRO QUADRIMESTRE (v)	VALOR TOTAL DE SUPERÁVIT NÃO APLICADO ATÉ O FINAL DO EXERCÍCIO (w)	VALOR DE SUPERÁVIT PERMITIDO NO EXERCÍCIO ANTERIOR NÃO APLICADO ATÉ O PRIMEIRO QUADRIMESTRE NO EXERCÍCIO ATUAL (x)
19 - TOTAL DAS DESPESAS CUSTEADAS COM SUPERÁVIT DO FUNDEB	5.531.977,65	3.105,56	3.105,56	0,00	0,00	0,00
19.1 - Total das Despesas custeadas com FUNDEB - Impostos e Transferências de Impostos	5.531.977,65	3.105,56	3.105,56	0,00	0,00	0,00
19.2 - Total das Despesas custeadas com FUNDEB - Complementação da União (VAAF + VAAT + VAAR)	0,00	0,00	0,00	0,00	0,00	0,00

PREFEITURA MUNICIPAL DE LOUVEIRA
RELATÓRIO RESUMIDO DA EXECUÇÃO ORÇAMENTÁRIA
DEMONSTRATIVO DAS RECEITAS E DESPESAS COM MANUTENÇÃO E DESENVOLVIMENTO DO ENSINO - MDE
ORÇAMENTOS FISCAL E DA SEGURIDADE SOCIAL

Período de Referência: JANEIRO a AGOSTO 2025

DESPESAS COM MANUTENÇÃO E DESENVOLVIMENTO DO ENSINO – MDE - CUSTEADAS COM RECEITA DE IMPOSTOS (EXCETO FUNDEB)					
DESPESAS COM AÇÕES TÍPICAS DE MDE - RECEITAS DE IMPOSTOS - EXCETO FUNDEB (Por Área de Atuação)	**DOTAÇÃO ATUALIZADA (c)**	**DESPESAS EMPENHADAS Até o Bimestre (d)**	**DESPESAS LIQUIDADAS Até o Bimestre (e)**	**DESPESAS PAGAS Até o Bimestre (f)**	**INSCRITAS EM RESTOS A PAGAR NÃO PROCESSADOS (g)**
20 - TOTAL DAS DESPESAS COM AÇÕES TÍPICAS DE MDE CUSTEADAS COM RECEITAS DE IMPOSTOS	**0,00**	**56.915.136,14**	**41.330.409,35**	**38.447.049,90**	**15.584.726,79**
20.1 - Educação Infantil	0,00	29.144.474,18	20.240.315,19	18.682.967,72	8.904.158,99
20.2 - Ensino Fundamental	0,00	24.551.364,19	18.649.111,14	18.029.778,89	5.902.253,05
20.3 - Educação de Jovens e Adultos	0,00	0,00	0,00	0,00	0,00
20.4 - Educação Especial	0,00	2.930.088,09	2.217.089,64	1.512.852,62	712.998,45
20.5 - Administração Geral	0,00	289.209,68	223.893,38	221.450,67	65.316,30
20.6 - Transporte (Escolar)	0,00	0,00	0,00	0,00	0,00
20.7 - Outras	0,00	0,00	0,00	0,00	0,00

DESPESAS COM MANUTENÇÃO E DESENVOLVIMENTO DO ENSINO – MDE - CUSTEADAS COM RECEITA DE IMPOSTOS E COM RECURSOS DO FUNDEB					
DESPESAS COM AÇÕES TÍPICAS DE MDE - RECEITAS DE IMPOSTOS E RECURSOS DO FUNDEB (Por Área de Atuação)	**DOTAÇÃO ATUALIZADA (c)**	**DESPESAS EMPENHADAS Até o Bimestre (d)**	**DESPESAS LIQUIDADAS Até o Bimestre (e)**	**DESPESAS PAGAS Até o Bimestre (f)**	**INSCRITAS EM RESTOS A PAGAR NÃO PROCESSADOS (g)**
21 - TOTAL DAS DESPESAS COM AÇÕES TÍPICAS DE MDE CUSTEADAS COM RECEITAS DE IMPOSTOS E FUNDEB	**0,00**	**101.700.793,85**	**86.116.067,06**	**82.601.025,22**	**15.584.726,79**
21.1 - EDUCAÇÃO INFANTIL	0,00	51.985.053,05	42.367.895,61	39.851.167,15	9.617.157,44
21.1.1 - Creche	0,00	29.130.640,31	20.226.481,32	18.669.133,85	8.904.158,99
21.1.2 - Pré-escola	0,00	22.854.412,74	22.141.414,29	21.182.033,30	712.998,45
21.2 - ENSINO FUNDAMENTAL	0,00	49.715.740,80	43.748.171,45	42.749.858,07	5.967.569,35

APURAÇÃO DAS DESPESAS PARA FINS DE LIMITE MÍNIMO CONSTITUCIONAL	VALOR
22 - TOTAL DAS DESPESAS DE MDE CUSTEADAS COM RECURSOS DE IMPOSTOS = L20(d ou e)	41.330.409,35
23 - TOTAL DAS RECEITAS TRANSFERIDAS AO FUNDEB = (L4)	50.392.065,06
24 - (-) RECEITAS DO FUNDEB NÃO UTILIZADAS NO EXERCÍCIO, EM VALOR SUPERIOR A 10% = L18(q)	0,00
25 - (-) SUPERÁVIT PERMITIDO NO EXERCÍCIO IMEDIATAMENTE ANTERIOR NÃO APLICADO NO EXERCÍCIO ATUAL = L19.1(x)	0,00
26 - (-) RESTOS A PAGAR NÃO PROCESSADOS INSCRITOS NO EXERCÍCIO SEM DISPONIBILIDADE FINANCEIRA DE RECURSOS DE IMPOSTOS4	0,00
27 - (-) CANCELAMENTO, NO EXERCÍCIO, DE RESTOS A PAGAR INSCRITOS COM DISPONIBILIDADE FINANCEIRA DE RECURSOS DE IMPOSTOS VINCULADOS AO ENSINO = (L30.1 (af) + L30.2(af))	8.798.758,86
28 - TOTAL DAS DESPESAS PARA FINS DE LIMITE (22 + 23 - 24 - 25 - 26 - 27)	**82.923.715,55**

APURAÇÃO DO LIMITE MÍNIMO CONSTITUCIONAL[2] e [5]	VALOR EXIGIDO (z)	VALOR APLICADO (aa)	% APLICADO (ab)
29 - APLICAÇÃO EM MDE SOBRE A RECEITA RESULTANTE DE IMPOSTOS	82.479.973,932	82.923.715,55	25,13

RESTOS A PAGAR INSCRITOS EM EXERCÍCIOS ANTERIORES DE DESPESAS CONSIDERADAS PARA CUMPRIMENTO DO LIMITE[8]	SALDO INICIAL (ac)	RP LIQUIDADOS (ad)	RP PAGOS (ae)	RP CANCELADOS (af)	SALDO FINAL (ag) = (ac)-(ae)-(af)
30 - RESTOS A PAGAR DE DESPESAS COM MDE	**30.121.809,83**	**1.764.860,95**	**4.604.947,13**	**8.798.758,86**	**16.718.103,84**
30.1 - Executadas com Recursos de Impostos e Transferências de Impostos	30.121.809,83	1.764.860,95	4.604.947,13	8.798.758,86	16.718.103,84
30.2 - Executadas com Recursos do FUNDEB - Impostos	0,00	0,00	0,00	0,00	0,00
30.3 - Executadas com Recursos do FUNDEB - Complementação da União (VAAT + VAAF + VAAR)	0,00	0,00	0,00	0,00	0,00

OUTRAS INFORMAÇÕES PARA CONTROLE		
RECEITAS ADICIONAIS PARA FINANCIAMENTO DO ENSINO	**PREVISÃO ATUALIZADA (a)**	**RECEITAS REALIZADAS Até o Bimestre (b)**
31 - TOTAL DAS RECEITAS ADICIONAIS PARA FINANCIAMENTO DO ENSINO	**11.348.500,00**	**8.381.673,81**
31.1 - RECEITA DE TRANSFERÊNCIAS DO FNDE (INCLUINDO RENDIMENTOS DE APLICAÇÃO FINANCEIRA)	6.718.000,00	4.467.469,25
31.1.1 - Salário-Educação	4.663.000,00	2.730.922,05
31.1.2 - PDDE	0,00	1.730,00
31.1.3 - PNAE	1.890.000,00	1.687.171,50
31.1.4 - PNATE	105.000,00	37.117,13
31.1.5 - Outras Transferências do FNDE	60.000,00	10.528,57
31.2 - RECEITA DE TRANSFERÊNCIAS DE CONVÊNIOS	4.630.500,00	3.912.900,68
31.3 - RECEITA DE ROYALTIES DESTINADOS À EDUCAÇÃO	0,00	0,00
31.4 - RECEITA DE OPERAÇÕES DE CRÉDITO VINCULADAS À EDUCAÇÃO	0,00	0,00
31.5 - OUTRAS RECEITAS PARA FINANCIAMENTO DO ENSINO	0,00	1.303,88

Diário Oficial assinado digitalmente conforme MP nº 2.200-2, de 2001, e Lei 14.063, de 2020, garantindo autenticidade, validade jurídica e integridade.

PREFEITURA MUNICIPAL DE LOUVEIRA
RELATÓRIO RESUMIDO DA EXECUÇÃO ORÇAMENTÁRIA
DEMONSTRATIVO DAS RECEITAS E DESPESAS COM MANUTENÇÃO E DESENVOLVIMENTO DO ENSINO - MDE
ORÇAMENTOS FISCAL E DA SEGURIDADE SOCIAL

Período de Referência: JANEIRO a AGOSTO 2025

OUTRAS DESPESAS COM EDUCAÇÃO (Por Área de Atuação)[6]	DOTAÇÃO ATUALIZADA (c)	DESPESAS EMPENHADAS Até o Bimestre (d)	DESPESAS LIQUIDADAS Até o Bimestre (e)	DESPESAS PAGAS Até o Bimestre (f)	INSCRITAS EM RESTOS A PAGAR NÃO PROCESSADOS (g)
32 - TOTAL DAS OUTRAS DESPESAS COM EDUCAÇÃO	**182.617.831,51**	**39.226.919,38**	**26.468.440,51**	**25.055.395,17**	**12.758.478,87**
32.1 - EDUCAÇÃO INFANTIL	64.514.664,00	1.973.937,38	1.176.984,67	1.175.714,05	796.952,71
32.2 - ENSINO FUNDAMENTAL	72.015.262,68	7.265.750,76	5.206.075,69	4.709.817,73	2.059.675,07
32.3 - ENSINO MÉDIO	5.143.900,00	3.488.937,64	1.699.919,95	1.676.293,02	1.789.017,69
32.4 - ENSINO SUPERIOR	9.698.700,00	7.428.669,13	4.111.816,71	4.111.816,71	3.316.852,42
32.5 - ENSINO PROFISSIONAL	451.800,00	293.607,38	293.607,38	293.607,38	0,00
32.6 - EDUCAÇÃO DE JOVENS E ADULTOS	4.500,00	0,00	0,00	0,00	0,00
32.7 - EDUCAÇÃO ESPECIAL	5.691.784,90	0,00	0,00	0,00	0,00
32.8 - OUTRAS	25.097.219,93	18.776.017,09	13.980.036,11	13.088.146,28	4.795.980,98

TOTAL GERAL DAS DESPESAS COM EDUCAÇÃO	DOTAÇÃO ATUALIZADA (c)	DESPESAS EMPENHADAS Até o Bimestre (d)	DESPESAS LIQUIDADAS Até o Bimestre (e)	DESPESAS PAGAS Até o Bimestre (f)	INSCRITAS EM RESTOS A PAGAR NÃO PROCESSADOS (g)
33 - TOTAL GERAL DAS DESPESAS COM EDUCAÇÃO (10 + 20 + 32)	**182.617.831,51**	**141.048.258,20**	**112.705.052,54**	**107.776.965,36**	**28.343.205,66**
33.1 - Despesas Correntes	180.823.392,21	139.527.590,94	111.184.385,28	106.256.298,10	28.343.205,66
33.1.1 - Pessoal Ativo	75.092.605,56	53.616.039,27	53.613.606,04	52.669.168,15	2.433,23
33.1.2 - Pessoal Inativo	0,00	0,00	0,00	0,00	0,00
33.1.3 - Transferências às instituições comunitárias, confessionais ou filantrópicas sem fins lucrativos	261.500,00	256.500,00	173.363,36	152.579,20	83.136,64
33.1.4 - Outras Despesas Correntes	105.469.286,65	85.655.051,67	57.397.415,88	53.434.550,75	28.257.635,79
33.2 - Despesas de Capital	1.794.439,30	1.520.667,26	1.520.667,26	1.520.667,26	0,00
33.2.1 - Transferências às instituições comunitárias, confessionais ou filantrópicas sem fins lucrativos	0,00	0,00	0,00	0,00	0,00
33.2.2 - Outras Despesas de Capital	1.794.439,30	1.520.667,26	1.520.667,26	1.520.667,26	0,00

CONTROLE DA DISPONIBILIDADE FINANCEIRA E CONCILIAÇÃO BANCÁRIA	FUNDEB (ah)	SALÁRIO EDUCAÇÃO (ai)
34 - DISPONIBILIDADE FINANCEIRA EM 31 DE DEZEMBRO DE 2024	3.105,58	302.584,10
35 - (+) INGRESSO DE RECURSOS ATÉ O BIMESTRE (orçamentário)	39.487.494,51	2.730.922,05
36 - (-) PAGAMENTOS EFETUADOS ATÉ O BIMESTRE (orçamentário e restos a pagar)	44.274.520,29	0,00
37 - (=) DISPONIBILIDADE FINANCEIRA ATÉ O BIMESTRE	-4.783.920,20	3.033.506,15
38 - (+) AJUSTES POSITIVOS (RETENÇÕES E OUTROS VALORES EXTRAORÇAMENTÁRIOS)	4.783.920,20	0,00
39 - (-) AJUSTES NEGATIVOS (OUTROS VALORES EXTRAORÇAMENTÁRIOS)	0,00	2.401.628,42
40 - (=) SALDO FINANCEIRO CONCILIADO (Saldo Bancário)	0,00	631.877,73

Nota Explicativa:
1 - SE RESULTADO LÍQUIDO DA TRANSFERÊNCIA (7) MAIOR QUE 0 = ACRÉSCIMO RESULTANTE DAS TRANSFERÊNCIAS DO FUNDEB, SE RESULTADO LÍQUIDO DA TRANSFERÊNCIA (7) 0 = DECRÉSCIMO RESULTANTE DAS TRANSFERÊNCIAS DO FUNDEB.
2 - Limites mínimos anuais a serem cumpridos no encerramento do exercício.
3 - Art. 25, § 3º, Lei 14.113/2020: "Até 10% (dez por cento) dos recursos recebidos à conta dos Fundos, inclusive relativos à complementação da União, nos termos do § 2º do art. 16 desta Lei, poderão ser utilizados no primeiro quadrimestre do exercício imediatamente subsequente, mediante abertura de crédito adicional. utilizados no 1º trimestre do exercício imediatamente subseqüente, mediante abertura de crédito adicional.
4 - Os valores referentes à parcela dos Restos a Pagar inscritos sem disponibilidade financeira vinculada à educação deverão ser informados somente no RREO do último bimestre do exercício.
5 - Nos cinco primeiros bimestres do exercício o acompanhamento será feito com base na despesa liquidada. No último bimestre do exercício, o valor deverá corresponder ao total da despesa empenhada.
6 - As linhas representam áreas de atuação e não correspondem exatamente às subfunções da Função Educação. As despesas classificadas nas demais subfunções típicas e nas subfunções atípicas deverão ser rateadas para essas áreas de atuação.
7 - Valor inscrito em RPNP sem disponibilidade de caixa, que não deve ser considerado na apuração dos indicadores e limites.
8 - Controle da execução de restos a pagar considerados no cumprimento do limite mínimo dos exercícios anteriores.
9 - Nesta coluna não devem se informados valores inferiores a 0 (zero).
10 - Essa coluna não deve conter percentual superior a 100%. Caso isso ocorra, em razão de valores informados na coluna (i), os percentuais devem ser ajustados para 100%.
FONTE: Contabilidade do Município. Metodologia da LRF e Leiaute do Manual de Demonstrativos Fiscais - MDF da Secretaria do Tesouro Nacional.

PREFEITURA MUNICIPAL DE LOUVEIRA
RELATÓRIO RESUMIDO DA EXECUÇÃO ORÇAMENTÁRIA.
DEMONSTRATIVO DAS RECEITAS E DESPESAS COM AÇÕES E SERVIÇOS PÚBLICOS DE SAÚDE
ORÇAMENTOS FISCAL E DA SEGURIDADE SOCIAL

Período de Referência: JANEIRO a AGOSTO 2025

RREO – ANEXO XII (LC n° 141/2012 art.35) R$1,00

RECEITAS RESULTANTES DE IMPOSTOS E TRANSFERÊNCIAS CONSTITUCIONAIS E LEGAIS	PREVISÃO INICIAL	PREVISÃO ATUALIZADA (a)	RECEITAS REALIZADAS	
			Até o Bimestre	% (b/a) x 100
RECEITAS DE IMPOSTOS (I)	116.151.300,00	116.151.300,00	75.248.926,78	64,78
Receita Resultante do Imposto Predial e Territorial Urbano - IPTU	33.046.000,00	33.046.000,00	20.382.366,35	61,67
Receita Resultante do Imposto sobre Transmissão Inter Vivos - ITBI	3.514.000,00	3.514.000,00	3.547.536,30	100,95
Receita Resultante do Imposto sobre Serviços de Qualquer Natureza - ISS	45.431.300,00	45.431.300,00	31.836.938,78	70,07
Receita Resultante do Imposto sobre a Renda e Proventos de Qualquer Natureza Retido na Fonte – IRRF	34.160.000,00	34.160.000,00	19.482.085,35	57,03
RECEITA DE TRANSFERÊNCIAS CONSTITUCIONAIS E LEGAIS (II)	408.484.000,00	408.484.000,00	251.961.444,39	61,68
Cota-Parte FPM	66.310.000,00	66.310.000,00	42.775.094,88	64,50
Cota-Parte ITR	24.000,00	24.000,00	6.490,21	27,04
Cota-Parte IPVA	20.000.000,00	20.000.000,00	17.598.164,60	87,99
Cota-Parte ICMS	320.000.000,00	320.000.000,00	190.212.790,89	59,44
Cota-Parte IPI-Exportação	2.150.000,00	2.150.000,00	1.368.903,81	63,66
Compensações Financeiras Provenientes de Impostos e Transferências Constitucionais	0,00	0,00	0,00	0,00
TOTAL DAS RECEITAS RESULTANTES DE IMPOSTOS E TRANFERÊNCIAS CONSTITUCIONAIS E LEGAIS (III) = (I) + (II)	524.635.300,00	524.635.300,00	327.210.371,17	62,36

DESPESAS COM AÇÕES E SERVIÇOS PÚBLICOS DE SAÚDE (ASPS) - POR SUBFUNÇÃO E CATEGORIA ECONÔMICA	DOTAÇÃO INICIAL	DOTAÇÃO ATUALIZADA (c)	DESPESAS EMPENHADAS		DESPESAS LIQUIDADAS		DESPESAS PAGAS		Inscritas em Restos a Pagar não Processados
			Até o Bimestre	% (d/c) x 100	Até o bimestre	% (e/c) x 100	Até o bimestre	% (f/c) x 100	
ATENÇÃO BÁSICA (IV)	47.456.200,00	41.048.700,00	24.152.063,87	58,83	20.609.357,87	50,20	19.822.534,01	48,29	3.542.706,00
Despesas Correntes	47.425.200,00	40.223.200,00	23.971.612,20	59,59	20.441.506,20	50,82	19.654.682,34	48,86	3.530.106,00
Despesas de Capital	31.000,00	825.500,00	180.451,67	21,85	167.851,67	20,33	167.851,67	20,33	12.600,00
ASSISTÊNCIA HOSPITALAR E AMBULATORIAL (V)	67.135.300,00	52.932.602,58	44.273.942,86	83,64	31.494.314,08	59,49	31.313.989,19	59,15	12.779.628,78
Despesas Correntes	67.104.800,00	51.457.102,58	44.260.896,86	86,01	31.482.426,08	61,18	31.302.101,19	60,83	12.778.470,78
Despesas de Capital	30.500,00	1.475.500,00	13.046,00	0,88	11.888,00	0,80	11.888,00	0,80	1.158,00
SUPORTE PROFILÁTICO E TERAPÊUTICO (VI)	7.004.400,00	7.004.400,00	4.136.744,19	59,05	3.227.585,67	46,07	3.026.189,97	43,20	909.158,52
Despesas Correntes	7.004.400,00	7.004.400,00	4.136.744,19	59,05	3.227.585,67	46,07	3.026.189,97	43,20	909.158,52
Despesas de Capital	0,00	0,00	0,00	0,00	0,00	0,00	0,00	0,00	0,00
VIGILÂNCIA SANITÁRIA (VII)	1.803.000,00	1.767.000,00	1.465.832,15	82,95	1.446.321,75	81,85	1.413.339,13	79,98	19.510,40
Despesas Correntes	1.798.000,00	1.762.000,00	1.465.494,25	83,17	1.445.983,85	82,06	1.413.001,23	80,19	19.510,40
Despesas de Capital	5.000,00	5.000,00	337,90	6,75	337,90	6,75	337,90	6,75	0,00
VIGILÂNCIA EPIDEMIOLÓGICA (VIII)	1.864.000,00	1.935.000,00	477.172,68	24,66	374.572,94	19,35	374.572,94	19,35	102.599,74
Despesas Correntes	1.859.000,00	1.926.800,00	475.373,88	24,67	372.774,14	19,34	372.774,14	19,34	102.599,74
Despesas de Capital	5.000,00	8.200,00	1.798,80	21,93	1.798,80	21,93	1.798,80	21,93	0,00
ALIMENTAÇÃO E NUTRIÇÃO (IX)	0,00	0,00	0,00	0,00	0,00	0,00	0,00	0,00	0,00
Despesas Correntes	0,00	0,00	0,00	0,00	0,00	0,00	0,00	0,00	0,00
Despesas de Capital	0,00	0,00	0,00	0,00	0,00	0,00	0,00	0,00	0,00
OUTRAS SUBFUNÇÕES (X)	7.609.600,00	7.671.770,17	6.554.782,47	85,44	6.220.146,33	81,07	6.093.178,93	79,42	334.636,14
Despesas Correntes	7.578.600,00	7.428.600,00	6.430.964,57	86,57	6.096.328,43	82,06	5.969.361,03	80,35	334.636,14
Despesas de Capital	31.000,00	243.170,17	123.817,90	50,91	123.817,90	50,91	123.817,90	50,91	0,00
TOTAL (XI) = (IV + V + VI + VII + VIII + IX + X)	132.872.500,00	112.359.472,75	81.060.538,22	72,14	63.372.298,64	56,40	62.043.804,17	55,21	17.688.239,58

APURAÇÃO DO CUMPRIMENTO DO LIMITE MÍNIMO PARA APLICAÇÃO EM ASPS	DESPESAS EMPENHADAS (d)	DESPESAS LIQUIDADAS (e)	DESPESAS PAGAS (f)
Total das Despesas com ASPS (XII) = (XI) + (XLV)	99.888.004,20	72.179.943,31	70.851.448,84
(-) Restos a Pagar Não Processados Inscritos Indevidamente no Exercício sem Disponibilidade Financeira (XIII)	0,00	0,00	0,00
(-) Despesas Custeadas com Recursos Vinculados à Parcela do Percentual Mínimo que não foi Aplicada em ASPS em Exercícios Anteriores (XIV)	0,00	0,00	0,00
(-) Despesas Custeadas com Disponibilidade de Caixa Vinculada aos Restos a Pagar Cancelados (XV)	0,00	0,00	0,00
(=) VALOR APLICADO EM ASPS (XVI) = (XII - XIII - XIV - XV)	99.888.004,20	72.179.943,31	70.851.448,84
Despesa Mínima a ser Aplicada em ASPS (XVII) = (III) x 15% (LC 141/2012)			49.081.555,68
Diferença entre o Valor Aplicado e a Despesa Mínima a ser Aplicada (XVIII) = (XVI (d ou e) - XVII)	50.806.448,52	23.098.387,63	21.769.893,16
Limite não Cumprido (XIX) = (XVIII)	0,00	0,00	0,00
PERCENTUAL DA RECEITA DE IMPOSTOS E TRANSFERÊNCIAS CONSTITUCIONAIS E LEGAIS APLICADO EM ASPS (XVI / III)*100 (mínimo de 15% conforme LC n° 141/2012 ou % da Lei Orgânica Municipal)	30,53	22,06	21,65

CONTROLE DO VALOR REFERENTE AO PERCENTUAL MÍNIMO NÃO CUMPRIDO EM EXERCÍCIOS ANTERIORES PARA FINS DE APLICAÇÃO DOS RECURSOS VINCULADOS CONFORME ARTIGOS 25 E 26 DA LC 141/2012	LIMITE NÃO CUMPRIDO				
	Saldo Inicial (no exercício atual) (h)	Despesas Custeadas no Exercício de Referência			Saldo Final(não aplicado) (l) = (h - (i ou j))
		Empenhadas (i)	Liquidadas (j)	Pagas (k)	
Diferença de limite não cumprido em 2025 (saldo final = XIXd)	0,00	0,00	0,00	0,00	0,00
Diferença de limite não cumprido em 2024 (saldo inicial igual ao saldo final do demonstrativo do exercício anterior)	0,00	0,00	0,00	0,00	0,00
Diferença de limite não cumprido em Exercícios Anteriores (saldo inicial igual ao saldo final do demonstrativo do exercício anterior)	0,00	0,00	0,00	0,00	0,00
TOTAL DA DIFERENÇA DE LIMITE NÃO CUMPRIDO EM EXERCÍCIOS ANTERIORES (XX)	0,00	0,00	0,00	0,00	0,00

PREFEITURA MUNICIPAL DE LOUVEIRA
RELATÓRIO RESUMIDO DA EXECUÇÃO ORÇAMENTÁRIA.
DEMONSTRATIVO DAS RECEITAS E DESPESAS COM AÇÕES E SERVIÇOS PÚBLICOS DE SAÚDE
ORÇAMENTOS FISCAL E DA SEGURIDADE SOCIAL

Período de Referência: JANEIRO a AGOSTO 2025

EXECUÇÃO DE RESTOS A PAGAR

EXERCÍCIO DO EMPENHO	Valor Mínimo para aplicação em ASPS (m)	Valor aplicado em ASPS no exercício (n)	Valor aplicado além do limite mínimo (o) = (n - m)	Total inscrito em RP no exercício (p)	RPNP Inscritos Indevidamente no Exercício sem Disponibilidade Financeira	Valor inscrito em RP considerado no Limite (r) = (p - (o + q))	Total de RP pagos (s)	Total de RP a pagar (t)	Total de RP cancelados ou prescritos (u)	Diferença entre o valor aplicado além do limite e o total de RP cancelados
Empenhos de 2025	49.081.555,68	81.060.538,22	31.978.982,54	0,00	0,00	0,00	0,00	0,00	0,00	31.978.982,54
Empenhos de 2024	75.134.549,32	109.749.269,40	34.614.720,08	13.182.043,92	0,00	0,00	5.611.274,12	3.447.185,27	4.123.584,53	30.491.135,55
Empenhos de 2023	71.809.571,91	114.698.525,62	42.888.953,71	8.103.450,89	0,00	0,00	6.535.467,11	0,00	1.567.983,78	41.320.969,93
Empenhos de 2022	77.178.936,37	118.274.130,80	41.095.194,43	10.567.593,97	0,00	0,00	6.868.482,82	0,00	3.699.111,15	37.396.083,28
Empenhos de 2021	69.155.967,44	97.361.596,15	28.205.628,71	6.840.306,82	0,00	0,00	5.870.651,20	0,00	969.655,62	27.235.973,09

TOTAL DOS RESTOS A PAGAR CANCELADOS OU PRESCRITOS ATÉ O FINAL DO EXERCÍCIO ATUAL QUE AFETARAM O CUMPRIMENTO DO LIMITE (XXI)	0,00
TOTAL DOS RESTOS A PAGAR CANCELADOS OU PRESCRITOS ATÉ O FINAL DO EXERCÍCIO ANTERIOR QUE AFETARAM O CUMPRIMENTO DO LIMITE (XXII)	0,00
TOTAL DOS RESTOS A PAGAR CANCELADOS OU PRESCRITOS NO EXERCÍCIO ATUAL QUE AFETARAM O CUMPRIMENTO DO LIMITE (XXIII) = (XXI - XXII) (Artigo 24 § 1º e 2º da LC 141/2012)	0,00

CONTROLE DE RESTOS A PAGAR CANCELADOS OU PRESCRITOS CONSIDERADOS PARA FINS DE APLICAÇÃO DA DISPONIBILIDADE DE CAIXA CONFORME ARTIGO 24§ 1º e 2º DA LC 141/2012	RESTOS A PAGAR CANCELADOS OU PRESCRITOS				
	Saldo Inicial (w)	Despesas Custeadas no Exercício de Referência			Saldo Final(não aplicado) (aa) = (w - (x ou y))
		Empenhadas (x)	Liquidadas (y)	Pagas (z)	
Restos a pagar cancelados ou prescritos em 2025 a serem compensados (XXIV) (saldo inicial = XXIII)	0,00	0,00	0,00	0,00	0,00
Restos a pagar cancelados ou prescritos em 2024 a serem compensados (XXV)	0,00	0,00	0,00	0,00	0,00
Restos a pagar cancelados ou prescritos em exercícios anteriores a serem compensados (XXVI)	0,00	0,00	0,00	0,00	0,00
TOTAL DE RESTOS A PAGAR CANCELADOS OU PRESCRITOS A COMPENSAR (XXVII)	0,00	0,00	0,00	0,00	0,00

RECEITAS ADICIONAIS PARA O FINANCIAMENTO DA SAÚDE NÃO COMPUTADAS NO CÁLCULO DO MÍNIMO	PREVISÃO INICIAL	PREVISÃO ATUALIZADA (a)	RECEITAS REALIZADAS	
			Até o Bimestre (b)	% (b/a) x 100
RECEITAS DE TRANSFERÊNCIAS PARA A SAÚDE (XXVIII)	14.088.600,00	14.088.600,00	16.897.960,90	119,94
Proveniente da União	9.583.500,00	9.583.500,00	12.955.608,57	135,18
Proveniente dos Estados	4.505.100,00	4.505.100,00	3.942.352,33	87,50
Proveniente de outros Municípios	0,00	0,00	0,00	0,00
RECEITA DE OPERAÇÕES DE CRÉDITO INTERNAS E EXTERNAS VINCULADAS A SAÚDE (XXIX)	0,00	0,00	0,00	0,00
OUTRAS RECEITAS (XXX)	0,00	0,00	0,00	0,00
TOTAL DE RECEITAS ADICIONAIS PARA FINANCIAMENTO DA SAÚDE (XXXI) = (XXVIII + XXIX + XXX)	14.088.600,00	14.088.600,00	16.897.960,90	119,94

DESPESAS COM SAÚDE NÃO COMPUTADAS NO CÁLCULO DO MÍNIMO

DESPESAS COM SAUDE POR SUBFUNÇÕES E CATEGORIA ECONÔMICA NÃO COMPUTADAS NO CÁLCULO DO MÍNIMO	DOTAÇÃO INICIAL	DOTAÇÃO ATUALIZADA (c)	DESPESAS EMPENHADAS		DESPESAS LIQUIDADAS		DESPESAS PAGAS		Inscritas em Restos a Pagar não Processados (g)
			Até o Bimestre	% (d/c) x 100	Até o bimestre	% (e/c) x 100	Até o bimestre	% (f/c) x 100	
ATENÇÃO BÁSICA (XXXII)	3.058.600,00	3.709.443,27	2.095.069,88	56,47	1.548.489,42	41,74	1.421.894,43	38,33	546.580,46
Despesas Correntes	3.058.600,00	3.461.517,14	1.951.196,03	56,36	1.492.149,97	43,10	1.378.754,98	39,83	459.046,06
Despesas de Capital	0,00	247.926,13	143.873,85	58,03	56.339,45	22,72	43.139,45	17,40	87.534,40
ASSISTÊNCIA HOSPITALAR E AMBULATORIAL (XXXIII)	10.126.000,00	12.325.111,98	10.401.130,59	84,38	10.401.130,59	84,38	10.401.130,59	84,38	0,00
Despesas Correntes	10.126.000,00	12.121.276,07	10.401.130,59	85,80	10.401.130,59	85,80	10.401.130,59	85,80	0,00
Despesas de Capital	0,00	203.835,91	0,00	0,00	0,00	0,00	0,00	0,00	0,00
SUPORTE PROFILÁTICO E TERAPÊUTICO (XXXIV)	280.000,00	386.838,01	383.264,76	99,07	268.382,00	69,37	213.357,58	55,15	114.882,76
Despesas Correntes	280.000,00	386.838,01	383.264,76	99,07	268.382,00	69,37	213.357,58	55,15	114.882,76
Despesas de Capital	0,00	0,00	0,00	0,00	0,00	0,00	0,00	0,00	0,00
VIGILÂNCIA SANITÁRIA (XXXV)	32.000,00	47.000,00	5.248,47	11,16	4.618,47	9,82	3.858,67	8,20	630,00
Despesas Correntes	32.000,00	42.000,00	5.248,47	12,49	4.618,47	10,99	3.858,67	9,18	630,00
Despesas de Capital	0,00	5.000,00	0,00	0,00	0,00	0,00	0,00	0,00	0,00
VIGILÂNCIA EPIDEMIOLÓGICA (XXXVI)	403.000,00	408.000,00	210.669,59	51,63	207.830,59	50,93	195.011,69	47,79	2.839,00
Despesas Correntes	403.000,00	403.000,00	210.370,59	52,20	207.531,59	51,49	194.712,69	48,31	2.839,00
Despesas de Capital	0,00	5.000,00	299,00	5,98	299,00	5,98	299,00	5,98	0,00
ALIMENTAÇÃO E NUTRIÇÃO (XXXVII)	0,00	0,00	0,00	0,00	0,00	0,00	0,00	0,00	0,00
Despesas Correntes	0,00	0,00	0,00	0,00	0,00	0,00	0,00	0,00	0,00
Despesas de Capital	0,00	0,00	0,00	0,00	0,00	0,00	0,00	0,00	0,00
OUTRAS SUBFUNÇÕES (XXXVIII)	0,00	0,00	2.300,00	0,00	2.300,00	0,00	0,00	0,00	0,00
Despesas Correntes	0,00	0,00	0,00	0,00	0,00	0,00	0,00	0,00	0,00
Despesas de Capital	0,00	0,00	2.300,00	0,00	2.300,00	0,00	0,00	0,00	0,00
TOTAL DAS DESPESAS NÃO COMPUTADAS NO CÁLCULO DO MÍNIMO (XXXIX) = (XXXII + XXXIII + XXXIV + XXXV + XXXVI + XXXVII + XXXVIII)	13.899.600,00	16.876.393,26	13.097.683,29	77,60	12.432.751,07	73,66	12.235.252,96	72,49	664.932,22

DESPESAS COM AÇÕES E SERVIÇOS PÚBLICOS DE SAÚDE (ASPS) - POR SUBFUNÇÃO E CATEGORIA ECONÔMICA EXECUTADAS EM CONSÓRCIO PÚBLICO	VALORES TRANSFERIDOS POR CONTRATO DE RATEIO (a)	DESPESAS EMPENHADAS		DESPESAS LIQUIDADAS		DESPESAS PAGAS		Inscritas em Restos a Pagar não Processados
		Até o Bimestre	% (b/a) x	Até o bimestre	% (c/a) x 100	Até o bimestre	% (d/a) x	
ATENÇÃO BÁSICA (XXXVIII)	3.285.000,00	2.818.138,79	85,78	1.268.138,79	38,60	1.268.138,79	38,60	1.550.000,00
Despesas Correntes	3.285.000,00	2.818.138,79	85,78	1.268.138,79	38,60	1.268.138,79	38,60	1.550.000,00
Despesas de Capital	0,00	0,00	0,00	0,00	0,00	0,00	0,00	0,00
ASSISTÊNCIA HOSPITALAR E AMBULATORIAL (XXXVIX)	17.760.000,00	15.817.910,41	89,06	7.367.910,19	41,48	7.367.910,19	41,48	8.450.000,22
Despesas Correntes	17.760.000,00	15.817.910,41	89,06	7.367.910,19	41,48	7.367.910,19	41,48	8.450.000,22
Despesas de Capital	0,00	0,00	0,00	0,00	0,00	0,00	0,00	0,00
SUPORTE PROFILÁTICO E TERAPÊUTICO (XL)	0,00	0,00	0,00	0,00	0,00	0,00	0,00	0,00
Despesas Correntes	0,00	0,00	0,00	0,00	0,00	0,00	0,00	0,00

PREFEITURA MUNICIPAL DE LOUVEIRA
RELATÓRIO RESUMIDO DA EXECUÇÃO ORÇAMENTÁRIA.
DEMONSTRATIVO DAS RECEITAS E DESPESAS COM AÇÕES E SERVIÇOS PÚBLICOS DE SAÚDE
ORÇAMENTOS FISCAL E DA SEGURIDADE SOCIAL

Período de Referência: JANEIRO a AGOSTO 2025

DESPESAS COM AÇÕES E SERVIÇOS PÚBLICOS DE SAÚDE (ASPS) - POR SUBFUNÇÃO E CATEGORIA ECONÔMICA EXECUTADAS EM CONSÓRCIO PÚBLICO	VALORES TRANSFERIDOS POR CONTRATO DE RATEIO (a)	DESPESAS EMPENHADAS		DESPESAS LIQUIDADAS		DESPESAS PAGAS		Inscritas em Restos a Pagar não Processados
		Até o Bimestre	% (b/a) x	Até o bimestre	% (c/a) x 100	Até o bimestre	% (d/a) x	
Despesas de Capital	0,00	0,00	0,00	0,00	0,00	0,00	0,00	0,00
VIGILÂNCIA SANITÁRIA (XLI)	0,00	0,00	0,00	0,00	0,00	0,00	0,00	0,00
Despesas Correntes	0,00	0,00	0,00	0,00	0,00	0,00	0,00	0,00
Despesas de Capital	0,00	0,00	0,00	0,00	0,00	0,00	0,00	0,00
VIGILÂNCIA EPIDEMIOLÓGICA (XLII)	0,00	0,00	0,00	0,00	0,00	0,00	0,00	0,00
Despesas Correntes	0,00	0,00	0,00	0,00	0,00	0,00	0,00	0,00
Despesas de Capital	0,00	0,00	0,00	0,00	0,00	0,00	0,00	0,00
ALIMENTAÇÃO E NUTRIÇÃO (XLIII)	0,00	0,00	0,00	0,00	0,00	0,00	0,00	0,00
Despesas Correntes	0,00	0,00	0,00	0,00	0,00	0,00	0,00	0,00
Despesas de Capital	0,00	0,00	0,00	0,00	0,00	0,00	0,00	0,00
OUTRAS SUBFUNÇÕES (Apoio Admnistrativo/Manutenção) (XLIV)	274.500,00	191.416,78	69,73	171.595,69	62,51	171.595,69	62,51	19.821,09
Despesas Correntes	274.500,00	191.416,78	69,73	171.595,69	62,51	171.595,69	62,51	19.821,09
Despesas de Capital	0,00	0,00	0,00	0,00	0,00	0,00	0,00	0,00
TOTAL DE DESPESAS COM ASPS EXECUTADAS EM CONSÓRCIO PÚBLICO (XLV) = (XXXVIII + XXXVIX + XL + XLI + XLII + XLIII + XLIV)	21.319.500,00	18.827.465,98	88,31	8.807.644,67	41,31	8.807.644,67	41,31	10.019.821,31

DESPESAS TOTAIS COM SAÚDE EXECUTADAS COM RECURSOS PRÓPRIOS E COM RECURSOS TRANSFERIDOS DE OUTROS ENTES	DOTAÇÃO INICIAL	DOTAÇÃO ATUALIZADA (c)	DESPESAS EMPENHADAS		DESPESAS LIQUIDADAS		DESPESAS PAGAS		Inscritas em Restos a Pagar não Processados (g)
			Até o Bimestre	% (d/c) x 100	Até o bimestre	% (e/c) x 100	Até o bimestre	% (f/c) x 100	
ATENÇÃO BÁSICA (XL) = (IV + XXXII)	50.514.800,00	48.043.143,27	29.065.272,54	60,49	23.425.986,08	48,76	22.512.567,23	46,85	5.639.286,46
ASSISTÊNCIA HOSPITALAR E AMBULATORIAL (XLI) = (V + XXXIII)	77.261.300,00	83.017.714,56	70.492.983,86	84,91	49.263.354,86	59,34	49.083.029,97	59,12	21.229.629,00
SUPORTE PROFILÁTICO E TERAPÊUTICO (XLII) = (VI + XXXIV)	7.284.400,00	7.391.238,01	4.520.008,95	61,15	3.495.967,67	47,29	3.239.547,55	43,82	1.024.041,28
VIGILÂNCIA SANITÁRIA (XLIII) = (VII + XXXV)	1.835.000,00	1.814.000,00	1.471.080,62	81,09	1.450.940,22	79,98	1.417.197,80	78,12	20.140,40
VIGILÂNCIA EPIDEMIOLÓGICA (XLIV) = (VIII + XXXVI)	2.267.000,00	2.343.000,00	687.842,27	29,35	582.403,53	24,85	569.584,63	24,31	105.438,74
ALIMENTAÇÃO E NUTRIÇÃO (XLV) = (XIX + XXXVII)	0,00	0,00	0,00	0,00	0,00	0,00	0,00	0,00	0,00
OUTRAS SUBFUNÇÕES (XLVI) = (X + XXXVIII)	7.609.600,00	7.946.270,17	6.748.499,25	84,92	6.394.042,02	80,46	6.264.774,62	78,83	354.457,23
TOTAL DAS DESPESAS COM SAÚDE (XLVII) = (XI + XXXIX)	146.772.100,00	150.555.366,01	112.985.687,49	75,04	84.612.694,38	56,20	83.086.701,80	55,18	28.372.993,11
(-) Despesas executadas com recursos provenientes das transferências de recursos de outros entes	13.899.600,00	16.876.393,26	13.091.718,22	77,57	12.426.786,00	73,63	12.231.587,89	72,47	664.932,22
TOTAL DAS DESPESAS EXECUTADAS COM RECURSOS PRÓPRIOS (XLVIII)	132.872.500,00	133.678.972,75	99.893.969,27	74,72	72.185.908,38	53,99	70.855.113,91	53,00	27.708.060,89

Nota Explicativa:
1. Nos cinco primeiros bimestres do exercício, o acompanhamento será feito com base na despesa liquidada. No último bimestre do exercício, o valor deverá corresponder ao total da despesa empenhada.
2. Até o exercício de 2018, o controle da execução dos restos a pagar considerava apenas os valores dos restos a pagar não processados (regra antiga). A partir do exercício de 2019, o controle da execução dos restos a pagar considera os restos a pagar processados e não processados (regra nova).
3. Essas despesas são consideradas executadas pelo ente transferidor.

FONTE: Contabilidade do Município. Metodologia da LRF e Leiaute do Manual de Demonstrativos Fiscais - MDF da Secretaria do Tesouro Nacional.

Prefeitura Municipal de Louveira

Demonstrativo de apuração da Receita Corrente Líquida

(Artigo 2º, Inciso IV e 53, Inciso I da LC. 101/00)

Período: Setembro/2024 a Agosto/2025 **Órgão: Consolidado**

RECEITAS CORRENTES

ESPECIFICAÇÃO	09/2024	10/2024	11/2024	12/2024	01/2025	02/2025	03/2025	04/2025	05/2025	06/2025	07/2025	08/2025	TOTAL
IMPOSTOS, TAXAS E CONTRIB. MELHORIA	9.136.155,67	31.561.244,03	7.618.075,34	10.429.533,08	6.293.679,55	9.335.631,80	11.774.884,61	14.862.978,75	9.723.526,24	8.780.300,46	9.859.292,21	11.745.827,24	141.121.128,98
CONTRIBUIÇÕES	1.820.014,30	1.809.190,32	1.854.984,69	1.836.877,38	3.524.023,96	1.848.470,78	1.843.674,63	1.850.644,00	1.883.941,40	1.830.531,80	1.869.104,25	1.902.379,39	23.873.836,90
RECEITA PATRIMONIAL	161.991,80	163.699,85	4.308.816,78	133.889,74	210.469,93	3.583.656,64	340.260,96	344.445,82	4.760.150,14	449.935,53	348.334,29	5.636.116,14	20.441.767,62
RECEITA AGROPECUÁRIA	0,00	0,00	0,00	0,00	0,00	0,00	0,00	0,00	0,00	0,00	0,00	0,00	0,00
RECEITA INDUSTRIAL	0,00	0,00	0,00	0,00	0,00	0,00	0,00	0,00	0,00	0,00	0,00	0,00	0,00
RECEITA DE SERVIÇOS	2.364.616,26	2.321.896,67	2.116.393,72	2.664.799,01	1.977.405,54	2.432.654,54	2.262.553,25	2.439.136,65	2.648.034,11	2.702.592,87	2.423.327,67	1.913.074,54	28.266.484,83
TRANSFERÊNCIAS CORRENTES	28.905.204,53	46.787.540,10	37.235.319,01	47.781.486,39	42.273.494,95	41.051.098,33	33.854.039,55	35.593.142,77	48.637.412,54	31.757.664,10	48.137.037,96	38.508.056,91	480.521.497,14
OUTRAS RECEITAS CORRENTES	177.799,36	2.229.117,15	519.634,04	429.807,77	879.099,00	4.468.145,48	191.418,30	390.250,87	68.503,24	71.115,20	1.064.698,39	420.588,86	10.910.177,66
TOTAL RECEITAS CORRENTES (I)	**42.565.781,92**	**84.872.688,12**	**53.653.223,58**	**63.276.393,37**	**55.158.172,93**	**62.719.657,57**	**50.266.831,30**	**55.480.598,86**	**67.721.567,67**	**45.592.139,96**	**63.701.794,77**	**60.126.043,08**	**705.134.893,13**

DEDUÇÕES

ESPECIFICAÇÃO	09/2024	10/2024	11/2024	12/2024	01/2025	02/2025	03/2025	04/2025	05/2025	06/2025	07/2025	08/2025	TOTAL
CONTRIBUIÇÃO AO R.P.P.S.	1.509.029,04	1.511.116,95	1.502.156,10	1.521.223,91	3.205.320,48	1.494.933,95	1.502.383,03	1.490.205,93	1.506.502,12	1.488.700,01	1.543.059,08	1.511.758,95	19.786.389,55
REC. COMPENSAÇÃO PREVIDENC.	38.119,10	37.812,78	42.060,38	186,10	93,05	1.918.084,76	58.727,65	58.727,65	58.727,65	483.278,58	64.626,47	64.626,47	2.825.070,64
GANHOS APLIC. FINANCEIRA RPPS	0,00	0,00	4.088.104,28	0,00	0,00	3.199.646,68	0,00	0,00	4.227.666,15	0,00	0,00	5.332.363,68	16.847.780,79
FUNDEB RETIDO	4.330.488,00	7.635.056,42	5.894.296,08	7.277.013,75	6.670.595,50	6.559.180,63	5.215.186,42	5.481.050,08	8.170.533,31	4.939.766,74	7.393.153,27	5.962.599,11	75.528.919,31
TOTAL DEDUÇÕES (II)	**5.877.636,14**	**9.183.986,15**	**11.526.616,84**	**8.798.423,76**	**9.876.009,03**	**13.171.846,02**	**6.776.297,10**	**7.029.983,66**	**13.963.429,23**	**6.911.745,33**	**9.000.838,82**	**12.871.348,21**	**114.988.160,29**

TOTAIS

ESPECIFICAÇÃO	09/2024	10/2024	11/2024	12/2024	01/2025	02/2025	03/2025	04/2025	05/2025	06/2025	07/2025	08/2025	TOTAL
RECEITA CORRENTE LÍQUIDA (III)=(I-II)	**36.688.145,78**	**75.688.701,97**	**42.126.606,74**	**54.477.969,61**	**45.282.163,90**	**49.547.811,55**	**43.490.534,20**	**48.450.615,20**	**53.758.138,44**	**38.680.394,63**	**54.700.955,95**	**47.254.694,87**	**590.146.732,84**
RCL AJUSTADA P/ CÁLCULO LIMITES DE ENDIVIDAMENTO | EMENDAS INDIVIDUAIS (ART.166-A, § 1,CF) (IV)													
(-) EMENDAS INDIVIDUAIS (IV)	0,00	0,00	0,00	200.000,00	200.000,00	250.000,00	0,00	0,00	0,00	0,00	1.350.000,00	2.000.000,00	
TOTAL (V)=(III-IV)	**36.688.145,78**	**75.688.701,97**	**42.126.606,74**	**54.277.969,61**	**45.082.163,90**	**49.297.811,55**	**43.490.534,20**	**48.450.615,20**	**53.758.138,44**	**38.680.394,63**	**54.700.955,95**	**45.904.694,87**	**588.146.732,84**
RCL AJUSTADA P/ CÁLCULO LIMITES DA DESPESA COM PESSOAL | EMENDAS BANCADA (ART.166, § 16,CF) (VI)													
(-) EMENDAS BANCADA (VI)	0,00	0,00	0,00	0,00	0,00	0,00	0,00	0,00	0,00	0,00	0,00	0,00	0,00
VENCIMENTO ACS E ACE (E.C. 120/2022) (VII)	39.536,00	39.536,00	39.536,00	79.072,00	42.504,00	42.504,00	42.504,00	42.504,00	42.504,00	42.504,00	42.504,00	42.504,00	537.712,00
TOTAL (VII)=(V-VI-VII)	**36.648.609,78**	**75.649.165,97**	**42.087.070,74**	**54.198.897,61**	**45.039.659,90**	**49.255.307,55**	**43.448.030,20**	**48.408.111,20**	**53.715.634,44**	**38.637.890,63**	**54.658.451,95**	**45.862.190,87**	**587.609.020,84**

FONTE: Contabilidade do Município. Metodologia da LRF e Leiaute do Sistema Audesp do Tribunal de Contas do Estado de São Paulo.

Prefeitura Municipal de Louveira

Balanço Orçamentário

(Artigo 52, Incisos I e II, alíneas "a" e "b", da LC. 101/00)

Período: Janeiro/2025 a Agosto/2025 **Consolidado**

RECEITAS	PREVISÃO INICIAL	PREVISÃO ATUALIZADA	PREVISTAS ATÉ O MÊS	REALIZADA ATÉ O MÊS	SALDO A REALIZAR
RECEITAS CORRENTES	**719.170.437,31**	**719.170.437,31**	**479.446.958,00**	**460.766.806,14**	**258.403.631,17**
IMPOSTOS, TAXAS E CONTRIBUIÇÕES DE MELHORIA	128.810.600,00	128.810.600,00	85.873.733,04	82.376.120,86	46.434.479,14
CONTRIBUIÇÕES	38.881.500,00	38.881.500,00	25.920.999,92	16.552.770,21	22.328.729,79
RECEITA PATRIMONIAL	14.797.000,00	14.797.000,00	9.864.666,64	15.673.369,45	-876.369,45
RECEITA DE SERVIÇOS	26.064.000,00	26.064.000,00	17.376.000,00	18.798.779,17	7.265.220,83
TRANSFERÊNCIAS CORRENTES	508.539.600,00	508.539.600,00	339.026.400,16	319.811.947,11	188.727.652,89
OUTRAS RECEITAS CORRENTES	2.077.737,31	2.077.737,31	1.385.158,24	7.553.819,34	-5.476.082,03
RECEITAS DE CAPITAL	**6.906.862,69**	**6.906.862,69**	**4.604.575,12**	**8.615.890,26**	**-1.709.027,57**
OPERAÇÕES DE CRÉDITO	4.904.862,69	4.904.862,69	3.269.908,48	160.499,92	4.744.362,77
ALIENAÇÃO DE BENS	1.897.000,00	1.897.000,00	1.264.666,64	1.121.123,01	775.876,99
TRANSFERÊNCIAS DE CAPITAL	105.000,00	105.000,00	70.000,00	7.334.267,33	-7.229.267,33
(-) DEDUÇÕES DA RECEITA	**81.696.800,00**	**81.696.800,00**	**54.464.533,28**	**50.392.065,06**	**31.304.734,94**
RECEITAS INTRA-ORÇAMENTÁRIAS	**54.792.700,00**	**54.792.700,00**	**36.528.466,64**	**16.407.889,93**	**38.384.810,07**
SUBTOTAL DAS RECEITAS (I)	**699.173.200,00**	**699.173.200,00**	**466.115.466,48**	**435.398.521,27**	**263.774.678,73**
OP. DE CRÉDITO - REFINANC. (II)	**0,00**	**0,00**	**0,00**	**0,00**	**0,00**
SUBTOTAL COM REFINANC. (III) = (I + II)	**699.173.200,00**	**699.173.200,00**	**466.115.466,48**	**435.398.521,27**	**263.774.678,73**
DÉFICIT (IV)	**0,00**	**0,00**	**0,00**	**0,00**	**0,00**
TOTAL (V) = (III + IV)	**699.173.200,00**	**699.173.200,00**	**466.115.466,48**	**435.398.521,27**	**263.774.678,73**

DESPESAS	DOTAÇÃO INICIAL	SUPLEMENT./ REDUÇÃO	DOTAÇÃO ATUALIZADA	DESPESA EMPENHADA	DESPESA LIQUIDADA	DESPESA PAGA	SALDO A EMPENHAR	SALDO A LIQUIDAR	SALDO A PAGAR
DESPESAS CORRENTES	**597.865.510,79**	**704.071,37**	**598.569.582,16**	**436.978.088,39**	**338.383.991,69**	**328.119.084,59**	**161.591.493,77**	**98.594.096,70**	**10.264.907,10**
PESSOAL E ENCARGOS SOCIAIS	249.876.100,00	-20.338.005,63	229.538.094,37	144.362.921,51	144.317.198,55	143.949.431,59	85.175.172,86	45.722,96	367.766,96
JUROS E ENCARGOS DA DÍVIDA	17.610.000,00	-3.229.608,47	14.380.391,53	14.380.391,53	11.353.288,62	11.353.288,62	0,00	3.027.102,91	0,00
OUTRAS DESPESAS CORRENTES	330.379.410,79	24.271.685,47	354.651.096,26	278.234.775,35	182.713.504,52	172.816.364,38	76.416.320,91	95.521.270,83	9.897.140,14
DESPESAS DE CAPITAL	**13.041.500,00**	**16.678.281,17**	**29.719.781,17**	**17.060.046,83**	**9.171.819,22**	**8.739.272,37**	**12.659.734,34**	**7.888.227,61**	**432.546,85**
INVESTIMENTOS	8.840.500,00	16.678.281,17	25.518.781,17	12.860.046,83	8.572.697,95	8.140.151,10	12.658.734,34	4.287.348,88	432.546,85
INVERSÕES FINANCEIRAS	1.000,00	0,00	1.000,00	0,00	0,00	0,00	1.000,00	0,00	0,00
AMORTIZAÇÃO DA DÍVIDA	4.200.000,00	0,00	4.200.000,00	4.200.000,00	599.121,27	599.121,27	0,00	3.600.878,73	0,00
RESERVA DE CONTINGÊNCIA	**60.553.200,00**	**-3.340.000,00**	**57.213.200,00**	**0,00**	**0,00**	**0,00**	**0,00**	**0,00**	**0,00**
DESPESAS INTRAORÇAMENTARIAS	**27.712.989,21**	**-564.812,45**	**27.148.176,76**	**19.058.068,09**	**18.223.955,50**	**16.348.641,59**	**8.090.108,67**	**834.112,59**	**1.875.313,91**
SUBTOTAL DAS DESPESAS (VI)	**699.173.200,00**	**13.477.540,09**	**712.650.740,09**	**473.096.203,31**	**365.779.766,41**	**353.206.998,55**	**182.341.336,78**	**107.316.436,90**	**12.572.767,86**
AMORT. DÍVIDA - REFINANC. (VII)	**0,00**	**0,00**	**0,00**	**0,00**	**0,00**	**0,00**	**0,00**	**0,00**	**0,00**
SUB. COM REFINANC. (VIII)=(VI + VII)	**699.173.200,00**	**13.477.540,09**	**712.650.740,09**	**473.096.203,31**	**365.779.766,41**	**353.206.998,55**	**182.341.336,78**	**107.316.436,90**	**12.572.767,86**
SUPERÁVIT (IX)	**0,00**	**0,00**	**0,00**	**0,00**	**69.618.754,86**	**0,00**	**0,00**	**0,00**	**0,00**
TOTAL (X)=(VIII + IX)	**699.173.200,00**	**13.477.540,09**	**712.650.740,09**	**473.096.203,31**	**435.398.521,27**	**353.206.998,55**	**182.341.336,78**	**107.316.436,90**	**12.572.767,86**

FONTE: Contabilidade do Município. Metodologia da LRF e Leiaute do Sistema Audesp do Tribunal de Contas do Estado de São Paulo.

Prefeitura Municipal de Louveira

Demonstrativo por Função e Subfunção

(Artigo 52, Incisos II, alínea "c", da LC. 101/00)

Período: Janeiro/2025 a Agosto/2025 **Consolidado**

DESCRIÇÃO	DOTAÇÃO INICIAL	CRÉDITOS ADICIONAIS	DOTAÇÃO ATUALIZADA	DESPESAS EMPENHADAS	SALDO A EMPENHAR	DESPESAS LIQUIDADAS	SALDO A LIQUIDAR
1 - LEGISLATIVA	**28.000.000,00**	**0,00**	**28.000.000,00**	**18.892.541,37**	**9.107.458,63**	**16.259.175,95**	**2.633.365,42**
31 - AÇÃO LEGISLATIVA	28.000.000,00	0,00	28.000.000,00	18.892.541,37	9.107.458,63	16.259.175,95	2.633.365,42
3 - ESSENCIAL À JUSTIÇA	**8.000,00**	**0,00**	**8.000,00**	**0,00**	**8.000,00**	**0,00**	**0,00**
122 - ADMINISTRAÇÃO GERAL	8.000,00	0,00	8.000,00	0,00	8.000,00	0,00	0,00
4 - ADMINISTRAÇÃO	**47.288.450,00**	**-590.912,53**	**46.697.537,47**	**31.281.483,32**	**15.416.054,15**	**25.915.029,71**	**5.366.453,61**
61 - AÇÃO JUDICIÁRIA	3.317.900,00	197.000,00	3.514.900,00	2.016.627,43	1.498.272,57	1.789.322,78	227.304,65
122 - ADMINISTRAÇÃO GERAL	36.952.250,00	-1.034.272,77	35.917.977,23	25.102.409,53	10.815.567,70	20.467.951,39	4.634.458,14
123 - ADMINISTRAÇÃO FINANCEIRA	4.823.900,00	1.147.360,24	5.971.260,24	3.489.742,05	2.481.518,19	3.259.456,49	230.285,56
124 - CONTROLE INTERNO	18.400,00	0,00	18.400,00	0,00	18.400,00	0,00	0,00
129 - ADMINISTRAÇÃO DE RECEITAS	953.700,00	-300.000,00	653.700,00	498.202,35	155.497,65	362.382,30	135.820,05
131 - COMUNICAÇÃO SOCIAL	1.220.300,00	-600.000,00	620.300,00	174.501,96	445.798,04	35.916,75	138.585,21
363 - ENSINO PROFISSIONAL	2.000,00	-1.000,00	1.000,00	0,00	1.000,00	0,00	0,00
6 - SEGURANÇA PÚBLICA	**25.634.700,00**	**-1.553.722,93**	**24.080.977,07**	**15.861.183,01**	**8.219.794,06**	**13.616.780,74**	**2.244.402,27**
181 - POLICIAMENTO	25.606.800,00	-1.553.722,93	24.053.077,07	15.855.213,01	8.197.864,06	13.616.780,74	2.238.432,27
182 - DEFESA CIVIL	27.900,00	0,00	27.900,00	5.970,00	21.930,00	0,00	5.970,00
8 - ASSISTÊNCIA SOCIAL	**16.211.500,00**	**-511.992,84**	**15.699.507,16**	**10.947.320,15**	**4.752.187,01**	**8.291.357,82**	**2.655.962,33**
241 - ASSISTÊNCIA AO IDOSO	1.447.400,00	476.844,93	1.924.244,93	1.762.629,23	161.615,70	1.324.103,97	438.525,26
243 - ASSISTÊNCIA À CRIANÇA E AO ADOLESCENTE	1.299.600,00	1.556.279,65	2.855.879,65	2.454.561,07	401.318,58	1.960.949,08	493.611,99
244 - ASSISTÊNCIA COMUNITÁRIA	13.464.500,00	-2.545.117,42	10.919.382,58	6.730.129,85	4.189.252,73	5.006.304,77	1.723.825,08
9 - PREVIDÊNCIA SOCIAL	**43.800.000,00**	**300.000,00**	**44.100.000,00**	**24.580.177,84**	**19.519.822,16**	**24.534.454,88**	**45.722,96**
272 - PREVIDÊNCIA DO REGIME ESTATUTÁRIO	43.800.000,00	300.000,00	44.100.000,00	24.580.177,84	19.519.822,16	24.534.454,88	45.722,96
10 - SAÚDE	**155.686.600,00**	**-5.131.233,99**	**150.555.366,01**	**112.985.687,49**	**37.569.678,52**	**84.612.694,38**	**28.372.993,11**
122 - ADMINISTRAÇÃO GERAL	7.884.100,00	62.170,17	7.946.270,17	6.748.499,25	1.197.770,92	6.394.042,02	354.457,23
301 - ATENÇÃO BÁSICA	51.594.800,00	-3.551.656,73	48.043.143,27	29.065.272,54	18.977.870,73	23.425.986,08	5.639.286,46
302 - ASSISTÊNCIA HOSPITALAR E AMBULATORIAL	84.821.300,00	-1.803.585,44	83.017.714,56	70.492.983,86	12.524.730,70	49.263.354,86	21.229.629,00
303 - SUPORTE PROFILÁTICO E TERAPÊUTICO	7.284.400,00	106.838,01	7.391.238,01	4.520.008,95	2.871.229,06	3.495.967,67	1.024.041,28
304 - VIGILÂNCIA SANITÁRIA	1.835.000,00	-21.000,00	1.814.000,00	1.471.080,62	342.919,38	1.450.940,22	20.140,40
305 - VIGILÂNCIA EPIDEMIOLÓGICA	2.267.000,00	76.000,00	2.343.000,00	687.842,27	1.655.157,73	582.403,53	105.438,74
12 - EDUCAÇÃO	**171.268.700,00**	**11.349.131,51**	**182.617.831,51**	**141.048.258,20**	**41.569.573,31**	**112.705.052,54**	**28.343.205,66**
122 - ADMINISTRAÇÃO GERAL	396.600,00	87.650,80	484.250,80	320.074,06	164.176,74	254.270,56	65.803,50
243 - ASSISTÊNCIA À CRIANÇA E AO ADOLESCENTE	7.737.400,00	-5.200.667,23	2.536.732,77	2.524.957,10	11.775,67	2.507.965,10	16.992,00
306 - ALIMENTAÇÃO E NUTRIÇÃO	14.812.100,00	7.264.136,36	22.076.236,36	16.220.195,61	5.856.040,75	11.441.693,83	4.778.501,78
361 - ENSINO FUNDAMENTAL	72.144.600,00	-129.337,32	72.015.262,68	54.798.992,98	17.216.269,70	46.837.064,86	7.961.928,12
362 - ENSINO MÉDIO	3.043.900,00	2.100.000,00	5.143.900,00	3.488.937,64	1.654.962,36	1.699.919,95	1.789.017,69
363 - ENSINO PROFISSIONAL	451.800,00	0,00	451.800,00	293.607,38	158.192,62	293.607,38	0,00
364 - ENSINO SUPERIOR	5.398.700,00	4.300.000,00	9.698.700,00	7.428.669,13	2.270.030,87	4.111.816,71	3.316.852,42

Prefeitura Municipal de Louveira

Demonstrativo por Função e Subfunção

(Artigo 52, Incisos II, alínea "c", da LC. 101/00)

Período: Janeiro/2025 a Agosto/2025 **Consolidado**

DESCRIÇÃO	DOTAÇÃO INICIAL	CRÉDITOS ADICIONAIS	DOTAÇÃO ATUALIZADA	DESPESAS EMPENHADAS	SALDO A EMPENHAR	DESPESAS LIQUIDADAS	SALDO A LIQUIDAR
365 - EDUCAÇÃO INFANTIL	67.144.000,00	-2.629.336,00	64.514.664,00	51.042.736,21	13.471.927,79	41.341.624,51	9.701.111,70
366 - EDUCAÇÃO DE JOVENS E ADULTOS	4.500,00	0,00	4.500,00	0,00	4.500,00	0,00	0,00
367 - EDUCAÇÃO ESPECIAL	135.100,00	5.556.684,90	5.691.784,90	4.930.088,09	761.696,81	4.217.089,64	712.998,45
13 - CULTURA	**6.430.900,00**	**-319.291,50**	**6.111.608,50**	**1.850.530,90**	**4.261.077,60**	**1.501.381,06**	**349.149,84**
392 - DIFUSÃO CULTURAL	6.430.900,00	-319.291,50	6.111.608,50	1.850.530,90	4.261.077,60	1.501.381,06	349.149,84
15 - URBANISMO	**49.567.050,00**	**652.481,42**	**50.219.531,42**	**39.482.218,73**	**10.737.312,69**	**24.559.707,01**	**14.922.511,72**
451 - INFRA-ESTRUTURA URBANA	5.339.950,00	1.352.543,84	6.692.493,84	3.421.059,43	3.271.434,41	2.559.616,66	861.442,77
452 - SERVIÇOS URBANOS	44.227.100,00	-700.062,42	43.527.037,58	36.061.159,30	7.465.878,28	22.000.090,35	14.061.068,95
16 - HABITAÇÃO	**10.712.000,00**	**1.935.715,79**	**12.647.715,79**	**8.139.843,90**	**4.507.871,89**	**5.117.925,47**	**3.021.918,43**
482 - HABITAÇÃO URBANA	10.712.000,00	1.935.715,79	12.647.715,79	8.139.843,90	4.507.871,89	5.117.925,47	3.021.918,43
17 - SANEAMENTO	**20.411.500,00**	**12.105.438,15**	**32.516.938,15**	**21.288.608,97**	**11.228.329,18**	**15.395.269,02**	**5.893.339,95**
512 - SANEAMENTO BÁSICO URBANO	20.411.500,00	12.105.438,15	32.516.938,15	21.288.608,97	11.228.329,18	15.395.269,02	5.893.339,95
18 - GESTÃO AMBIENTAL	**4.712.400,00**	**49.145,50**	**4.761.545,50**	**2.089.910,37**	**2.671.635,13**	**1.955.619,25**	**134.291,12**
541 - PRESERVAÇÃO E CONSERVAÇÃO AMBIENTAL	4.712.400,00	49.145,50	4.761.545,50	2.089.910,37	2.671.635,13	1.955.619,25	134.291,12
20 - AGRICULTURA	**3.430.800,00**	**759.700,00**	**4.190.500,00**	**2.059.849,15**	**2.130.650,85**	**1.697.299,15**	**362.550,00**
606 - EXTENSÃO RURAL	3.430.800,00	759.700,00	4.190.500,00	2.059.849,15	2.130.650,85	1.697.299,15	362.550,00
22 - INDÚSTRIA	**486.100,00**	**65.500,00**	**551.600,00**	**94.702,33**	**456.897,67**	**70.642,33**	**24.060,00**
691 - PROMOÇÃO COMERCIAL	486.100,00	65.500,00	551.600,00	94.702,33	456.897,67	70.642,33	24.060,00
23 - COMÉRCIO E SERVIÇOS	**192.200,00**	**427.000,00**	**619.200,00**	**81.226,03**	**537.973,97**	**56.226,03**	**25.000,00**
691 - PROMOÇÃO COMERCIAL	129.000,00	159.000,00	288.000,00	50.000,00	238.000,00	25.000,00	25.000,00
695 - TURISMO	63.200,00	268.000,00	331.200,00	31.226,03	299.973,97	31.226,03	0,00
25 - ENERGIA	**4.327.500,00**	**692.438,95**	**5.019.938,95**	**3.668.438,95**	**1.351.500,00**	**2.889.180,21**	**779.258,74**
752 - ENERGIA ELÉTRICA	4.327.500,00	692.438,95	5.019.938,95	3.668.438,95	1.351.500,00	2.889.180,21	779.258,74
26 - TRANSPORTE	**5.991.500,00**	**1.067.751,03**	**7.059.251,03**	**6.011.899,55**	**1.047.351,48**	**3.520.866,71**	**2.491.032,84**
122 - ADMINISTRAÇÃO GERAL	719.200,00	70.000,00	789.200,00	556.976,87	232.223,13	244.139,32	312.837,55
453 - TRANSPORTES COLETIVOS URBANOS	4.422.700,00	1.034.500,00	5.457.200,00	5.308.522,73	148.677,27	3.188.132,57	2.120.390,16
782 - TRANSPORTE RODOVIÁRIO	849.600,00	-36.748,97	812.851,03	146.399,95	666.451,08	88.594,82	57.805,13
27 - DESPORTO E LAZER	**11.081.800,00**	**-1.200.000,00**	**9.881.800,00**	**5.623.387,79**	**4.258.412,21**	**4.801.838,56**	**821.549,23**
812 - DESPORTO COMUNITÁRIO	11.081.800,00	-1.200.000,00	9.881.800,00	5.623.387,79	4.258.412,21	4.801.838,56	821.549,23
28 - ENCARGOS ESPECIAIS	**33.378.300,00**	**-3.279.608,47**	**30.098.691,53**	**27.108.935,26**	**2.989.756,27**	**18.279.265,59**	**8.829.669,67**
843 - SERVIÇO DA DÍVIDA INTERNA	6.700.000,00	372.000,00	7.072.000,00	7.046.968,34	25.031,66	2.859.949,65	4.187.018,69
846 - OUTROS ENCARGOS ESPECIAIS	26.678.300,00	-3.651.608,47	23.026.691,53	20.061.966,92	2.964.724,61	15.419.315,94	4.642.650,98
99 - RESERVA DE CONTINGÊNCIA	**60.553.200,00**	**-3.340.000,00**	**57.213.200,00**	**0,00**	**57.213.200,00**	**0,00**	**0,00**
997 - RESERVA DE CONTINGÊNCIA PARA O RPPS	57.553.200,00	-340.000,00	57.213.200,00	0,00	57.213.200,00	0,00	0,00
999 - RESERVA DE CONTINGÊNCIA	3.000.000,00	-3.000.000,00	0,00	0,00	0,00	0,00	0,00
TOTAL	**699.173.200,00**	**13.477.540,09**	**712.650.740,09**	**473.096.203,31**	**239.554.536,78**	**365.779.766,41**	**107.316.436,90**

Prefeitura Municipal de Louveira

Demonstrativo por Função e Subfunção

(Artigo 52, Incisos II, alínea "c", da LC. 101/00)

Período: Janeiro/2025 a Agosto/2025 **Consolidado**

FONTE: Contabilidade do Município. Metodologia da LRF e Leiaute do Sistema Audesp do Tribunal de Contas do Estado de São Paulo.

Prefeitura Municipal de Louveira

Demonstrativo de Receitas e Despesas Previdenciárias

(Artigo 53, Incisos II e 50, Inciso IV, da LC. 101/00)

Período: Janeiro/2025 a Agosto/2025 **Consolidado**

RECEITAS PREVIDENCIÁRIAS	PREVISÃO INICIAL	PREVISÃO ATUALIZADA	PREVISÃO ATÉ MÊS	REALIZADA ATÉ O MÊS
RECEITAS CORRENTES (I)	**49.048.500,00**	**49.048.500,00**	**32.698.999,92**	**29.214.405,45**
CONTRIBUIÇÕES	**36.567.500,00**	**36.567.500,00**	**24.378.333,36**	**13.742.863,55**
CONTRIBUIÇÃO DO SERVIDOR ATIVO CIVIL	34.725.000,00	34.725.000,00	23.150.000,00	13.010.657,04
CONTRIBUIÇÃO DO SERVIDOR INATIVO CIVIL	1.772.000,00	1.772.000,00	1.181.333,36	704.954,66
CONTRIBUIÇÃO DE PENSIONISTA CIVIL	70.500,00	70.500,00	47.000,00	27.251,85
COMPENSAÇÃO PREVIDENCIÁRIA ENTRE RGPS E RPPS	470.000,00	470.000,00	313.333,36	2.706.892,28
RECEITA PATRIMONIAL	**12.001.000,00**	**12.001.000,00**	**8.000.666,64**	**12.759.676,51**
RECEITAS IMOBILIÁRIAS	0,00	0,00	0,00	0,00
RECEITAS DE VALORES MOBILIÁRIOS	12.001.000,00	12.001.000,00	8.000.666,64	12.759.676,51
OUTRAS RECEITAS PATRIMONIAIS	0,00	0,00	0,00	0,00
OUTRAS RECEITAS CORRENTES	10.000,00	10.000,00	6.666,56	4.973,11
RECEITAS DE CAPITAL (II)	**0,00**	**0,00**	**0,00**	**0,00**
ALIENAÇÃO DE BENS	0,00	0,00	0,00	0,00
AMORTIZAÇÃO DE EMPRÉSTIMOS	0,00	0,00	0,00	0,00
OUTRAS RECEITAS DE CAPITAL	0,00	0,00	0,00	0,00
RECEITAS INTRA-ORÇAMENTÁRIAS (III)	**54.792.700,00**	**54.792.700,00**	**36.528.466,64**	**16.407.889,93**
CONTRIBUIÇÃO PATRONAL DO EXERCÍCIO	**50.222.700,00**	**50.222.700,00**	**33.481.800,00**	**14.787.032,08**
CONTRIBUIÇÃO PATRONAL ATIVO CIVIL	47.820.000,00	47.820.000,00	31.880.000,00	14.040.215,43
CONTRIBUIÇÃO PATRONAL INATIVO CIVIL	2.310.800,00	2.310.800,00	1.540.533,28	716.047,98
CONTRIBUIÇÃO PATRONAL PENSIONISTA CIVIL	91.900,00	91.900,00	61.266,72	30.768,67
RECEITA DE CAPITAL INTRA-ORÇAMENTÁRIA	**0,00**	**0,00**	**0,00**	**0,00**
ALIENAÇÃO DE BENS	0,00	0,00	0,00	0,00
AMORTIZAÇÃO DE EMPRÉSTIMOS	0,00	0,00	0,00	0,00
OUTRAS RECEITAS DE CAPITAL	0,00	0,00	0,00	0,00
OUTRAS RECEITAS INTRA-ORÇAMENTÁRIAS	**4.570.000,00**	**4.570.000,00**	**3.046.666,64**	**1.620.857,85**
DEDUÇÕES DE RECEITA ORÇAMENTÁRIA (IV)	**0,00**	**0,00**	**0,00**	**0,00**
TRANSFERÊNCIAS FINANCEIRAS PARA COBERTURA DE DÉFICIT (V)	**0,00**	**0,00**	**0,00**	**10.993.395,49**
OUTROS APORTES FINANCEIROS AO RPPS (VI)	**28.348.000,00**	**28.348.000,00**	**18.754.666,64**	**0,00**
TOTAL DAS RECEITAS PREVIDENCIÁRIAS (VII) = (I+II+III+V+VI) - IV	**132.189.200,00**	**132.189.200,00**	**87.982.133,20**	**56.615.690,87**

Prefeitura Municipal de Louveira

Demonstrativo de Receitas e Despesas Previdenciárias

(Artigo 53, Incisos II e 50, Inciso IV, da LC. 101/00)

Período: Janeiro/2025 a Agosto/2025 **Consolidado**

DESPESAS PREVIDENCIÁRIAS	DOTAÇÃO INICIAL	DOTAÇÃO ATUALIZADA	EMPENHADA ATÉ MÊS	LIQUIDADA ATÉ MÊS
ADMINISTRAÇÃO (VII)	**2.888.000,00**	**3.228.000,00**	**974.148,96**	**933.109,62**
DESPESAS CORRENTES	2.888.000,00	3.228.000,00	974.148,96	933.109,62
DESPESAS DE CAPITAL	0,00	0,00	0,00	0,00
PREVIDÊNCIA SOCIAL (VIII)	**43.300.000,00**	**43.300.000,00**	**24.242.652,47**	**24.196.929,51**
APOSENTADORIAS	38.100.000,00	38.100.000,00	21.667.280,05	21.650.375,21
PENSÕES	5.200.000,00	5.200.000,00	2.575.372,42	2.546.554,30
OUTRAS DESPESAS PREVIDENCIÁRIAS	**100.000,00**	**100.000,00**	**337.525,37**	**337.525,37**
COMPENSAÇÕES A REGIMES DE PREVIDÊNCIA	100.000,00	100.000,00	337.525,37	337.525,37
RESERVA DO RPPS (SUPERÁVIT PREVISTO NO ORÇAMENTO) (IX)	**57.553.200,00**	**57.213.200,00**	**0,00**	**0,00**
TOTAL DAS DESPESAS PREVIDENCIÁRIAS (X)=(VII+VIII+IX)	**103.841.200,00**	**103.841.200,00**	**25.554.326,80**	**25.467.564,50**
RESULTADO PREVIDENCIÁRIO (XI) = (VII - X)	**28.348.000,00**	**28.348.000,00**	**31.061.364,07**	**31.148.126,37**

FONTE: Contabilidade do Município. Metodologia da LRF e Leiaute do Sistema Audesp do Tribunal de Contas do Estado de São Paulo.

Diário Oficial assinado digitalmente conforme MP nº 2.200-2, de 2001, e Lei 14.063, de 2020, garantindo autenticidade, validade jurídica e integridade.

Prefeitura Municipal de Louveira

Demonstrativo dos Restos a Pagar

(Artigo 53, Inciso V, da LC. 101/00)

Período: Janeiro/2025 a Agosto/2025 **Consolidado**

ENTIDADE / FONTE DE RECURSO	EXERCÍCIO ANTERIOR		MOVIMENTAÇÃO ATÉ O PERÍODO					SALDO ATÉ O PERÍODO	
	PROCESSADO	NÃO PROCESSADO	NÃO PROC. LIQUIDADO	PAGO PROCESSADO	PAGO NÃO PROCESSADO	CANCELADO PROCESSADO	CANCELADO NÃO PROCES.	PROCESSADO	NÃO PROCESSADO
PREFEITURA MUNICIPAL	**83.175.081,13**	**49.318.694,88**	**18.811.696,39**	**13.994.480,14**	**17.633.190,61**	**20.667.072,33**	**1.301.732,78**	**48.513.528,66**	**30.383.771,49**
RECURSOS PRÓPRIOS	82.226.956,27	35.201.511,02	16.019.413,87	13.398.980,15	14.859.514,08	20.667.072,33	405.881,94	48.160.903,79	19.936.115,00
RECURSOS ESTADUAIS	462.755,17	7.992.769,92	1.716.251,80	387.755,17	1.698.572,21	0,00	81,02	75.000,00	6.294.116,69
FUNDOS ESPECIAIS	0,00	5.173,66	4.890,00	0,00	4.890,00	0,00	0,00	0,00	283,66
RECURSOS FEDERAIS	485.369,69	2.455.984,69	1.071.140,72	207.744,82	1.070.214,32	0,00	486.090,15	277.624,87	899.680,22
OPERAÇÕES DE CRÉDITO	0,00	3.663.255,59	0,00	0,00	0,00	0,00	409.679,67	0,00	3.253.575,92
CAMARA MUNICIPAL	**409.693,86**	**550.249,50**	**548.015,33**	**409.693,86**	**548.015,33**	**0,00**	**2.234,17**	**0,00**	**0,00**
RECURSOS PRÓPRIOS	409.693,86	550.249,50	548.015,33	409.693,86	548.015,33	0,00	2.234,17	0,00	0,00
INSTITUTO DE PREVIDENCIA	**2.935.517,44**	**77.953,25**	**32.967,49**	**2.935.517,44**	**32.967,49**	**0,00**	**407,31**	**0,00**	**44.578,45**
FUNDOS ESPECIAIS	2.935.517,44	77.953,25	32.967,49	2.935.517,44	32.967,49	0,00	407,31	0,00	44.578,45
FUMHAB	**32.034,27**	**50.066,35**	**9.486,16**	**32.034,27**	**9.486,16**	**0,00**	**0,00**	**0,00**	**40.580,19**
RECURSOS PRÓPRIOS	32.034,27	50.066,35	9.486,16	32.034,27	9.486,16	0,00	0,00	0,00	40.580,19
TOTAL	**86.552.326,70**	**49.996.963,98**	**19.402.165,37**	**17.371.725,71**	**18.223.659,59**	**20.667.072,33**	**1.304.374,26**	**48.513.528,66**	**30.468.930,13**

FONTE: Contabilidade do Município. Metodologia da LRF e Leiaute do Sistema Audesp do Tribunal de Contas do Estado de São Paulo.

Metabit Sistemas para Gestao Publica Página: 1/1 - 23/09/2025 10:39 sdcew.ssrc

Prefeitura Municipal de Louveira

Resultado Nominal - Exceto órgão de Previdência

(Artigo 53, Inciso III, da LC. 101/00)

Período: Janeiro/2025 a Agosto/2025

ESPECIFICAÇÃO	SALDO		
	Em 31 Dez 2024 (a)	No Bimestre Anterior (b)	No Bimestre Atual (c)
Dívida Consolidada (I)	**98.493.410,05**	**120.811.509,60**	**120.078.292,52**
Deduções (II)	**0,00**	**0,00**	**0,00**
Ativo Disponível	20.024.406,25	41.073.428,77	36.330.409,64
Haveres Financeiros	6.694.229,58	7.167.265,12	7.741.820,58
(-) Restos a Pagar Processados	83.657.009,26	71.342.993,09	49.692.034,44
(-) Depósitos Restituíves e Valores Vinculados	16.580.613,06	16.096.469,61	16.404.627,15
Dívida Consolidada Líquida (III) = (I-II)	**98.493.410,05**	**120.811.509,60**	**120.078.292,52**
Receita de Privatizações (IV)	0,00	0,00	0,00
Passivos Reconhecidos (V)	4.493.410,05	4.493.410,05	4.343.629,73
Dívida Fiscal Líquida (VI) = (III + IV - V)	**94.000.000,00**	**116.318.099,55**	**115.734.662,79**

ESPECIFICAÇÃO	PERÍODO DE REFÊRENCIA	
	No Bimestre Atual (c - b)	Janeiro a Agosto (c - a)
Resultado Nominal	**-583.436,76**	**21.734.662,79**

DISCRIMINAÇÃO DA META FISCAL	VALOR
META DE RESULTADO NOMINAL FIXADA NO ANEXO DE METAS FISCAIS DA LDO P/ O EXERCÍCIO DE REFERÊNCIA	0,00

NOTA EXPLICATIVA:

1. Na linha DEDUÇÕES (II) se o saldo apurado for negativo, ou seja, se o total do Ativo Disponível mais os Haveres Financeiros for menor que Restos a Pagar Processados, não deverá ser informado valor nessa linha.
2. Os valores relativos aos investimentos do RPPS serão demonstrados na linha de Haveres Financeiros.
3. O saldo da Dívida Fiscal Líquida corresponde ao saldo da dívida consolidada líquida, deduzidas as Receitas de Privatização e Passivos Reconhecidos.
4. O saldo dos Passivos Reconhecidos compreende as obrigações com fornecedor ou instituição financeira que não foram excluídos da Dívida Consolidada.
5. As dívidas contabilizadas como INTRA OFSS (Orçamento Fiscal e da Seguridade Social) são excluídas nos demonstrativos consolidados.

FONTE: Contabilidade do Município. Metodologia da LRF e Leiaute do Sistema Audesp do Tribunal de Contas do Estado de São Paulo.

Prefeitura Municipal de Louveira

Resultado Nominal - Regime Previdenciário

(Artigo 53, Inciso III, da LC. 101/00)

Período: Janeiro/2025 a Agosto/2025

ESPECIFICAÇÃO	SALDO		
	Em 31 Dez 2024 (a)	No Bimestre Anterior (b)	No Bimestre Atual (c)
Dívida Consolidada Previdenciária (I)	**477.812.062,93**	**477.812.062,93**	**477.812.062,93**
Passivo Atuarial	477.812.062,93	477.812.062,93	477.812.062,93
Deduções (II)	**527.996.210,54**	**578.900.121,19**	**592.777.375,00**
Ativo Disponível	0,00	0,00	0,00
Haveres Financeiros	531.014.049,67	579.639.160,15	593.499.466,06
(-) Restos a Pagar Processados	2.935.517,44	0,00	0,00
(-) Depósitos Restituíves e Valores Vinculados	82.321,69	739.038,96	722.091,06
Dívida Consolidada Líquida Previdenciária (Iii) = (I - Ii)	**-50.184.147,61**	**-101.088.058,26**	**-114.965.312,07**
Dívida Fiscal Líquida Previdenciária (Vi) = (Iii - V)	**-50.184.147,61**	**-101.088.058,26**	**-114.965.312,07**

ESPECIFICAÇÃO	PERÍODO DE REFÊRENCIA	
	No Bimestre Atual (c - b)	Janeiro a Agosto (c - a)
Resultado Nominal	**-13.877.253,81**	**-64.781.164,46**

DISCRIMINAÇÃO DA META FISCAL	VALOR
META DE RESULTADO NOMINAL FIXADA NO ANEXO DE METAS FISCAIS DA LDO P/ O EXERCÍCIO DE REFERÊNCIA	0,00

NOTA EXPLICATIVA:

1. Na linha DEDUÇÕES (II) se o saldo apurado for negativo, ou seja, se o total do Ativo Disponível mais os Haveres Financeiros for menor que Restos a Pagar Processados, não deverá ser informado valor nessa linha.
2. Os valores relativos aos investimentos do RPPS serão demonstrados na linha de Haveres Financeiros.
3. O saldo da Dívida Fiscal Líquida corresponde ao saldo da dívida consolidada líquida, deduzidas as Receitas de Privatização e Passivos Reconhecidos.
4. O saldo dos Passivos Reconhecidos compreende as obrigações com fornecedor ou instituição financeira que não foram excluídos da Dívida Consolidada.
5. As dívidas contabilizadas como INTRA OFSS (Orçamento Fiscal e da Seguridade Social) são excluídas nos demonstrativos consolidados.

FONTE: Contabilidade do Município. Metodologia da LRF e Leiaute do Sistema Audesp do Tribunal de Contas do Estado de São Paulo.

Prefeitura Municipal de Louveira

Resultado Primário

(Artigo 53, Incisos III, da LC. 101/00)

Período: Janeiro/2025 a Agosto/2025 **Órgão: Consolidado**

RECEITAS FISCAIS	PREVISÃO ANUAL INICIAL	PREVISÃO ANUAL ATUALIZADA	RECEITAS REALIZADAS
RECEITAS FISCAIS CORRENTES (I)	**704.513.437,31**	**704.513.437,31**	**445.093.436,69**
IMPOSTOS, TAXAS E CONTRIBUIÇÕES DE MELHORIA	128.810.600,00	128.810.600,00	82.376.120,86
CONTRIBUIÇÕES	38.881.500,00	38.881.500,00	16.552.770,21
RECEITA PREVIDENCIÁRIA	36.567.500,00	36.567.500,00	13.742.863,55
OUTRAS CONTRIBUIÇÕES	2.314.000,00	2.314.000,00	2.809.906,66
RECEITA PATRIMONIAL LÍQUIDA	140.000,00	140.000,00	0,00
RECEITA PATRIMONIAL	14.797.000,00	14.797.000,00	15.673.369,45
(-) APLICAÇÕES FINANCEIRAS	14.657.000,00	14.657.000,00	15.673.369,45
TRANSFERÊNCIAS CORRENTES	508.539.600,00	508.539.600,00	319.811.947,11
DEMAIS RECEITAS CORRENTES	28.141.737,31	28.141.737,31	26.352.598,51
DIVERSAS RECEITAS CORRENTES	28.141.737,31	28.141.737,31	26.352.598,51
RECEITAS DE CAPITAL (II)	**6.906.862,69**	**6.906.862,69**	**8.615.890,26**
OPERAÇÕES DE CRÉDITO (III)	4.904.862,69	4.904.862,69	160.499,92
ALIENAÇÃO DE ATIVOS	1.897.000,00	1.897.000,00	1.121.123,01
OUTRAS ALIENAÇÕES DE BENS	1.897.000,00	1.897.000,00	1.121.123,01
TRANSFERÊNCIAS DE CAPITAL	105.000,00	105.000,00	7.334.267,33
CONVÊNIOS	0,00	0,00	853.467,51
OUTRAS TRANSFERÊNCIAS DE CAPITAL	105.000,00	105.000,00	6.480.799,82
RECEITAS FISCAIS DE CAPITAL (VII)=(II-III-IV-V-VI)	**2.002.000,00**	**2.002.000,00**	**8.455.390,34**
DEDUÇÕES DA RECEITA (VIII)	**81.696.800,00**	**81.696.800,00**	**50.392.065,06**
RECEITAS FISCAIS LÍQUIDAS (IX)=(I+VII-VIII)	**624.818.637,31**	**624.818.637,31**	**403.156.761,97**

DESPESAS FISCAIS	DOTAÇÃO ANUAL INICIAL	DOTAÇÃO ANUAL ATUALIZADA	DESPESAS LIQUIDADAS ATÉ O MÊS
DESPESAS CORRENTES (X)	**597.865.510,79**	**598.569.582,16**	**338.383.991,69**
PESSOAL E ENCARGOS SOCIAIS	249.876.100,00	229.538.094,37	144.317.198,55
JUROS E ENCARGOS DA DÍVIDA (XI)	17.610.000,00	14.380.391,53	11.353.288,62
OUTRAS DESPESAS CORRENTES	330.379.410,79	354.651.096,26	182.713.504,52
DESPESAS FISCAIS CORRENTES (XII) = (X-XI)	**580.255.510,79**	**584.189.190,63**	**327.030.703,07**
DESPESAS DE CAPITAL (XIII)	**13.041.500,00**	**29.719.781,17**	**9.171.819,22**
INVESTIMENTOS	8.840.500,00	25.518.781,17	8.572.697,95
INVERSÕES FINANCEIRAS	1.000,00	1.000,00	0,00
DEMAIS INVERSÕES FINANCEIRAS	1.000,00	1.000,00	0,00
AMORTIZAÇÃO DA DÍVIDA (XVI)	4.200.000,00	4.200.000,00	599.121,27
DESPESAS FISCAIS DE CAPITAL (XVII)=(XIII-XIV-XV-XVI)	**8.841.500,00**	**25.519.781,17**	**8.572.697,95**
RESERVA DE CONTINGÊNCIA (XVIII)	**60.553.200,00**	**57.213.200,00**	**0,00**
DESPESAS FISCAIS LÍQUIDAS (XIX)=(XII+XVII+XVIII)	**649.650.210,79**	**666.922.171,80**	**335.603.401,02**
RESULTADO PRIMÁRIO (IX-XIX)	**-24.831.573,48**	**-42.103.534,49**	**67.553.360,95**

DISCRIMINAÇÃO DA META FISCAL	VALOR
META DE RESULTADO PRIMÁRIO FIXADA NO ANEXO DE METAS FISCAIS DA LDO P/ O EXERCÍCIO DE REFERÊNCIA	22.443.354,40

FONTE: Contabilidade do Município. Metodologia da LRF e Leiaute do Sistema Audesp do Tribunal de Contas do Estado de São Paulo.

Demonstrativo de Aplicação no Ensino

Prefeitura Municipal de Louveira

Demonstrativo de Aplicação no Ensino

(Artigo 212, da Constituição Federal de 1998; Artigo 256, da Constituição Estadual)

Período: Janeiro/2025 a Agosto/2025

RECEITA DE IMPOSTOS	Previsão Atualizada para o Exercício	Arrecadação até o Período
PRÓPRIOS	116.151.300,00	75.248.926,78
TRANSFERÊNCIAS DA UNIÃO	73.334.000,00	45.491.109,65
TRANSFERÊNCIAS DO ESTADO	342.150.000,00	209.179.859,30
TOTAL	**531.635.300,00**	**329.919.895,73**
RETENÇÕES AO FUNDEB	81.696.800,00	50.392.065,06
RECEITA LÍQUIDA	**449.938.500,00**	**279.527.830,67**

APLICAÇÃO MÍNIMA CONSTITUCIONAL	Para o Exercício (Prev. Atualizada)	Até o Período (Arrecadação)
TOTAL (25%)	132.908.825,00	82.479.973,93

DESPESAS PRÓPRIAS EM EDUCAÇÃO

DESPESAS TOTAIS

	Dotacao Atualizada (para o Exercicio)		Despesa Empenhada (ate o Periodo)		Despesa Liquidada (ate o Periodo)		Despesa Paga (ate o Periodo)	
	Valor	%	Valor	%	Valor	%	Valor	%
TOTAL	**154.386.299,27**	**29,04**	**107.189.761,79**	**32,49**	**91.605.035,00**	**27,77**	**88.721.675,55**	**26,89**
EDUCAÇÃO INFANTIL	39.837.459,30	7,49	32.349.938,08	9,81	22.667.464,34	6,87	20.403.437,14	6,18
EDUCAÇÃO FUNDAMENTAL	32.852.039,97	6,18	24.447.758,65	7,41	18.545.505,60	5,62	17.926.173,35	5,43
RETENÇÕES AO FUNDEB	81.696.800,00	15,37	50.392.065,06	15,27	50.392.065,06	15,27	50.392.065,06	15,27

DESPESAS LÍQUIDAS

TOTAL	**107.189.761,79**	**32,49**	**91.605.035,00**	**27,77**	**88.721.675,55**	**26,89**
EDUCAÇÃO INFANTIL	32.349.938,08	9,81	22.667.464,34	6,87	20.403.437,14	6,18
EDUCAÇÃO FUNDAMENTAL	24.447.758,65	7,41	18.545.505,60	5,62	17.926.173,35	5,43
RETENÇÕES AO FUNDEB	50.392.065,06	15,27	50.392.065,06	15,27	50.392.065,06	15,27

FONTE: Contabilidade do Município. Metodologia da LRF e Leiaute do Manual de Demonstrativos Fiscais - MDF da Secretaria do Tesouro Nacional.

Diário Oficial assinado digitalmente conforme MP nº 2.200-2, de 2001, e Lei 14.063, de 2020, garantindo autenticidade, validade jurídica e integridade.

Prefeitura Municipal de Louveira

Demonstrativo de Aplicação no Ensino

(Artigo 212, da Constituição Federal de 1998; Artigo 256, da Constituição Estadual)

Período: Janeiro/2025 a Agosto/2025

RECEITAS ADICIONAIS PARA FINANCIAMENTO DO ENSINO	PREVISÃO INICIAL	PREVISÃO ATUALIZADA	RECEITAS REALIZADAS Até o Bimestre
31 - TOTAL DAS RECEITAS ADICIONAIS PARA FINANCIAMENTO DO ENSINO	11.348.500,00	11.348.500,00	8.381.673,81
31.1 - RECEITA DE TRANSFERENCIAS DO FNDE (INCLUINDO RENDIMENTOS DE APLICAÇÃO FINANCEIRA)	6.718.000,00	6.718.000,00	4.467.469,25
31.1.1 - Salário-Educação	4.663.000,00	4.663.000,00	2.730.922,05
31.1.2 - PDDE	0,00	0,00	1.730,00
31.1.3 - PNAE	1.890.000,00	1.890.000,00	1.687.171,50
31.1.4 - PNATE	105.000,00	105.000,00	37.117,13
31.1.5 - Outras Transferências do FNDE	60.000,00	60.000,00	10.528,57
31.2 - RECEITA DE TRANSFERÊNCIAS DE CONVÊNIOS	4.630.500,00	4.630.500,00	3.912.900,68
31.3 - RECEITA DE ROYALTIES DESTINADOS À EDUCAÇÃO	0,00	0,00	0,00
31.4 - RECEITA DE OPERAÇÕES DE CRÉDITO VINCULADAS À EDUCAÇÃO	0,00	0,00	0,00
31.5 - OUTRAS RECEITAS PARA FINANCIAMENTO DO ENSINO	0,00	0,00	1.303,88

Diário Oficial assinado digitalmente conforme MP nº 2.200-2, de 2001, e Lei 14.063, de 2020, garantindo autenticidade, validade jurídica e integridade.

Demonstrativo de Aplicação no FUNDEB

Prefeitura Municipal de Louveira

Demonstrativo de Aplicação no FUNDEB

(Artigos 25 e 26 Lei Federal n 14.113/2020)

Período: Janeiro/2025 a Agosto/2025

RECEITAS DO FUNDEB

	Previsão Atualizada para o Exercício	Arrecadação até o Período
Impostos e Transferências de Impostos - Principal (I)	56.500.000,00	39.091.531,17
Impostos e Transferências de Impostos - Rendimentos de Aplicação Financeira (II)	0,00	172.207,68
Complementação da União - VAAR - Principal (VII)	1.410.000,00	223.755,66
TOTAL (I+II+III+IV+V+VI+VII+VIII)	**57.910.000,00**	**39.487.494,51**

RETENÇÕES AO FUNDEB

	Prev. Atualizada Para o Exercicio	Retido Até o Periodo
RECEITAS DE TRANSFERÊNCIAS	81.696.800,00	50.392.065,06

APLICAÇÕES MÍNIMAS OBRIGATÓRIAS

	Previsão Atualizada para o Exercício	Arrecadação até o Período
Receitas FUNDEB, exceto Complementação da União VAAR (I+II+III+IV+V+VI)	56.500.000,00	39.263.738,85
PROFISSIONAIS DA EDUCAÇÃO BÁSICA* (70% DO TOTAL, exceto Complementação da União VAAR)	39.550.000,00	27.484.617,20

APURAÇÃO DO RESULTADO DO FUNDEB ATÉ O PERIODO

Transferências Recebidas	Retenções
39.091.531,17	50.392.065,06

Diferença (Recebido-Retido): (Perda) **11.300.533,89**

DESPESAS COM RECURSOS DO FUNDEB

DESPESAS TOTAIS

	Dotacao Atualizada (para o Exercicio)		Despesa Empenhada (ate o Periodo)		Despesa Liquidada (ate o Periodo)		Despesa Paga (ate o Periodo)	
	Valor	%	Valor	%	Valor	%	Valor	%
TOTAL	**69.953.114,20**	**120,79**	**44.903.097,12**	**113,71**	**44.903.097,12**	**113,71**	**44.271.414,73**	**112,12**
PROFISSIONAIS DA EDUCAÇAO BASICA* - exceto Complementação da União VAAR (mín. 70%)	58.100.000,00	100,32	35.022.034,86	89,20	35.022.034,86	89,20	34.458.872,21	87,76
PROFISSIONAIS DA EDUCAÇÃO BÁSICA* - Complementação da União VAAR	0,00	0,00	0,00	0,00	0,00	0,00	0,00	0,00
OUTRAS	11.853.114,20	20,46	9.881.062,26	25,17	9.881.062,26	25,17	9.812.542,52	24,99

DEDUÇÕES

TOTAL			**0,00**	**0,00**	**0,00**	**0,00**	**0,00**	**0,00**

DESPESAS LÍQUIDAS

TOTAL	**44.903.097,12**	**113,71**	**44.903.097,12**	**113,71**	**44.271.414,73**	**112,12**
PROFISSIONAIS DA EDUCAÇÃO BÁSICA* - exceto Complementação da União VAAR (mín. 70%)	35.022.034,86	89,20	35.022.034,86	89,20	34.458.872,21	87,76
PROFISSIONAIS DA EDUCAÇÃO BÁSICA* - Complementação da União VAAR	0,00	0,00	0,00	0,00	0,00	0,00
OUTRAS	9.881.062,26	25,17	9.881.062,26	25,17	9.812.542,52	24,99

Metabit Sistemas para Gestao Publica Página: 1/2 - 23/09/2025 10:54 sdcew.sdsz

Prefeitura Municipal de Louveira

Demonstrativo de Aplicação no FUNDEB
(Artigos 25 e 26 Lei Federal n 14.113/2020)

Período: Janeiro/2025 a Agosto/2025

Recursos recebidos a título de Complementação da União VAAT - Aplicação em Despesas de Capital - art. 27 Lei 14.113/2020

Total da Complementação da União VAAT arrecadado **0,00**
Percentual mínimo de aplicação - Despesa de Capital **15%**

	Despesa Empenhada (ate o Periodo)		Despesa Liquidada (ate o Periodo)		Despesa Paga (ate o Periodo)	
	Valor	%	Valor	%	Valor	%
Complementação da União VAAT - Despesas de Capital	0,00	0,00	0,00	0,00	0,00	0,00

Recursos recebidos a título de Complementação da União VAAT - Aplicação em Educação Infantil - art. 28 Lei 14.113/2020

Percentual mínimo de aplicação - Educação Infantil **50%**

	Despesa Empenhada (ate o Periodo)		Despesa Liquidada (ate o Periodo)		Despesa Paga (ate o Periodo)	
	Valor	%	Valor	%	Valor	%
Complementação da União VAAT	0,00	0,00	0,00	0,00	0,00	0,00

FONTE: Contabilidade do Município. Metodologia da LRF e Leiaute do Sistema Audesp do Tribunal de Contas do Estado de São Paulo.

SECRETARIA DE ADMINISTRAÇÃO

Licitações e Contratos

Homologação / Adjudicação

TERMO DE ADJUDICAÇÃO E HOMOLOGAÇÃO

Processo Licitatório Nº 236/2025

Edital Nº 064/2025 de Pregão Eletrônico

Nos termos da Lei Federal nº 14.133/21, em face do constante nos autos e, após análise, adjudico e homologo o procedimento licitatório que tem por objeto aquisição de viatura tipo motocicleta para a Guarda Municipal. Louveira, 23 de setembro de 2025. Paulo Alberto Finamore - Prefeito Municipal.

.....

TERMO DE ADJUDICAÇÃO E HOMOLOGAÇÃO

Processo Licitatório Nº 256/2025

Edital Nº 072/2025 de Pregão Eletrônico

Nos termos da Lei Federal nº 14.133/21, em face do constante nos autos e, após análise, adjudico e homologo o procedimento licitatório que tem por objeto contratação de empresa especializada para prestação de serviço de acolhimento institucional, por meio da aquisição de 20 (vinte) vagas em Instituições de Longa Permanência para Idosos (ILPI), destinadas ao atendimento de pessoas idosas de ambos os sexos, com graus de dependência I, II e III, conforme classificação da Resolução RDC nº 502/2021 da ANVISA. Louveira, 23 de setembro de 2025. Paulo Alberto Finamore - Prefeito Municipal.

.....

TERMO DE ADJUDICAÇÃO E HOMOLOGAÇÃO

Processo Licitatório Nº 206/2025

Edital Nº 050/2025 de Pregão Eletrônico

Nos termos da Lei Federal nº 14.133/21, em face do constante nos autos e, após análise, adjudico e homologo o procedimento licitatório que tem por objeto o registro de preços de serviços de exames médicos veterinários. Louveira, 23 de setembro de 2025. Paulo Alberto Finamore - Prefeito Municipal.

.....

TERMO DE ADJUDICAÇÃO E HOMOLOGAÇÃO

Processo Licitatório Nº 262/2025

Edital Nº 073/2025 de Pregão Eletrônico

Nos termos da Lei Federal nº 14.133/21, em face do constante nos autos e, após análise, adjudico e homologo o procedimento licitatório que tem por objeto a contratação de instituição financeira, autorizada pelo Banco Central do Brasil, para recebimento dos créditos em conta dos vencimentos dos servidores ativos e do Fundo de Previdência do Município de Louveira. Louveira, 23 de setembro de 2025. Paulo Alberto Finamore - Prefeito Municipal.

.....

Extrato

EXTRATO DE ATA DE REGISTRO DE PREÇO

Extrato da Ata de Registro de Preço nº 036/2025 – Processo nº 241/2025 – Contratante: Município de Louveira – Empresa detentora: JPB REFEIÇÕES LTDA – Objeto: Registro de preço de marmitex – Preços registrados pela detentora (na seguinte ordem: ITEM, QTDE, UNIDADE, DESCRIÇÃO, VALOR UNITÁRIO): Item 01 - 6.000 – UN - MARMITEX CAPS TAMANHO M, COM GRAMATURA DE NO MÍNIMO 500 GRS. PREFERENCIALMENTE COM 3 (TRÊS) DIVISÓRIAS PARA REFEIÇÃO E UMA PARTE SEPARADA PARA SALADAS CRUAS, COMO SEGUE: DIARIAMENTE - SALADA COM 1 (UM) TIPO DE FOLHA, 3 (TRÊS) TIPOS DE LEGUMES - ARROZ, FEIJÃO (OU OUTRO TIPO DE LEGUMINOSA, EX: FEIJÃO PRETO, LENTILHA, GRÃO DE BICO, ERVILHA OU VAGEM) - CARNE VERMELHA (SEM OSSOS) OU FRANGO (SEM OSSOS) OU PEIXE (ASSADO, COZIDO OU GRELHADO) - 1 TIPO DE GUARNIÇÃO: LEGUMES OU HORTALIÇAS, (REFOGADOS OU ASSADOS), OU PURÊ - SOBREMESA: 1 (UMA) PORÇÃO DE FRUTA, OPÇÕES: LARANJA, MAÇÃ, MELÂNCIA, ABACAXI OU MAMÃO. UMA VEZ POR SEMANA – A CARNE, O FRANGO OU O PEIXE, PODERÃO SER SUBSTITUÍDOS POR OVO (COZIDO, MEXIDO OU OMELETE DE LEGUMES) – R$ 16,49; Item 02 - 11.400 – UN - MARMITEX - TAMANHO MÉDIO - COM ARROZ, FEIJÃO, MISTURA (CARNE BOVINA PATINHO, COXÃO MOLE, CONTRA – R$ 16,49 – Códigos dos recursos e fontes: 334 - 01 - 01.06.01.27.812.0019.2365.3.3.90.30.00; 387 - 01 - 01.08.01.10.122.0030.2416.3.3.90.30.00; 417 - 01 - 01.08.01.10.302.0031.2044.3.3.90.32.00; 441 - 01 - 01.08.01.10.305.0033.2059.3.3.90.30.00; 631 - 01 - 01.11.01.15.452.0009.2026.3.3.90.30.00; 652 - 01 - 01.12.01.06.181.0014.2027.3.3.90.30.00; 667 - 01 - 01.12.01.06.182.0017.2096.3.3.90.30.00; 672 - 01 - 01.12.01.26.782.0015.2279.3.3.90.30.00; 746 - 01 - 01.14.01.17.512.0076.2307.3.3.90.30.00 – Modalidade: EDITAL Nº 069/2025 DE PREGÃO ELETRÔNICO – Vigência: 12 meses – Assinatura: 22/09/2025.

Louveira, 23 de setembro de 2025. Gustavo Freddi Toledo – Secretário de Administração.

.....

Atas de Sessões

ATA DA SESSÃO PÚBLICA DE RECEBIMENTO DOS ENVELOPES “HABILITAÇÃO” E “PROJETO DE VENDA”, E ABERTURA DOS ENVELOPES “HABILITAÇÃO” DO EDITAL Nº 071/2025 DE CHAMADA PÚBLICA

Aos vinte e dois dias do mês de setembro de dois mil e vinte e cinco, às 09:30 horas, na sede da Prefeitura Municipal de Louveira, na Rua Catharina Calssavara Caldana, nº 451, bairro Leitão, agente de contratação e equipe de apoio, nomeados pela Portaria nº 066/2025, reuniram-se para a sessão de abertura do Edital nº 071/2025 de Chamada Pública, que trata da **aquisição de leite em pó integral instantâneo diretamente da agricultura familiar e do empreendedor familiar rural ou de suas organizações, nos termos da Lei nº**

11.947/2009, para uso no Programa Nacional de Alimentação Escolar (PNAE). Foram recebidos os envelopes “Documentos de Habilitação” e “Projeto de Venda”, conforme segue: **1) TERRA LIVRE - Cooperativa dos Trabalhadores da Reforma Agrária Terra Livre Ltda**, grupo formal, sem representante legal neste ato. Iniciando os trabalhos, os envelopes “Habilitação” e “Projeto de Venda” do fornecedor acima relacionado recebidos pelo Agente de Contratação foram colocados à disposição para rubrica. A seguir, os envelopes de “Projeto de Venda” foram guardados e passou-se à abertura dos envelopes de “Habilitação”, sendo o seu conteúdo colocado à disposição para rubrica e análise. Aberta a palavra, não houve manifestação. O Agente de Contratação e a Equipe de Apoio deliberaram em reunir-se posteriormente para o julgamento da Habilitação, cujo resultado será publicado no Diário Oficial do Estado de São Paulo. Nada mais havendo a tratar, encerra-se a presente ata, a qual segue assinada por todos. **Layner Takahama** - Agente de Contratação.

.....

Comunicados

COMUNICADO DE RETIFICAÇÃO E REABERTURA

A Prefeitura Municipal de Louveira informa que foi retificado o **Edital nº 011/2025 de Pregão Eletrônico**, objetivando o registro de preço de materiais de limpeza. Em decorrência da retificação citada, fica **REABERTA** a data da sessão para o dia **07 de outubro de 2025**, às **09:00 horas**. O edital em inteiro teor estará à disposição dos interessados na internet, nos endereços eletrônicos www.novobbmnet.com.br e www.louveira.sp.gov.br. Outras informações pelo telefone (19) 3878-9700. Louveira, 23 de setembro de 2025. **GUSTAVO FREDDI TOLEDO** - Secretário de Administração.

.....

Outros Atos

FUNDO DE PREVIDENCIA DO MUNICIPIO DE LOUVEIRA- FPML
ESTADO DE SÃO PAULO
República Federativa do Brasil

Balancete de Receitas

FUNDO DE PREVIDENCIA DO MUNICIPIO DE LOUVEIRA- FPML - 2025

Período: Agosto

Receitas Orçamentárias

Conta	Descrição	Tipo Conta	Orçado	Período	Acumulado
1.0.0.0.00.0.0.00	**RECEITAS CORRENTES**	**S**	**49.048.500,00**	**6.908.749,10**	**29.214.405,45**
1.2.0.0.00.0.0.00	**CONTRIBUIÇÕES**	**S**	**36.571.500,00**	**1.511.758,95**	**13.742.863,55**
1.2.1.0.00.0.0.00	**CONTRIBUIÇÕES SOCIAIS**	**S**	**36.571.500,00**	**1.511.758,95**	**13.742.863,55**
1.2.1.5.00.0.0.00	**CONTRIBUIÇÕES PARA REGIMES PRÓPRIOS DE PREVIDÊNCIA E SISTEMA DE PROTEÇÃO SOCIAL**	**S**	**36.567.500,00**	**1.511.758,95**	**13.742.863,55**
1.2.1.5.01.0.0.00	**CONTRIBUIÇÃO DO SERVIDOR CIVIL**	**S**	**36.567.500,00**	**1.511.758,95**	**13.742.863,55**
1.2.1.5.01.1.0.00	**CONTRIBUIÇÃO DO SERVIDOR CIVIL ATIVO**	**S**	**34.725.000,00**	**1.430.900,70**	**13.010.657,04**
1.2.1.5.01.1.1.01	CONTRIBUIÇÕES DE SERVIDOR ATIVO PARA REGIME PROPRIO DE PREVIDÊNCIA - GRUPO FINANCEIRO PML	A	3.500.000,00	137.484,51	1.223.157,13
1.2.1.5.01.1.1.02	CONTRIBUIÇÕES DO SERVIDOR ATIVO PARA O REGIME PRÓPRIO DE PREVIDÊNCIA - GRUPO PREVIDENCIARIO PML	A	30.400.000,00	1.247.221,45	11.428.789,20
1.2.1.5.01.1.1.04	CONTRIBUIÇÃO DO SERVIDOR ATIVO PARA O REGIME PROPRIO DE PREVIDENCIA - GRUPO PREVIDENCIARIO CAMARA	A	710.000,00	42.524,46	328.046,53
1.2.1.5.01.1.1.05	CONTRIBUIÇÃO DO SERVIDOR ATIVO PARA O REGIME PROPRIO DE PREVIDENCIA - GRUPO PREVIDENCIARIO FUNHAB	A	115.000,00	3.670,28	30.664,18
1.2.1.5.01.2.0.00	**CONTRIBUIÇÃO DO SERVIDOR CIVIL INATIVO**	**S**	**1.772.000,00**	**77.822,87**	**704.954,66**
1.2.1.5.01.2.1.01	CONTRIBUIÇÃO DE SERVIDOR INATIVO PARA O REGIME PROPRIO DE PREVIDENCIA - GRUPO FINANCEIRO PML	A	1.450.000,00	63.858,78	578.036,92
1.2.1.5.01.2.1.02	CONTRIBUIÇÃO DE SERVIDOR INATIVO PARA O REGIME PROPRIO DE PREVIDENCIA - GRUPO PREVIDENCIARIO PML	A	260.000,00	11.566,29	105.233,54
1.2.1.5.01.2.1.03	CONTRIBUIÇÃO DE SERVIDOR INATIVO PARA O REGIME PROPRIO DE PREVIDENCIA - GRUPO FINANCEIRO CAMARA	A	50.000,00	2.397,80	21.684,20
1.2.1.5.01.2.1.04	CONTRIBUIÇÃO DE SERVIDOR INATIVO PARA O REGIME PROPRIO DE PREVIDENCIA - GRUPO PREVIDENCIARIO CAMARA	A	10.000,00	0,00	0,00
1.2.1.5.01.2.1.05	CONTRIBUIÇÃO DE SERVIDOR INATIVO PARA O REGIME PROPRIO DE PREVIDENCIA - GRUPO PREVIDENCIARIO FUNHAB	A	2.000,00	0,00	0,00
1.2.1.5.01.3.0.00	**CONTRIBUIÇÃO DO SERVIDOR CIVIL – PENSIONISTAS**	**S**	**70.500,00**	**3.035,38**	**27.251,85**
1.2.1.5.01.3.1.01	CONTRIBUIÇÃO DE PENSINISTA PARA O REGIME PRORPRIO DE PREVIDENCIA - GRUPO FINANCEIRO PML	A	36.000,00	1.491,83	13.430,18
1.2.1.5.01.3.1.02	CONTRIBUIÇÃO DE PENSINISTA PARA O REGIME PRORPRIO DE PREVIDENCIA - GRUPO PREVIDENCIARIO PML	A	7.000,00	323,02	2.892,47
1.2.1.5.01.3.1.03	CONTRIBUIÇÃO DE PENSINISTA PARA O REGIME PRORPRIO DE PREVIDENCIA - GRUPO FINANCEIRO CAMARA	A	23.500,00	1.220,53	10.929,20
1.2.1.5.01.3.1.04	CONTRIBUIÇÃO DE PENSINISTA PARA O REGIME PRORPRIO DE PREVIDENCIA - GRUPO PREVIDENCIARIO CAMARA	A	2.000,00	0,00	0,00
1.2.1.5.01.3.1.05	CONTRIBUIÇÃO DE PENSINISTA PARA O REGIME PRORPRIO DE PREVIDENCIA - GRUPO PREVIDENCIARIO FUNHAB	A	2.000,00	0,00	0,00
1.2.1.9.00.0.0.00	**OUTRAS CONTRIBUIÇÕES SOCIAIS**	**S**	**4.000,00**	**0,00**	**0,00**
1.2.1.9.50.0.0.00	**OUTRAS CONTRIBUIÇÕES PREVIDENCIÁRIAS**	**S**	**4.000,00**	**0,00**	**0,00**
1.2.1.9.50.0.1.01	OUTRAS CONTRIBUIÇÕES PREVIDENCIARIAS - GRUPO FINANCEIRO PML E FUMHAB	A	1.000,00	0,00	0,00
1.2.1.9.50.0.1.02	OUTRAS CONTRIBUIÇÕES PREVIDENCIARIAS - GRUPO FINANCEIRO CAMARA	A	1.000,00	0,00	0,00
1.2.1.9.50.0.1.03	OUTRAS CONTRIBUIÇÕES PREVIDENCIARIAS - GRUPO PREVIDENCIARIO PML E FUMHAB	A	1.000,00	0,00	0,00
1.2.1.9.50.0.1.04	OUTRAS CONTRIBUIÇÕES PREVIDENCIARIAS - GRUPO PREVIDENCIARIO - CAMARA	A	1.000,00	0,00	0,00
1.3.0.0.00.0.0.00	**RECEITA PATRIMONIAL**	**S**	**12.001.000,00**	**5.332.363,68**	**12.759.676,51**
1.3.2.0.00.0.0.00	**VALORES MOBILIÁRIOS**	**S**	**12.001.000,00**	**5.332.363,68**	**12.759.676,51**
1.3.2.1.00.0.0.00	**JUROS E CORREÇÕES MONETÁRIAS**	**S**	**12.001.000,00**	**5.332.363,68**	**12.759.676,51**
1.3.2.1.04.0.0.00	**REMUNERAÇÃO DOS RECURSOS DO REGIME PRÓPRIO DE PREVIDÊNCIA SOCIAL – RPPS**	**S**	**12.001.000,00**	**5.332.363,68**	**12.759.676,51**
1.3.2.1.04.0.1.00	**REMUNERAÇÃO DOS RECURSOS DO REGIME PRÓPRIO DE PREVIDÊNCIA SOCIAL – RPPS – PRINCIPAL**	**S**	**12.001.000,00**	**5.332.363,68**	**12.759.676,51**
1.3.2.1.04.0.1.01	REMUN. INVESTIMENTOS RPP DO SERVIDOR EM RENDA FIXA - GRUPO FINANCEIRO	A	1.000,00	0,00	0,00
1.3.2.1.04.0.1.02	REMUN. INVESTIMENTOS RPP DO SERVIDOR EM RENDA FIXA - GRUPO PREVIDENCIÁRIO	A	12.000.000,00	5.332.363,68	12.759.676,51
1.9.0.0.00.0.0.00	**OUTRAS RECEITAS CORRENTES**	**S**	**476.000,00**	**64.626,47**	**2.711.865,39**

Receitas Orçamentárias					
1.9.2.0.00.0.0.00	**INDENIZAÇÕES, RESTITUIÇÕES E RESSARCIMENTOS**	**S**	**6.000,00**	**0,00**	**4.973,11**
1.9.2.2.00.0.0.00	**RESTITUIÇÕES**	**S**	**6.000,00**	**0,00**	**4.973,11**
1.9.2.2.99.0.0.00	**OUTRAS RESTITUIÇÕES**	**S**	**6.000,00**	**0,00**	**4.973,11**
1.9.2.2.99.0.1.00	**OUTRAS RESTITUIÇÕES – PRINCIPAL**	**S**	**6.000,00**	**0,00**	**4.973,11**
1.9.2.2.99.0.1.04	OUTRAS RESTITUIÇÕES - PRINCIPAL - GRUPO FINANCEIRO	A	5.000,00	0,00	4.973,11
1.9.2.2.99.0.1.05	OUTRAS RESTITUIÇÕES - PRINCIPAL - GRUPO PREVIDENCIÁRIO	A	1.000,00	0,00	0,00
1.9.9.0.00.0.0.00	**DEMAIS RECEITAS CORRENTES**	**S**	**470.000,00**	**64.626,47**	**2.706.892,28**
1.9.9.9.00.0.0.00	**OUTRAS RECEITAS CORRENTES**	**S**	**470.000,00**	**64.626,47**	**2.706.892,28**
1.9.9.9.03.0.0.00	**COMPENSAÇÕES FINANCEIRAS ENTRE OS REGIMES DE PREVIDÊNCIA**	**S**	**470.000,00**	**64.626,47**	**2.706.892,28**
1.9.9.9.03.0.1.00	**COMPENSAÇÕES FINANCEIRAS ENTRE OS REGIMES DE PREVIDÊNCIA – PRINCIPAL**	**S**	**470.000,00**	**64.626,47**	**2.706.892,28**
1.9.9.9.03.0.1.04	COMPENSAÇÃO PREV. ENTRE REGIME GERAL E REGIME PPS - GRUPO FINANCEIRO	A	300.000,00	34.836,07	1.295.535,99
1.9.9.9.03.0.1.05	COMPENSAÇÃO PREV. ENTRE REGIME GERAL E REGIME PPS - GRUPO PREVIDENCIAIRO	A	170.000,00	29.790,40	1.411.356,29
7.0.0.0.00.0.0.00	**RECEITAS CORRENTES – INTRA OFSS**	**S**	**54.792.700,00**	**2.598.745,30**	**16.407.889,93**
7.2.0.0.00.0.0.00	**CONTRIBUIÇÕES – INTRA OFSS**	**S**	**50.222.700,00**	**2.313.008,71**	**14.787.032,08**
7.2.1.0.00.0.0.00	**CONTRIBUIÇÕES SOCIAIS – INTRA OFSS**	**S**	**50.222.700,00**	**2.313.008,71**	**14.787.032,08**
7.2.1.5.00.0.0.00	**CONTRIBUIÇÕES PARA REGIMES PRÓPRIOS DE PREVIDÊNCIA E SISTEMA DE PROTEÇÃO SOCIAL – INTRA OFSS**	**S**	**50.222.700,00**	**2.313.008,71**	**14.787.032,08**
7.2.1.5.02.0.0.00	**CONTRIBUIÇÃO PATRONAL – SERVIDOR CIVIL – INTRA OFSS**	**S**	**45.650.000,00**	**1.645.884,91**	**11.514.448,60**
7.2.1.5.02.1.0.00	**CONTRIBUIÇÃO PATRONAL – SERVIDOR CIVIL ATIVO – INTRA OFSS**	**S**	**45.650.000,00**	**1.645.884,91**	**11.514.448,60**
7.2.1.5.02.1.1.01	CONTRIBUIÇÃO PATRONAL DE SERVIDOR ATIVO CIVIL - INTRA ORÇAMENTARIO - GRUPO FINANCEIRO PML	A	4.570.000,00	158.035,00	1.084.809,88
7.2.1.5.02.1.1.02	CONTRIBUIÇÃO PATRONAL DE SERVIDOR ATIVO CIVIL - INTRA ORÇAMENTARIO - GRUPO PREVIDENCIÁRIO PML	A	40.000.000,00	1.434.133,81	10.013.981,27
7.2.1.5.02.1.1.04	CONTRIBUIÇÃO PATRONAL DE SERVIDOR ATIVO CIVIL - INTRA ORÇAMENTARIO - GRUPO PREVIDENCIÁRIO CAMARA	A	930.000,00	49.709,18	382.434,21
7.2.1.5.02.1.1.05	CONTRIBUIÇÃO PATRONAL DE SERVIDOR ATIVO CIVIL - INTRA ORÇAMENTARIO - GRUPO PREVIDENCIÁRIO FUMHAB	A	150.000,00	4.006,92	33.223,24
7.2.1.5.50.0.0.00	**CONTRIBUIÇÃO PATRONAL – SERVIDOR CIVIL INATIVO E PENSIONISTAS – INTRA OFSS**	**S**	**2.402.700,00**	**105.520,06**	**746.816,65**
7.2.1.5.50.1.0.00	**CONTRIBUIÇÃO PATRONAL – SERVIDOR CIVIL – INATIVO – INTRA OFSS**	**S**	**2.310.800,00**	**101.558,89**	**716.047,98**
7.2.1.5.50.1.1.01	CONTRIBUIÇÃO PATRONAL INATIVO CIVIL - INTRA ORÇAMENTÁRIO - GRUPO FINANCEIRO PML	A	1.890.000,00	83.335,75	581.956,39
7.2.1.5.50.1.1.02	CONTRIBUIÇÃO PATRONAL INATIVO CIVIL - INTRA ORÇAMENTÁRIO - GRUPO PREVIDENCIÁRIO PML	A	340.000,00	15.094,01	105.658,01
7.2.1.5.50.1.1.03	CONTRIBUIÇÃO PATRONAL INATIVO CIVIL - INTRA ORÇAMENTÁRIO - GRUPO FINANCEIRO CAMARA	A	65.000,00	3.129,13	28.433,58
7.2.1.5.50.1.1.04	CONTRIBUIÇÃO PATRONAL INATIVO CIVIL - INTRA ORÇAMENTÁRIO - GRUPO PREVIDENCIARIO CAMARA	A	13.000,00	0,00	0,00
7.2.1.5.50.1.1.05	CONTRIBUIÇÃO PATRONAL INATIVO CIVIL - INTRA ORÇAMENTÁRIO - GRUPO PREVIDENCIARIO FUMHAB	A	2.800,00	0,00	0,00
7.2.1.5.50.2.0.00	**CONTRIBUIÇÃO PATRONAL – SERVIDOR CIVIL – PENSIONISTAS – INTRA OFSS**	**S**	**91.900,00**	**3.961,17**	**30.768,67**
7.2.1.5.50.2.1.01	CONTRIBUIÇÃO PATRONAL DE SERVIDOR PENSIONISTA CIVIL - INTRA ORÇAMENTARIO - GRUPO FINANCEIRO PML	A	47.000,00	1.946,84	13.627,80
7.2.1.5.50.2.1.02	CONTRIBUIÇÃO PATRONAL DE SERVIDOR PENSIONISTA CIVIL - INTRA ORÇAMENTARIO - GRUPO PREVIDENCIÁRIO PML	A	9.500,00	421,54	2.950,80
7.2.1.5.50.2.1.03	CONTRIBUIÇÃO PATRONAL DE SERVIDOR PENSIONISTA CIVIL - INTRA ORÇAMENTARIO - GRUPO FINANCEIRO CAMARA	A	30.000,00	1.592,79	14.190,07
7.2.1.5.50.2.1.04	CONTRIBUIÇÃO PATRONAL DE SERVIDOR PENSIONISTA CIVIL - INTRA ORÇAMENTARIO - GRUPO PREVIDENCIÁRIO CAMARA	A	2.700,00	0,00	0,00
7.2.1.5.50.2.1.05	CONTRIBUIÇÃO PATRONAL DE SERVIDOR PENSIONISTA CIVIL - INTRA ORÇAMENTARIO - GRUPO PREVIDENCIÁRIO FUMHAB	A	2.700,00	0,00	0,00
7.2.1.5.51.0.0.00	**CONTRIBUIÇÃO PATRONAL – PARCELAMENTOS – INTRA OFSS**	**S**	**2.170.000,00**	**561.603,74**	**2.525.766,83**
7.2.1.5.51.1.0.00	**CONTRIBUIÇÃO PATRONAL – SERVIDOR CIVIL ATIVO – PARCELAMENTOS – INTRA OFSS**	**S**	**2.170.000,00**	**561.603,74**	**2.525.766,83**
7.2.1.5.51.1.1.00	**CONTRIBUIÇÃO PATRONAL – SERVIDOR CIVIL ATIVO – PARCELAMENTOS – PRINCIPAL – INTRA OFSS**	**S**	**2.170.000,00**	**561.603,74**	**2.525.766,83**
7.2.1.5.51.1.1.01	PARCELAMENTO DE DÉBITOS PREVIDENCIÁRIOS - GRUPO FINANCEIRO - PML	A	200.000,00	15.265,53	117.081,13
7.2.1.5.51.1.1.02	PARCELAMENTO DE DÉBITOS PREVIDENCIÁRIOS - GRUPO PREVIDENCIÁRIO - PML	A	1.800.000,00	153.278,06	1.176.615,77
7.2.1.5.51.1.1.03	PARCELAMENTO DE DÉBITOS PREVIDENCIÁRIOS - DÉFICIT ATUARIAL - GRUPO FINANCEIRO - PML	A	170.000,00	13.504,95	103.578,04
7.2.1.5.51.1.1.04	PARCELAMENTO DE DÉBITOS PREVIDENCIÁRIOS GRUPO FINANCEIRO PATRONAL PML ACORDO 29125	A	0,00	49.364,00	146.768,83

Receitas Orçamentárias					
7.2.1.5.51.1.1.05	PARCELAMENTO DE DÉBITOS PREVIDENCIÁRIOS GRUPO PREVIDENCIÁRIO PATRONAL PML ACORDO 29025	A	0,00	306.289,45	910.658,48
7.2.1.5.51.1.1.06	PARCELAMENTO DE DÉBITOS PREVIDENCIÁRIOS DÉFICIT ATUARIAL GRUPO PREVIDENCIÁRIO PML ACORDO 29225	A	0,00	23.901,75	71.064,58
7.6.0.0.00.0.0.00	**RECEITA DE SERVIÇOS – INTRA OFSS**	**S**	**2.400.000,00**	**221.439,59**	**1.556.560,85**
7.6.1.0.00.0.0.00	**SERVIÇOS ADMINISTRATIVOS E COMERCIAIS GERAIS – INTRA OFSS**	**S**	**2.400.000,00**	**221.439,59**	**1.556.560,85**
7.6.1.1.00.0.0.00	**SERVIÇOS ADMINISTRATIVOS E COMERCIAIS GERAIS – INTRA OFSS**	**S**	**2.400.000,00**	**221.439,59**	**1.556.560,85**
7.6.1.1.50.0.0.00	**SERVIÇOS DE ADMINISTRAÇÃO PREVIDENCIÁRIA – INTRA OFSS**	**S**	**2.400.000,00**	**221.439,59**	**1.556.560,85**
7.6.1.1.50.1.0.00	**TAXA DE ADMINISTRAÇÃO DO RPPS – INTRA OFSS**	**S**	**2.400.000,00**	**221.439,59**	**1.556.560,85**
7.6.1.1.50.1.1.00	TAXA DE ADMINISTRAÇÃO DO RPPS – PRINCIPAL – INTRA OFSS	A	2.400.000,00	221.439,59	1.556.560,85
7.9.0.0.00.0.0.00	**OUTRAS RECEITAS CORRENTES – INTRA OFSS**	**S**	**2.170.000,00**	**64.297,00**	**64.297,00**
7.9.9.0.00.0.0.00	**DEMAIS RECEITAS CORRENTES – INTRA OFSS**	**S**	**2.170.000,00**	**64.297,00**	**64.297,00**
7.9.9.9.00.0.0.00	**OUTRAS RECEITAS CORRENTES – INTRA OFSS**	**S**	**2.170.000,00**	**64.297,00**	**64.297,00**
7.9.9.9.01.0.0.00	**APORTES PERIÓDICOS PARA AMORTIZAÇÃO DE DÉFICIT ATUARIAL DO REGIMES PRÓPRIOS DE PREVIDÊNCIA E SISTEMA DE PROTEÇÃO SOCIAL – INTRA OFSS**	**S**	**2.170.000,00**	**64.297,00**	**64.297,00**
7.9.9.9.01.0.1.01	APORTES PERIÓDICOS PARA AMORTIZAÇÃO DE DÉFICIT ATUARIAL DO RPPS - PRINCIPAL - INTRA OFSS PREVIDENCIÁRIO PML E FUMHAB	A	2.100.000,00	0,00	0,00
7.9.9.9.01.0.1.02	APORTES PERIÓDICOS PARA AMORTIZAÇÃO DE DÉFICIT ATUARIAL DO RPPS - PRINCIPAL - INTRA OFSS PREVIDENCIÁRIO - CAMARA	A	70.000,00	64.297,00	64.297,00
Total das Receitas Orçamentárias			**103.841.200,00**	**9.507.494,40**	**45.622.295,38**

Receitas Extra-Orçamentárias				
Conta	**Descrição**	**Tipo Conta**	**Período**	**Acumulado**
1	SINDICATO DOS TRAB MUNICIPAIS E AUTARQ - PREV	A	125,00	1.725,00
2	ASSOCIACAO LOUVEIRENSE DOS FUNC. - PREV	A	30.742,73	273.180,92
3	IMPOSTO DE RENDA - PML - PREVIDENCIÁRIO	A	79.095,81	729.333,60
4	ASSOCIACAO LOUVEIRENSE DOS FUNC. - FINANC.	A	91.543,19	826.157,06
5	IMPOSTO DE RENDA - PML- FINANCEIRO	A	237.230,24	2.136.197,68
6	SINDICATO DOS TRAB MUNICIPAIS E AUTARQ - FINANC.	A	125,00	1.325,00
7	SINDICATO DOS TRAB MUNICIPAIS PREV.	A	76,45	688,05
8	EMPRÉSTIMO BANCO BRADESCO - PREV.	A	57.009,10	490.592,10
9	EMPRÉSTIMO BANCO BRADESCO - FINANC.	A	73.613,70	710.949,23
10	EMPRÉSTIMO BANCO DO BRASIL - PREV.	A	2.019,61	16.936,17
11	EMPRÉSTIMO BANCO DO BRASIL - FINANC.	A	3.768,40	27.122,76
12	EMPRÉSTIMO CAIXA ECONOMICA FEDERAL - PREV.	A	19.237,25	175.337,78
13	EMPRÉSTIMO CAIXA ECONOMICA FEDERAL - FINANC.	A	34.938,62	282.105,41
14	EMPRÉSTIMO BANCO SANTANDER - PREV.	A	48,00	432,00
15	PENSAO ALIMENTICIA	A	3.231,09	29.050,66
17	I.R.R.F - PESSOA JURIDICA	A	450,07	3.715,26
19	COMPENSAÇÃO CONF. ARTIGO 2 DA LM 1306/98	A	89.286,87	744.971,28
20	COBERTURA DE INSUFICIÊNCIAS FINANCEIRA - FUNDO EM REPARTIÇÃO	A	1.307.992,79	10.886.018,53
516	COBERTURA DE INSUFICIÊNCIAS FINANCEIRA - FUNDO EM REPARTIÇÃO	A	53.688,48	107.376,96
Total das Receitas Extra-Orçamentárias			**2.084.222,40**	**17.443.215,45**
TOTAL GERAL DAS RECEITAS			**11.591.716,80**	**63.065.510,83**

Demonstração de Resultados			
Saldos em:	**31/12/2024**	**No Mês**	**Até o Mês**
Em Bancos:	**531.014.049,67**	**8.140.105,29**	**593.499.466,06**
Em Caixa:	**0,00**	**0,00**	**0,00**
Total Geral dos Saldos:	**531.014.049,67**	**8.140.105,29**	**593.499.466,06**

FUNDO DE PREVIDENCIA DO MUNICIPIO DE LOUVEIRA- FPML
ESTADO DE SÃO PAULO
República Federativa do Brasil

Balancete Despesa Completo

FUNDO DE PREVIDENCIA DO MUNICIPIO DE LOUVEIRA- FPML - 2025

Período: Agosto

DESPESA ORÇAMENTÁRIA

		Ficha	Despesa Autorizada	Dotação Atualizada	Reserva Período	Reserva Acumulado	Empenhado Período	Empenhado Acumulado	Saldo Disponivel	Liquidação Período	Liquidação Acumulado	Pagamento Período	Pagamento Acumulado	A Pagar
Orgão:	**03 - FUNDO DE PREVIDÊNCIA**													
Unidade:	**01 - FUNDO DE PREVIDENCIA DO MUNICIPIO DE LOUVEIRA**													
SubUnidade:	**01 - FUNDO DE PREVIDENCIA DO MUNICIPIO DE LOUVEIRA**													
Função:	**04 - ADMINISTRAÇÃO**													
SubFunção:	**061 - AÇÃO JUDICIÁRIA**													
Programa:	**0072 - ADMINISTRACAO DO RPPS**													
Ação:	**2116 - PRECATORIOS JUDICIAIS**													
3.1.90.91.00	SENTENÇAS JUDICIAIS	854	500.000,00	500.000,00	0,00	0,00	0,00	0,00	500.000,00	0,00	0,00	0,00	0,00	0,00
3.3.90.91.00	SENTENÇAS JUDICIAIS	855	100.000,00	100.000,00	0,00	0,00	0,00	0,00	100.000,00	0,00	0,00	0,00	0,00	0,00
	Total por Ação de Programa:		**600.000,00**	**600.000,00**	**0,00**	**0,00**	**0,00**	**0,00**	**600.000,00**	**0,00**	**0,00**	**0,00**	**0,00**	**0,00**
	Total por Programa:		**600.000,00**	**600.000,00**	**0,00**	**0,00**	**0,00**	**0,00**	**600.000,00**	**0,00**	**0,00**	**0,00**	**0,00**	**0,00**
	Total por SubFunção:		**600.000,00**	**600.000,00**	**0,00**	**0,00**	**0,00**	**0,00**	**600.000,00**	**0,00**	**0,00**	**0,00**	**0,00**	**0,00**
SubFunção:	**122 - ADMINISTRAÇÃO GERAL**													
Programa:	**0072 - ADMINISTRACAO DO RPPS**													
Ação:	**2387 - MANUTENÇÃO DAS ATIVIDADES ADMINISTRATIVAS DO FUNDO DE PREVIDÊNCIA - FPML**													
3.1.90.11.00	VENCIMENTOS E VANTAGENS FIXAS - PESSOAL CIVIL	856	1.450.000,00	1.450.000,00	0,00	0,00	89.286,87	744.971,28	705.028,72	89.286,87	744.971,28	89.286,87	744.971,28	0,00
3.1.90.13.00	OBRIGAÇÕES PATRONAIS	857	5.000,00	5.000,00	0,00	0,00	0,00	0,00	5.000,00	0,00	0,00	0,00	0,00	0,00
3.3.90.30.00	MATERIAL DE CONSUMO	858	15.000,00	15.000,00	0,00	0,00	0,00	0,00	15.000,00	0,00	0,00	0,00	0,00	0,00
3.3.90.35.00	SERVIÇOS DE CONSULTORIA	859	170.000,00	170.000,00	0,00	0,00	0,00	83.665,46	86.334,54	15.587,69	70.842,36	11.096,27	66.350,94	17.314,52
3.3.90.36.00	OUTROS SERVIÇOS DE TERCEIROS - PESSOA FÍSICA	860	90.000,00	90.000,00	0,00	0,00	6.501,00	52.008,00	37.992,00	6.501,00	52.008,00	6.501,00	45.507,00	6.501,00
3.3.90.39.00	OUTROS SERVIÇOS DE TERCEIROS -PESSOA JURÍDICA	861	60.000,00	100.000,00	0,00	2.400,00	0,00	34.043,48	63.556,52	0,00	34.043,48	0,00	34.043,48	0,00
3.3.90.40.00	SERVIÇOS DE TECNOLOGIA DA INFORMAÇÃO E	862	75.000,00	75.000,00	0,00	0,00	0,00	59.460,74	15.539,26	5.521,75	31.244,50	5.521,75	31.244,50	28.216,24
3.3.90.47.00	OBRIGAÇÕES TRIBUTÁRIAS E CONTRIBUTIVAS	863	5.000,00	5.000,00	0,00	0,00	0,00	0,00	5.000,00	0,00	0,00	0,00	0,00	0,00
	Total por Ação de Programa:		**1.870.000,00**	**1.910.000,00**	**0,00**	**2.400,00**	**95.787,87**	**974.148,96**	**933.451,04**	**116.897,31**	**933.109,62**	**112.405,89**	**922.117,20**	**52.031,76**
Ação:	**2420 - ADIANTAMENTOS - FUNDO DE PREVIDENCIA**													
3.3.90.30.00	MATERIAL DE CONSUMO	864	8.000,00	8.000,00	0,00	0,00	0,00	0,00	8.000,00	0,00	0,00	0,00	0,00	0,00

Contabilidade Pública Emissão: CESAR LEANDRO FERNANDES 19-09-2025 11:51:48 Página: 1 de 3

		Ficha	Despesa Autorizada	Dotação Atualizada	Reserva Período	Reserva Acumulado	Empenhado Período	Empenhado Acumulado	Saldo Disponivel	Liquidação Período	Liquidação Acumulado	Pagamento Período	Pagamento Acumulado	A Pagar
3.3.90.33.00	PASSAGENS E DESPESAS COM LOCOMOÇÃO	865	5.000,00	5.000,00	0,00	0,00	0,00	0,00	5.000,00	0,00	0,00	0,00	0,00	0,00
3.3.90.39.00	OUTROS SERVIÇOS DE TERCEIROS -PESSOA JURÍDICA	866	5.000,00	5.000,00	0,00	0,00	0,00	0,00	5.000,00	0,00	0,00	0,00	0,00	0,00
	Total por Ação de Programa:		**18.000,00**	**18.000,00**	**0,00**	**0,00**	**0,00**	**0,00**	**18.000,00**	**0,00**	**0,00**	**0,00**	**0,00**	**0,00**
	Total por Programa:		**1.888.000,00**	**1.928.000,00**	**0,00**	**2.400,00**	**95.787,87**	**974.148,96**	**951.451,04**	**116.897,31**	**933.109,62**	**112.405,89**	**922.117,20**	**52.031,76**
	Total por SubFunção:		**1.888.000,00**	**1.928.000,00**	**0,00**	**2.400,00**	**95.787,87**	**974.148,96**	**951.451,04**	**116.897,31**	**933.109,62**	**112.405,89**	**922.117,20**	**52.031,76**
	Total por Função:		**2.488.000,00**	**2.528.000,00**	**0,00**	**2.400,00**	**95.787,87**	**974.148,96**	**1.551.451,04**	**116.897,31**	**933.109,62**	**112.405,89**	**922.117,20**	**52.031,76**
Função:	**09 - PREVIDÊNCIA SOCIAL**													
SubFunção:	**272 - PREVIDÊNCIA DO REGIME ESTATUTÁRIO**													
Programa:	**0066 - INATIVOS E PENSIONISTAS**													
Ação:	**2226 - BENEFICIOS PREVIDENCIARIOS-GRUPO PREVIDENCIARIO**													
3.1.90.01.00	APOSENTADORIAS, RESERVA REMUNERADA E	867	13.500.000,00	13.500.000,00	0,00	0,00	944.839,16	7.655.404,92	5.844.595,08	957.950,44	7.648.914,25	957.950,44	7.648.914,25	6.490,67
3.1.90.03.00	PENSÕES DO RPPS E DO MILITAR	868	1.830.000,00	1.830.000,00	0,00	0,00	111.197,29	898.236,37	931.763,63	121.601,11	898.236,37	121.601,11	898.236,37	0,00
	Total por Ação de Programa:		**15.330.000,00**	**15.330.000,00**	**0,00**	**0,00**	**1.056.036,45**	**8.553.641,29**	**6.776.358,71**	**1.079.551,55**	**8.547.150,62**	**1.079.551,55**	**8.547.150,62**	**6.490,67**
Ação:	**2227 - INDENIZAÇOES E RESTITUIÇOES-GRUPO PREVIDENCIARIO**													
3.3.90.93.00	INDENIZAÇÕES E RESTITUIÇÕES	869	50.000,00	50.000,00	0,00	0,00	0,00	0,00	50.000,00	0,00	0,00	0,00	0,00	0,00
	Total por Ação de Programa:		**50.000,00**	**50.000,00**	**0,00**	**0,00**	**0,00**	**0,00**	**50.000,00**	**0,00**	**0,00**	**0,00**	**0,00**	**0,00**
Ação:	**2228 - COMPENSAÇÃO PREVIDENCIARIA - GRUPO PREVIDENCIARIO**													
3.3.90.86.00	COMPENSAÇÕES A REGIMES DE PREVIDÊNCIA	870	100.000,00	100.000,00	0,00	0,00	0,00	0,00	100.000,00	0,00	0,00	0,00	0,00	0,00
	Total por Ação de Programa:		**100.000,00**	**100.000,00**	**0,00**	**0,00**	**0,00**	**0,00**	**100.000,00**	**0,00**	**0,00**	**0,00**	**0,00**	**0,00**
Ação:	**2229 - BENEFICIOS PREVIDENCIARIOS - GRUPO FINANCEIRO**													
3.1.90.01.00	APOSENTADORIAS, RESERVA REMUNERADA E	871	24.600.000,00	24.600.000,00	0,00	0,00	1.733.778,53	14.011.875,13	10.588.124,87	1.770.732,91	14.001.460,96	1.770.732,91	14.001.460,96	10.414,17
3.1.90.03.00	PENSÕES DO RPPS E DO MILITAR	872	3.370.000,00	3.370.000,00	0,00	0,00	221.155,18	1.677.136,05	1.692.863,95	211.430,68	1.648.317,93	211.430,68	1.648.317,93	28.818,12
	Total por Ação de Programa:		**27.970.000,00**	**27.970.000,00**	**0,00**	**0,00**	**1.954.933,71**	**15.689.011,18**	**12.280.988,82**	**1.982.163,59**	**15.649.778,89**	**1.982.163,59**	**15.649.778,89**	**39.232,29**
Ação:	**2230 - INDENIZACOES E RESTITUICOES - GRUPO FINANCEIRO**													
3.3.90.93.00	INDENIZAÇÕES E RESTITUIÇÕES	873	50.000,00	50.000,00	0,00	0,00	0,00	0,00	50.000,00	0,00	0,00	0,00	0,00	0,00
	Total por Ação de Programa:		**50.000,00**	**50.000,00**	**0,00**	**0,00**	**0,00**	**0,00**	**50.000,00**	**0,00**	**0,00**	**0,00**	**0,00**	**0,00**
Ação:	**2283 - COMPENSAÇÃO PREVIDENCIÁRIA - GRUPO FINANCEIRO**													
3.3.90.93.00	INDENIZAÇÕES E RESTITUIÇÕES	874	300.000,00	600.000,00	0,00	0,00	337.525,37	337.525,37	262.474,63	337.525,37	337.525,37	0,00	0,00	337.525,37
	Total por Ação de Programa:		**300.000,00**	**600.000,00**	**0,00**	**0,00**	**337.525,37**	**337.525,37**	**262.474,63**	**337.525,37**	**337.525,37**	**0,00**	**0,00**	**337.525,37**
	Total por Programa:		**43.800.000,00**	**44.100.000,00**	**0,00**	**0,00**	**3.348.495,53**	**24.580.177,84**	**19.519.822,16**	**3.399.240,51**	**24.534.454,88**	**3.061.715,14**	**24.196.929,51**	**383.248,33**
	Total por SubFunção:		**43.800.000,00**	**44.100.000,00**	**0,00**	**0,00**	**3.348.495,53**	**24.580.177,84**	**19.519.822,16**	**3.399.240,51**	**24.534.454,88**	**3.061.715,14**	**24.196.929,51**	**383.248,33**
	Total por Função:		**43.800.000,00**	**44.100.000,00**	**0,00**	**0,00**	**3.348.495,53**	**24.580.177,84**	**19.519.822,16**	**3.399.240,51**	**24.534.454,88**	**3.061.715,14**	**24.196.929,51**	**383.248,33**
Função:	**99 - RESERVA DE CONTIGÊNCIA**													
SubFunção:	**997 - RESERVA DE CONTINGÊNCIA RPPS**													
Programa:	**0042 - RESERVA PREVIDENCIARIA**													

		Ficha	Despesa Autorizada	Dotação Atualizada	Reserva Período	Reserva Acumulado	Empenhado Período	Empenhado Acumulado	Saldo Disponivel	Liquidação Período	Liquidação Acumulado	Pagamento Período	Pagamento Acumulado	A Pagar
Ação:	**0997 - RESERVA PREVIDENCIARIA**													
9.9.99.99.00	RESERVA DE CONTINGÊNCIA	875	57.553.200,00	57.213.200,00	0,00	0,00	0,00	0,00	57.213.200,00	0,00	0,00	0,00	0,00	0,00
	Total por Ação de Programa:		57.553.200,00	57.213.200,00	0,00	0,00	0,00	0,00	57.213.200,00	0,00	0,00	0,00	0,00	0,00
	Total por Programa:		57.553.200,00	57.213.200,00	0,00	0,00	0,00	0,00	57.213.200,00	0,00	0,00	0,00	0,00	0,00
	Total por SubFunção:		57.553.200,00	57.213.200,00	0,00	0,00	0,00	0,00	57.213.200,00	0,00	0,00	0,00	0,00	0,00
	Total por Função:		57.553.200,00	57.213.200,00	0,00	0,00	0,00	0,00	57.213.200,00	0,00	0,00	0,00	0,00	0,00
	Total por SubUnidade:		103.841.200,00	103.841.200,00	0,00	2.400,00	3.444.283,40	25.554.326,80	78.284.473,20	3.516.137,82	25.467.564,50	3.174.121,03	25.119.046,71	435.280,09
	Total por Unidade:		103.841.200,00	103.841.200,00	0,00	2.400,00	3.444.283,40	25.554.326,80	78.284.473,20	3.516.137,82	25.467.564,50	3.174.121,03	25.119.046,71	435.280,09
	Total por Orgão:		103.841.200,00	103.841.200,00	0,00	2.400,00	3.444.283,40	25.554.326,80	78.284.473,20	3.516.137,82	25.467.564,50	3.174.121,03	25.119.046,71	435.280,09
	Total Geral:		103.841.200,00	103.841.200,00	0,00	2.400,00	3.444.283,40	25.554.326,80	78.284.473,20	3.516.137,82	25.467.564,50	3.174.121,03	25.119.046,71	435.280,09

DESPESA EXTRA-ORÇAMENTARIA

Conta Extra	Descrição	Pagamento no mês	Pagamento até o mês
1	SINDICATO DOS TRAB MUNICIPAIS E AUTARQ - PREV	200,00	1.600,00
2	ASSOCIACAO LOUVEIRENSE DOS FUNC. - PREV	30.742,73	242.438,19
3	IMPOSTO DE RENDA - PML - PREVIDENCIÁRIO	79.095,81	650.237,79
4	ASSOCIACAO LOUVEIRENSE DOS FUNC. - FINANC.	92.250,82	734.613,87
5	IMPOSTO DE RENDA - PML- FINANCEIRO	234.074,56	1.898.967,44
6	SINDICATO DOS TRAB MUNICIPAIS E AUTARQ -	150,00	1.200,00
7	SINDICATO DOS TRAB MUNICIPAIS PREV.	76,45	611,60
8	EMPRÉSTIMO BANCO BRADESCO - PREV.	54.960,16	433.583,00
9	EMPRÉSTIMO BANCO BRADESCO - FINANC.	75.989,28	637.335,53
10	EMPRÉSTIMO BANCO DO BRASIL - PREV.	2.019,61	14.916,56
11	EMPRÉSTIMO BANCO DO BRASIL - FINANC.	3.041,29	23.354,36
12	EMPRÉSTIMO CAIXA ECONOMICA FEDERAL - PREV.	20.181,43	156.100,53
13	EMPRÉSTIMO CAIXA ECONOMICA FEDERAL - FINANC.	33.617,81	247.166,79
14	EMPRÉSTIMO BANCO SANTANDER - PREV.	48,00	384,00
15	PENSAO ALIMENTICIA	3.231,09	25.819,57
17	I.R.R.F - PESSOA JURIDICA	450,07	3.715,26
19	COMPENSAÇÃO CONF. ARTIGO 2 DA LM 1306/98	106.187,92	738.006,10
	Total Geral:	**736.317,03**	**5.810.050,59**

Contabilidade Pública Emissão: CESAR LEANDRO FERNANDES 19-09-2025 11:51:48 Página: 3 de 3

PANORAMA
AGOSTO



SÍNTESE DA LEITURA DO PANORAMA ECONÔMICO DOS PERÍODOS ANALISADOS

A conjuntura econômica apresenta dinamismo, porém com maiores sinais de acomodação de estresse no cenário doméstico curto prazo. De toda forma, continuamos num ambiente que traz desafios e requer cautela por parte dos gestores de recursos do RPPS.

Uma maior clareza por parte da política comercial dos Estados Unidos começa a evidenciar que os impactos inflacionários de maior sensibilidade são plotados na economia do próprio país. O tarifaço inicialmente aplicado ao Brasil passou por revisões e uma série de produtos foram retirados da taxação extra, trazendo um alívio momentâneo para os segmentos relacionados aos bens alvo. Os impactos da Lei Magnitsky até o momento não trouxeram reflexos palpáveis para Brasil, o que minimizou os ruídos, riscos e a volatilidade em algumas classes de ativos no Brasil, até o momento.

Nos Estados Unidos, principal influência no comercio e geopolítica global, um grande dilema é enfrentado pelo Fed, que sob duplo mandato, demonstra preocupação com o mercado de trabalho, de um lado, e com a inflação que desponta um pouco mais em relação a meta dado reflexos da política tarifária, do outro lado. Para este ano, são esperados mais dois cortes de juros.

No Brasil, o diferencial de juros em relação ao exterior deve se ampliar dado a manutenção dos 15% da Selic e o ciclo de corte da *Fed funds rate* pelo Fed, o que deve seguir beneficiando a moeda doméstica e as projeções de curto prazo de inflação, sustentando a possibilidade de cortes da Selic entre o primeiro e segundo trimestre de 2026. Nesta ótica, o patamar de 15% da Selic parece ser suficientemente alto para trazer o IPCA para os patamares almejados pela autoridade monetária.

Frente a volatilidade do cenário econômico no curto prazo, recomendamos cautela aos investidores nos processos decisórios de investimentos. A perspectiva de uma Selic elevada para os próximos meses deve trazer melhores condições para atingimento de meta atuarial por um período mais prolongado e oportunidades de alocação em ativos emitidos pelo Tesouro e por instituições privadas, em que para estes, reforçamos o profundo processo de diligência na escolha dos ativos e seus respectivos emissores.

Não obstante, recomendamos que os RPPS diversifiquem sua carteira de investimentos nas classes de ativos recomendadas em nossos periódicos, como ativos de exposição ao exterior e renda variável doméstica que apresenta também, janela de oportunidade de entrada.

INTERNACIONAL

Estados Unidos

Curva de Juros

No mês de agosto, a curva de juros dos Treasuries do governo americano apresentou movimento não uniforme com a curva ganhando mais inclinação após uma leve abertura na ponta curta, acompanhado por um fechamento na ponta intermediária de 2 anos, e abertura nos vencimentos longos.

Esse comportamento refletiu um ambiente de maior expectativa de flexibilização monetária no curto prazo, em contraste com pressões de longo prazo associadas ao aumento da emissão de dívida pública, volatilidade nos leilões do Tesouro e receios inflacionários persistentes. O resultado foi uma curva mais aberta, com diferenciação clara entre o movimento de curto e de longo prazo.

EUA Treasury – 10 anos:

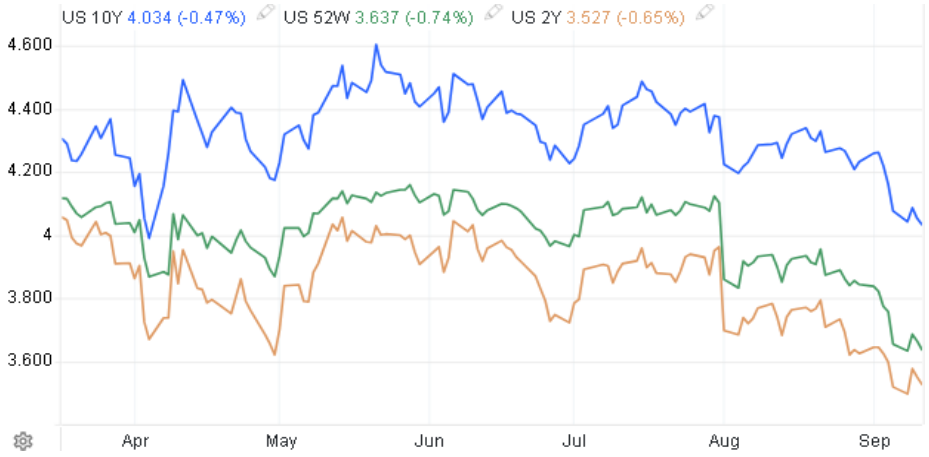

Fonte: https://tradingeconomics.com/united-states/government-bond-yield

Movimento impulsionado principalmente pelos dados econômicos dos Estados Unidos, o Dollar Index (DXY) apresentou perda de 2,2% no mês de agosto, aos 97,77 pontos. Com a piora de alguns dados, o mercado intensificou a projeção de corte de juros para a reunião de setembro, o que permitiu, junto com outros fatores, que o dólar perdesse força em relação a maior parte das moedas globais.

DXY Dollar Index:



Fonte: https://tradingeconomics.com/dxy:cur

Mercado de trabalho

O relatório preliminar do departamento de estatísticas dos Estados Unidos mostrou que, após revisões dos números, entre março de 2024 e março de 2025, a economia dos EUA criou 911 mil empregos a menos do que estimado inicialmente, na maior revisão negativa desde 2000. O corte, equivalente a -0,6% do total de postos de trabalho, afetou quase todos os setores, com destaque para lazer e hospitalidade. Esse ajuste reforça a percepção de que o mercado de trabalho perdeu mais força do que os dados originais indicavam.

Somado ao resultado mais recente do relatório da ADP, que apontou desaceleração na criação de vagas em agosto (54 mil vagas no setor privado), com avanço concentrado em poucos segmentos e estabilidade nos ganhos salariais, o quadro sugere que o mercado de trabalho norte-americano enfrenta uma fase de enfraquecimento.

Criação novos empregos (Nonfarm Payroll) - EUA:

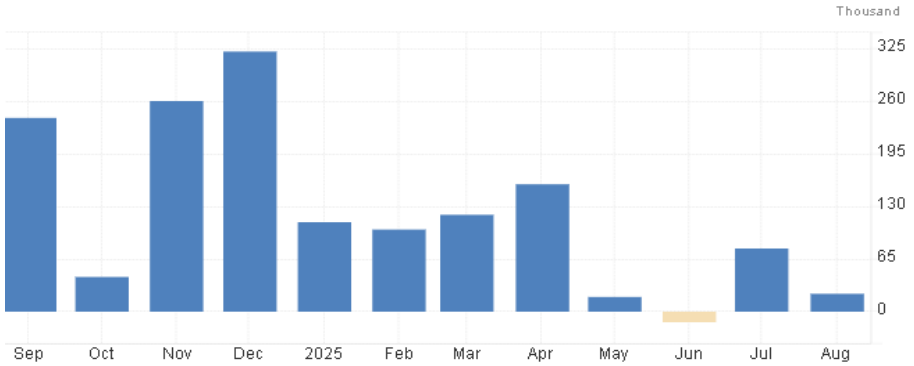

Fonte: https://tradingeconomics.com/united-states/non-farm-payrolls

As vagas de emprego abertas e ainda não ocupadas nos EUA recuaram em julho de 2025 para 7,18 milhões, queda de 176 mil em relação ao mês anterior e abaixo das expectativas de mercado, o menor nível desde setembro de 2024. A taxa de

desemprego subiu para 4,3% em agosto, maior patamar desde outubro de 2021, refletindo um aumento de 148 mil pessoas desempregadas.

Vagas abertas (Jolts) - EUA:

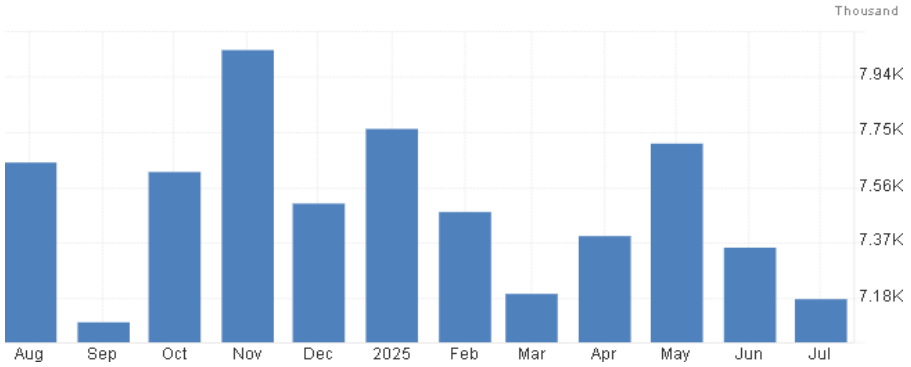

Fonte: https://tradingeconomics.com/united-states/job-offers

Inflação

A inflação ao consumidor de agosto dos EUA mostrou aceleração, com o CPI subindo 0,4% no mês, acima das expectativas, sendo a maior alta desde janeiro. O avanço foi impulsionado por aumentos em aluguel (0,4%), alimentos (0,5%) e energia (+0,7%) e teve influência das tarifas impostas pelo governo.

O núcleo do CPI (exclui alimentos e energia) avançou 0,3% no mês e 3,1% em 12 meses, em linha com as projeções e repetindo o ritmo de julho.

Variação mensal inflação - Estados Unidos:

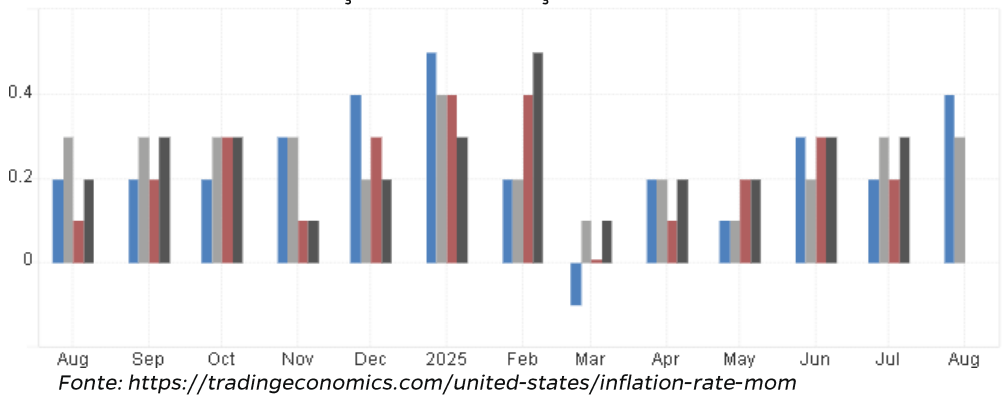

Fonte: https://tradingeconomics.com/united-states/inflation-rate-mom

CPI mensal

Núcleo CPI mensal

PCE mensal

Núcleo PCE mensal

Já o PCE, medida preferida do Federal Reserve, mostrou comportamento mais moderado. Em julho de 2025, o índice subiu 0,2% no mês, com queda nos preços de bens (-0,1%) e aceleração nos serviços (+0,3%). O núcleo do PCE também avançou 0,3% no mês, mantendo estabilidade em relação a junho.

Variação anual inflação - Estados Unidos:

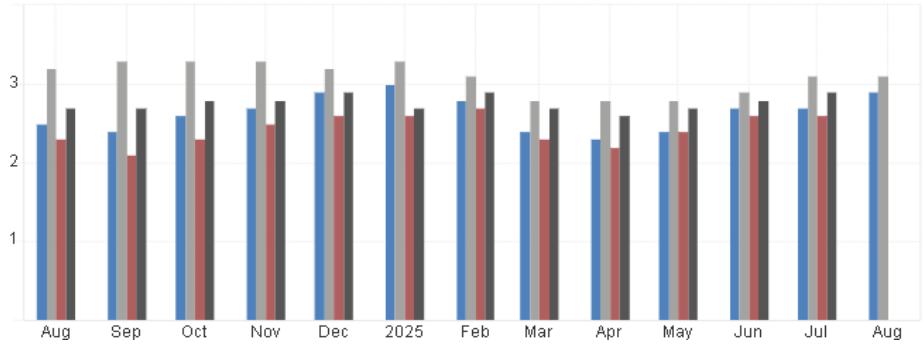

Fonte: https://tradingeconomics.com/united-states/inflation-cpi

CPI anual

Núcleo CPI anual

PCE anual

Núcleo PCE anual

Já a leitura anual do CPI dos EUA mostrou que a inflação acelerou para 2,9% em agosto, conforme expectativas. O movimento foi puxado por alta mais intensa nos preços de alimentos (+3,2%), carros usados (+6,0%), e energia (+0,2%). O núcleo do CPI permaneceu em 3,1% ao ano, no maior patamar desde fevereiro.

Na comparação anual, o PCE cheio ficou em 2,6%, estável, enquanto o núcleo acelerou para 2,9%, maior nível em cinco meses. Esses dados reforçam o desafio do Fed em equilibrar sinais de persistência inflacionária, sobretudo no núcleo, frente ao impacto das políticas comerciais e do consumo doméstico.

Juros

O Federal Reserve anunciou em setembro de 2025 a redução dos juros (Fed funds rate) em 0,25 ponto percentual, levando a taxa para a faixa entre 4% e 4,25% ao ano, em linha com as expectativas da maior parte do mercado.

A decisão marcou o primeiro movimento de flexibilização após meses de manutenção, refletindo sinais de desaceleração da economia norte-americana, principalmente no mercado de trabalho, porém tentando não renunciar o combate à inflação, conforme mandado duplo da autoridade monetária. Ainda assim, o corte foi modesto e indica que o banco central continua cauteloso diante das incertezas externas e das pressões nos preços que ainda passam por efeitos das políticas econômicas do governo.

O ponto de destaque foi a divergência dentro do Comitê, já que um dos diretores, Stephen Miran, diretor recém indicado por Trump, defendeu uma redução

mais agressiva, de 0,50 ponto, reforçando o debate sobre a velocidade do ciclo de afrouxamento monetário.

Esse contraste expõe a dificuldade do Fed em calibrar a política monetária em um contexto de inflação ainda acima da meta e riscos vindos de tarifas comerciais e tensões globais. Para os investidores, a mensagem é de que os cortes podem continuar, mas em ritmo gradual e sempre condicionados ao comportamento dos indicadores econômicos.

No discurso pós decisão, o presidente do Fed, Jerome Powell, reiterou que a autoridade monetária mantém viés totalmente técnico e que não sofrerá pressões políticas.

Taxa de Juros – Estados Unidos

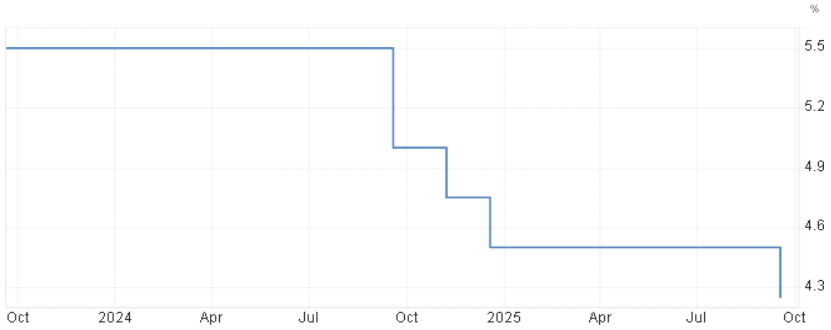

Fonte: https://tradingeconomics.com/united-states/interest-rate

INDICADORES DE ATIVIDADE

PMI

Quantos aos índices que medem a confiança do empresariado, os PMIs, a leitura de agosto referente aos EUA mostrou expansão tanto em serviços quanto na indústria, mas com sinais mistos: o índice de serviços caiu para 54,50 pontos (ante 55,7 em julho), ainda em território de crescimento, sustentado por maior demanda em setores financeiros, apesar do peso das tarifas sobre serviços ao consumidor.

Já o PMI industrial subiu para 53 pontos, com avanço na produção e em novos pedidos. Ambos os setores ampliaram contratações, mas enfrentaram custos crescentes.

PMI Serviços e Manufatura - Estados Unidos:

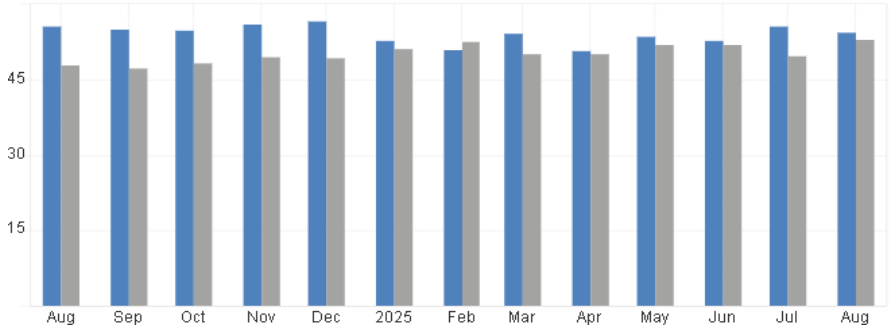

Fonte: https://tradingeconomics.com/united-states/services-pmi

RENDA VARIÁVEL

As bolsas de Nova York encerraram o último pregão de agosto em queda, pressionadas por dados econômicos mais fracos que o esperado e pela cautela dos investidores antes de falas de membros do Fed. O S&P 500 fechou aos 6.460,26 pontos, enquanto o Dow Jones encerrou em 45.544,88 pontos. Já o Nasdaq fechou em 21.455,55 pontos.

Apesar da correção no último pregão do mês, agosto foi de ganhos para os três principais índices de Wall Street. O S&P 500 acumulou alta de aproximadamente 1,9% no mês, sustentado por balanços corporativos sólidos e perspectivas de cortes graduais de juros. O Dow Jones teve desempenho ainda mais robusto, com valorização de 3,2% em agosto, refletindo maior demanda por empresas ligadas à economia tradicional. Já o Nasdaq, mais sensível às oscilações do setor de tecnologia, avançou 1,6% no mês, mesmo sob pressão das tarifas e da alta de custos que atingiram parte do segmento.

Zona do Euro

Inflação

A inflação ao consumidor da zona do euro ficou em 2,0% em agosto em comparação com o mesmo mês de 2024, ligeiramente abaixo da prévia de 2,1%, puxada por uma queda maior nos custos de energia. O índice geral completou o terceiro mês consecutivo em linha com a meta de 2% do Banco Central Europeu (BCE).

O núcleo da inflação, que exclui itens voláteis como energia e alimentos, permaneceu em 2,3% pelo quarto mês seguido, em linha com as projeções e no menor nível desde janeiro de 2022. Apesar da estabilidade, existem divergências na diretoria do BCE em que membros *dovish* defendem maiores estímulos enquanto os *hawkish* seguem atentos à persistência inflacionária.

CPI anual cheio e Núcleo anual do CPI – Zona do Euro:

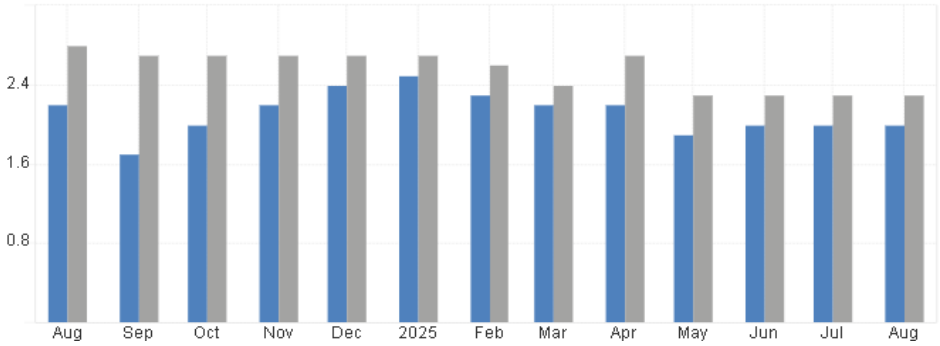

Fonte: https://tradingeconomics.com/euro-area/inflation-cpi

Juros

Na reunião de setembro, o Banco Central Europeu (BCE) decidiu manter suas três taxas básicas inalteradas (entre 2,00% e 2,15%), conforme esperado pelo mercado. O BCE ajustou a projeção de crescimento de 2025 para cima, de 0,9% para 1,2%, mas projeta moderação em 2026 (1,0%) antes de uma retomada para 1,3% em 2027.

O conselho reafirmou a postura de cautela com Christine Lagarde destacando que os riscos para a atividade estão mais equilibrados e que o processo de desinflação já ficou para trás, o que trouxe confiança na estabilidade da trajetória de preços.

Taxa de Juros – Zona do Euro:

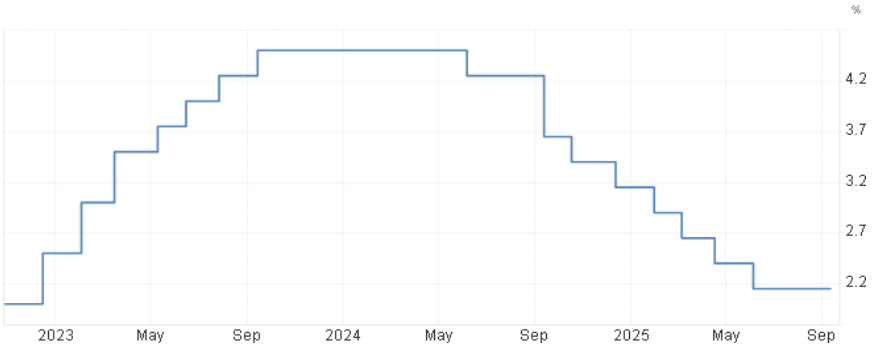

Fonte: https://tradingeconomics.com/euro-area/interest-rate

INDICADORES DE ATIVIDADE

PMI

O PMI composto da zona do euro avançou para 51 pontos em agosto, sendo a terceira expansão seguida e o maior ritmo de crescimento em um ano.

A indústria manufatureira voltou ao campo de expansão, subindo para 50,7 após 49,8 em julho, enquanto os serviços desaceleraram para 50,5. Os novos pedidos cresceram, o que estimulou contratações. Mesmo com os sinais positivos, a confiança empresarial permaneceu contida devido às incertezas com tarifas dos EUA e aos ventos contrários na economia regional.

PMI composto – Zona do Euro:

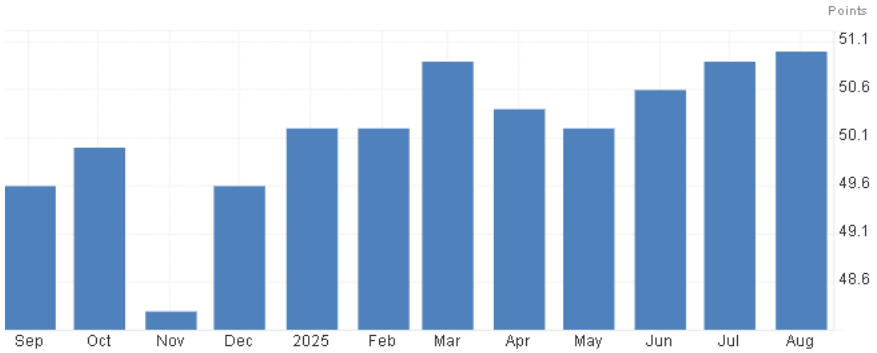

Fonte: https://tradingeconomics.com/euro-area/composite-pmi

Ásia

China

A inflação ao consumidor da China recuou 0,4% em agosto em relação ao ano anterior, sendo esta, a quinta leitura de deflação no ano e a mais intensa desde fevereiro, puxada pela forte queda de 4,3% nos alimentos.

Por outro lado, a inflação de itens não alimentares acelerou para 0,5%, apoiada em subsídios do governo, com avanços em vestuário, saúde e educação.

O núcleo da inflação subiu 0,9%, enquanto no mês o índice ficou estável, abaixo da expectativa de leve alta.

CPI – China:

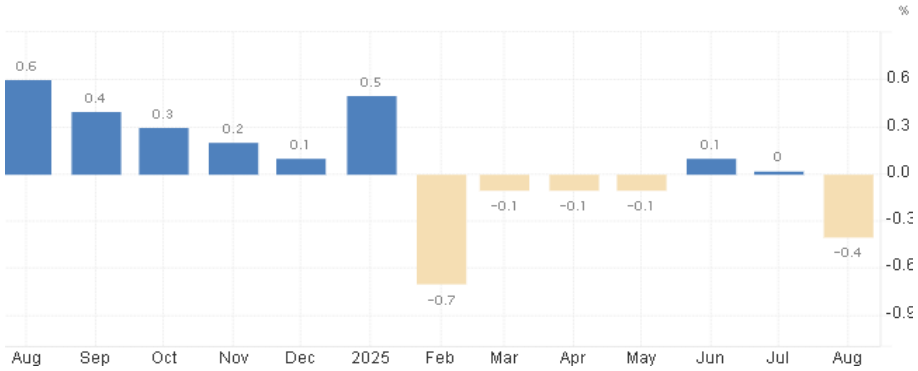

fonte: https://tradingeconomics.com/china/inflation-cpi

INDICADORES DE ATIVIDADE

PMI

O PMI industrial chinês subiu para 50,5 pontos em agosto, acima das expectativas e maior nível desde março. A recuperação foi sustentada pelo crescimento dos novos pedidos e da produção, enquanto a queda da demanda externa perdeu força.

Também em alta, o PMI de serviços da China subiu para 53 pontos em agosto, ante 52,6 pontos de julho. O crescimento foi puxado pelo avanço robusto dos novos pedidos, incluindo exportações, que tiveram o melhor desempenho em seis meses. Apesar disso, as empresas reduziram empregos, em busca de contenção de custos.

PMI industrial e serviços – China:

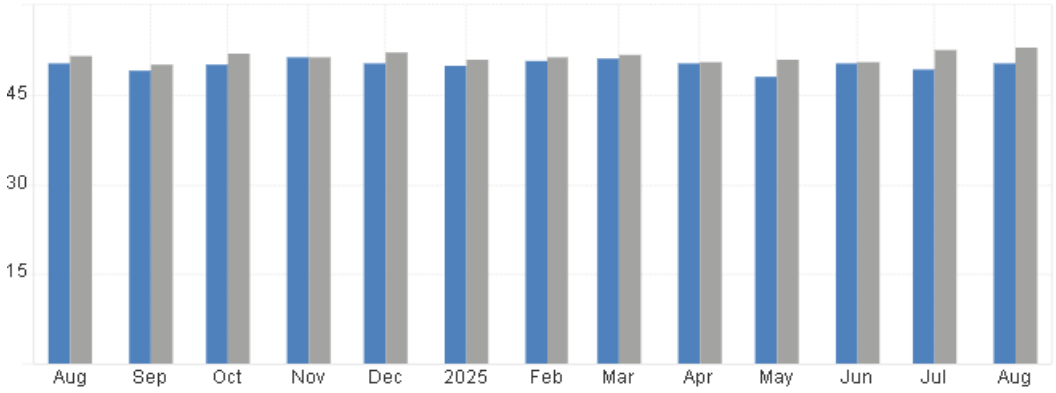

Fonte: https://tradingeconomics.com/china/manufacturing-pmi

PMI industrial

PMI de serviços

Juros

Na reunião de agosto, o Banco Central da China (PBoC na sigla em inglês) manteve as taxas de empréstimos nos patamares baixos anteriormente definidos. A LPR de 1 ano foi mantida em 3,0% e a LPR de 5 anos em 3,5%, conforme esperado pelo mercado.

A decisão reflete sinais de desaceleração da economia devido às tarifas dos EUA, à demanda interna fraca e à crise prolongada do setor imobiliário.

Taxas de Juros – China:

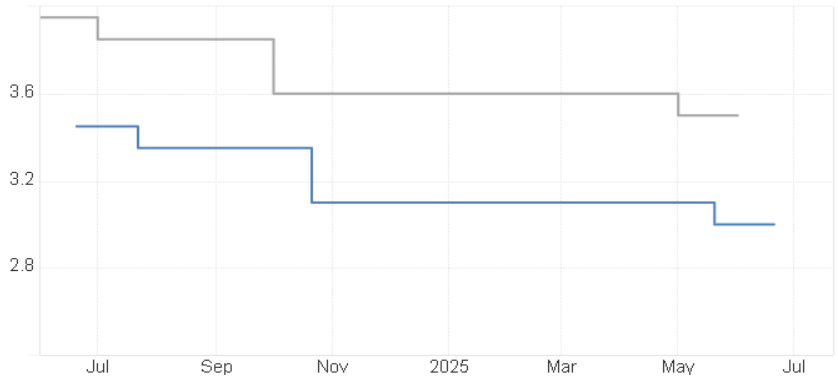

Fonte: https://tradingeconomics.com/china/interest-rate

Taxa de juros 1 ano

Taxa de juros 5 anos

Brasil

Juros

Conforme comunicado pós reunião do Copom, a manutenção da taxa Selic em patamar elevado de 15% por um período prolongado é considerada compatível com a estratégia de convergência da inflação para próximo da meta, embora ajustes futuros sejam possíveis caso os dados indiquem desvio relevante do cenário projetado.

O Copom mantém a projeção de inflação cheia (IPCA) acima da meta para 2025, estimando algo em torno de 4,8%, e para 2026 em 4,3%, segundo as expectativas apuradas na pesquisa Focus.

As medidas de núcleo de inflação seguem preocupando, com sinais de persistência elevada, especialmente nos serviços, o que reforça a necessidade de juros restritivos por mais tempo.

Além disso, o Copom aponta que o cenário externo permanece com alto grau de incerteza, vide tarifas, volatilidade nas políticas monetárias globais e riscos geopolíticos, e isso pode exercer pressão inflacionária adicional se combinado a desafios internos como desregulação de expectativas, flutuações cambiais ou deterioração fiscal.

Inflação

No Brasil, o IPCA de agosto registrou deflação de -0,11%, após alta de 0,26% em julho, puxado principalmente por quedas em Habitação (-0,90%), Alimentação e Bebidas (-0,46%) e Transportes (-0,27%), enquanto altas mais relevantes ficaram em Educação (0,75%) e Despesas Pessoais (0,40%).

Na comparação anual, a inflação recuou de 5,23% em julho para 5,13% em agosto, próxima às expectativas de mercado, com arrefecimento em itens como alimentos, habitação e transportes, mas avanço em vestuário, saúde, despesas pessoais e educação, mostrando um cenário misto de pressões inflacionárias.

IPCA mensal – Brasil:

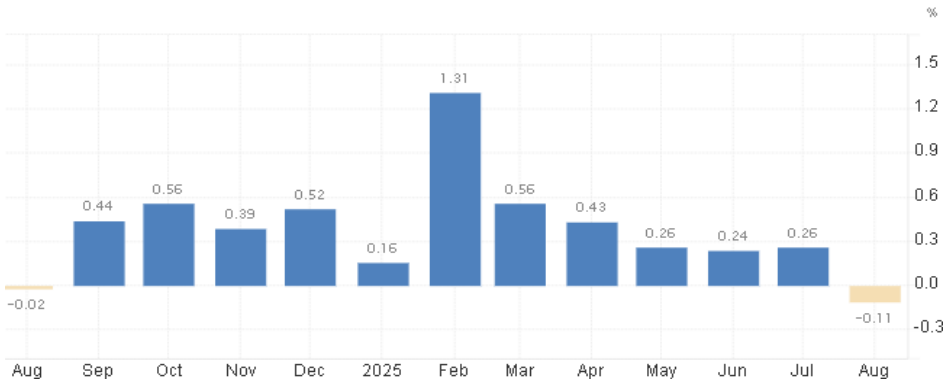

Fonte: https://tradingeconomics.com/brazil/inflation-rate-mom

O IGP-M avançou 0,36% em agosto, revertendo a queda de 0,77% em julho, com destaque para a alta do IPA (0,43%) após forte recuo no mês anterior. Já o IPC

caiu -0,07%, desacelerando frente à alta de 0,27% em julho, enquanto o INCC subiu 0,70%, abaixo dos 0,91% do mês anterior. No acumulado de 2025, o índice registra queda de 1,35%, mas ainda mostra alta de 3,03% em 12 meses, desempenho inferior ao observado em agosto de 2024, quando acumulava 4,26%.

Conforme levantado pela CNN Brasil, o economista da FGV IBRE, Matheus Dias, apontou que "A alta do IPA marca a reaceleração dos preços dos produtos agropecuários, que desde maio vinham registrando quedas intensas, influenciados, principalmente, pelo efeito da sazonalidade mais forte do período e pela maior oferta de safras importantes".

IPCA anual – Brasil:

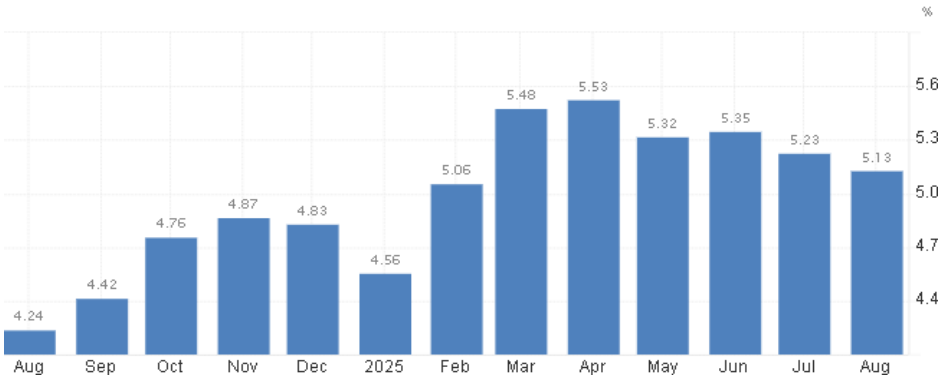

Fonte: https://tradingeconomics.com/brazil/inflation-cpi

INDICADORES DE ATIVIDADE

PMI

O PMI composto brasileiro subiu para 48,8 pontos no mês ante 46,6 pontos de julho, ainda sinalizando contração na atividade privada.

A indústria manteve retração em 47,7 pontos no mês, enquanto os serviços se aproximaram da estabilidade, mas ainda permaneceram em território contracionista, em 49,3 pontos. As novas encomendas caíram em ritmo mais moderado, mas o emprego recuou pelo segundo mês seguido, no corte mais intenso em mais de quatro anos. Já os custos de insumos aceleraram, enquanto os preços finais avançaram em menor ritmo que no mês anterior.

PMI composto – Brasil:

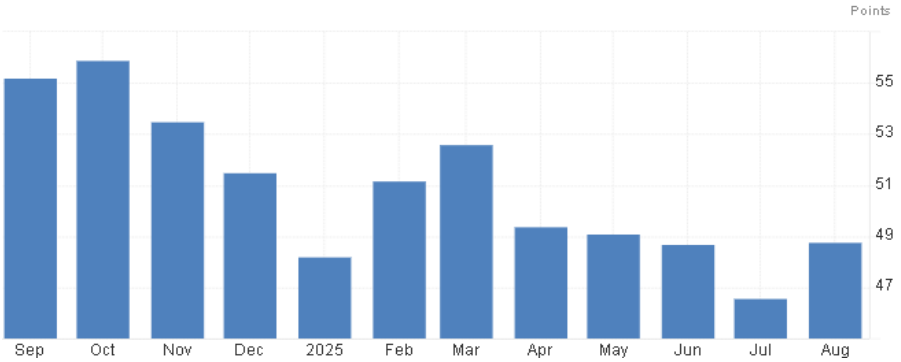

Fonte: https://tradingeconomics.com/brazil/composite-pmi

Câmbio

O dólar americano fechou agosto em queda de 3,19%, cotado a R$ 5,42 em um movimento explicado principalmente pelo enfraquecimento global da moeda norte americana diante das expectativas de cortes de juros pelo Federal Reserve, que reduziram a demanda por ativos em dólar.

Além disso, o elevado diferencial de juros mantido pela Selic continuou atraindo fluxo de capital para o Brasil, reforçando a valorização do real. Também contribuíram os ajustes técnicos de fim de mês, ligados à formação da Ptax e ao fechamento de posições, e o ambiente de maior apetite por risco, com entradas de recursos em mercados emergentes e suporte do desempenho das commodities.

Bolsa

Quanto a performance de renda variável, o principal medidor, o índice Ibovespa encerrou agosto de 2025 com valorização de 6,28%, aos 141.422 pontos, o maior fechamento mensal de sua história. Esse desempenho foi impulsionado por fatores internos e externos que favoreceram o apetite por risco dos investidores.

Externamente, a expectativa de redução na taxa de juros do Fed estimulou o fluxo de capital para mercados emergentes, incluindo o Brasil. Internamente, o cenário político também contribuiu para o otimismo, com especulações sobre uma possível eleição "pró-mercado" em 2026, o que poderia resultar em um ambiente econômico mais favorável, incluindo a pauta de reformas. Além disso, a temporada de resultados corporativos do segundo trimestre apresentou números positivos, reforçando a confiança dos investidores.

IBOVESPA:



Renda Fixa

No mês de agosto, a performance dos índices ANBIMA fecharam da seguinte forma: IMA Geral (1,19%), IMA-B 5 (1,18%), IMA-B (0,84%), IMA-B 5+ (0,54%).

No grupo dos prefixados, as performances ficaram sob a seguinte forma: IRF-M 1 (1,24%), IRF-M (1,66%) e IRF-M 1+ (1,90%).

Quanto aos índices de prazos constantes, IDKA-Pré 2a teve variação de 1,77% no mês enquanto o IDKA-IPCA 2a obteve oscilação de 1,38% no mês.

CONCLUSÃO E PERSPECTIVAS

A conjuntura econômica apresenta dinamismo, porém com maiores sinais de acomodação de estresse no cenário doméstico curto prazo. De toda forma, continuamos num ambiente que traz desafios e requer cautela por parte dos gestores de recursos do RPPS.

Uma maior clareza por parte da política comercial dos Estados Unidos começa a evidenciar que os impactos inflacionários de maior sensibilidade são plotados na economia do próprio país. O tarifaço inicialmente aplicado ao Brasil passou por revisões e uma série de produtos foram retirados da taxação extra, trazendo um alívio momentâneo para os segmentos relacionados aos bens alvo. Os impactos da Lei Magnitsky até o momento não trouxeram reflexos palpáveis para Brasil, o que minimizou os ruídos, riscos e a volatilidade em algumas classes de ativos no Brasil, até o momento.

Nos Estados Unidos, principal influência no comercio e geopolítica global, um grande dilema é enfrentado pelo Fed, que sob duplo mandato, demonstra preocupação com o mercado de trabalho, de um lado, e com a inflação que desponta um pouco mais em relação a meta dado reflexos da política tarifária, do outro lado. Para este ano, são esperados mais dois cortes de juros.

No Brasil, o diferencial de juros em relação ao exterior deve se ampliar dado a manutenção dos 15% da Selic e o ciclo de corte da *Fed funds rate* pelo Fed, o que deve seguir beneficiando a moeda doméstica e as projeções de curto prazo de inflação, sustentando a possibilidade de cortes da Selic entre o primeiro e segundo trimestre de 2026. Nesta ótica, o patamar de 15% da Selic parece ser suficientemente alto para trazer o IPCA para os patamares almejados pela autoridade monetária.

Frente a volatilidade do cenário econômico no curto prazo, recomendamos cautela aos investidores nos processos decisórios de investimentos. A perspectiva de uma Selic elevada para os próximos meses deve trazer melhores condições para atingimento de meta atuarial por um período mais prolongado e oportunidades de alocação em ativos emitidos pelo Tesouro e por instituições privadas, em que para estes, reforçamos o profundo processo de diligência na escolha dos ativos e seus respectivos emissores.

Não obstante, recomendamos que os RPPS diversifiquem sua carteira de investimentos nas classes de ativos recomendadas em nossos periódicos, como ativos de exposição ao exterior e renda variável doméstica que apresenta também, janela de oportunidade de entrada.

Henrique Tolusso Cordeiro
Economista Chefe
Corecon/SP: 37.262

INVESTIDOR EM GERAL – SEM PRÓ GESTÃO

Estratégia de Alocação dos Recursos no Longo Prazo – Renda Fixa e Variável	
Renda Fixa	**60%**
Longuíssimo Prazo (IMA-B 5+)	0%
Longo Prazo (IMA-Geral/ IMA-B)	5%
Gestão do Duration	0%
Médio Prazo (IMA-B 5 e IDKA 2)	15%
Curto Prazo (CDI, IRF-M 1)	20%
Títulos Privados (Letra financeira, CDB, FIDC e Crédito Privado)	20%
Renda Variável	**30%**
Fundos de Ações	20%
Multimercados (exterior 2,5% + doméstico 2,5%)	5%
Fundos de Participações *	0%
Fundos Imobiliários *	5%
Investimento no Exterior	**10%**
Fundos de Investimentos no Exterior (Hedge)	0%
Fundos de Investimentos no Exterior	10%

* Aos clientes que investem em Fundos de Participações e Fundos Imobiliários em percentual superior a 2,5% em cada, reduzir a exposição aos Fundos de Ações na proporção desse excesso

PRÓ GESTÃO NÍVEL 1

Estratégia de Alocação dos Recursos no Longo Prazo – Renda Fixa e Variável	
Renda Fixa	**55%**
Longuíssimo Prazo (IMA-B 5+ e IDKA 20A)	0%
Longo Prazo (IMA-Geral/ IMA-B)	5%
Gestão do Duration	0%
Médio Prazo (IMA-B 5 e IDKA 2)	10%
Curto Prazo (CDI, IRF-M 1)	20%
Títulos Privados (Letra financeira, CDB, FIDC e Crédito Privado)	20%
Renda Variável	**35%**
Fundos de Ações	25%
Multimercados (exterior 1,25% + doméstico 1,25%)	2,5%
Fundos de Participações *	2,5%
Fundos Imobiliários *	5%
Investimento no Exterior	**10%**
Fundos de Investimentos no Exterior (Hedge)	5%
Fundos de Investimentos no Exterior	5%

* Aos clientes que investem em Fundos de Participações e Fundos Imobiliários em percentual superior a 2,5% em cada, reduzir a exposição aos Fundos de Ações na proporção desse excesso.

PRÓ GESTÃO NÍVEL 2

Estratégia de Alocação dos Recursos no Longo Prazo – Renda Fixa e Variável	
Renda Fixa	**50%**
Longuíssimo Prazo (IMA-B 5+ e IDKA 20A)	0%
Longo Prazo (IMA-Geral/ IMA-B)	5%
Gestão do Duration	0%
Médio Prazo (IMA-B 5 e IDKA 2)	5%
Curto Prazo (CDI, IRF-M 1)	20%
Títulos Privados (Letra financeira, CDB, FIDC e Crédito Privado)	20%
Renda Variável	**40%**
Fundos de Ações	30%
Multimercados (exterior 1,25% + doméstico 1,25%)	2,5%
Fundos de Participações *	2,5%
Fundos Imobiliários *	5%
Investimento no Exterior	**10%**
Fundos de Investimentos no Exterior (Hedge)	5%
Fundos de Investimentos no Exterior	5%

* Aos clientes que investem em Fundos de Participações e Fundos Imobiliários em percentual superior a 2,5% em cada, reduzir a exposição aos Fundos de Ações na proporção desse excesso.

PRÓ GESTÃO NÍVEL 3

Estratégia de Alocação dos Recursos no Longo Prazo – Renda Fixa e Variável	
Renda Fixa	**40%**
Longuíssimo Prazo (IMA-B 5+ e IDKA 20A)	0%
Longo Prazo (IMA-Geral/ IMA-B)	5%
Gestão do Duration	0%
Médio Prazo (IMA-B 5 e IDKA 2)	5%
Curto Prazo (CDI e IRF-M 1)	15%
Títulos Privados (Letra financeira, CDB, FIDC e Crédito Privado)	15%
Renda Variável	**55%**
Fundos de Ações	35%
Multimercados (exterior 1,25% + doméstico 1,25%)	2,5%
Fundos de Participações *	2,5%
Fundos Imobiliários *	5%
Investimento no Exterior	**15%**
Fundos de Investimentos no Exterior (Hedge)	7,5%
Fundos de Investimentos no Exterior	7,5%

* Aos clientes que investem em Fundos de Participações e Fundos Imobiliários em percentual superior a 2,5% em cada, reduzir a exposição aos Fundos de Ações na proporção desse excesso.



CRÉDITO & MERCADO

Relatório Analítico dos Investimentos

em agosto de 2025

Este relatório atende a Portaria MTP Nº 1.467, de 2 de junho de 2022.

CRÉDITO & MERCADO

FUNDO DE PREVIDÊNCIA DO MUNICÍPIO DE LOUVEIRA
Relatório de Análise, Enquadramentos, Rentabilidade e Risco - 29/08/2025

Carteira consolidada de investimentos - base (Agosto / 2025)

Produto / Fundo	Resgate	Carência	Saldo	Particip. S/ Total	Cotistas	% S/ PL do Fundo	Enquadramento
TÍTULOS PÚBLICOS			357.038.905,37	60,16%		0,00%	Artigo 7º, Inciso I, Alínea a
CAIXA BRASIL TÍTULOS PÚBLICOS RESP LIMITADA FIF ...	D+0	Não há	9.965.693,93	1,68%	840	0,09%	Artigo 7º, Inciso I, Alínea b
ITAÚ SOBERANO RESP LIMITADA FIF CIC RENDA FIXA S...	D+0	Não há	7.727.869,05	1,30%	3.433	0,02%	Artigo 7º, Inciso I, Alínea b
SAFRA SOBERANO REGIME PRÓPRIO RESP LIMITADA FIF ...	D+0	Não há	5.925.984,18	1,00%	117	0,23%	Artigo 7º, Inciso I, Alínea b
BB PERFIL RESP LIMITADA FIF CIC RENDA FIXA REFER...	D+0	Não há	20.152.285,75	3,40%	1.356	0,09%	Artigo 7º, Inciso III, Alínea a
BRADESCO PREMIUM RESP LIMITADA FIF RENDA FIXA RE...	D+0	Não há	39.241.933,62	6,61%	739	0,20%	Artigo 7º, Inciso III, Alínea a
LETRA FINANCEIRA BANCO SAFRA - TAXA IPCA + 6,99%	D+0	Não se aplica	10.040.900,26	1,69%		0,00%	Artigo 7º, Inciso IV
LETRA FINANCEIRA BTG	S/Info	Não se aplica	28.750.880,16	4,84%		0,00%	Artigo 7º, Inciso IV
LETRA FINANCEIRA BTG TAXA IPCA + 7,36%	D+0	Não se aplica	30.214.038,89	5,09%		0,00%	Artigo 7º, Inciso IV
LETRA FINANCEIRA DAYCOVAL	D+0	Não se aplica	11.521.449,96	1,94%		0,00%	Artigo 7º, Inciso IV
LETRA FINANCEIRA SAFRA	S/Info	Não se aplica	17.169.107,06	2,89%		0,00%	Artigo 7º, Inciso IV
INTEGRAL FIF RENDA FIXA	D+30	Não há	5.621.657,01	0,95%	1.640	3,73%	Artigo 7º, Inciso V, Alínea b
4UM SMALL CAPS RESP LIMITADA FIF AÇÕES	D+20 du	Não há	2.116.028,66	0,36%	601	0,49%	Artigo 8º, Inciso I
MOS INSTITUCIONAL RESP LIMITADA FIF AÇÕES	D+10	Não há	16.585.994,57	2,79%	59	11,36%	Artigo 8º, Inciso I
SPX APACHE RESP LIMITADA FIF AÇÕES SUBCLASSE SPX...	D+32	Não há	1.036.557,00	0,17%	84	0,20%	Artigo 8º, Inciso I
TARPON GT INSTITUCIONAL FIF	D+92	Não há	17.014.678,77	2,87%	202	1,80%	Artigo 8º, Inciso I
VINCI TOTAL RETURN INSTITUCIONAL RESP LIMITADA F...	D+32	Não há	865.626,51	0,15%	14	0,52%	Artigo 8º, Inciso I
BTG PACTUAL MULTIGESTOR GLOBAL EQUITIES BRL FIF ...	D+6 du	Não há	432.048,81	0,07%	173	0,34%	Artigo 9º, Inciso II
SAFRA CAPITAL PROTEGIDO BOLSA AMERICANA RESP LIM...	D+1	1185 dias	9.942.750,84	1,68%	12	14,71%	Artigo 10º, Inciso I
PERFIN INFRA II FEEDER INSTITUCIONAL FIP	Não se ...	Não há	2.135.075,65	0,36%		0,00%	Artigo 10º, Inciso II

Crédito e Mercado Consultoria de Investimentos.
Av.Paulista, 302 – Cj. 10, Bela Vista, São Paulo/SP.
CEP: 01310-000 - Telefone: (13) 3878-8410

CRÉDITO & MERCADO

FUNDO DE PREVIDÊNCIA DO MUNICÍPIO DE LOUVEIRA
Relatório de Análise, Enquadramentos, Rentabilidade e Risco - 29/08/2025

Carteira consolidada de investimentos - base (Agosto / 2025)

Produto / Fundo	Resgate	Carência	Saldo	Particip. S/ Total	Cotistas	% S/ PL do Fundo	Enquadramento
Total para cálculo dos limites da Resolução			**593.499.466,05**				

Crédito e Mercado Consultoria de Investimentos.
Av.Paulista, 302 – Cj. 10, Bela Vista, São Paulo/SP.
CEP: 01310-000 - Telefone: (13) 3878-8410

CRÉDITO & MERCADO

FUNDO DE PREVIDÊNCIA DO MUNICÍPIO DE LOUVEIRA
Relatório de Análise, Enquadramentos, Rentabilidade e Risco - Base: 29/08/2025

Enquadramento e Política de Investimento (RENDA FIXA) - base (Agosto / 2025)

Artigos - Renda Fixa	Resolução Pró Gestão - Nivel 1	Carteira $	Carteira	Estratégia de Alocação - 2025			GAP Superior
				Inf	Alvo	Sup	
Artigo 7º, Inciso I, Alínea a	100,00%	357.038.905,37	60,16%	0,00%	43,00%	100,00%	236.460.560,68
Artigo 7º, Inciso I, Alínea b	100,00%	23.619.547,16	3,98%	0,00%	5,00%	100,00%	569.879.918,89
Artigo 7º, Inciso I, Alínea c	100,00%	0,00	0,00%	0,00%	0,00%	100,00%	593.499.466,05
Artigo 7º, Inciso II	5,00%	0,00	0,00%	0,00%	0,00%	5,00%	29.674.973,30
Artigo 7º, Inciso III, Alínea a	65,00%	59.394.219,37	10,01%	0,00%	13,00%	65,00%	326.380.433,56
Artigo 7º, Inciso III, Alínea b	65,00%	0,00	0,00%	0,00%	0,00%	65,00%	385.774.652,93
Artigo 7º, Inciso IV	20,00%	97.696.376,33	16,46%	0,00%	13,00%	20,00%	21.003.516,88
Artigo 7º, Inciso V, Alínea a	5,00%	0,00	0,00%	0,00%	0,00%	5,00%	29.674.973,30
Artigo 7º, Inciso V, Alínea b	5,00%	5.621.657,01	0,95%	0,00%	2,00%	5,00%	24.053.316,29
Artigo 7º, Inciso V, Alínea c	5,00%	0,00	0,00%	0,00%	0,00%	5,00%	29.674.973,30
Total Renda Fixa	100,00%	543.370.705,24	91,55%	0,00%	76,00%	470,00%	

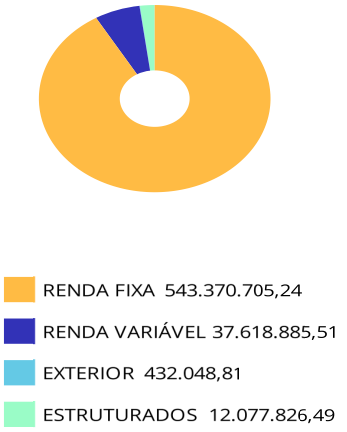

ATENÇÃO! Os limites respeitam as condições previstas na Resolução 4.963/2021 em seus Artigo 7º § 7º e Artigo 8º § 3º para RPPS Certificado pelo Pró-Gestão!

Crédito e Mercado Consultoria de Investimentos.
Av.Paulista, 302 – Cj. 10, Bela Vista, São Paulo/SP.
CEP: 01310-000 - Telefone: (13) 3878-8410

CRÉDITO & MERCADO

FUNDO DE PREVIDÊNCIA DO MUNICÍPIO DE LOUVEIRA
Relatório de Análise, Enquadramentos, Rentabilidade e Risco - Base: 29/08/2025

Enquadramento e Política de Investimento (RENDA VARIÁVEL E EXTERIOR) - base (Agosto / 2025)

Artigos - Renda Variável / Estruturado / Imobiliário	Resolução Pró Gestão - Nivel 1	Carteira $	Carteira	Estratégia de Alocação - 2025			GAP Superior
				Inf	Alvo	Sup	
Artigo 8º, Inciso I	35,00%	37.618.885,51	6,34%	0,00%	10,00%	35,00%	170.105.927,61
Artigo 8º, Inciso II	35,00%	0,00	0,00%	0,00%	1,00%	35,00%	207.724.813,12
Artigo 10º, Inciso I	10,00%	9.942.750,84	1,68%	0,00%	3,00%	10,00%	49.407.195,77
Artigo 10º, Inciso II	5,00%	2.135.075,65	0,36%	0,00%	4,00%	5,00%	27.539.897,65
Artigo 10º, Inciso III	5,00%	0,00	0,00%	0,00%	0,00%	5,00%	29.674.973,30
Artigo 11º	5,00%	0,00	0,00%	0,00%	0,00%	5,00%	29.674.973,30
Total Renda Variável / Estruturado / Imobiliário	35,00%	49.696.712,00	8,37%	0,00%	18,00%	95,00%	

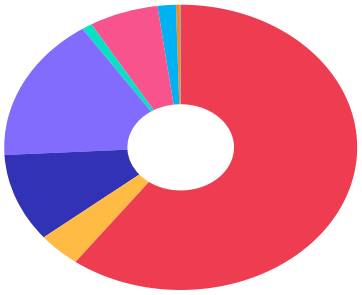

Artigos - Exterior	Resolução Pró Gestão - Nivel 1	Carteira $	Carteira	Estratégia de Alocação - Limite - 2025			GAP Superior
				Inferior	Alvo	Superior	
Artigo 9º, Inciso I	10,00%	0,00	0,00%	0,00%	1,00%	10,00%	59.349.946,61
Artigo 9º, Inciso II	10,00%	432.048,81	0,07%	0,00%	2,00%	10,00%	58.917.897,80
Artigo 9º, Inciso III	10,00%	0,00	0,00%	0,00%	0,00%	10,00%	59.349.946,61
Total Exterior	10,00%	432.048,81	0,07%	0,00%	3,00%	30,00%	

Empréstimo Consignado	Resolução	Carteira $	Carteira	Estratégia de Alocação - Limite - 2025			GAP Superior
				Inferior	Alvo	Superior	
Artigo 12º	10,00%	0,00	0,00%	0,00%	3,00%	10,00%	59.349.946,61

Crédito e Mercado Consultoria de Investimentos.
Av.Paulista, 302 – Cj. 10, Bela Vista, São Paulo/SP.

CRÉDITO & MERCADO

FUNDO DE PREVIDÊNCIA DO MUNICÍPIO DE LOUVEIRA
Relatório de Análise, Enquadramentos, Rentabilidade e Risco - Base: 29/08/2025

Estratégia de Alocação para os Próximos 5 Anos

Artigos	Estratégia de Alocação - 2025		Limite Inferior (%)	Limite Superior (%)
	Carteira $	Carteira %		
Artigo 7º, Inciso I, Alínea a	357.038.905,37	60,16	0,00	100,00
Artigo 7º, Inciso I, Alínea b	23.619.547,16	3,98	0,00	100,00
Artigo 7º, Inciso I, Alínea c	0,00	0,00	0,00	100,00
Artigo 7º, Inciso II	0,00	0,00	0,00	5,00
Artigo 7º, Inciso III, Alínea a	59.394.219,37	10,01	0,00	65,00
Artigo 7º, Inciso III, Alínea b	0,00	0,00	0,00	65,00
Artigo 7º, Inciso IV	97.696.376,33	16,46	0,00	20,00
Artigo 7º, Inciso V, Alínea a	0,00	0,00	0,00	5,00
Artigo 7º, Inciso V, Alínea b	5.621.657,01	0,95	0,00	5,00
Artigo 7º, Inciso V, Alínea c	0,00	0,00	0,00	5,00
Artigo 8º, Inciso I	37.618.885,51	6,34	0,00	35,00
Artigo 8º, Inciso II	0,00	0,00	0,00	35,00
Artigo 9º, Inciso I	0,00	0,00	0,00	10,00
Artigo 9º, Inciso II	432.048,81	0,07	0,00	10,00
Artigo 9º, Inciso III	0,00	0,00	0,00	10,00
Artigo 10º, Inciso I	9.942.750,84	1,68	0,00	10,00
Artigo 10º, Inciso II	2.135.075,65	0,36	0,00	5,00
Artigo 10º, Inciso III	0,00	0,00	0,00	5,00
Artigo 11º	0,00	0,00	0,00	5,00
Artigo 12º	0,00	0,00	0,00	10,00

Crédito e Mercado Consultoria de Investimentos.
Av.Paulista, 302 – Cj. 10, Bela Vista, São Paulo/SP.
CEP: 01310-000 - Telefone: (13) 3878-8410

CRÉDITO & MERCADO

FUNDO DE PREVIDÊNCIA DO MUNICÍPIO DE LOUVEIRA
Relatório de Análise, Enquadramentos, Rentabilidade e Risco - Base: 29/08/2025

Enquadramento por Gestores - base (Agosto / 2025)

Gestão	Valor	% S/ Carteira	% S/ PL Gestão
TESOURO NACIONAL (TÍTULOS PÚBL...	357.038.905,37	60,16	-
BANCO BRADESCO	39.241.933,62	6,61	-
BANCO BTG PACTUAL	28.750.880,16	4,84	-
BB GESTÃO DE RECURSOS DTVM	20.152.285,75	3,40	-
BANCO SAFRA	17.169.107,06	2,89	-
TARPON INVESTIMENTOS	17.014.678,77	2,87	-
MOS CAPITAL	16.585.994,57	2,79	-
BANCO DAYCOVAL	11.521.449,96	1,94	-
DAYCOVAL ASSET MANAGEMENT	10.040.900,26	1,69	-
CAIXA DTVM S.A	9.965.693,93	1,68	-
BANCO J. SAFRA S/A	9.942.750,84	1,68	-
ITAÚ ASSET MANAGEMENT	7.727.869,05	1,30	-
SAFRA WEALTH DISTRIBUIDORA DE ...	5.925.984,18	1,00	-
INTEGRAL INVESTIMENTOS	5.621.657,01	0,95	-
PERFIN INVESTIMENTOS	2.135.075,65	0,36	-
4UM INVESTIMENTOS	2.116.028,66	0,36	-
SPX CAPITAL	1.036.557,00	0,17	-
VINCI PARTNERS	865.626,51	0,15	0,00
BTG PACTUAL WM GESTÃO DE RECUR...	432.048,81	0,07	-

Artigo 20º - O total das aplicações dos recursos do regime próprio de previdência social em fundos de investimento e carteiras administradas não pode exceder a 5% (cinco por cento) do volume total de recursos de terceiros gerido por um mesmo gestor ou por gestoras ligadas ao seu respectivo grupo econômico, assim definido pela CVM em regulamentação específica. (NR) - (Resolução 4963)

Crédito e Mercado Consultoria de Investimentos.
Av.Paulista, 302 – Cj. 10, Bela Vista, São Paulo/SP.
CEP: 01310-000 - Telefone: (13) 3878-8410

CRÉDITO & MERCADO

FUNDO DE PREVIDÊNCIA DO MUNICÍPIO DE LOUVEIRA
Relatório de Análise, Enquadramentos, Rentabilidade e Risco - Base: 29/08/2025

Retorno dos investimentos e Benchmark's de ativos no mês de Agosto/2025 - RENDA FIXA

	Mês	Ano	3M	6M	12M	24M	VaR Mês	Volatilidade 12M
CDI (Benchmark)	1,16%	9,02%	3,58%	6,88%	12,87%	25,52%	-	-
CAIXA BRASIL TÍTULOS PÚBLICOS RESP LIMITADA FIF RENDA FIXA LP	1,15%	8,98%	3,55%	6,80%	12,79%	25,08%	0,03%	0,12%
ITAÚ SOBERANO RESP LIMITADA FIF CIC RENDA FIXA SIMPLES	1,16%	8,97%	3,56%	6,82%	12,76%	25,30%	0,00%	0,10%
INTEGRAL FIF RENDA FIXA	1,19%	9,51%	3,63%	6,98%	12,95%	28,07%	0,06%	0,42%
BRADESCO PREMIUM RESP LIMITADA FIF RENDA FIXA REFERENCIADO DI	1,17%	9,17%	3,60%	6,96%	13,03%	26,73%	0,01%	0,10%
SAFRA SOBERANO REGIME PRÓPRIO RESP LIMITADA FIF CIC RENDA FIXA RE...	1,15%	8,94%	3,54%	6,79%	12,74%	25,18%	0,02%	0,11%
BB PERFIL RESP LIMITADA FIF CIC RENDA FIXA REFERENCIADO DI PREVID...	1,15%	9,15%	3,59%	6,89%	12,88%	25,65%	0,03%	0,11%

IPCA (Benchmark)	-0,11%	3,15%	0,39%	1,65%	5,13%	9,59%	-	-
LETRA FINANCEIRA DAYCOVAL	-	-	-	-	-	-	-	-
LETRA FINANCEIRA SAFRA	-	-	-	-	-	-	-	-
LETRA FINANCEIRA BTG	-	-	-	-	-	-	-	-
LETRA FINANCEIRA BTG TAXA IPCA + 7,36%	-	-	-	-	-	-	-	-
LETRA FINANCEIRA BANCO SAFRA - TAXA IPCA + 6,99%	-	-	-	-	-	-	-	-

Crédito e Mercado Consultoria de Investimentos.
Av.Paulista, 302 – Cj. 10, Bela Vista, São Paulo/SP.
CEP: 01310-000 - Telefone: (13) 3878-8410

CRÉDITO & MERCADO

FUNDO DE PREVIDÊNCIA DO MUNICÍPIO DE LOUVEIRA
Relatório de Análise, Enquadramentos, Rentabilidade e Risco - Base: 29/08/2025

Retorno dos investimentos e Benchmark's de ativos no mês de Agosto/2025 - RENDA VARIÁVEL, ESTRUTURADOS E FUNDO IMOBILIÁRIO

	Mês	Ano	3M	6M	12M	24M	VaR Mês	Volatilidade 12M
Não Informado (Benchmark)	-	-	-	-	-	-	-	-
PERFIN INFRA II FEEDER INSTITUCIONAL FIP	-	-	-	-	-	-	-	-
CDI (Benchmark)	1,16%	9,02%	3,58%	6,88%	12,87%	25,52%	-	-
SAFRA CAPITAL PROTEGIDO BOLSA AMERICANA RESP LIMITADA FIF MULTIME...	2,65%	12,74%	10,89%	13,19%	18,60%	42,60%	5,28%	16,16%
Ibovespa (Benchmark)	6,28%	17,57%	3,21%	15,17%	3,98%	22,19%	-	-
VINCI TOTAL RETURN INSTITUCIONAL RESP LIMITADA FIF AÇÕES	9,47%	24,49%	3,53%	21,17%	9,29%	22,30%	8,39%	15,11%
TARPON GT INSTITUCIONAL FIF	3,59%	21,88%	-2,07%	13,45%	17,32%	44,74%	7,85%	15,82%
MOS INSTITUCIONAL RESP LIMITADA FIF AÇÕES	7,60%	21,36%	3,68%	22,58%	-0,84%	9,01%	9,08%	19,54%
IBX (Benchmark)	6,23%	17,30%	3,18%	14,88%	4,04%	22,76%	-	-
SPX APACHE RESP LIMITADA FIF AÇÕES SUBCLASSE SPX APACHE CONDOMINI...	9,18%	30,78%	5,65%	27,23%	18,50%	31,38%	8,50%	15,93%
SMLL (Benchmark)	5,86%	25,33%	0,16%	22,86%	4,03%	1,77%	-	-
4UM SMALL CAPS RESP LIMITADA FIF AÇÕES	-0,57%	7,83%	-4,69%	6,10%	-2,08%	10,00%	10,38%	20,09%

Crédito e Mercado Consultoria de Investimentos.
Av.Paulista, 302 – Cj. 10, Bela Vista, São Paulo/SP.
CEP: 01310-000 - Telefone: (13) 3878-8410

CRÉDITO & MERCADO

FUNDO DE PREVIDÊNCIA DO MUNICÍPIO DE LOUVEIRA
Relatório de Análise, Enquadramentos, Rentabilidade e Risco - Base: 29/08/2025

Retorno dos investimentos e Benchmark's de ativos no mês de Agosto/2025 - INVESTIMENTO NO EXTERIOR

	Mês	Ano	3M	6M	12M	24M	VaR Mês	Volatilidade 12M
MSCI ACWI (Benchmark)	-0,85%	-0,89%	2,84%	2,31%	9,50%	52,90%	-	-
BTG PACTUAL MULTIGESTOR GLOBAL EQUITIES BRL FIF AÇÕES	2,39%	14,10%	10,03%	11,66%	18,50%	44,15%	4,99%	15,462%

Crédito e Mercado Consultoria de Investimentos.
Av.Paulista, 302 – Cj. 10, Bela Vista, São Paulo/SP.
CEP: 01310-000 - Telefone: (13) 3878-8410

CRÉDITO & MERCADO

FUNDO DE PREVIDÊNCIA DO MUNICÍPIO DE LOUVEIRA
Relatório de Análise, Enquadramentos, Rentabilidade e Risco - Base: 29/08/2025

Distribuição dos ativos por Administradores - base (Agosto / 2025)

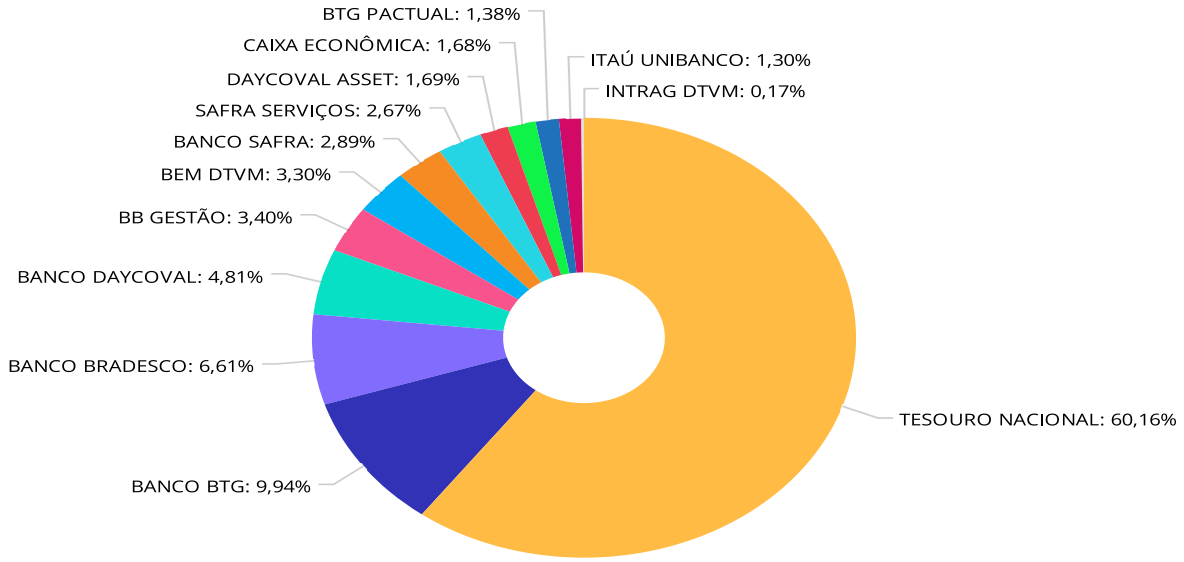

TESOURO NACIONAL	357.038.905,37
BANCO BTG	58.964.919,05
BANCO BRADESCO	39.241.933,62
BANCO DAYCOVAL	28.536.128,73
BB GESTÃO	20.152.285,75
BEM DTVM	19.567.649,74
BANCO SAFRA	17.169.107,06
SAFRA SERVIÇOS	15.868.735,02
DAYCOVAL ASSET	10.040.900,26
CAIXA ECONÔMICA	9.965.693,93
BTG PACTUAL	8.188.781,47
ITAÚ UNIBANCO	7.727.869,05
INTRAG DTVM	1.036.557,00

Crédito e Mercado Consultoria de Investimentos.
Av.Paulista, 302 – Cj. 10, Bela Vista, São Paulo/SP.
CEP: 01310-000 - Telefone: (13) 3878-8410

CRÉDITO & MERCADO

FUNDO DE PREVIDÊNCIA DO MUNICÍPIO DE LOUVEIRA
Relatório de Análise, Enquadramentos, Rentabilidade e Risco - Base: 29/08/2025

Distribuição dos ativos por Sub-Segmentos - base (Agosto / 2025)

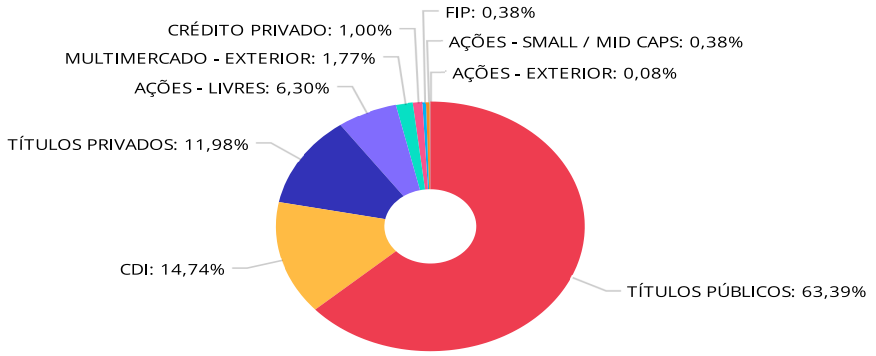

TÍTULOS PÚBLICOS	357.038.905,37	CDI	83.013.766,53	TÍTULOS PRIVADOS	67.482.337,44	AÇÕES - LIVRES	35.502.856,85
MULTIMERCADO - EXTERIOR	9.942.750,84	CRÉDITO PRIVADO	5.621.657,01	FIP	2.135.075,65	AÇÕES - SMALL / MID CAPS	2.116.028,66
AÇÕES - EXTERIOR	432.048,81						

Crédito e Mercado Consultoria de Investimentos.
Av.Paulista, 302 – Cj. 10, Bela Vista, São Paulo/SP.
CEP: 01310-000 - Telefone: (13) 3878-8410

CRÉDITO & MERCADO

FUNDO DE PREVIDÊNCIA DO MUNICÍPIO DE LOUVEIRA
Relatório de Análise, Enquadramentos, Rentabilidade e Risco - Base: 29/08/2025

Carteira de Títulos Públicos no mês de (Agosto / 2025)

Títulos Públicos	Vencimento	Compra	Qtde	P.U. Compra	P.U. Atual	$ Pago	$ Atual	Marcação
NTN-B - Nota do Tesouro Nacional - Série B	15/08/2028	17/07/2025	4.568	4.378,536338	4.294,440891	20.001.153,99	19.617.005,99	Curva
NTN-B - Nota do Tesouro Nacional - Série B	15/08/2030	26/07/2024	2.295	4.357,552927	4.496,380919	10.000.583,97	10.319.194,20	Curva
NTN-B - Nota do Tesouro Nacional - Série B	15/08/2030	11/11/2022	4.935	4.051,963958	4.576,284692	19.996.442,13	22.583.964,95	Curva
NTN-B - Nota do Tesouro Nacional - Série B	15/08/2032	16/07/2025	10.581	4.252,723469	4.166,12833	44.998.067,03	44.081.803,85	Curva
NTN-B - Nota do Tesouro Nacional - Série B	15/05/2033	23/05/2025	7.190	4.172,169262	4.279,492119	29.997.896,99	30.769.548,33	Curva
NTN-B - Nota do Tesouro Nacional - Série B	15/05/2035	21/12/2022	3.829	3.917,193385	4.530,898332	14.998.933,47	17.348.809,71	Curva
NTN-B - Nota do Tesouro Nacional - Série B	15/05/2035	13/10/2022	9.961	4.018,705600	4.691,581746	40.030.326,48	46.732.845,77	Curva
NTN-B - Nota do Tesouro Nacional - Série B	15/08/2040	11/10/2022	12.654	4.109,188612	4.687,084408	51.997.672,70	59.310.366,09	Curva
NTN-B - Nota do Tesouro Nacional - Série B	15/05/2045	07/10/2022	17.942	4.179,953974	4.775,569883	74.996.734,20	85.683.274,84	Curva
NTN-B - Nota do Tesouro Nacional - Série B	15/08/2050	25/07/2024	4.688	4.272,868731	4.392,511007	20.031.208,61	20.592.091,60	Curva

Crédito e Mercado Consultoria de Investimentos.
Av.Paulista, 302 – Cj. 10, Bela Vista, São Paulo/SP.
CEP: 01310-000 - Telefone: (13) 3878-8410

CRÉDITO & MERCADO

FUNDO DE PREVIDÊNCIA DO MUNICÍPIO DE LOUVEIRA
Relatório de Análise, Enquadramentos, Rentabilidade e Risco - Base: 29/08/2025

Retorno e Meta de Rentabilidade acumulados no ano de 2025

Mês	Saldo Anterior	Aplicações	Resgates	Saldo no Mês	Retorno	Retorno Acum	Retorno Mês	Retorno Acum	Meta Mês	Meta Acum	Gap Acum	VaR
Janeiro	529.795.851,96	28.479.295,32	28.395.608,43	535.771.973,11	5.892.434,26	5.892.434,26	1,11%	1,11%	0,59%	0,59%	187,67%	2,35%
Fevereiro	535.771.973,11	12.087.282,41	9.337.472,04	542.963.214,71	4.441.431,23	10.333.865,49	0,82%	1,95%	1,71%	2,31%	84,23%	2,05%
Março	542.963.214,71	5.510.051,55	3.622.277,40	552.312.463,36	7.461.474,50	17.795.339,99	1,37%	3,34%	0,93%	3,27%	102,30%	2,16%
Abril	552.312.463,36	17.583.379,83	15.687.412,51	562.549.028,08	8.340.597,40	26.135.937,39	1,50%	4,90%	0,82%	4,12%	118,92%	2,75%
Maio	562.549.028,08	108.276.988,44	106.349.798,11	570.326.417,64	5.850.199,23	31.986.136,62	1,04%	5,98%	0,67%	4,82%	124,18%	2,14%
Junho	570.326.417,64	23.066.226,63	20.593.059,87	578.218.733,59	5.419.149,19	37.405.285,81	0,95%	6,99%	0,63%	5,48%	127,43%	1,67%
Julho	578.218.733,59	97.670.323,38	95.283.287,88	583.375.081,00	2.769.311,91	40.174.597,72	0,48%	7,50%	0,71%	6,23%	120,25%	2,53%
Agosto	583.375.081,00	26.912.353,37	24.701.827,85	591.353.866,21	5.768.259,69	45.942.857,41	0,99%	8,56%	0,30%	6,56%	130,52%	2,77%

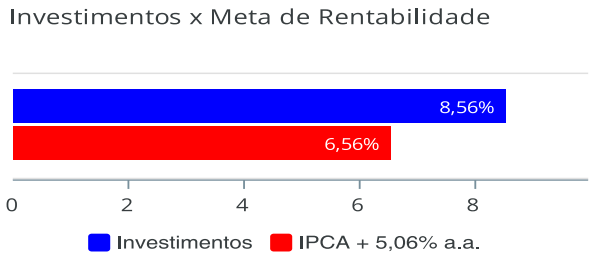

Crédito e Mercado Consultoria de Investimentos.
Av.Paulista, 302 – Cj. 10, Bela Vista, São Paulo/SP.
CEP: 01310-000 - Telefone: (13) 3878-8410

CRÉDITO & MERCADO

FUNDO DE PREVIDÊNCIA DO MUNICÍPIO DE LOUVEIRA
Relatório de Análise, Enquadramentos, Rentabilidade e Risco - Base: 29/08/2025

Gráficos ilustrativos de Evolução Patrimonial e indicadores

Evolução do Patrimônio

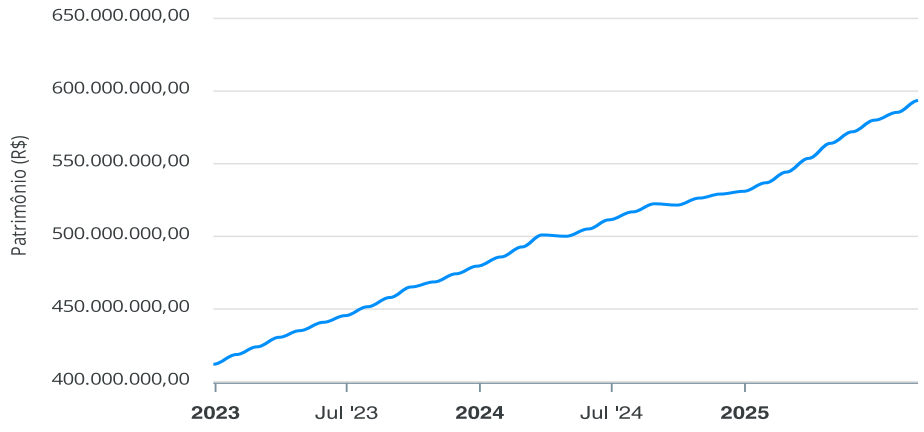

Comparativo

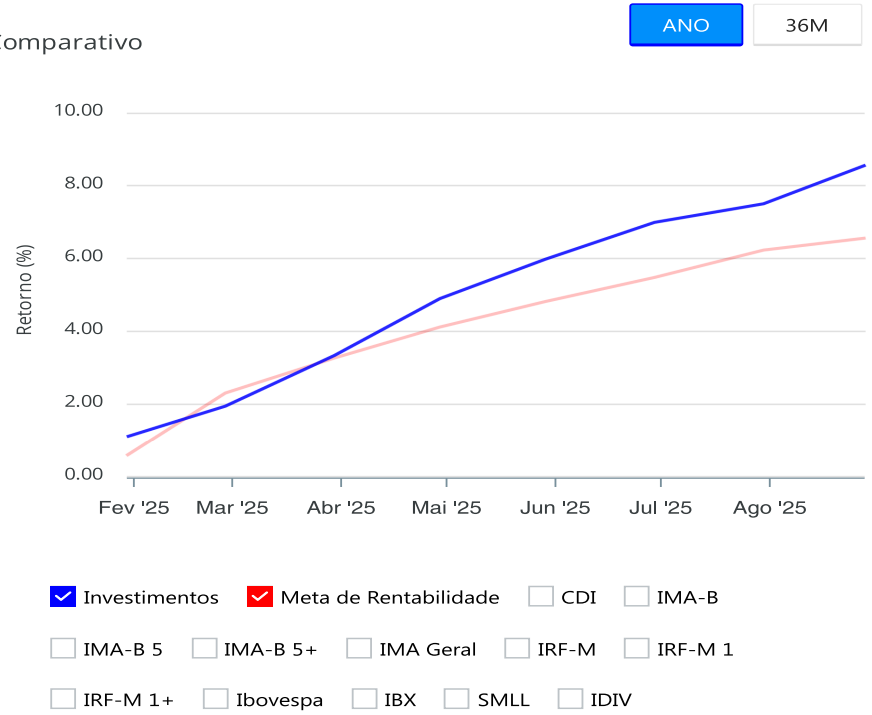

Crédito e Mercado Consultoria de Investimentos.
Av.Paulista, 302 – Cj. 10, Bela Vista, São Paulo/SP.
CEP: 01310-000 - Telefone: (13) 3878-8410

CRÉDITO & MERCADO

FUNDO DE PREVIDÊNCIA DO MUNICÍPIO DE LOUVEIRA
Relatório de Análise, Enquadramentos, Rentabilidade e Risco - Base: 29/08/2025

Retorno dos Investimentos após as movimentações (aplicações e resgates) no mês de Agosto/2025 **FUNDOS DE RENDA FIXA**

Ativos Renda Fixa	Saldo Anterior	Aplicações	Resgates	Saldo Atual	Retorno (R$)	Retorno (%)	(%) Instit	Var - Mês
SAFRA SOBERANO REGIME PRÓPRIO RESP LIMITADA FIF CI...	5.858.700,74	0,00	0,00	5.925.984,18	67.283,44	1,15%	1,15%	0,02%
BB PERFIL RESP LIMITADA FIF CIC RENDA FIXA REFEREN...	19.984.740,49	1.304.320,64	1.361.327,05	20.152.285,75	224.551,67	1,05%	1,15%	0,03%
CAIXA BRASIL TÍTULOS PÚBLICOS RESP LIMITADA FIF RE...	8.638.702,96	1.257.223,04	33.617,81	9.965.693,93	103.385,74	1,04%	1,15%	0,03%
INTEGRAL FIF RENDA FIXA	18.430.926,92	0,00	13.000.000,00	5.621.657,01	190.730,09	1,03%	1,19%	0,06%
ITAÚ SOBERANO RESP LIMITADA FIF CIC RENDA FIXA SIM...	6.075.108,16	1.580.026,75	0,00	7.727.869,05	72.734,14	0,95%	1,15%	0,00%
LETRA FINANCEIRA BTG TAXA IPCA + 7,36%	29.963.312,38	0,00	0,00	30.214.038,89	250.726,51	0,84%	-	-
LETRA FINANCEIRA BANCO SAFRA - TAXA IPCA + 6,99%	9.960.442,64	0,00	0,00	10.040.900,26	80.457,62	0,81%	-	-
LETRA FINANCEIRA DAYCOVAL	11.430.057,07	0,00	0,00	11.521.449,96	91.392,89	0,80%	-	-
LETRA FINANCEIRA BTG	28.526.427,67	0,00	0,00	28.750.880,16	224.452,49	0,79%	-	-
BRADESCO PREMIUM RESP LIMITADA FIF RENDA FIXA REFE...	18.362.918,62	21.459.304,05	863.228,31	39.241.933,62	282.939,26	0,71%	1,17%	0,01%
LETRA FINANCEIRA SAFRA	17.054.664,34	0,00	0,00	17.169.107,06	114.442,72	0,67%	-	-
TÍTULOS PÚBLICOS	360.490.339,58	0,00	5.332.363,68	357.038.905,37	1.880.929,47	0,52%	-	-
ITAÚ INSTITUCIONAL RESP LIMITADA FIF RENDA FIXA RE...	0,00	1.579.175,37	1.580.026,75	0,00	851,38	0,05%	1,14%	0,03%
ITAÚ IMA-B 5 RESP LIMITADA FIF CIC RENDA FIXA I	493.835,89	0,00	493.890,04	0,00	54,15	0,01%	0,52%	2,98%
CAIXA BRASIL IMA-B TÍTULOS PÚBLICOS RESP LIMITADA ...	1.082.596,70	0,00	1.081.395,82	0,00	-1.200,88	-0,11%	0,82%	2,04%
ITAÚ INSTITUCIONAL IMA-B RESP LIMITADA FIF CIC REN...	1.086.559,10	0,00	1.085.285,33	0,00	-1.273,77	-0,12%	0,82%	2,04%
Total Renda Fixa	**537.439.333,26**	**27.180.049,85**	**24.831.134,79**	**543.370.705,24**	**3.582.456,92**	**0,66%**		**0,02%**

Crédito e Mercado Consultoria de Investimentos.
Av.Paulista, 302 – Cj. 10, Bela Vista, São Paulo/SP.
CEP: 01310-000 - Telefone: (13) 3878-8410

CRÉDITO & MERCADO

FUNDO DE PREVIDÊNCIA DO MUNICÍPIO DE LOUVEIRA
Relatório de Análise, Enquadramentos, Rentabilidade e Risco - Base: 29/08/2025

Retorno dos Investimentos após as movimentações (aplicações e resgates) no mês de Agosto/2025

FUNDOS DE RENDA VARIÁVEL

Ativos Renda Variável	Saldo Anterior	Aplicações	Resgates	Saldo Atual	Retorno (R$)	Retorno (%)	(%) Instit	Var - Mês
VINCI TOTAL RETURN INSTITUCIONAL RESP LIMITADA FIF...	790.719,29	0,00	0,00	865.626,51	74.907,22	9,47%	9,47%	8,39%
SPX APACHE RESP LIMITADA FIF AÇÕES SUBCLASSE SPX A...	949.400,39	0,00	0,00	1.036.557,00	87.156,61	9,18%	9,18%	8,50%
MOS INSTITUCIONAL RESP LIMITADA FIF AÇÕES	15.414.776,16	0,00	0,00	16.585.994,57	1.171.218,41	7,60%	7,60%	9,08%
TARPON GT INSTITUCIONAL FIF	16.425.884,40	0,00	0,00	17.014.678,77	588.794,37	3,58%	3,58%	7,85%
SAFRA CAPITAL PROTEGIDO BOLSA AMERICANA RESP LIMIT...	9.686.256,42	0,00	0,00	9.942.750,84	256.494,42	2,65%	2,65%	5,28%
PERFIN INFRA II FEEDER INSTITUCIONAL FIP	2.102.796,31	0,00	0,00	2.135.075,65	32.279,34	1,54%	-	-
4UM SMALL CAPS RESP LIMITADA FIF AÇÕES	2.128.229,76	0,00	0,00	2.116.028,66	-12.201,10	-0,57%	-0,57%	10,38%
Total Renda Variável	**47.498.062,73**	**0,00**	**0,00**	**49.696.712,00**	**2.198.649,27**	**4,63%**		**7,88%**

Crédito e Mercado Consultoria de Investimentos.
Av.Paulista, 302 – Cj. 10, Bela Vista, São Paulo/SP.
CEP: 01310-000 - Telefone: (13) 3878-8410

CRÉDITO & MERCADO

FUNDO DE PREVIDÊNCIA DO MUNICÍPIO DE LOUVEIRA
Relatório de Análise, Enquadramentos, Rentabilidade e Risco - Base: 29/08/2025

Retorno dos Investimentos após as movimentações (aplicações e resgates) no mês de (Agosto / 2025) FUNDOS EXTERIOR

Ativos Exterior	Saldo Anterior	Aplicações	Resgates	Saldo Atual	Retorno (R$)	Retorno (%)	(%) Instit	Var - Mês
BTG PACTUAL MULTIGESTOR GLOBAL EQUITIES BRL FIF AÇ...	421.964,78	0,00	0,00	432.048,81	10.084,03	2,39%	2,39%	4,99%
Total Exterior	**421.964,78**	**0,00**	**0,00**	**432.048,81**	**10.084,03**	**2,39%**		**4,99%**

Crédito e Mercado Consultoria de Investimentos.
Av.Paulista, 302 – Cj. 10, Bela Vista, São Paulo/SP.
CEP: 01310-000 - Telefone: (13) 3878-8410

Disclaimer

Este documento (caracterizado como relatório, parecer ou análise) foi preparado para uso exclusivo do destinatário, não podendo ser reproduzido ou distribuído por este a qualquer pessoa sem expressa autorização da CRÉDITO E MERCADO CONSULTORIA DE INVESTIMENTOS.. As informações aqui contidas, tem por somente, o objetivo de prover informações e não representa, em nenhuma hipótese, uma oferta de compra e venda ou solicitação de compra e venda de qualquer valor mobiliário ou instrumento financeiro. Trata-se apenas uma OPINIÃO que reflete o momento da análise e são consubstanciadas em informações coletadas em fontes públicas e que julgamos confiáveis.

As informações aqui contidas não representam garantia de exatidão das informações prestadas ou julgamento sobre a qualidade delas, e não devem ser consideradas como tais.

A utilização destas informações em suas tomadas de decisão e consequentes perdas e ganhos não nos torna responsáveis diretos.

As informações deste documento estão em consonância com as informações sobre o(s) produto(s) mencionado(s), entretanto não substituem seus materiais oficiais, como regulamentos, prospectos de divulgação e outros exigidos legalmente. É recomendada a leitura cuidadosa destes materiais, com especial atenção para as cláusulas relativas aos objetivos, aos riscos e à política de investimento do(s) produto(s). Todas as informações podem ser obtidas com os responsáveis pela distribuição, administração, gestão ou no próprio site da CVM (Comissão de Valores Mobiliários) através do link: https://www.gov.br/cvm/pt-br.

Sua elaboração buscou atender os objetivos do cliente, considerando a sua situação financeira e seu perfil de investidor.

A rentabilidade obtida no passado não representa garantia de rentabilidade futura e os produtos estruturados e/ou de longo prazo possuem, além da volatilidade, riscos associados à sua carteira de crédito e estruturação. Os riscos inerentes aos diversos tipos de operações com valores mobiliários de bolsa, balcão, nos mercados de liquidação futura e de derivativos, podem resultar em perdas aos investimentos realizados, bem como o inverso proporcionalmente. Todos e qualquer outro valor exibido está representado em Real (BRL) e para os cálculos, foram utilizadas observações diárias, sendo sua fonte o Sistema Quantum Axis e a CVM.

A contratação de empresa de Consultoria de Valores Mobiliários para a emissão deste documento não assegura ou sugere a existência de garantia de resultados futuros ou a isenção de risco. Cabe a Consultoria de Valores Mobiliários a prestação dos serviços de ORIENTAÇÃO, RECOMENDAÇÃO E ACONSELHAMENTO, DE FORMA PROFISSIONAL, INDEPENDENTE E INDIVIDUALIZADA, SOBRE INVESTIMENTOS NO MERCADO DE VALORES MOBILIÁRIOS, CUJA ADOÇÃO E IMPLEMENTAÇÃO SEJAM EXCLUSIVAS DO CLIENTE (Resolução CVM nº 19/2021).

Na apuração do cálculo de rentabilidade da carteira de investimentos são considerados os recursos descritos no Art. 3º da Resolução CMN nº 4.963/2021, provenientes do recolhimento das alíquotas de contribuição dos servidores, exclusivamente com finalidade previdenciária, excluindo qualquer tipo de recurso recebidos com finalidade administrativa, em consonância com a Portaria MTP nº 1.467/2022, art. 84, inciso III, alínea "a".

Os RPPS DEVEM, independente da contratação de Consultoria de Valores Mobiliários, se adequar às normativas pertinentes e principalmente a Portaria MTP nº 1.467/2022 e suas alterações, além da Resolução CMN nº 4.963/2021, que dispõem sobre as aplicações dos recursos financeiros dos Regimes Próprios de Previdência Social, instituídos pela União, Estados, Distrito Federal e Municípios e dá outras providências.

Crédito e Mercado Consultoria de Investimentos.
Av.Paulista, 302 – Cj. 10, Bela Vista, São Paulo/SP.
CEP: 01310-000 - Telefone: (13) 3878-8410

Secretaria de Assistência Social

Outros Atos

CONSELHO MUNICIPAL DOS DIREITOS DA CRIANÇA E DO ADOLESCENTE DE LOUVEIRA

ATA DA REUNIÃO EXTRAORDINÁRIA DO CONSELHO MUNICIPAL DOS DIREITOS DA CRIANÇA E DO ADOLESCENTE DE LOUVEIRA REALIZADA NO DIA 20 DE AGOSTO DE 2025.

(Ata nº 08/2025)

Aos vinte dias do mês de agosto de dois mil e vinte e cinco, às 09 horas, realizou-se, em segunda chamada e de forma presencial, na Casa dos Conselhos Municipais, localizada à Rua Santo Lucato, nº 20, Jardim Vinte e Um de Março em Louveira/SP, a Reunião Ordinária do Conselho Municipal dos Direitos da Criança e do Adolescente de Louveira. Estavam presentes, pelo PODER PÚBLICO, os conselheiros Alexandro Almeida dos Anjos, Daniela Aparecida Marinelli Lemos, Gisele M. Rodrigues Oliveira Câmara, Joel Bonetto, Lourival Barros dos Santos e, pela SOCIEDADE CIVIL, as conselheiras Fabiana Cristina Lopes, Renata de Oliveira Costa, Rosana Aparecida Omizollo, além de Clayton Finamor, Luzia Cecato e Selma Fernandes Oliveira. Justificaram ausência Lenita Scaramboni Cantinelli Cevillano e Therese Abdel Messih. Pela Secretaria Executiva dos Conselhos, esteve presente Julcileia Siqueira. As atas das reuniões ordinária nº 6 e extraordinária nº 7 foram aprovadas por todo o colegiado. Joel iniciou a reunião informando a questão das aulas de esporte durante o horário pedagógico, uma demanda dos diretores em relação aos pais que retiravam alunos das escolas estaduais, cita que o problema parece ter sido resolvido com a inscrição presencial, mas, caso persista, a orientação é que diretores e coordenadores registrem a retirada do aluno para posterior providência. Joel informou que o CMDCA recebeu um ofício do Ministério Público solicitando o envio do projeto de lei na íntegra, possivelmente para verificar se está alinhado ao CONANDA, a lei envolvendo o Conselho Tutelar e o CMDCA. A nova lei, que já passou pelas áreas da assistência social e da educação, precisa agora de análise financeira para verificar o impacto orçamentário antes de prosseguir. Selma comentou sobre a carga horária de trabalho dos conselheiros tutelares, que é de seis horas, mas, na prática, excede esse período sem remuneração adicional ou banco de horas. Pede que se verifique a possibilidade de revisar a lei para aumentar a carga horária ou incluir horas extras, buscando equiparar-se a outras cidades, como Jundiaí, onde a carga horária é de oito horas. A questão do plantão a partir das 17 horas também foi abordada, sem banco de horas, e a necessidade de reorganizar a lei para garantir a presença de mais de um conselheiro tutelar, já que a legislação atual prevê apenas dois por turno. Joel comentou que verificará com o departamento de Recursos Humanos para ajudar nessa questão. Em relação às respostas das secretarias sobre as atualizações das matrizes do PMIA (Plano Municipal da Infância e Adolescência), destacou-se que as secretarias de Educação, Saúde e Assistência Social possuem o maior número de ações e, portanto, maior demanda. A representante da Educação sinalizou que estão analisando as matrizes e fazendo as adequações. A ausência da Secretaria da Saúde foi um ponto de preocupação, pois a falta de comunicação dessa secretaria impede o avanço dos trabalhos de consolidação das respostas, já que a Saúde é um dos pilares do plano, junto com Educação e Assistência Social. A representante da Assistência Social informou que sua secretaria já concluiu a avaliação de suas 13 metas, destacando o processo como muito positivo, pois permitiu reavaliar e reativar projetos que estavam parados, como o da Horta Urbana, e dar continuidade a iniciativas, mesmo com a troca de gestores. Foi deliberado enviar novamente as matrizes para as secretarias, pois houve falhas na comunicação e no envio dos materiais, como o caso da Secretaria de Gestão Ambiental, que não havia recebido o e-mail com a matriz de sua responsabilidade - referente ao Projeto Tabarana. Os conselheiros Lorival e

Rua Santo Lucato, 20 – Jardim 21 de Março, Louveira – Fone: 3878-4473
Email: cmdca@louveira.sp.gov.br

CONSELHO MUNICIPAL DOS DIREITOS DA CRIANÇA E DO ADOLESCENTE DE LOUVEIRA

Alexandro informaram que analisaram as matrizes da parte da Secretaria e algumas ações foram realizadas, enquanto outras precisam de ajustes para efetivação. Ressaltou-se que o plano, PMIA, elaborado em 2023 para o período de 2024 a 2028, deve ser atualizado, pois algumas ações podem não ser mais pertinentes ou novas demandas podem ter surgido no período. Joel mencionou a necessidade de transformar o plano em lei, conforme diretriz nacional. A FUMHAB solicitou a indicação de um representante do CMDCA na comissão de fiscalização do Projeto Tabarana, mas, no momento, ninguém se prontificou, principalmente devido às reuniões ocorrerem semanalmente. Sobre a comissão do plano de trabalho do CMDCA, a Sra. Luzia não pode compor a comissão, pois não faz parte do Colegiado, sendo necessário mais uma indicação da Sociedade Civil. Selma, do Conselho Tutelar, trouxe para discussão a responsabilidade da escola em casos de violência ocorridos dentro e fora de suas dependências, comentando o caso recente de desentendimento no ambiente escolar. Embora não caiba ao Conselho Tutelar investigar ou fiscalizar, a população busca soluções e o conselho acaba encaminhando os casos para psicólogos, mas o atendimento do SUS é insuficiente. Gisele defendeu a necessidade de um trabalho preventivo nas escolas e reforçou que a responsabilidade pelo atendimento em casos de violência é do CREAS (Centro de Referência Especializado de Assistência Social), sendo que o papel do conselho é apontar os problemas por meio de relatórios para que políticas públicas sejam criadas. Foi mencionada a dificuldade em implementar projetos preventivos nas escolas estaduais, já que muitas vezes os alunos que mais precisam não participam. As escolas possuem projetos internos, como o programa "Conviva" e as "POCs" (Professoras Orientadoras de Convivência), que registram ocorrências e promovem ações. Também se destacou a importância de incluir a Saúde na discussão, já que há a necessidade de psicólogos e psiquiatras na rede para atender crianças e adolescentes, visando um tratamento adequado, embora o fechamento de diagnóstico (CID) possa levar anos. Foi deliberado convidar a Diretoria de Ensino, a Escola Estadual Ladeira, as Secretarias de Assistência Social, de Segurança Pública e de Saúde para a próxima reunião ordinária, a fim de discutir a violência e os conflitos nas escolas. Sem mais para o momento, deu-se por encerrada a reunião, da qual eu, Julcileia Siqueira, redigi a respectiva ata, que segue assinada por mim e pelo Presidente do CMDCA, Joel Bonetto.

Joel Bonetto
Presidente CMDCA

Rua Santo Lucato, 20 – Jardim 21 de Março, Louveira – Fone: 3878-4473
Email: cmdca@louveira.sp.gov.br