



PREFEITURA DE
URUPÊS

urupes.sp.gov.br

DIÁRIO OFICIAL DO MUNICÍPIO

Quinta-feira, 27 de novembro de 2025 · Distribuição Eletrônica · Ano V · Edição nº 988B

Publicação Oficial do Município de Urupês, conforme Lei Municipal nº 2.595, de 29 de abril de 2021

*Cidade
Coração*

URUPÊS - SP

PODER EXECUTIVO

Atos Administrativos

Outros atos administrativos

Prefeitura Municipal de Urupês

Resultado Primário

(Artigo 53, Incisos III, da LC. 101/00)

Período: Janeiro/2025 a Outubro/2025

Órgão: Consolidado

| RECEITAS FISCAIS | PREVISÃO ANUAL INICIAL | PREVISÃO ANUAL ATUALIZADA | RECEITAS REALIZADAS |
|---|------------------------|---------------------------|-------------------------------|
| RECEITAS FISCAIS CORRENTES (I) | 107.854.500,00 | 107.854.500,00 | 87.904.803,85 |
| IMPOSTOS, TAXAS E CONTRIBUIÇÕES DE MELHORIA | 13.700.000,00 | 13.700.000,00 | 11.114.470,68 |
| CONTRIBUIÇÕES | 1.000.000,00 | 1.000.000,00 | 749.604,17 |
| OUTRAS CONTRIBUIÇÕES | 1.000.000,00 | 1.000.000,00 | 749.604,17 |
| RECEITA PATRIMONIAL LÍQUIDA | 402.000,00 | 402.000,00 | 226.992,67 |
| RECEITA PATRIMONIAL | 1.117.500,00 | 1.117.500,00 | 980.303,54 |
| (-) APLICAÇÕES FINANCEIRAS | 715.500,00 | 715.500,00 | 753.310,87 |
| TRANSFERÊNCIAS CORRENTES | 86.462.500,00 | 86.462.500,00 | 71.248.711,89 |
| DEMAIS RECEITAS CORRENTES | 6.290.000,00 | 6.290.000,00 | 4.565.024,44 |
| DIVERSAS RECEITAS CORRENTES | 6.290.000,00 | 6.290.000,00 | 4.565.024,44 |
| RECEITAS DE CAPITAL (II) | 150.000,00 | 150.000,00 | 3.285.677,78 |
| ALIENAÇÃO DE ATIVOS | 150.000,00 | 150.000,00 | 0,00 |
| OUTRAS ALIENAÇÕES DE BENS | 150.000,00 | 150.000,00 | 0,00 |
| TRANSFERÊNCIAS DE CAPITAL | 0,00 | 0,00 | 3.285.677,78 |
| CONVÊNIOS | 0,00 | 0,00 | 1.272.852,78 |
| OUTRAS TRANSFERÊNCIAS DE CAPITAL | 0,00 | 0,00 | 2.012.825,00 |
| RECEITAS FISCAIS DE CAPITAL (VII)=(II-III-IV-V-VI) | 150.000,00 | 150.000,00 | 3.285.677,78 |
| DEDUÇÕES DA RECEITA (VIII) | 11.720.000,00 | 11.720.000,00 | 9.441.547,07 |
| RECEITAS FISCAIS LÍQUIDAS (IX)=(I+VII-VIII) | 96.284.500,00 | 96.284.500,00 | 81.748.934,56 |
| DESPESAS FISCAIS | DOTAÇÃO ANUAL INICIAL | DOTAÇÃO ANUAL ATUALIZADA | DESPESAS LIQUIDADAS ATÉ O MÊS |
| DESPESAS CORRENTES (X) | 95.095.000,00 | 99.066.662,50 | 77.825.834,61 |
| PESSOAL E ENCARGOS SOCIAIS | 53.109.000,00 | 49.963.189,96 | 39.873.914,16 |
| JUROS E ENCARGOS DA DÍVIDA (XI) | 30.000,00 | 0,00 | 0,00 |
| OUTRAS DESPESAS CORRENTES | 41.956.000,00 | 49.103.472,54 | 37.951.920,45 |
| DESPESAS FISCAIS CORRENTES (XII) = (X-XI) | 95.065.000,00 | 99.066.662,50 | 77.825.834,61 |
| DESPESAS DE CAPITAL (XIII) | 1.505.000,00 | 11.064.914,63 | 2.725.678,22 |
| INVESTIMENTOS | 1.275.000,00 | 10.834.914,63 | 2.562.916,15 |
| AMORTIZAÇÃO DA DÍVIDA (XVI) | 230.000,00 | 230.000,00 | 162.762,07 |
| DESPESAS FISCAIS DE CAPITAL (XVII)=(XIII-XIV-XV-XVI) | 1.275.000,00 | 10.834.914,63 | 2.562.916,15 |
| RESERVA DE CONTINGÊNCIA (XVIII) | 400.000,00 | 0,00 | 0,00 |
| DESPESAS FISCAIS LÍQUIDAS (XIX)=(XII+XVII+XVIII) | 96.740.000,00 | 109.901.577,13 | 80.388.750,76 |
| RESULTADO PRIMÁRIO (IX-XIX) | -455.500,00 | -13.617.077,13 | 1.360.183,80 |

DISCRIMINAÇÃO DA META FISCAL

VALOR

META DE RESULTADO PRIMÁRIO FIXADA NO ANEXO DE METAS FISCAIS DA LDO P/ O EXERCÍCIO DE REFERÊNCIA

-605.500,00

FONTE: Contabilidade do Município. Metodologia da LRF e Lelaute do Sistema Audesp do Tribunal de Contas do Estado de São Paulo.

ROBERTO CACCIARI FILHO
PREFEITO MUNICIPALANTÔNIO SIDNEI JANGELME
Contador
CRC 1SP164624/0-1AMAURI EDUARDO DAL BÓ
Controle InternoCLEUSA MARIA FERNANDES QUIRINO DE MORAES
Tessoureira

Prefeitura Municipal de Urupês

Demonstrativo dos Restos a Pagar
(Artigo 53, Inciso V, da LC. 101/00)

| Período: Janeiro/2025 a Outubro/2025 | | | | | | Consolidado | |
|--------------------------------------|--------------------|----------------|----------------------------|-----------------|---------------------|----------------------|-----------------------|
| ENTIDADE | EXERCÍCIO ANTERIOR | | MOVIMENTAÇÃO ATÉ O PERÍODO | | | | SALDO ATÉ O PERÍODO |
| | PROCESSADO | NÃO PROCESSADO | NÃO PROC. LIQUIDADO | PAGO PROCESSADO | PAGO NÃO PROCESSADO | CANCELADO PROCESSADO | CANCELADO NÃO PROCES. |
| Fonte de Recurso | | | | | | | |
| PREFEITURA MUNICIPAL | 1.558.331,06 | 1.235.530,74 | 434.733,98 | 1.488.495,24 | 434.733,98 | 0,00 | 644.811,32 |
| RECURSOS PRÓPRIOS | 1.021.189,16 | 305.011,77 | 39.823,16 | 951.353,34 | 39.823,16 | 0,00 | 249.186,47 |
| RECURSOS ESTADUAIS | 334.171,33 | 930.518,97 | 394.910,82 | 334.171,33 | 394.910,82 | 0,00 | 395.624,85 |
| RECURSOS FEDERAIS | 202.970,57 | 0,00 | 0,00 | 202.970,57 | 0,00 | 0,00 | 0,00 |
| TOTAL | 1.558.331,06 | 1.235.530,74 | 434.733,98 | 1.488.495,24 | 434.733,98 | 0,00 | 644.811,32 |
| | | | | | | | 69.835,82 |
| | | | | | | | 155.985,44 |
| | | | | | | | 16.002,14 |
| | | | | | | | 139.983,30 |
| | | | | | | | 0,00 |
| | | | | | | | 0,00 |
| | | | | | | | 155.985,44 |

FONTE: Contabilidade do Município, Metodologia da LRF e Leiute do Sistema Audesp do Tribunal de Contas do Estado de São Paulo.

ROBERTO CACCIARI FILHO

PREFEITO MUNICIPAL

ANTONIO SIDNEI JANGELME

Contador

CRC 1SP164624/0-1

AMARI EDUARDO DAL BÓ

Controle Interno

CLEUSA MARIA FERNANDES QUIRINO DE MORAES

Tesoureira




Prefeitura Municipal de Urupês**Relatório de Gestão Fiscal - Poder Executivo**

(Artigo 54 e 55, da LC. 101/00)

Período: Novembro/2024 a Outubro/2025**Poder Executivo**

| QUADRO COMPARATIVO COM OS LIMITES DA LRF | | Valores em R\$ | % |
|--|--|-----------------------|---------------|
| RECEITA CORRENTE LÍQUIDA - RCL | | 93.179.475,76 | 100,00 |
| DESPESAS TOTAIS COM PESSOAL | | | |
| MONTANTE | | 41.808.787,48 | 44,86 |
| LIMITE MÁXIMO (ART. 20 LRF) | | 50.316.916,91 | 54,00 |
| LIMITE PRUDENCIAL 95% (PAR. ÚNICO ART. 22 LRF) | | 47.801.071,06 | 51,30 |
| EXCESSO A REGULARIZAR | | 0,00 | 0,00 |
| RECEITA CORRENTE LÍQUIDA AJUSTADA PARA CÁLCULO DE ENDIVIDAMENTO | | 94.486.491,76 | 0,00 |
| DÍVIDA CONSOLIDADA LÍQUIDA | | | |
| SALDO DEVEDOR | | -9.014.942,46 | -9,54 |
| LIMITE LEGAL (ART.S 3º E 4º RES. 40 SENADO) | | 113.383.790,11 | 120,00 |
| EXCESSO A REGULARIZAR | | 0,00 | 0,00 |
| CONCESSÕES DE GARANTIA | | | |
| MONTANTE | | 0,00 | 0,00 |
| LIMITE LEGAL (ART. 9º RES. 43 SENADO) | | 20.787.028,19 | 22,00 |
| EXCESSO A REGULARIZAR | | 0,00 | 0,00 |
| OPERAÇÕES DE CRÉDITO (EXCETO ARO) | | | |
| REALIZADAS NO PERÍODO | | 0,00 | 0,00 |
| LIMITE LEGAL (INC. I DO ART. 7º RES. 43 SENADO) | | 15.117.838,68 | 16,00 |
| EXCESSO A REGULARIZAR | | 0,00 | 0,00 |
| ANTECIPAÇÃO DE RECEITAS ORÇAMENTÁRIAS | | | |
| SALDO DEVEDOR | | 0,00 | 0,00 |
| LIMITE LEGAL (ART. 10º RES. 43 SENADO) | | 6.614.054,42 | 7,00 |
| EXCESSO A REGULARIZAR | | 0,00 | 0,00 |

FONTE: Contabilidade do Município. Metodologia da LRF e Leitura do Sistema Audesp do Tribunal de Contas do Estado de São Paulo.


ROBERTO CACCIARI FILHO
PREFEITO MUNICIPAL
ANTONIO SIDNEI JANGELME
Contador
CRC 1SP164624/0-1
AMAUURI EDUARDO DAL BÓ
Controlador Interno
CLEUSA MARIA FERNANDES QUIRINO DE MORAES
Tessoureira

PREFEITURA MUNICIPAL DE URUPÊS
RELATÓRIO RESUMIDO DA EXECUÇÃO ORÇAMENTÁRIA
DEMONSTRATIVO DAS RECEITAS E DESPESAS COM MANUTENÇÃO E DESENVOLVIMENTO DO ENSINO - MDE
ORÇAMENTOS FISCAL E DA SEGURIDADE SOCIAL

Período de Referência: JANEIRO a OUTUBRO 2025

| DESPESAS COM RECURSOS DO FUNDEB (Por Área de Atuação) ¹ | DOTAÇÃO ATUALIZADA (c) | DESPESAS EMPENHADAS Até o Bimestre (d) | DESPESAS LIQUIDADAS Até o Bimestre (e) | DESPESAS PAGAS Até o Bimestre (f) | INSCRITAS EM RESTOS A PAGAR NÃO PROCESSADOS (g) |
|--|------------------------|--|--|-----------------------------------|---|
| 10 - TOTAL DAS DESPESAS COM RECURSOS DO FUNDEB | 16.136.223,42 | 12.778.930,08 | 12.778.930,08 | 12.576.055,45 | 0,00 |
| 10.1 - PROFISSIONAIS DA EDUCAÇÃO BÁSICA | 13.723.000,00 | 10.506.420,13 | 10.506.420,13 | 10.338.293,44 | 0,00 |
| 10.1.1 - Educação Infantil | 5.350.000,00 | 3.861.501,08 | 3.861.501,08 | 3.795.408,09 | 0,00 |
| 10.1.2 - Ensino Fundamental | 8.373.000,00 | 6.644.919,05 | 6.644.919,05 | 6.542.885,35 | 0,00 |
| 10.1.3 - Educação de Jovens e Adultos | 0,00 | 0,00 | 0,00 | 0,00 | 0,00 |
| 10.1.4 - Educação Especial | 0,00 | 0,00 | 0,00 | 0,00 | 0,00 |
| 10.1.5 - Administração Geral | 0,00 | 0,00 | 0,00 | 0,00 | 0,00 |
| 10.2 - OUTRAS DESPESAS | 2.413.223,42 | 2.272.509,95 | 2.272.509,95 | 2.237.762,01 | 0,00 |
| 10.2.1 - Educação Infantil | 0,00 | 0,00 | 0,00 | 0,00 | 0,00 |
| 10.2.2 - Ensino Fundamental | 2.413.223,42 | 2.272.509,95 | 2.272.509,95 | 2.237.762,01 | 0,00 |
| 10.2.3 - Educação de Jovens e Adultos | 0,00 | 0,00 | 0,00 | 0,00 | 0,00 |
| 10.2.4 - Educação Especial | 0,00 | 0,00 | 0,00 | 0,00 | 0,00 |
| 10.2.5 - Administração Geral | 0,00 | 0,00 | 0,00 | 0,00 | 0,00 |
| 10.2.6 - Transporte (Escolar) | 0,00 | 0,00 | 0,00 | 0,00 | 0,00 |
| 10.2.7 - Outras | 0,00 | 0,00 | 0,00 | 0,00 | 0,00 |

| INDICADORES DO FUNDEB | | | | | |
|---|--|--|-----------------------------------|---|---|
| DESPESAS CUSTEADAS COM RECEITAS DO FUNDEB RECEBIDAS NO EXERCÍCIO | DESPESAS EMPENHADAS Até o Bimestre (d) | DESPESAS LIQUIDADAS Até o Bimestre (e) | DESPESAS PAGAS Até o Bimestre (f) | INSCRITAS EM RESTOS A PAGAR NÃO PROCESSADOS (g) | INSCRITAS EM RESTOS A PAGAR NÃO PROCESSADOS (SEM DISPONIBILIDADE DE CAIXA) ⁷ (h) |
| 11 - TOTAL DAS DESPESAS CUSTEADAS COM RECURSOS DO FUNDEB RECEBIDAS NO EXERCÍCIO | 12.663.206,66 | 12.663.206,66 | 12.460.332,03 | 0,00 | 0,00 |
| 11.1 - Total das Despesas custeadas com FUNDEB - Impostos e Transferências de Impostos | 12.663.206,66 | 12.663.206,66 | 12.460.332,03 | 0,00 | 0,00 |
| 11.2 - Total das Despesas custeadas com FUNDEB - Complementação da União - VAAF | 0,00 | 0,00 | 0,00 | 0,00 | 0,00 |
| 11.3 - Total das Despesas custeadas com FUNDEB - Complementação da União - VAAT | 0,00 | 0,00 | 0,00 | 0,00 | 0,00 |
| 11.4 - Total das Despesas custeadas com FUNDEB - Complementação da União - VAAR | 405.202,93 | 405.202,93 | 405.202,93 | 0,00 | 0,00 |
| 12 - TOTAL DAS DESPESAS DO FUNDEB COM PROFISSIONAIS DA EDUCAÇÃO BÁSICA | 10.506.420,13 | 10.506.420,13 | 10.338.293,44 | 0,00 | 0,00 |
| 13 - TOTAL DAS DESPESAS CUSTEADAS COM FUNDEB - COMPLEMENTAÇÃO DA UNIÃO - VAAT APLICADAS NA EDUCAÇÃO INFANTIL | 0,00 | 0,00 | 0,00 | 0,00 | 0,00 |
| 14 - TOTAL DAS DESPESAS CUSTEADAS COM FUNDEB - COMPLEMENTAÇÃO DA UNIÃO - VAAT APLICADAS EM DESPESA DE CAPITAL | 0,00 | 0,00 | 0,00 | 0,00 | 0,00 |

| INDICADORES - Art. 212-A, inciso XI e § 3º - Constituição Federal ² | VALOR EXIGIDO (j) | VALOR APLICADO (k) | VALOR CONSIDERADO APÓS DEDUÇÕES (l) | % APLICADO ¹⁰ (m) |
|---|-------------------|--------------------|-------------------------------------|------------------------------|
| 15 - MÍNIMO DE 70% DO FUNDEB NA REMUNERAÇÃO DOS PROFISSIONAIS DA EDUCAÇÃO BÁSICA | 8.531.174,95 | 10.506.420,13 | 10.506.420,13 | 86,20 |
| 16 - PERCENTUAL DE 50% DA COMPLEMENTAÇÃO DA UNIÃO AO FUNDEB - VAAT NA EDUCAÇÃO INFANTIL | 0,00 | 0,00 | 0,00 | 0,00 |
| 17 - MÍNIMO DE 15% DA COMPLEMENTAÇÃO DA UNIÃO AO FUNDEB - VAAT EM DESPESAS DE CAPITAL | 0,00 | 0,00 | 0,00 | 0,00 |

| INDICADOR - Art. 25, § 3º - Lei nº 14.113, de 2020 - (Máximo de 10% de Superávit) ⁹ | VALOR PERMITIDO (n) | VALOR NÃO APLICADO (o) | VALOR NÃO APLICADO APÓS AJUSTE (p) | VALOR NÃO APLICADO EXCEDENTE AO MÁXIMO PERMITIDO (q) | % NÃO APLICADO (r) |
|--|---------------------|------------------------|------------------------------------|--|--------------------|
| 18 - TOTAL DA RECEITA RECEBIDA E NÃO APLICADA NO EXERCÍCIO | 1.260.654,31 | -56.663,57 | -56.663,57 | 0,00 | -0,44 |

| INDICADOR - Art. 25, § 3º - Lei nº 14.113, de 2020 - (Aplicação do Superávit de Exercício Anterior) ³ | VALOR DE SUPERÁVIT PERMITIDO NO EXERCÍCIO ANTERIOR (s) | VALOR NÃO APLICADO NO EXERCÍCIO ANTERIOR (t) | VALOR DE SUPERÁVIT APLICADO ATÉ O PRIMEIRO QUADRIMESTRE (u) | VALOR APLICADO APÓS O PRIMEIRO QUADRIMESTRE (v) | VALOR TOTAL DE SUPERÁVIT NÃO APLICADO ATÉ O FINAL DO EXERCÍCIO (w) | VALOR DE SUPERÁVIT PERMITIDO NO EXERCÍCIO ANTERIOR NÃO APLICADO ATÉ O PRIMEIRO QUADRIMESTRE NO EXERCÍCIO ATUAL (x) |
|--|--|--|---|---|--|--|
| 19 - TOTAL DAS DESPESAS CUSTEADAS COM SUPERÁVIT DO FUNDEB | 1.390.426,27 | 115.723,42 | 115.723,42 | 0,00 | 0,00 | 0,00 |
| 19.1 - Total das Despesas custeadas com FUNDEB - Impostos e Transferências de Impostos | 1.390.426,27 | 115.723,42 | 115.723,42 | 0,00 | 0,00 | 0,00 |
| 19.2 - Total das Despesas custeadas com FUNDEB - Complementação da União (VAAF + VAAT + VAAR) | 0,00 | 0,00 | 0,00 | 0,00 | 0,00 | 0,00 |

11-CMF

W

PREFEITURA MUNICIPAL DE URUPÊS
RELATÓRIO RESUMIDO DA EXECUÇÃO ORÇAMENTÁRIA
DEMONSTRATIVO DAS RECEITAS E DESPESAS COM MANUTENÇÃO E DESENVOLVIMENTO DO ENSINO - MDE
ORÇAMENTOS FISCAL E DA SEGURIDADE SOCIAL

Período de Referência: JANEIRO a OUTUBRO 2025

| DESPESAS COM MANUTENÇÃO E DESENVOLVIMENTO DO ENSINO - MDE - CUSTEADAS COM RECEITA DE IMPOSTOS (EXCETO FUNDEB) | | | | | |
|---|------------------------|--|--|-----------------------------------|---|
| DESPESAS COM AÇÕES TÍPICAS DE MDE - RECEITAS DE IMPOSTOS - EXCETO FUNDEB (Por Área de Atuação) | DOTAÇÃO ATUALIZADA (c) | DESPESAS EMPENHADAS Até o Bimestre (d) | DESPESAS LIQUIDADAS Até o Bimestre (e) | DESPESAS PAGAS Até o Bimestre (f) | INSCRITAS EM RESTOS A PAGAR NÃO PROCESSADOS (g) |
| 20 - TOTAL DAS DESPESAS COM AÇÕES TÍPICAS DE MDE CUSTEADAS COM RECEITAS DE IMPOSTOS | 10.474.000,00 | 8.758.801,96 | 7.668.267,55 | 7.371.960,55 | 1.090.534,41 |
| 20.1 - Educação Infantil | 4.761.000,00 | 3.840.102,18 | 3.149.715,17 | 3.125.372,31 | 690.387,01 |
| 20.2 - Ensino Fundamental | 5.713.000,00 | 4.918.699,78 | 4.518.552,38 | 4.246.588,24 | 400.147,40 |
| 20.3 - Educação de Jovens e Adultos | 0,00 | 0,00 | 0,00 | 0,00 | 0,00 |
| 20.4 - Educação Especial | 0,00 | 0,00 | 0,00 | 0,00 | 0,00 |
| 20.5 - Administração Geral | 0,00 | 0,00 | 0,00 | 0,00 | 0,00 |
| 20.6 - Transporte (Escolar) | 0,00 | 0,00 | 0,00 | 0,00 | 0,00 |
| 20.7 - Outras | 0,00 | 0,00 | 0,00 | 0,00 | 0,00 |

| DESPESAS COM MANUTENÇÃO E DESENVOLVIMENTO DO ENSINO - MDE - CUSTEADAS COM RECEITA DE IMPOSTOS E COM RECURSOS DO FUNDEB | | | | | |
|--|------------------------|--|--|-----------------------------------|---|
| DESPESAS COM AÇÕES TÍPICAS DE MDE - RECEITAS DE IMPOSTOS E RECURSOS DO FUNDEB (Por Área de Atuação) | DOTAÇÃO ATUALIZADA (c) | DESPESAS EMPENHADAS Até o Bimestre (d) | DESPESAS LIQUIDADAS Até o Bimestre (e) | DESPESAS PAGAS Até o Bimestre (f) | INSCRITAS EM RESTOS A PAGAR NÃO PROCESSADOS (g) |
| 21 - TOTAL DAS DESPESAS COM AÇÕES TÍPICAS DE MDE CUSTEADAS COM RECEITAS DE IMPOSTOS E FUNDEB | 26.494.500,00 | 21.422.008,62 | 20.331.474,21 | 19.832.292,98 | 1.090.534,41 |
| 21.1 - EDUCAÇÃO INFANTIL | 10.111.000,00 | 7.701.603,26 | 7.011.216,25 | 6.920.780,40 | 690.387,01 |
| 21.1.1 - Creche | 6.566.000,00 | 5.133.234,97 | 4.615.362,57 | 4.547.303,53 | 517.872,40 |
| 21.1.2 - Pré-escola | 3.545.000,00 | 2.568.368,29 | 2.395.853,68 | 2.373.476,87 | 172.514,61 |
| 21.2 - ENSINO FUNDAMENTAL | 16.383.500,00 | 13.720.405,36 | 13.320.257,96 | 12.911.512,18 | 400.147,40 |

| APURAÇÃO DAS DESPESAS PARA FINS DE LIMITE MÍNIMO CONSTITUCIONAL | | VALOR |
|---|--|----------------------|
| 22 - TOTAL DAS DESPESAS DE MDE CUSTEADAS COM RECURSOS DE IMPOSTOS = L20(d ou e) | | 7.668.267,55 |
| 23 - TOTAL DAS RECEITAS TRANSFERIDAS AO FUNDEB = (L4) | | 9.441.547,07 |
| 24 - (-) RECETAS DO FUNDEB NÃO UTILIZADAS NO EXERCÍCIO, EM VALOR SUPERIOR A 10% = L18(q) | | 0,00 |
| 25 - (-) SUPERÁVIT PERMITIDO NO EXERCÍCIO IMEDIATAMENTE ANTERIOR NÃO APLICADO NO EXERCÍCIO ATUAL = L19.(x) | | 0,00 |
| 26 - (-) RESTOS A PAGAR NÃO PROCESSADOS INSCRITOS NO EXERCÍCIO SEM DISPONIBILIDADE FINANCEIRA DE RECURSOS DE IMPOSTOS | | 0,00 |
| 27 - (-) CANCELAMENTO, NO EXERCÍCIO, DE RESTOS A PAGAR INSCRITOS COM DISPONIBILIDADE FINANCEIRA DE RECURSOS DE IMPOSTOS VINCULADOS AO ENSINO = L30.1 (af) | | 3.120,00 |
| 28 - TOTAL DAS DESPESAS PARA FINS DE LIMITE (22 + 23 - 24 - 25 - 26 - 27) | | 17.106.694,62 |

| APURAÇÃO DO LIMITE MÍNIMO CONSTITUCIONAL ² e * | VALOR EXIGIDO (z) | VALOR APLICADO (aa) | % APLICADO (ab) |
|--|-------------------|---------------------|-----------------|
| 29 - APLICAÇÃO EM MDE SOBRE A RECEITA RESULTANTE DE IMPOSTOS | 14.928.175,418 | 17.106.694,62 | 28,64 |

| RESTOS A PAGAR INSCRITOS EM EXERCÍCIOS ANTERIORES DE DESPESAS CONSIDERADAS PARA CUMPRIMENTO DO LIMITE ³ | SALDO INICIAL (ac) | RP LIQUIDADOS (ad) | RP PAGOS (ae) | RP CANCELADOS (af) | SALDO FINAL (ag) = (ac)-(ae)-(af) |
|--|--------------------|--------------------|-------------------|--------------------|-----------------------------------|
| 30 - RESTOS A PAGAR DE DESPESAS COM MDE | 498.239,96 | 12.115,24 | 485.119,96 | 3.120,00 | 10.000,00 |
| 30.1 - Executadas com Recursos de Impostos e Transferências de Impostos | 164.068,63 | 12.115,24 | 150.948,63 | 3.120,00 | 10.000,00 |
| 30.2 - Executadas com Recursos do FUNDEB - Impostos | 334.171,33 | 0,00 | 334.171,33 | 0,00 | 0,00 |
| 30.3 - Executadas com Recursos do FUNDEB - Complementação da União (VAAT + VAAF + VAAR) | 0,00 | 0,00 | 0,00 | 0,00 | 0,00 |

| OUTRAS INFORMAÇÕES PARA CONTROLE | | |
|--|-------------------------|--|
| RECEITAS ADICIONAIS PARA FINANCIAMENTO DO ENSINO | PREVISÃO ATUALIZADA (a) | RECEITAS REALIZADAS Até o Bimestre (b) |
| 31 - TOTAL DAS RECEITAS ADICIONAIS PARA FINANCIAMENTO DO ENSINO | 2.121.500,00 | 1.623.878,12 |
| 31.1 - RECEITA DE TRANSFERÊNCIAS DO FNDE (INCLUINDO RENDIMENTOS DE APLICAÇÃO FINANCEIRA) | 1.648.500,00 | 1.315.452,20 |
| 31.1.1 - Salário-Educação | 1.100.000,00 | 960.099,30 |
| 31.1.2 - PDDE | 0,00 | 0,00 |
| 31.1.3 - PNAE | 402.000,00 | 321.607,27 |
| 31.1.4 - PNATE | 40.500,00 | 19.334,21 |
| 31.1.5 - Outras Transferências do FNDE | 106.000,00 | 14.411,42 |
| 31.2 - RECEITA DE TRANSFERÊNCIAS DE CONVÊNIOS | 453.000,00 | 292.973,32 |
| 31.3 - RECEITA DE ROYALTIES DESTINADOS À EDUCAÇÃO | 0,00 | 0,00 |
| 31.4 - RECEITA DE OPERAÇÕES DE CRÉDITO VINCULADAS À EDUCAÇÃO | 0,00 | 0,00 |
| 31.5 - OUTRAS RECEITAS PARA FINANCIAMENTO DO ENSINO | 20.000,00 | 15.449,60 |

Ar. CNF

W

PREFEITURA MUNICIPAL DE URUPÊS
RELATÓRIO RESUMIDO DA EXECUÇÃO ORÇAMENTÁRIA
DEMONSTRATIVO DAS RECEITAS E DESPESAS COM MANUTENÇÃO E DESENVOLVIMENTO DO ENSINO - MDE
ORÇAMENTOS FISCAL E DA SEGURIDADE SOCIAL

Período de Referência: JANEIRO a OUTUBRO 2025

| OUTRAS DESPESAS COM EDUCAÇÃO (Por Área de Atuação) ⁽¹⁾ | DOTAÇÃO ATUALIZADA (c) | DESPESAS EMPENHADAS Até o Bimestre (d) | DESPESAS LIQUIDADAS Até o Bimestre (e) | DESPESAS PAGAS Até o Bimestre (f) | INSCRITAS EM RESTOS A PAGAR NÃO PROCESSADOS (g) |
|---|------------------------|--|--|-----------------------------------|---|
| 32 - TOTAL DAS OUTRAS DESPESAS COM EDUCAÇÃO | 6.218.000,00 | 5.076.478,16 | 4.208.901,59 | 3.997.508,29 | 867.576,57 |
| 32.1 - EDUCAÇÃO INFANTIL | 804.000,00 | 397.565,89 | 338.891,36 | 338.891,36 | 58.674,53 |
| 32.2 - ENSINO FUNDAMENTAL | 939.500,00 | 798.819,34 | 530.789,67 | 530.789,67 | 268.029,67 |
| 32.3 - ENSINO MÉDIO | 979.000,00 | 714.282,41 | 694.265,69 | 677.465,76 | 20.016,72 |
| 32.4 - ENSINO SUPERIOR | 1.319.500,00 | 1.268.892,70 | 774.516,00 | 774.516,00 | 494.376,70 |
| 32.5 - ENSINO PROFISSIONAL | 210.000,00 | 86.876,57 | 86.876,57 | 86.876,57 | 0,00 |
| 32.6 - EDUCAÇÃO DE JOVENS E ADULTOS | 0,00 | 0,00 | 0,00 | 0,00 | 0,00 |
| 32.7 - EDUCAÇÃO ESPECIAL | 0,00 | 0,00 | 0,00 | 0,00 | 0,00 |
| 32.8 - OUTRAS | 1.966.000,00 | 1.810.041,25 | 1.783.562,30 | 1.588.968,93 | 26.478,95 |

| TOTAL GERAL DAS DESPESAS COM EDUCAÇÃO | DOTAÇÃO ATUALIZADA (c) | DESPESAS EMPENHADAS Até o Bimestre (d) | DESPESAS LIQUIDADAS Até o Bimestre (e) | DESPESAS PAGAS Até o Bimestre (f) | INSCRITAS EM RESTOS A PAGAR NÃO PROCESSADOS (g) |
|--|------------------------|--|--|-----------------------------------|---|
| 33 - TOTAL GERAL DAS DESPESAS COM EDUCAÇÃO (10 + 29 + 32) | 32.832.223,42 | 26.816.772,34 | 24.658.661,36 | 23.947.804,29 | 1.958.110,98 |
| 33.1 - Despesas Correntes | 31.986.723,42 | 26.017.553,28 | 24.170.442,30 | 23.462.834,23 | 1.847.110,98 |
| 33.1.1 - Pessoal Ativo | 19.549.723,42 | 14.998.949,66 | 14.998.949,66 | 14.766.065,39 | 0,00 |
| 33.1.2 - Pessoal Inativo | 0,00 | 0,00 | 0,00 | 0,00 | 0,00 |
| 33.1.3 - Transferências às instituições comunitárias, confessionais ou filantrópicas sem fins lucrativos | 0,00 | 0,00 | 0,00 | 0,00 | 0,00 |
| 33.1.4 - Outras Despesas Correntes | 12.437.000,00 | 11.018.603,62 | 9.171.492,64 | 8.696.768,84 | 1.847.110,98 |
| 33.2 - Despesas de Capital | 845.500,00 | 599.219,06 | 488.219,06 | 484.970,06 | 111.000,00 |
| 33.2.1 - Transferências às instituições comunitárias, confessionais ou filantrópicas sem fins lucrativos | 0,00 | 0,00 | 0,00 | 0,00 | 0,00 |
| 33.2.2 - Outras Despesas de Capital | 845.500,00 | 599.219,06 | 488.219,06 | 484.970,06 | 111.000,00 |


| CONTROLE DA DISPONIBILIDADE FINANCEIRA E CONCILIAÇÃO BANCÁRIA | FUNDEB (a) | SALÁRIO EDUCAÇÃO (a) |
|--|---------------|----------------------|
| 34 - DISPONIBILIDADE FINANCEIRA EM 31 DE DEZEMBRO DE 2024 | 449.894,75 | 0,00 |
| 35 - (+) INGRESSO DE RECURSOS ATÉ O BIMESTRE (orçamentário) | 12.606.543,09 | 960.099,30 |
| 36 - (-) PAGAMENTOS EFETUADOS ATÉ O BIMESTRE (orçamentário e restos a pagar) | 12.910.226,78 | 1.158.501,21 |
| 37 - (=) DISPONIBILIDADE FINANCEIRA ATÉ O BIMESTRE | 146.211,06 | -198.401,91 |
| 38 - (+) AJUSTES POSITIVOS (RETENÇÕES E OUTROS VALORES EXTRAORÇAMENTÁRIOS) | 0,00 | 0,00 |
| 39 - (-) AJUSTES NEGATIVOS (OUTROS VALORES EXTRAORÇAMENTÁRIOS) | 0,00 | 0,00 |
| 40 - (=) SALDO FINANCEIRO CONCILIADO (Saldo Bancário) | 146.211,06 | -198.401,91 |


Nota Explicativa:

- 1 - SE RESULTADO LÍQUIDO DA TRANSFERÊNCIA (7) MAIOR QUE 0 = ACRÉSCIMO RESULTANTE DAS TRANSFERÊNCIAS DO FUNDEB, SE RESULTADO LÍQUIDO DA TRANSFERÊNCIA (7) 0 = DECRÉSCIMO RESULTANTE DAS TRANSFERÊNCIAS DO FUNDEB.
- 2 - Limites mínimos anuais a serem cumpridos no encerramento do exercício.
- 3 - Art. 25, § 3º, Lei 14.113/2020: "Até 10% (dez por cento) dos recursos recebidos à conta dos Fundos, inclusive relativos à complementação da União, nos termos do § 2º do art. 16 desta Lei, poderão ser utilizados no primeiro quadrimestre do exercício imediatamente subsequente, mediante abertura de crédito adicional, utilizados no 1º trimestre do exercício imediatamente subsequente, mediante abertura de crédito adicional.
- 4 - Os valores referentes à parcela dos Restos a Pagar inscritos sem disponibilidade financeira vinculada à educação deverão ser informados somente no RREO do último bimestre do exercício.
- 5 - Nos cinco primeiros bimestres do exercício o acompanhamento será feito com base na despesa liquidada. No último bimestre do exercício, o valor deverá corresponder ao total da despesa empenhada.
- 6 - As linhas representam áreas de atuação e não correspondem exatamente às subfunções da Função Educação. As despesas classificadas nas demais subfunções típicas e nas subfunções atípicas deverão ser rateadas para essas áreas de atuação.
- 7 - Valor inscrito em RPNP sem disponibilidade de caixa, que não deve ser considerado na apuração dos indicadores e limites.
- 8 - Controle da execução de restos a pagar considerados no cumprimento do limite mínimo dos exercícios anteriores.
- 9 - Nesta coluna não devem ser informados valores inferiores a 0 (zero).
- 10 - Essa coluna não deve conter percentual superior a 100%. Caso isso ocorra, em razão de valores informados na coluna (i), os percentuais devem ser ajustados para 100%.

FONTE: Contabilidade do Município. Metodologia da LRF e Lelaute do Manual de Demonstrativos Fiscais - MDF da Secretaria do Tesouro Nacional.


ROBERTO CACCIARI FILHO
PREFEITO MUNICIPAL


ANTONIO SIDNEI JANGELME
Contador
CRC 1SP164624/0-1


Matheus de Oliveira Campos
Diretor de Departamento


CLEUSA MARIA FERNANDES QUIRINO DE MORAES
Tessoureira

PREFEITURA MUNICIPAL DE URUPÊS
RELATÓRIO RESUMIDO DA EXECUÇÃO ORÇAMENTÁRIA
DEMONSTRATIVO DAS RECEITAS E DESPESAS COM MANUTENÇÃO E DESENVOLVIMENTO DO ENSINO - MDE
ORÇAMENTOS FISCAL E DA SEGURIDADE SOCIAL

Período de Referência: JANEIRO a OUTUBRO 2025

RREO - ANEXO B (Portaria STN nº 274/2016, art. 11, II, b)

| RECEITA RESULTANTE DE IMPOSTOS (Arts. 212 e 212-A da Constituição Federal) | | |
|---|-------------------------|--|
| RECEITA RESULTANTE DE IMPOSTOS | PREVISÃO ATUALIZADA (a) | RECEITAS REALIZADAS Até o Bimestre (b) |
| 1 - RECEITA DE IMPOSTOS | 12.035.000,00 | 10.220.116,59 |
| 1.1 - Receita Resultante do Imposto sobre a Propriedade Predial e Territorial Urbana - IPTU | 4.510.000,00 | 3.977.087,31 |
| 1.2 - Receita Resultante do Imposto sobre Transmissão Inter Vivos - ITBI | 1.550.000,00 | 953.717,44 |
| 1.3 - Receita Resultante do Imposto sobre Serviços de Qualquer Natureza - ISS | 3.275.000,00 | 2.832.943,55 |
| 1.4 - Receita Resultante do Imposto de Renda Retido na Fonte - IRRF | 2.700.000,00 | 2.456.368,29 |
| 2 - RECEITA DE TRANSFERÊNCIAS CONSTITUCIONAIS E LEGAIS | 61.300.000,00 | 49.492.585,08 |
| 2.1 - Cota-Parte FPM | 32.500.000,00 | 25.511.972,59 |
| 2.1.1 - Parcela referente à CF, art. 159, I, alínea b | 30.000.000,00 | 23.227.128,25 |
| 2.1.2 - Parcela referente à CF, art. 159, I, alíneas d e e | 2.500.000,00 | 2.284.844,34 |
| 2.2 - Cota-Parte ICMS | 20.500.000,00 | 17.199.194,72 |
| 2.3 - Cota-Parte IPI-Exportação | 200.000,00 | 125.101,30 |
| 2.4 - Cota-Parte ITR | 900.000,00 | 644.440,13 |
| 2.5 - Cota-Parte IPVA | 7.200.000,00 | 6.011.876,34 |
| 2.6 - Cota-Parte IOF-Ouro | 0,00 | 0,00 |
| 2.7 - Outras Transferências ou Compensações Financeiras Provenientes de Impostos e Transferências Constitucionais | 0,00 | 0,00 |
| 3 - TOTAL DA RECEITA RESULTANTE DE IMPOSTOS (1 + 2) | 73.335.000,00 | 59.712.701,67 |
| 4 - TOTAL DESTINADO AO FUNDEB - equivalente a 20% DE ((2.1.1) + (2.2) + (2.3) + (2.4) + (2.5) + (2.7))1 | 11.720.000,00 | 9.441.547,07 |
| 5 - VALOR MÍNIMO A SER APLICADO ALÉM DO VALOR DESTINADO AO FUNDEB - 5% DE ((2.1.1) + (2.2) + (2.3) + (2.4) + (2.5) + (2.7)) + 25% DE ((1.1) + (1.2) + (1.3) + (1.4) + (2.1.2) + (2.6)) | 6.573.750,00 | 5.486.627,27 |

| FUNDEB | | |
|---|-------------------------|--|
| RECEITAS RECEBIDAS DO FUNDEB NO EXERCÍCIO | PREVISÃO ATUALIZADA (a) | RECEITAS REALIZADAS Até o Bimestre (b) |
| 6 - TOTAL DAS RECEITAS DO FUNDEB RECEBIDAS | 15.100.000,00 | 12.606.543,09 |
| 6.1 - FUNDEB - Impostos e Transferências de Impostos | 15.100.000,00 | 12.187.392,79 |
| 6.1.1 - Principal | 15.000.000,00 | 12.105.233,43 |
| 6.1.2 - Rendimentos de Aplicação Financeira | 100.000,00 | 82.159,36 |
| 6.1.3 - Ressarcimento de recursos do Fundeb | 0,00 | 0,00 |
| 6.2 - FUNDEB - Complementação da União - VAAF | 0,00 | 0,00 |
| 6.2.1 - Principal | 0,00 | 0,00 |
| 6.2.2 - Rendimentos de Aplicação Financeira | 0,00 | 0,00 |
| 6.2.3 - Ressarcimento de recursos do Fundeb | 0,00 | 0,00 |
| 6.3 - FUNDEB - Complementação da União - VAAT | 0,00 | 0,00 |
| 6.3.1 - Principal | 0,00 | 0,00 |
| 6.3.2 - Rendimentos de Aplicação Financeira | 0,00 | 0,00 |
| 6.3.3 - Ressarcimento de recursos do Fundeb | 0,00 | 0,00 |
| 6.4 - FUNDEB - Complementação da União - VAAR | 0,00 | 419.150,30 |
| 6.4.1 - Principal | 0,00 | 419.150,30 |
| 6.4.2 - Rendimentos de Aplicação Financeira | 0,00 | 0,00 |
| 6.4.3 - Ressarcimento de recursos do Fundeb | 0,00 | 0,00 |
| 7 - RESULTADO LÍQUIDO DAS TRANSFERÊNCIAS DO FUNDEB (6.1.1 - 4) | 3.280.000,00 | 2.663.686,36 |

| RECURSOS RECEBIDOS EM EXERCÍCIOS ANTERIORES E NÃO UTILIZADOS (SUPERÁVIT) | VALOR |
|---|----------------------|
| 8 - TOTAL DOS RECURSOS DE SUPERÁVIT | 115.723,42 |
| 8.1 - SUPERÁVIT DO EXERCÍCIO IMEDIATAMENTE ANTERIOR | 115.723,42 |
| 8.2 - SUPERÁVIT RESIDUAL DE OUTROS EXERCÍCIOS | 0,00 |
| 9 - TOTAL DOS RECURSOS DO FUNDEB DISPONÍVEIS PARA UTILIZAÇÃO (6 + 8) | 12.722.266,51 |

P

PREFEITURA MUNICIPAL DE URUPÊS
RELATÓRIO RESUMIDO DA EXECUÇÃO ORÇAMENTÁRIA.
DEMONSTRATIVO DAS RECEITAS E DESPESAS COM AÇÕES E SERVIÇOS PÚBLICOS DE SAÚDE
ORÇAMENTOS FISCAL E DA SEGURIDADE SOCIAL

Período de Referência: JANEIRO a OUTUBRO 2025

RREO – ANEXO XII (LC nº 141/2012 art.35)

R\$1,00

| RECEITAS RESULTANTES DE IMPOSTOS E TRANSFERÊNCIAS CONSTITUCIONAIS E LEGAIS | PREVISÃO INICIAL | PREVISÃO ATUALIZADA (a) | RECEITAS REALIZADAS | |
|---|------------------|-------------------------|---------------------|---------------|
| | | | Até o Bimestre | % (b/a) x 100 |
| RECEITAS DE IMPOSTOS (I) | 12.035.000,00 | 12.035.000,00 | 10.220.116,59 | 84,91 |
| Reculta Resultante do Imposto Predial e Territorial Urbano - IPTU | 4.510.000,00 | 4.510.000,00 | 3.977.087,31 | 88,18 |
| Reculta Resultante do Imposto sobre Transmissão Inter Vivos - ITBI | 1.550.000,00 | 1.550.000,00 | 953.717,44 | 61,53 |
| Reculta Resultante do Imposto sobre Serviços de Qualquer Natureza - ISS | 3.275.000,00 | 3.275.000,00 | 2.832.943,55 | 86,50 |
| Reculta Resultante do Imposto sobre a Renda e Proventos de Qualquer Natureza Retido na Fonte - IRRF | 2.700.000,00 | 2.700.000,00 | 2.456.368,29 | 90,97 |
| RECEITA DE TRANSFERÊNCIAS CONSTITUCIONAIS E LEGAIS (II) | 47.080.000,00 | 47.080.000,00 | 47.207.740,74 | 100,27 |
| Cota-Parte FPM | 24.000.000,00 | 24.000.000,00 | 23.227.128,25 | 96,77 |
| Cota-Parte ITR | 720.000,00 | 720.000,00 | 644.440,13 | 89,50 |
| Cota-Parte IPVA | 5.800.000,00 | 5.800.000,00 | 6.011.876,34 | 103,65 |
| Cota-Parte ICMS | 16.400.000,00 | 16.400.000,00 | 17.199.194,72 | 104,87 |
| Cota-Parte IPI-Exportação | 160.000,00 | 160.000,00 | 125.101,30 | 78,18 |
| Compensações Financeiras Provenientes de Impostos e Transferências Constitucionais | 0,00 | 0,00 | 0,00 | 0,00 |
| TOTAL DAS RECEITAS RESULTANTES DE IMPOSTOS E TRANSFERÊNCIAS CONSTITUCIONAIS E LEGAIS (III) = (I) + (II) | 59.115.000,00 | 59.115.000,00 | 57.427.857,33 | 97,14 |

| DESPESAS COM AÇÕES E SERVIÇOS PÚBLICOS DE SAÚDE (ASPS) - POR SUBFUNÇÃO E CATEGORIA ECONÔMICA | DOTAÇÃO INICIAL | DOTAÇÃO ATUALIZADA (c) | DESPESAS EMPENHADAS | | DESPESAS LIQUIDADAS | | DESPESAS PAGAS | | Inscritas em Restos a Pagar não Processados |
|--|-----------------|------------------------|---------------------|---------------|---------------------|---------------|----------------|---------------|---|
| | | | Até o Bimestre | % (d/c) x 100 | Até o bimestre | % (e/c) x 100 | Até o bimestre | % (f/c) x 100 | |
| ATENÇÃO BÁSICA (IV) | 14.940.000,00 | 12.437.958,38 | 9.733.308,34 | 78,25 | 9.290.789,64 | 74,69 | 9.061.117,08 | 72,85 | 442.518,70 |
| Despesas Correntes | 14.840.000,00 | 12.133.301,53 | 9.539.027,38 | 78,61 | 9.198.507,68 | 75,81 | 8.981.676,10 | 74,02 | 340.519,70 |
| Despesas de Capital | 100.000,00 | 304.656,85 | 194.280,96 | 63,77 | 92.281,96 | 30,29 | 79.440,98 | 26,07 | 101.999,00 |
| ASSISTÊNCIA HOSPITALAR E AMBULATORIAL (V) | 4.600.000,00 | 6.405.000,00 | 6.288.619,00 | 98,18 | 4.814.699,40 | 75,17 | 4.814.699,40 | 75,17 | 1.473.919,60 |
| Despesas Correntes | 4.600.000,00 | 6.405.000,00 | 6.288.619,00 | 98,18 | 4.814.699,40 | 75,17 | 4.814.699,40 | 75,17 | 1.473.919,60 |
| Despesas de Capital | 0,00 | 0,00 | 0,00 | 0,00 | 0,00 | 0,00 | 0,00 | 0,00 | 0,00 |
| SUORTE PROFIÁTICO E TERAPÊUTICO (VI) | 0,00 | 0,00 | 0,00 | 0,00 | 0,00 | 0,00 | 0,00 | 0,00 | 0,00 |
| Despesas Correntes | 0,00 | 0,00 | 0,00 | 0,00 | 0,00 | 0,00 | 0,00 | 0,00 | 0,00 |
| Despesas de Capital | 0,00 | 0,00 | 0,00 | 0,00 | 0,00 | 0,00 | 0,00 | 0,00 | 0,00 |
| VIGILÂNCIA SANITÁRIA (VII) | 180.000,00 | 145.000,00 | 116.755,13 | 80,52 | 116.755,13 | 80,52 | 115.799,76 | 79,86 | 0,00 |
| Despesas Correntes | 175.000,00 | 137.000,00 | 109.655,13 | 80,04 | 109.655,13 | 80,04 | 108.699,76 | 79,34 | 0,00 |
| Despesas de Capital | 5.000,00 | 8.000,00 | 7.100,00 | 88,75 | 7.100,00 | 88,75 | 7.100,00 | 88,75 | 0,00 |
| VIGILÂNCIA EPIDEMIOLÓGICA (VIII) | 110.000,00 | 60.000,00 | 0,00 | 0,00 | 0,00 | 0,00 | 0,00 | 0,00 | 0,00 |
| Despesas Correntes | 110.000,00 | 60.000,00 | 0,00 | 0,00 | 0,00 | 0,00 | 0,00 | 0,00 | 0,00 |
| Despesas de Capital | 0,00 | 0,00 | 0,00 | 0,00 | 0,00 | 0,00 | 0,00 | 0,00 | 0,00 |
| ALIMENTAÇÃO E NUTRIÇÃO (IX) | 0,00 | 0,00 | 0,00 | 0,00 | 0,00 | 0,00 | 0,00 | 0,00 | 0,00 |
| Despesas Correntes | 0,00 | 0,00 | 0,00 | 0,00 | 0,00 | 0,00 | 0,00 | 0,00 | 0,00 |
| Despesas de Capital | 0,00 | 0,00 | 0,00 | 0,00 | 0,00 | 0,00 | 0,00 | 0,00 | 0,00 |
| OUTRAS SUBFUNÇÕES (X) | 0,00 | 0,00 | 0,00 | 0,00 | 0,00 | 0,00 | 0,00 | 0,00 | 0,00 |
| Despesas Correntes | 0,00 | 0,00 | 0,00 | 0,00 | 0,00 | 0,00 | 0,00 | 0,00 | 0,00 |
| Despesas de Capital | 0,00 | 0,00 | 0,00 | 0,00 | 0,00 | 0,00 | 0,00 | 0,00 | 0,00 |
| TOTAL (XI) = (IV + V + VI + VII + VIII + IX + X) | 19.830.000,00 | 19.047.958,38 | 16.138.682,47 | 84,72 | 14.222.244,17 | 74,66 | 13.991.616,24 | 73,45 | 1.916.438,30 |

| APURAÇÃO DO CUMPRIMENTO DO LIMITE MÍNIMO PARA APLICAÇÃO EM ASPS | DESPESAS EMPENHADAS (d) | DESPESAS LIQUIDADAS (e) | DESPESAS PAGAS (f) |
|---|-------------------------|-------------------------|--------------------|
| Total das Despesas com ASPS (XII) = (XI) | 16.138.682,47 | 14.222.244,17 | 13.991.616,24 |
| (-) Restos a Pagar Não Processados Inscritos Indevidamente no Exercício sem Disponibilidade Financeira (XIII) | 0,00 | 0,00 | 0,00 |
| (-) Despesas Custeadas com Recursos Vinculados à Parcela do Percentual Mínimo que não foi Aplicada em ASPS em Exercícios Anteriores (XIV) | 0,00 | 0,00 | 0,00 |
| (-) Despesas Custeadas com Disponibilidade de Caixa Vinculada aos Restos a Pagar Cancelados (XV) | 0,00 | 0,00 | 0,00 |
| (-) VALOR APLICADO EM ASPS (XVI) = (XII - XIII - XIV - XV) | 16.138.682,47 | 14.222.244,17 | 13.991.616,24 |
| Despesa Mínima a ser Aplicada em ASPS (XVII) = (III) x 15% (LC 141/2012) | | | 8.614.178,60 |
| Diferença entre o Valor Aplicado e a Despesa Mínima a ser Aplicada (XVIII) = (XVI) (d ou e) - (XVII) | 7.524.503,87 | 5.608.065,57 | 5.377.437,64 |
| Limite não Cumprido (XIX) = (XVIII) | 0,00 | 0,00 | 0,00 |
| PERCENTUAL DA RECEITA DE IMPOSTOS E TRANSFERÊNCIAS CONSTITUCIONAIS E LEGAIS APLICADO EM ASPS (XVI) / (III) x 100 (mínimo de 15% conforme LC nº 141/2012 ou % da Lei Orgânica Municipal) | 28,10 | 24,77 | 24,36 |

| CONTROLE DO VALOR REFERENTE AO PERCENTUAL MÍNIMO NÃO CUMPRIDO EM EXERCÍCIOS ANTERIORES PARA FINS DE APLICAÇÃO DOS RECURSOS VINCULADOS CONFORME ARTIGOS 25 E 26 DA LC 141/2012 | LIMITE NÃO CUMPRIDO | | | |
|---|--|---|----------------|-----------|
| | Saldo Inicial (no exercício atual) (h) | Despesas Custeadas no Exercício de Referência | | |
| | | Empenhadas (i) | Liquidadas (j) | Pagas (k) |
| Diferença de limite não cumprido em 2025 (saldo final = XIXd) | 0,00 | 0,00 | 0,00 | 0,00 |
| Diferença de limite não cumprido em 2024 (saldo inicial igual ao saldo final do demonstrativo do exercício anterior) | 0,00 | 0,00 | 0,00 | 0,00 |
| Diferença de limite não cumprido em Exercícios Anteriores (saldo inicial igual ao saldo final do demonstrativo do exercício anterior) | 0,00 | 0,00 | 0,00 | 0,00 |
| TOTAL DA DIFERENÇA DE LIMITE NÃO CUMPRIDO EM EXERCÍCIOS ANTERIORES (XX) | 0,00 | 0,00 | 0,00 | 0,00 |

PREFEITURA MUNICIPAL DE URUPÊS
RELATÓRIO RESUMIDO DA EXECUÇÃO ORÇAMENTÁRIA.
DEMONSTRATIVO DAS RECEITAS E DESPESAS COM AÇÕES E SERVIÇOS PÚBLICOS DE SAÚDE
ORÇAMENTOS FISCAL E DA SEGURIDADE SOCIAL

Período de Referência: JANEIRO a OUTUBRO 2025

| EXECUÇÃO DE RESTOS A PAGAR | | | | | | | | | |
|----------------------------|---|---|--|---------------------------------------|--|--|-----------------------|-------------------------|--|
| EXERCÍCIO DO EMPENHO | Valor Mínimo para aplicação em ASPS (m) | Valor aplicado em ASPS no exercício (n) | Valor aplicado além do limite mínimo (o) = (n - m) | Total inscrito em RP no exercício (p) | RPNP inscritos indevidamente e no Exercício sem Disponibilidade e Financeira (r) = (p - (o + q)) | Valor inscrito em RP considerado no Limite (r) = (p - (o + q)) | Total de RP pagos (s) | Total de RP a pagar (t) | Diferença entre o valor aplicado além do limite e o total de RP cancelados |
| Empenhos de 2025 | 8.614.178,60 | 16.138.682,47 | 7.524.503,87 | 0,00 | 0,00 | 0,00 | 0,00 | 0,00 | 7.524.503,87 |
| Empenhos de 2024 | 9.329.038,51 | 18.000.316,75 | 8.671.278,24 | 239.213,00 | 0,00 | 0,00 | 238.413,00 | 800,00 | 8.671.278,24 |
| Empenhos de 2023 | 8.393.344,99 | 17.188.856,99 | 8.795.512,00 | 267.270,18 | 0,00 | 0,00 | 267.270,18 | 0,00 | 8.795.512,00 |
| Empenhos de 2022 | 7.848.322,31 | 13.744.613,04 | 5.896.290,73 | 549.332,98 | 0,00 | 0,00 | 549.332,98 | 0,00 | 5.896.290,73 |
| Empenhos de 2021 | 6.305.236,83 | 12.266.750,11 | 5.961.513,28 | 75.494,04 | 0,00 | 0,00 | 75.494,04 | 0,00 | 5.961.513,28 |

| | |
|---|------|
| TOTAL DOS RESTOS A PAGAR CANCELADOS OU PRESCRITOS ATÉ O FINAL DO EXERCÍCIO ATUAL QUE AFETARAM O CUMPRIMENTO DO LIMITE (XXI) | 0,00 |
| TOTAL DOS RESTOS A PAGAR CANCELADOS OU PRESCRITOS ATÉ O FINAL DO EXERCÍCIO ANTERIOR QUE AFETARAM O CUMPRIMENTO DO LIMITE (XXII) | 0,00 |
| TOTAL DOS RESTOS A PAGAR CANCELADOS OU PRESCRITOS NO EXERCÍCIO ATUAL QUE AFETARAM O CUMPRIMENTO DO LIMITE (XXIII) = (XXI - XXII) (Artigo 24 § 1º e 2º da LC 141/2012) | 0,00 |

| CONTROLE DE RESTOS A PAGAR CANCELADOS OU PRESCRITOS CONSIDERADOS PARA FINS DE APLICAÇÃO DA DISPONIBILIDADE DE CAIXA CONFORME ARTIGO 24§ 1º e 2º DA LC 141/2012 | RESTOS A PAGAR CANCELADOS OU PRESCRITOS | | | |
|--|---|---|----------------|--|
| | Saldo Inicial (w) | Despesas Custeadas no Exercício de Referência | | Saldo Final (não aplicado) (aa) = (w - (x ou y)) |
| | | Empenhadas (x) | Liquidadas (y) | |
| Restos a pagar cancelados ou prescritos em 2025 a serem compensados (XXIV) (Saldo Inicial = XXIII) | 0,00 | 0,00 | 0,00 | 0,00 |
| Restos a pagar cancelados ou prescritos em 2024 a serem compensados (XXV) | 0,00 | 0,00 | 0,00 | 0,00 |
| Restos a pagar cancelados ou prescritos em exercícios anteriores a serem compensados (XXVI) | 0,00 | 0,00 | 0,00 | 0,00 |
| TOTAL DE RESTOS A PAGAR CANCELADOS OU PRESCRITOS A COMPENSAR (XXVII) | 0,00 | 0,00 | 0,00 | 0,00 |

| RECEITAS ADICIONAIS PARA O FINANCIAMENTO DA SAÚDE NÃO COMPUTADAS NO CÁLCULO DO MÍNIMO | PREVISÃO INICIAL | PREVISÃO ATUALIZADA (a) | RECEITAS REALIZADAS | |
|---|------------------|-------------------------|---------------------|---------------|
| | | | Até o Bimestre (b) | % (b/a) x 100 |
| RECEITAS DE TRANSFERÊNCIAS PARA A SAÚDE (XXVIII) | 6.585.000,00 | 6.585.000,00 | 8.966.763,33 | 136,16 |
| Proveniente da União | 5.620.000,00 | 5.620.000,00 | 7.036.089,49 | 125,19 |
| Proveniente dos Estados | 965.000,00 | 965.000,00 | 1.930.673,84 | 200,06 |
| Proveniente de outros Municípios | 0,00 | 0,00 | 0,00 | 0,00 |
| RECEITA DE OPERAÇÕES DE CRÉDITO INTERNAS E EXTERNAS VINCULADAS A SAÚDE (XXIX) | 0,00 | 0,00 | 0,00 | 0,00 |
| OUTRAS RECEITAS (XXX) | 30.000,00 | 30.000,00 | 20.424,35 | 68,08 |
| TOTAL DE RECEITAS ADICIONAIS PARA FINANCIAMENTO DA SAÚDE (XXXI) = (XXVIII + XXIX + XXX) | 6.615.000,00 | 6.615.000,00 | 8.987.187,68 | 135,86 |

| DESPESAS COM SAÚDE NÃO COMPUTADAS NO CÁLCULO DO MÍNIMO | | | | | | | | | |
|---|-----------------|------------------------|---------------------|---------------|---------------------|---------------|----------------|---------------|---|
| DESPESAS COM SAÚDE POR SUBFUNÇÕES E CATEGORIA ECONÔMICA NÃO COMPUTADAS NO CÁLCULO DO MÍNIMO | DOTAÇÃO INICIAL | DOTAÇÃO ATUALIZADA (c) | DESPESAS EMPENHADAS | | DESPESAS LIQUIDADAS | | DESPESAS PAGAS | | Inscritas em Restos a Pagar não Processados (g) |
| | | | Até o Bimestre | % (d/c) x 100 | Até o bimestre | % (e/c) x 100 | Até o bimestre | % (f/c) x 100 | |
| ATENÇÃO BÁSICA (XXXII) | 4.495.000,00 | 7.570.025,00 | 6.690.440,35 | 88,38 | 5.530.266,61 | 73,05 | 5.427.407,25 | 71,69 | 1.160.173,74 |
| Despesas Correntes | 4.495.000,00 | 5.099.200,00 | 4.398.857,88 | 86,26 | 4.392.024,89 | 86,13 | 4.289.165,53 | 84,11 | 6.832,99 |
| Despesas de Capital | 0,00 | 2.470.825,00 | 2.291.582,47 | 92,74 | 1.138.241,72 | 46,06 | 1.138.241,72 | 46,06 | 1.153.340,75 |
| ASSISTÊNCIA HOSPITALAR E AMBULATORIAL (XXXIII) | 1.570.000,00 | 2.905.000,00 | 2.461.495,25 | 84,73 | 1.984.878,75 | 68,32 | 1.973.957,05 | 67,95 | 476.616,50 |
| Despesas Correntes | 1.560.000,00 | 2.895.000,00 | 2.461.495,25 | 85,02 | 1.984.878,75 | 68,56 | 1.973.957,05 | 68,18 | 476.616,50 |
| Despesas de Capital | 10.000,00 | 10.000,00 | 0,00 | 0,00 | 0,00 | 0,00 | 0,00 | 0,00 | 0,00 |
| SUORTE PROFILÁTICO E TERAPÊUTICO (XXXIV) | 60.000,00 | 76.000,00 | 75.166,30 | 98,90 | 75.166,30 | 98,90 | 75.166,30 | 98,90 | 0,00 |
| Despesas Correntes | 60.000,00 | 76.000,00 | 75.166,30 | 98,90 | 75.166,30 | 98,90 | 75.166,30 | 98,90 | 0,00 |
| Despesas de Capital | 0,00 | 0,00 | 0,00 | 0,00 | 0,00 | 0,00 | 0,00 | 0,00 | 0,00 |
| VIGILÂNCIA SANITÁRIA (XXXV) | 60.000,00 | 85.000,00 | 36.638,17 | 43,10 | 36.638,17 | 43,10 | 36.053,17 | 42,41 | 0,00 |
| Despesas Correntes | 55.000,00 | 80.000,00 | 34.004,64 | 42,50 | 34.004,64 | 42,50 | 33.419,64 | 41,77 | 0,00 |
| Despesas de Capital | 5.000,00 | 5.000,00 | 2.633,53 | 52,67 | 2.633,53 | 52,67 | 2.633,53 | 52,67 | 0,00 |
| VIGILÂNCIA EPIDEMIOLÓGICA (XXXVI) | 0,00 | 0,00 | 0,00 | 0,00 | 0,00 | 0,00 | 0,00 | 0,00 | 0,00 |
| Despesas Correntes | 0,00 | 0,00 | 0,00 | 0,00 | 0,00 | 0,00 | 0,00 | 0,00 | 0,00 |
| Despesas de Capital | 0,00 | 0,00 | 0,00 | 0,00 | 0,00 | 0,00 | 0,00 | 0,00 | 0,00 |
| ALIMENTAÇÃO E NUTRIÇÃO (XXXVII) | 0,00 | 0,00 | 0,00 | 0,00 | 0,00 | 0,00 | 0,00 | 0,00 | 0,00 |
| Despesas Correntes | 0,00 | 0,00 | 0,00 | 0,00 | 0,00 | 0,00 | 0,00 | 0,00 | 0,00 |
| Despesas de Capital | 0,00 | 0,00 | 0,00 | 0,00 | 0,00 | 0,00 | 0,00 | 0,00 | 0,00 |
| OUTRAS SUBFUNÇÕES (XXXVIII) | 0,00 | 0,00 | 0,00 | 0,00 | 0,00 | 0,00 | 0,00 | 0,00 | 0,00 |
| Despesas Correntes | 0,00 | 0,00 | 0,00 | 0,00 | 0,00 | 0,00 | 0,00 | 0,00 | 0,00 |
| Despesas de Capital | 0,00 | 0,00 | 0,00 | 0,00 | 0,00 | 0,00 | 0,00 | 0,00 | 0,00 |
| TOTAL DAS DESPESAS NÃO COMPUTADAS NO CÁLCULO DO MÍNIMO (XXXIX) = (XXXII + XXXIII + XXXIV + XXXV + XXXVI + XXXVII + XXXVIII) | 6.185.000,00 | 10.636.025,00 | 9.263.740,07 | 87,09 | 7.626.949,83 | 71,70 | 7.512.583,77 | 70,63 | 1.636.790,24 |

C

PREFEITURA MUNICIPAL DE URUPÊS
RELATÓRIO RESUMIDO DA EXECUÇÃO ORÇAMENTÁRIA.
DEMONSTRATIVO DAS RECEITAS E DESPESAS COM AÇÕES E SERVIÇOS PÚBLICOS DE SAÚDE
ORÇAMENTOS FISCAL E DA SEGURIDADE SOCIAL


Período de Referência: JANEIRO a OUTUBRO 2025


| DESPESAS TOTAIS COM SAÚDE EXECUTADAS COM RECURSOS PRÓPRIOS E COM RECURSOS TRANSFERIDOS DE OUTROS ENTES | DOTAÇÃO INICIAL | DOTAÇÃO ATUALIZADA (c) | DESPESAS EMPENHADAS | | DESPESAS LIQUIDADAS | | DESPESAS PAGAS | | Inscritas em Restos a Pagar não Processados (g) |
|--|-----------------|------------------------|---------------------|---------------|---------------------|---------------|----------------|---------------|---|
| | | | Até o Bimestre | % (d/c) x 100 | Até o bimestre | % (e/c) x 100 | Até o bimestre | % (f/c) x 100 | |
| ATENÇÃO BÁSICA (XL) = (IV + XXXII) | 19.435.000,00 | 20.007.983,38 | 16.423.748,69 | 82,08 | 14.821.056,25 | 74,07 | 14.488.524,33 | 72,41 | 1.602.692,44 |
| ASSISTÊNCIA HOSPITALAR E AMBULATORIAL (XLI) = (V + XXXIII) | 6.170.000,00 | 9.310.000,00 | 8.750.114,25 | 93,98 | 6.799.578,15 | 73,03 | 6.788.656,45 | 72,91 | 1.950.536,10 |
| SUORTE PROFIÁTICO E TERAPÊUTICO (XLII) = (VI + XXXIV) | 60.000,00 | 76.000,00 | 75.166,30 | 98,90 | 75.166,30 | 98,90 | 75.166,30 | 98,90 | 0,00 |
| VIGILÂNCIA SANITÁRIA (XLIII) = (VII + XXXV) | 240.000,00 | 230.000,00 | 153.393,30 | 66,69 | 153.393,30 | 66,69 | 151.852,93 | 66,02 | 0,00 |
| VIGILÂNCIA EPIDEMIOLÓGICA (XLIV) = (VIII + XXXVI) | 110.000,00 | 60.000,00 | 0,00 | 0,00 | 0,00 | 0,00 | 0,00 | 0,00 | 0,00 |
| ALIMENTAÇÃO E NUTRIÇÃO (XLV) = (XIX + XXXVII) | 0,00 | 0,00 | 0,00 | 0,00 | 0,00 | 0,00 | 0,00 | 0,00 | 0,00 |
| OUTRAS SUBFUNÇÕES (XLVI) = (X + XXXVIII) | 0,00 | 0,00 | 0,00 | 0,00 | 0,00 | 0,00 | 0,00 | 0,00 | 0,00 |
| TOTAL DAS DESPESAS COM SAÚDE (XLVII) = (XI + XXXIX) | 26.015.000,00 | 29.683.983,38 | 25.402.422,54 | 85,57 | 21.849.194,00 | 73,60 | 21.504.200,01 | 72,44 | 3.553.228,54 |
| (-) Despesas executadas com recursos provenientes das transferências de recursos de outros entes | 6.185.000,00 | 10.636.025,00 | 9.263.380,07 | 87,09 | 7.626.589,83 | 71,70 | 7.512.223,77 | 70,62 | 1.636.790,24 |
| TOTAL DAS DESPESAS EXECUTADAS COM RECURSOS PRÓPRIOS (XLVIII) | 19.830.000,00 | 19.047.958,38 | 16.139.042,47 | 84,72 | 14.222.604,17 | 74,66 | 13.991.976,24 | 73,45 | 1.916.438,30 |

Nota Explicativa:

1. Nos cinco primeiros bimestres do exercício, o acompanhamento será feito com base na despesa liquidada. No último bimestre do exercício, o valor deverá corresponder ao total da despesa empenhada.
2. Até o exercício de 2018, o controle da execução dos restos a pagar considerava apenas os valores dos restos a pagar não processados (regra antiga). A partir do exercício de 2019, o controle da execução dos restos a pagar considera os restos a pagar processados e não processados (regra nova).
3. Essas despesas são consideradas executadas pelo ente transferidor.

FONTE: Contabilidade do Município, Metodologia da LRF e Leiaute do Manual de Demonstrativos Fiscais - MDF da Secretaria do Tesouro Nacional.


ROBERTO CACCIARI FILHO
 PREFEITO MUNICIPAL


ANTONIO SIDNEI ANGELME
 Contador
 CRC 1SP164624/0-1


CLEUSA MARIA FERNANDES QUIRINO DE MORAES
 Tesoureira

Prefeitura Municipal de Urupês

Balanco Orçamentário

(Artigo 52, Incisos I e II, alíneas "a" e "b", da LC. 101/00)

Período: Janeiro/2025 a Outubro/2025

Consolidado

| RECEITAS | | PREVISÃO INICIAL | PREVISÃO ATUALIZADA | PREVISTAS ATÉ O MÊS | REALIZADA ATÉ O MÊS | SALDO A REALIZAR | | |
|---|-----------------|--------------------|---------------------|---------------------|---------------------|------------------|------------------|---------------|
| RECEITAS CORRENTES | | 108.570.000,00 | 108.570.000,00 | 93.191.810,85 | 86.658.114,72 | 19.911.885,28 | | |
| IMPOSTOS, TAXAS E CONTRIBUIÇÕES DE MELHORIA | | 13.700.000,00 | 13.700.000,00 | 12.248.199,58 | 11.114.470,68 | 2.585.529,32 | | |
| CONTRIBUIÇÕES | | 1.000.000,00 | 1.000.000,00 | 831.907,72 | 749.604,17 | 250.395,83 | | |
| RECEITA PATRIMONIAL | | 1.117.500,00 | 1.117.500,00 | 1.017.850,06 | 960.303,54 | 137.196,46 | | |
| RECEITA DE SERVIÇOS | | 5.860.000,00 | 5.860.000,00 | 5.075.241,41 | 4.383.379,09 | 1.476.620,91 | | |
| TRANSFERÊNCIAS CORRENTES | | 86.462.500,00 | 86.462.500,00 | 73.665.729,59 | 71.248.711,89 | 15.213.788,11 | | |
| OUTRAS RECEITAS CORRENTES | | 430.000,00 | 430.000,00 | 352.882,50 | 181.645,35 | 248.354,65 | | |
| RECEITAS DE CAPITAL | | 150.000,00 | 150.000,00 | 125.000,00 | 125.000,00 | -3.135.677,78 | | |
| ALIENAÇÃO DE BENS | | 150.000,00 | 150.000,00 | 125.000,00 | 125.000,00 | 150.000,00 | | |
| TRANSFERÊNCIAS DE CAPITAL | | 0,00 | 0,00 | 0,00 | 3.285.677,78 | -3.285.677,78 | | |
| (-) DEDUÇÕES DA RECEITA | | 11.720.000,00 | 11.720.000,00 | 10.113.559,38 | 9.441.547,07 | 2.278.452,93 | | |
| SUBTOTAL DAS RECEITAS (I) | | 97.000.000,00 | 97.000.000,00 | 83.203.251,47 | 81.502.245,43 | 14.497.754,57 | | |
| SUBTOTAL COM REFINANC. (III) = (I + II) | | 97.000.000,00 | 97.000.000,00 | 83.203.251,47 | 81.502.245,43 | 14.497.754,57 | | |
| TOTAL (V) = (III + IV) | | 97.000.000,00 | 97.000.000,00 | 83.203.251,47 | 81.502.245,43 | 14.497.754,57 | | |
| DESPESAS | | | | | | | | |
| DESPESAS CORRENTES | DOTAÇÃO INICIAL | SUPLEMENTO/REDUÇÃO | DOTAÇÃO ATUALIZADA | DESPESA EMPENHADA | DESPESA PAGA | SALDO A EMPENHAR | SALDO A LIQUIDAR | SALDO A PAGAR |
| | 95.095.000,00 | 3.971.662,50 | 99.066.662,50 | 83.086.901,56 | 77.825.834,61 | 76.250.191,36 | 15.977.760,94 | 5.263.066,95 |
| DESPESAS CORRENTES | | | | | | | | |
| PESSOAL E ENCARGOS SOCIAIS | 53.109.000,00 | -3.145.810,04 | 49.963.189,96 | 39.873.914,16 | 39.873.914,16 | 39.356.799,45 | 10.089.275,80 | 0,00 |
| JÚROS E ENCARGOS DA DÍVIDA | 30.000,00 | -30.000,00 | 0,00 | 0,00 | 0,00 | 0,00 | 0,00 | 0,00 |
| OUTRAS DESPESAS CORRENTES | 41.956.000,00 | 7.147.472,54 | 49.103.472,54 | 43.214.987,40 | 37.951.920,45 | 36.893.391,91 | 5.888.485,14 | 5.263.066,95 |
| DESPESAS DE CAPITAL | 1.505.000,00 | 9.559.914,63 | 11.064.914,63 | 4.758.864,56 | 2.725.978,22 | 2.687.715,70 | 6.306.050,07 | 2.033.186,34 |
| INVESTIMENTOS | 1.275.000,00 | 9.559.914,63 | 10.834.914,63 | 4.586.102,49 | 2.562.916,15 | 2.531.366,66 | 6.238.812,14 | 2.033.186,34 |
| AMORTIZAÇÃO DA DÍVIDA | 230.000,00 | 0,00 | 230.000,00 | 162.762,07 | 162.762,07 | 156.349,04 | 67.237,93 | 0,00 |
| RESERVA DE CONTINGÊNCIA | 400.000,00 | -400.000,00 | 0,00 | 0,00 | 0,00 | 0,00 | 0,00 | 0,00 |
| SUBTOTAL DAS DESPESAS (VI) | 97.000.000,00 | 13.131.577,13 | 110.131.577,13 | 87.847.766,12 | 80.551.512,83 | 78.937.907,06 | 22.283.811,01 | 7.296.253,29 |
| SUB. COM REFINANC. (VIII)=(VI + VII) | 97.000.000,00 | 13.131.577,13 | 110.131.577,13 | 87.847.766,12 | 80.551.512,83 | 78.937.907,06 | 22.283.811,01 | 7.296.253,29 |
| SUPERÁVIT (IX) | 0,00 | 0,00 | 0,00 | 0,00 | 1.950.732,60 | 0,00 | 0,00 | 0,00 |
| TOTAL (X)=(VIII + IX) | 97.000.000,00 | 13.131.577,13 | 110.131.577,13 | 87.847.766,12 | 82.502.245,43 | 78.937.907,06 | 22.283.811,01 | 7.296.253,29 |

FONTE: Contabilidade do Município, Metodologia da LRF e Leitura do Sistema Audesp do Tribunal de Contas do Estado de São Paulo.

ROBERTO CACCARI FILHO
PREFEITO MUNICIPAL

ANTONIO SIDNEI JANGELME
Contador

AMURI EDUARDO DAL BO
Controle Interno

CLEUSA MARIA FERNANDES QUIRINO DE MORAES
Tessoureira

Prefeitura Municipal de Urupês

Demonstrativo por Função e Subfunção
(Artigo 52, Incisos II, alínea "c", da LC. 101/00)

| Período: Janeiro/2025 a Outubro/2025 | | | | | | | Consolidado | |
|--|-----------------|---------------------|--------------------|---------------------|------------------|---------------------|------------------|--|
| DESCRIÇÃO | DOTAÇÃO INICIAL | CRÉDITOS ADICIONAIS | DOTAÇÃO ATUALIZADA | DESPESAS EMPENHADAS | SALDO A EMPENHAR | DESPESAS LIQUIDADAS | SALDO A LIQUIDAR | |
| 1 - LEGISLATIVA | 1.067.000,00 | 0,00 | 1.067.000,00 | 754.924,83 | 312.075,17 | 742.533,35 | 12.391,48 | |
| 31 - AÇÃO LEGISLATIVA | 1.067.000,00 | 0,00 | 1.067.000,00 | 754.924,83 | 312.075,17 | 742.533,35 | 12.391,48 | |
| 4 - ADMINISTRAÇÃO | 17.305.000,00 | 206.300,00 | 17.511.300,00 | 15.433.760,72 | 2.077.539,28 | 14.954.215,30 | 479.545,42 | |
| 122 - ADMINISTRAÇÃO GERAL | 2.745.000,00 | -203.000,00 | 2.542.000,00 | 2.104.317,12 | 437.682,88 | 2.087.876,12 | 16.441,00 | |
| 123 - ADMINISTRAÇÃO FINANCEIRA | 14.560.000,00 | 409.300,00 | 14.969.300,00 | 13.329.443,60 | 1.639.856,40 | 12.866.339,18 | 463.104,42 | |
| 6 - SEGURANÇA PÚBLICA | 200.000,00 | 19.000,00 | 219.000,00 | 218.256,00 | 744,00 | 218.256,00 | 0,00 | |
| 181 - POLÍCIAMENTO | 200.000,00 | 19.000,00 | 219.000,00 | 218.256,00 | 744,00 | 218.256,00 | 0,00 | |
| 8 - ASSISTÊNCIA SOCIAL | 4.808.500,00 | 455.637,55 | 5.264.137,55 | 4.195.936,04 | 1.068.201,51 | 3.799.454,03 | 396.482,01 | |
| 243 - ASSISTÊNCIA À CRIANÇA E AO ADOLESCENTE | 297.000,00 | 0,00 | 297.000,00 | 150.258,92 | 146.741,08 | 150.258,92 | 0,00 | |
| 244 - ASSISTÊNCIA COMUNITÁRIA | 4.511.500,00 | 455.637,55 | 4.967.137,55 | 4.045.677,12 | 921.460,43 | 3.649.195,11 | 396.482,01 | |
| 10 - SAÚDE | 27.215.000,00 | 4.355.983,38 | 31.570.983,38 | 27.231.286,30 | 4.339.697,08 | 23.678.057,76 | 3.553.228,54 | |
| 301 - ATENÇÃO BÁSICA | 19.835.000,00 | 724.983,38 | 20.559.983,38 | 16.972.078,12 | 3.587.905,26 | 15.369.385,68 | 1.602.692,44 | |
| 302 - ASSISTÊNCIA HOSPITALAR E AMBULATORIAL | 6.970.000,00 | 3.675.000,00 | 10.645.000,00 | 10.030.648,58 | 614.351,42 | 8.080.112,48 | 1.950.536,10 | |
| 303 - SUPORTE PROFILÁTICO E TERAPÊUTICO | 60.000,00 | 16.000,00 | 76.000,00 | 75.166,30 | 833,70 | 75.166,30 | 0,00 | |
| 304 - VIGILÂNCIA SANITÁRIA | 240.000,00 | -10.000,00 | 230.000,00 | 153.393,30 | 76.606,70 | 153.393,30 | 0,00 | |
| 305 - VIGILÂNCIA EPIDEMIOLÓGICA | 110.000,00 | -50.000,00 | 60.000,00 | 0,00 | 60.000,00 | 0,00 | 0,00 | |
| 12 - EDUCAÇÃO | 30.393.500,00 | 2.438.723,42 | 32.832.223,42 | 26.616.772,34 | 6.215.451,08 | 24.658.661,36 | 1.958.110,98 | |
| 306 - ALIMENTAÇÃO E NUTRIÇÃO | 1.354.000,00 | 612.000,00 | 1.966.000,00 | 1.810.041,25 | 155.958,75 | 1.783.562,30 | 26.478,95 | |
| 361 - ENSINO FUNDAMENTAL | 16.656.500,00 | 782.223,42 | 17.438.723,42 | 14.634.948,12 | 2.803.775,30 | 13.966.771,05 | 668.177,07 | |
| 362 - ENSINO MÉDIO | 864.000,00 | 115.000,00 | 979.000,00 | 714.282,41 | 264.717,59 | 694.265,69 | 20.016,72 | |
| 363 - ENSINO PROFISSIONAL | 30.000,00 | 180.000,00 | 210.000,00 | 86.876,57 | 123.123,43 | 86.876,57 | 0,00 | |
| 364 - ENSINO SUPERIOR | 1.490.000,00 | -170.500,00 | 1.319.500,00 | 1.268.892,70 | 50.607,30 | 774.516,00 | 494.376,70 | |
| 365 - EDUCAÇÃO INFANTIL | 9.995.000,00 | 920.000,00 | 10.915.000,00 | 8.099.169,15 | 2.815.830,85 | 7.350.107,61 | 749.061,54 | |
| 846 - OUTROS ENCARGOS ESPECIAIS | 4.000,00 | 0,00 | 4.000,00 | 2.562,14 | 1.437,86 | 2.562,14 | 0,00 | |
| 13 - CULTURA | 598.000,00 | 1.290.474,25 | 1.888.474,25 | 591.098,31 | 1.297.375,94 | 545.272,96 | 45.825,35 | |
| 382 - DIFUSÃO CULTURAL | 598.000,00 | 1.290.474,25 | 1.888.474,25 | 591.098,31 | 1.297.375,94 | 545.272,96 | 45.825,35 | |
| 15 - URBANISMO | 7.790.000,00 | 2.761.665,01 | 10.551.665,01 | 5.900.445,57 | 4.651.219,44 | 5.851.328,77 | 49.116,80 | |
| 451 - INFRA-ESTRUTURA URBANA | 7.790.000,00 | 2.761.665,01 | 10.551.665,01 | 5.900.445,57 | 4.651.219,44 | 5.851.328,77 | 49.116,80 | |
| 17 - SANEAMENTO | 2.400.000,00 | 1.965.793,52 | 4.365.793,52 | 3.240.209,26 | 1.125.584,26 | 2.816.136,84 | 424.072,42 | |
| 512 - SANEAMENTO BÁSICO URBANO | 2.400.000,00 | 1.965.793,52 | 4.365.793,52 | 3.240.209,26 | 1.125.584,26 | 2.816.136,84 | 424.072,42 | |
| 18 - GESTÃO AMBIENTAL | 175.000,00 | -137.000,00 | 38.000,00 | 9.737,93 | 28.262,07 | 9.737,93 | 0,00 | |
| 541 - PRESERVAÇÃO E CONSERVAÇÃO AMBIENTAL | 175.000,00 | -137.000,00 | 38.000,00 | 9.737,93 | 28.262,07 | 9.737,93 | 0,00 | |
| 20 - AGRICULTURA | 668.000,00 | 230.000,00 | 898.000,00 | 656.203,05 | 241.796,95 | 425.303,05 | 230.900,00 | |
| 605 - ABASTECIMENTO | 668.000,00 | 230.000,00 | 898.000,00 | 656.203,05 | 241.796,95 | 425.303,05 | 230.900,00 | |
| 23 - COMÉRCIO E SERVIÇOS | 30.000,00 | 0,00 | 30.000,00 | 5.868,64 | 24.131,36 | 5.868,64 | 0,00 | |
| 695 - TURISMO | 30.000,00 | 0,00 | 30.000,00 | 5.868,64 | 24.131,36 | 5.868,64 | 0,00 | |

[Handwritten signature and initials]

Prefeitura Municipal de Urupês

Demonstrativo por Função e Subfunção
(Artigo 52, Incisos II, alínea "c", da LC. 101/00)

Período: Janeiro/2025 a Outubro/2025

Consolidado

| DESCRIÇÃO | DOTAÇÃO INICIAL | CRÉDITOS ADICIONAIS | DOTAÇÃO ATUALIZADA | DESPESAS EMPENHADAS | SALDO A EMPENHAR | DESPESAS LIQUIDADAS | SALDO A LIQUIDAR |
|---------------------------------|-----------------|---------------------|--------------------|---------------------|------------------|---------------------|------------------|
| 26 - TRANSPORTE | 1.780.000,00 | -190.000,00 | 1.590.000,00 | 1.147.939,03 | 442.060,97 | 1.125.577,03 | 22.362,00 |
| 782 - TRANSPORTE RODOVIÁRIO | 1.780.000,00 | -190.000,00 | 1.590.000,00 | 1.147.939,03 | 442.060,97 | 1.125.577,03 | 22.362,00 |
| 27 - DESPORTO E LAZER | 770.000,00 | 135.000,00 | 905.000,00 | 748.436,32 | 156.563,68 | 624.218,03 | 124.218,29 |
| 812 - DESPORTO COMUNITÁRIO | 770.000,00 | 135.000,00 | 905.000,00 | 748.436,32 | 156.563,68 | 624.218,03 | 124.218,29 |
| 28 - ENCARGOS ESPECIAIS | 1.400.000,00 | 0,00 | 1.400.000,00 | 1.096.891,78 | 303.108,22 | 1.096.891,78 | 0,00 |
| 846 - OUTROS ENCARGOS ESPECIAIS | 1.400.000,00 | 0,00 | 1.400.000,00 | 1.096.891,78 | 303.108,22 | 1.096.891,78 | 0,00 |
| 99 - RESERVA DE CONTINGÊNCIA | 400.000,00 | -400.000,00 | 0,00 | 0,00 | 0,00 | 0,00 | 0,00 |
| 999 - RESERVA DE CONTINGÊNCIA | 400.000,00 | -400.000,00 | 0,00 | 0,00 | 0,00 | 0,00 | 0,00 |
| TOTAL | 97.000.000,00 | 13.131.577,13 | 110.131.577,13 | 87.847.766,12 | 22.283.811,01 | 80.551.512,83 | 7.296.253,29 |

FONTE: Contabilidade do Município, Metodologia da LRF e Leiute do Sistema Audesp do Tribunal de Contas do Estado de São Paulo.

IOBERTO CACCIARI FILHO
PREFEITO MUNICIPAL

ANTONIO SIDNEI JANGELME
Contador
CRC 1SP164624/0-1

AMAURO EDUARDO DAL BÓ
Controlador Interno

CLEUSA MARIA FERREIRAS DE MORAES
Tessoureira

Prefeitura Municipal de Urupês

Demonstrativo de apuração da Receita Corrente Líquida

(Artigo 2º, Inciso IV e 53, Inciso I da LC. 101/00)

Período: Novembro/2024 a Outubro/2025

Órgão: Consolidado

| RECEITAS CORRENTES | | | | | | | | | | | |
|--|--------------|---------------|---------------|--------------|---------------|--------------|--------------|--------------|--------------|--------------|----------------|
| ESPECIFICAÇÃO | 11/2024 | 12/2024 | 01/2025 | 02/2025 | 03/2025 | 04/2025 | 05/2025 | 06/2025 | 07/2025 | 08/2025 | TOTAL |
| IMPOSTOS, TAXAS E CONTRIB. MELHORIA | 740.370,74 | 986.990,40 | 616.124,90 | 946.232,73 | 3.381.679,34 | 1.125.399,57 | 882.132,96 | 679.640,67 | 692.865,57 | 628.879,37 | 12.843.601,82 |
| CONTRIBUIÇÕES | 75.451,18 | 74.261,10 | 78.010,08 | 78.840,88 | 73.887,36 | 78.442,93 | 76.188,00 | 78.882,44 | 73.317,41 | 70.790,26 | 698.338,43 |
| RECEITA PATRIMONIAL | 28.780,74 | 287.506,15 | 33.986,33 | 38.570,84 | 40.873,72 | 18.104,81 | 31.142,89 | 81.897,12 | 198.679,83 | 47.971,06 | 1.287.800,43 |
| RECEITA DE SERVIÇOS | 368.885,92 | 394.596,57 | 371.713,18 | 366.591,07 | 458.135,57 | 404.725,10 | 445.515,07 | 483.218,18 | 442.883,10 | 481.500,70 | 5.135.171,58 |
| TRANSFERÊNCIAS CORRENTES | 5.853.371,09 | 8.439.387,22 | 8.927.036,08 | 7.416.858,64 | 6.385.605,12 | 6.474.093,39 | 6.775.483,18 | 6.870.624,89 | 8.200.884,21 | 6.260.056,64 | 85.513.470,20 |
| OUTRAS RECEITAS CORRENTES | 63.805,09 | 107.820,37 | 16.283,04 | 14.188,38 | 20.872,89 | 9.788,07 | 7.387,78 | 26.065,88 | 16.281,85 | 27.508,00 | 353.370,81 |
| TOTAL RECEITAS CORRENTES (I) | 7.097.874,74 | 10.282.861,81 | 10.444.146,81 | 8.699.288,90 | 10.320.134,90 | 8.273.420,25 | 8.217.887,88 | 8.427.379,16 | 9.828.265,97 | 7.728.704,93 | 106.012.461,27 |
| DEDUÇÕES | | | | | | | | | | | |
| ESPECIFICAÇÃO | 11/2024 | 12/2024 | 01/2025 | 02/2025 | 03/2025 | 04/2025 | 05/2025 | 06/2025 | 07/2025 | 08/2025 | TOTAL |
| FUNDES RETIDO | 820.832,75 | 947.006,81 | 1.329.573,58 | 1.103.398,61 | 880.446,81 | 873.391,31 | 987.877,64 | 882.865,02 | 867.339,35 | 844.427,08 | 11.209.786,83 |
| TOTAL DEDUÇÕES (II) | 820.832,75 | 947.006,81 | 1.329.573,58 | 1.103.398,61 | 880.446,81 | 873.391,31 | 987.877,64 | 882.865,02 | 867.339,35 | 844.427,08 | 11.209.786,83 |
| TOTAIS | | | | | | | | | | | |
| ESPECIFICAÇÃO | 11/2024 | 12/2024 | 01/2025 | 02/2025 | 03/2025 | 04/2025 | 05/2025 | 06/2025 | 07/2025 | 08/2025 | TOTAL |
| RECEITA CORRENTE LÍQUIDA (III=I-II) | 6.277.041,99 | 9.335.855,00 | 9.114.573,23 | 7.595.890,29 | 9.439.688,18 | 7.400.028,94 | 7.230.010,24 | 7.544.513,24 | 8.960.926,62 | 6.884.277,85 | 94.802.674,44 |
| RCL AJUSTADA P/ CÁLCULO LIMITES DE ENDIVIDAMENTO EMENDAS INDIVIDUAIS (ART.166-A, § 1.º CF) (IV) | | | | | | | | | | | |
| (-) EMENDAS INDIVIDUAIS (V) | 0,00 | 5.464,71 | 0,00 | 0,00 | 0,00 | 0,00 | 0,00 | 4.112,18 | 300.000,00 | 1.817,06 | 316.172,86 |
| TOTAL (VI=III-V) | 6.271.841,99 | 9.330.390,29 | 9.114.573,23 | 7.595.890,29 | 9.439.688,18 | 7.400.028,94 | 7.230.010,24 | 7.540.401,06 | 8.660.926,62 | 6.882.460,79 | 94.486.491,58 |
| RCL AJUSTADA P/ CÁLCULO LIMITES DA DESPESA COM PESSOAL EMENDAS BANCADA (ART.166, § 16.º CF) (VI) | | | | | | | | | | | |
| (-) EMENDAS BANCADA (V) | 0,00 | 0,00 | 0,00 | 0,00 | 0,00 | 0,00 | 0,00 | 0,00 | 0,00 | 0,00 | 0,00 |
| VENCIAMENTO AGS E AGE (E.C. 120/2022) (VII) | 84.720,00 | 177.912,00 | 88.044,00 | 88.044,00 | 108.280,00 | 108.280,00 | 109.296,00 | 109.296,00 | 109.296,00 | 109.296,00 | 1.307.916,00 |
| TOTAL (VIII=VI+VII) | 8.186.321,99 | 9.511.002,29 | 9.202.617,23 | 7.683.934,29 | 9.547.968,18 | 7.508.308,94 | 7.339.306,24 | 7.649.707,06 | 8.770.222,62 | 7.991.756,79 | 105.794.407,58 |

FONTE: Contabilidade do Município. Metodologia da LRF e Lei de Auditoria do Sistema Audesp do Tribunal de Contas do Estado de São Paulo.

ROBERTO CACCIARI FILHO
PREFEITO MUNICIPAL

ANTONIO SIDINEI JANGELME
Contador
CRC 1SP164624/0-1

AWAURI EDUARDO DAL BÓ
Controlador Interno

CLEUSA MARIA FERNANDES QUIRINO DE MORAES
Tesoureira

| <div>Prefeitura Municipal de Urupês</div> <div>Resultado Nominal - Exceto órgão de Previdência</div> <div>(Artigo 53, Inciso III, da LC. 101/00)</div> <div>Período: Janeiro/2025 a Outubro/2025</div> | | | |
|--|--------------------|-----------------------------|--------------------------|
| ESPECIFICAÇÃO | SALDO | | No Bimestre Atual (c) |
| | Em 31 Dez 2024 (a) | No Bimestre Anterior (b) | |
| Dívida Consolidada (I) | 1.053.019,51 | 928.652,68 | 898.254,85 |
| Deduções (II) | 5.400.031,36 | 10.837.630,42 | 9.913.197,31 |
| Ativo Disponível | 6.213.781,28 | 9.075.227,08 | 7.833.456,38 |
| Haveres Financeiros | 1.166.899,76 | 2.267.978,15 | 2.573.708,62 |
| (-) Restos a Pagar Processados | 1.558.331,06 | 78.685,82 | 69.835,82 |
| (-) Depósitos Restituíveis e Valores Vinculados | 422.318,62 | 426.888,99 | 424.131,87 |
| Dívida Consolidada Líquida (III) = (I-II) | -4.347.011,85 | -9.908.977,74 | -9.014.942,46 |
| Passivos Reconhecidos (V) | 985.283,66 | 911.054,39 | 891.841,82 |
| Dívida Fiscal Líquida (VI) = (III + IV - V) | -5.332.295,51 | -10.820.032,13 | -9.906.784,28 |

| ESPECIFICAÇÃO | PERÍODO DE REFERÊNCIA | |
|-------------------|------------------------------|------------------------------|
| | No Bimestre Atual (c - b) | Janeiro a Outubro (c - a) |
| Resultado Nominal | 913.247,85 | -4.574.488,77 |

| DISCRIMINAÇÃO DA META FISCAL | |
|---|--------------|
| META DE RESULTADO NOMINAL FIXADA NO ANEXO DE METAS FISCAIS DA LDO P/O EXERCÍCIO DE REFERÊNCIA | VALOR |
| | 3.000.000,00 |

NOTA EXPLICATIVA:
1. Na linha DEDUÇÕES (II) se o saldo apurado for negativo, ou seja, se o total do Ativo Disponível mais os Haveres Financeiros for menor que Restos a Pagar Processados, não deverá ser informado valor nessa linha.
2. Os valores relativos aos investimentos do RPPS serão demonstrados na linha de Haveres Financeiros.

3. O saldo da Dívida Fiscal Líquida corresponde ao saldo da dívida consolidada líquida, deduzidas as Receitas de Privatização e Passivos Reconhecidos.
4. O saldo dos Passivos Reconhecidos compreende as obrigações com fornecedor ou instituição financeira que não foram excluídas da Dívida Consolidada.
5. As dívidas contabilizadas como INTRA OFSS (Orçamento Fiscal e da Seguridade Social) são excluídas nos demonstrativos consolidados.

FONTE: Contabilidade do Município, Metodologia da LRF e Leiute do Sistema Audesp do Tribunal de Contas do Estado de São Paulo.


ROBERTO CACCIARI FILHO
PREFEITO MUNICIPAL


ANTÔNIO SIDNEI JANGELME
Contador
CRC 1SP164624/0-1


AMAUURI EDUARDO DAL BÓ
Controle Interno


CLEUSA MARIA FERNANDES QUIRINO DE MORAES
Tesoureira

| | | |
|--|--------------------|--|
| <div>Prefeitura Municipal de Urupês</div> <div>Resultado Nominal - Regime Previdenciário</div> <div>(Artigo 53, Inciso III, da LC. 101/00)</div> | | |
| Período: Janeiro/2025 a Outubro/2025 | | |
| ESPECIFICAÇÃO | Em 31 Dez 2024 (a) | No Bimestre Anterior (b) No Bimestre Atual (c) |

| | |
|---|--------------|
| DISCRIMINAÇÃO DA META FISCAL | VALOR |
| META DE RESULTADO NOMINAL FIXADA NO ANEXO DE METAS FISCAIS DA LDO P/O EXERCÍCIO DE REFERÊNCIA | 3.000.000,00 |

NOTA EXPLICATIVA:

1. Na linha DEDUÇÕES (II) se o saldo apurado for negativo, ou seja, se o total do Ativo Disponível mais os Haveres Financeiros for menor que Restos a Pagar Processados, não deverá ser informado valor nessa linha.
2. Os valores relativos aos investimentos do RPPS serão demonstrados na linha de Haveres Financeiros.
3. O saldo da Dívida Fiscal Líquida corresponde ao saldo da dívida consolidada líquida, deduzidas as Receitas de Privatização e Passivos Reconhecidos.
4. O saldo dos Passivos Reconhecidos compreende as obrigações com fornecedor ou instituição financeira que não foram excluídas da Dívida Consolidada.
5. As dívidas contabilizadas como INTRA OFSS (Orçamento Fiscal e da Seguridade Social) são excluídas nos demonstrativos consolidados.

FONTE: Contabilidade do Município, Metodologia da LRF e Lei/Decreto do Sistema Audesp do Tribunal de Contas do Estado de São Paulo.


ROBERTO CACCIARRI FILHO
PREFEITO MUNICIPAL


ANTÔNIO SIDNEI ANGÉLINE
Contador
CRC 1SP164624/0-1


AMAUURI EDUARDO DAL BÓ
Controle Interno


CLEUSA MARIA FERNANDES QUIRINO DE MORAES
Tesoureira

PREFEITURA MUNICIPAL DE URUPÊS

RUA GUSTAVO MARTINS CERQUEIRA, 463

45.159.381/0001-94

Exercício: 2025


**DEMONSTRATIVO MENSAL DOS RECURSOS DE ORIGEM TRIBUTÁRIA
DO ARTIGO 162 - CONSTITUIÇÃO FEDERAL DE 05/10/1988****Outubro****PREFEITURA MUNICIPAL DE URUPÊS**

Página 1

| Código | Especificação | Saldo Anterior | MES | TOTAL |
|---|--|----------------|--------------|---------------|
| RECEITA TRIBUTÁRIA DO MUNICÍPIO | | | | |
| 1112.50.0.1.00.01 | IPU - PRINCIPAL | 3.296.720,36 | 133.517,98 | 3.430.238,34 |
| 1112.53.0.1.00.00 | ITBI-"INTER VIVOS"-PRINCIPAL | 759.434,55 | 194.282,89 | 953.717,44 |
| 1113.03.1.1.00.01 | IMPOSTO DE RENDA RETIDO NA FONTE - TRABALHO | 1.850.892,01 | 208.189,19 | 2.059.081,20 |
| 1113.03.4.1.00.01 | IMPOSTO DE RENDA RETIDO NA FONTE - OUTROS RENDIMENTOS | 331.711,99 | 65.575,10 | 397.287,09 |
| 1114.51.1.1.00.01 | ISS - PRINCIPAL | 2.373.128,57 | 369.865,44 | 2.742.994,01 |
| 1121.01.0.1.00.01 | Taxa de Lic. Func.Est.Industria e Prestação de Serviços | 165.796,59 | 3.320,41 | 169.117,00 |
| 1121.01.0.1.00.02 | Taxa de Licença para Execução de Obras | 0,00 | 0,00 | 0,00 |
| 1121.01.0.1.00.03 | Taxa de Licença de Comercio Eventual e ou Ambulante | 8.400,00 | 1.750,00 | 10.150,00 |
| 1121.50.0.1.00.00 | TAXA DE FISCALIZAÇÃO DE VIGILÂNCIA SANITÁRIA - PRINCIPAL | 36.323,66 | 2.117,54 | 38.441,20 |
| 1122.01.0.1.00.01 | Taxa de Cemitério | 42.339,31 | 5.054,24 | 47.393,55 |
| 1122.01.0.1.00.02 | Taxa de Remoção de Lixo | 397.816,42 | 15.511,30 | 413.327,72 |
| 1122.01.0.1.00.03 | Taxas Administrativas Diversas | 95.215,95 | 8.915,14 | 104.131,09 |
| Sub Total | | 9.357.779,41 | 1.008.099,23 | 10.365.878,64 |
| TRANSFERÊNCIA DA UNIÃO | | | | |
| 1711.51.1.1.00.01 | COTA-PARTE DO FPM-COTA MENSAL | 21.285.324,32 | 1.941.803,93 | 23.227.128,25 |
| 1711.51.2.1.00.01 | COTA PARTE FPM-COTAS EXTRAORDINÁRIAS | 2.284.844,34 | 0,00 | 2.284.844,34 |
| 1711.52.0.1.00.01 | COTA-PARTE DO IMP. SOBRE A PROP.TERRITORIAL RURAL | 241.463,73 | 402.976,40 | 644.440,13 |
| Sub Total | | 23.811.632,39 | 2.344.780,33 | 26.156.412,72 |
| TRANSFERÊNCIA DO ESTADO | | | | |
| 1721.50.0.1.00.00 | COTA-PARTE DO ICMS - PRINCIPAL | 15.525.915,76 | 1.673.278,96 | 17.199.194,72 |
| 1721.51.0.1.00.00 | COTA-PARTE DO IPVA - PRINCIPAL | 5.797.345,66 | 214.530,68 | 6.011.876,34 |
| 1721.52.0.1.00.00 | COTA-PARTE DO IPI - MUNICÍPIOS - PRINCIPAL | 111.157,35 | 13.943,95 | 125.101,30 |
| Sub Total | | 21.434.418,77 | 1.901.753,59 | 23.336.172,36 |
| DEDUÇÕES PARA FORMAÇÃO DO FUNDEB | | | | |
| 9510.00.0.0.01.00 | (R) DEDUÇÕES DO FUNDEB- FPM | -4.257.064,54 | -388.360,74 | -4.645.425,28 |
| 9510.00.0.0.02.00 | (R) DEDUÇÕES DO FUNDEB ITR | -48.292,67 | -80.595,26 | -128.887,93 |
| 9510.00.0.0.03.00 | (R) DEDUÇÕES DO FUNDEB - IPVA | -1.159.468,80 | -42.906,11 | -1.202.374,91 |
| 9510.00.0.0.04.00 | (R) DEDUÇÕES DO FUNDEB - IPI | -22.231,40 | -2.788,78 | -25.020,18 |
| 9510.00.0.0.06.00 | (R) DEDUÇÕES DO FUNDEB - ICMS | -3.105.182,98 | -334.655,79 | -3.439.838,77 |
| Sub Total | | -8.592.240,39 | -849.306,68 | -9.441.547,07 |
| Total | | 46.011.590,18 | 4.405.326,47 | 50.416.916,65 |

Urupês, 31 de outubro de 2025


ROBERTO CACCIARI FILHO
 Prefeito Municipal


Antonio Sidnei Jangelme
 Contador - CRC: 1sp164624/0-1/SP


Cleusa Maria Fernandes Quirino de Morai
 Tesoureiro

Concursos Públicos/Processos Seletivos

Resultados



Prefeitura do Município de Urupês

CNPJ 45.159.381/0001-94

Rua Gustavo Martins Cerqueira, 463 • Fone/Fax: (17)3552-1144 • e-mail: prefeitura@urupes.sp.gov.br • CEP: 15850-000 • URUPÊS-SP

O **MUNICÍPIO DE URUPÊS**, Estado de São Paulo, por meio da Comissão Organizadora do **Processo Seletivo nº 001/2025**, no uso de suas atribuições legais, torna público o **Resultado final do Certame**, conforme segue adiante.

Art. 1º - Não houve recurso contra o Resultado Final da Prova Objetiva e Classificatório.

Art. 2º - Estabelece-se como **Resultado final do certame** o expresso infra

| SUPERVISOR DE PROGRAMAS SOCIAIS | | | | | | |
|---------------------------------|--|----|----|--------|------------|---------------|
| INSCRIÇÃO | NOME | PT | CE | PONTOS | NASC. | CLASSIFICAÇÃO |
| 0432509 | PIETRA FREGONESI SALVADEGO | 20 | 75 | 95,0 | 27/03/2002 | 1º |
| 0432536 | CAROLINA LEMES DE ALMEIDA | 15 | 75 | 90,0 | 12/03/1985 | 2º |
| 0432539 | ROBERTA ZORNETTA | 15 | 70 | 85,0 | 04/04/1994 | 3º |
| 0432547 | ALEXANDRA DOMINGOS RONCOLETTA | 10 | 50 | 60,0 | 08/02/1969 | 4º |
| VISITADOR SOCIAL | | | | | | |
| INSCRIÇÃO | NOME | PT | CE | PONTOS | NASC. | CLASSIFICAÇÃO |
| 0432513 | ROSALINA APARECIDA ROQUE GIMENIZ | 18 | 75 | 92,5 | 01/02/1956 | 1º |
| 0432516 | MARLI GOUVEIA REINOSO | 18 | 75 | 92,5 | 23/06/1972 | 2º |
| 0432511 | ADRIANA CRISTINA MORETO FRANCISCO | 15 | 70 | 85,0 | 23/10/1975 | 3º |
| 0432517 | LARISSA ROSSINI DUARTE | 15 | 70 | 85,0 | 13/09/1989 | 4º |
| 0432512 | LEONESIA FERREIRA ANDRADE BITENCURT | 13 | 70 | 82,5 | 16/02/1983 | 5º |
| 0432534 | TÂMARA REGINA CALISTO LOPES | 13 | 60 | 72,5 | 01/12/1984 | 6º |
| 0432543 | ROSELI APARECIDA DOS SANTOS RAMOS | 10 | 60 | 70,0 | 12/12/1963 | 7º |
| 0432533 | ANTONIA GEANE MOURÃO DA SILVA DE SOUZA | 15 | 55 | 70,0 | 22/10/1974 | 8º |
| 0432541 | MICHELLE MARCONDES PEDREIRO | 13 | 55 | 67,5 | 20/10/1988 | 9º |

PT: Português; CE: Conhecimentos Específicos.

Prefeitura Municipal de Urupês, 27 de novembro de 2025.

COMISSÃO ORGANIZADORA DO PROCESSO SELETIVO.

JULIANA FRANSCIELI ZOCANTE
Presidente

YASMIN ISIQUE
Membro



Prefeitura do Município de Urupês

CNPJ 45.159.381/0001-94

Rua Gustavo Martins Cerqueira, 463 • Fone/Fax: (17)3552-1144 • e-mail: prefeitura@urupes.sp.gov.br • CEP: 15850-000 • URUPÊS-SP

MILENA FERNANDA PEDRO
Membro



Prefeitura do Município de Urupês

CNPJ 45.159.381/0001-94

Rua Gustavo Martins Cerqueira, 463 • Fone/Fax: (17)3552-1144 • e-mail: prefeitura@urupes.sp.gov.br • CEP: 15850-000 • URUPÊS-SP

Anexo I

Resultado Final da Prova Objetiva e Classificatório



Prefeitura do Município de Urupês

CNPJ 45.159.381/0001-94

Rua Gustavo Martins Cerqueira, 463 • Fone/Fax: (17)3552-1144 • e-mail: prefeitura@urupes.sp.gov.br • CEP: 15850-000 • URUPÊS-SP

ANEXO I

| PESSOA COM DEFICIÊNCIA | |
|------------------------|---------------------------------|
| INSCRIÇÃO | VAGA |
| 0432536 | SUPERVISOR DE PROGRAMAS SOCIAIS |
| AMPLA CONCORRÊNCIA | |
| INSCRIÇÃO | VAGA |
| 0432545 | SUPERVISOR DE PROGRAMAS SOCIAIS |
| 0432547 | SUPERVISOR DE PROGRAMAS SOCIAIS |
| 0432546 | SUPERVISOR DE PROGRAMAS SOCIAIS |
| 0432536 | SUPERVISOR DE PROGRAMAS SOCIAIS |
| 0432548 | SUPERVISOR DE PROGRAMAS SOCIAIS |
| 0432509 | SUPERVISOR DE PROGRAMAS SOCIAIS |
| 0432550 | SUPERVISOR DE PROGRAMAS SOCIAIS |
| 0432539 | SUPERVISOR DE PROGRAMAS SOCIAIS |
| 0432523 | SUPERVISOR DE PROGRAMAS SOCIAIS |
| 0432511 | VISITADOR SOCIAL |
| 0432518 | VISITADOR SOCIAL |
| 0432533 | VISITADOR SOCIAL |
| 0432522 | VISITADOR SOCIAL |
| 0432517 | VISITADOR SOCIAL |
| 0432512 | VISITADOR SOCIAL |
| 0432535 | VISITADOR SOCIAL |
| 0432516 | VISITADOR SOCIAL |
| 0432541 | VISITADOR SOCIAL |
| 0432513 | VISITADOR SOCIAL |
| 0432543 | VISITADOR SOCIAL |
| 0432534 | VISITADOR SOCIAL |

UNIDADES DE ATENDIMENTO PÚBLICO

Prefeitura Municipal de Urupês

Seg a sex, das 8h às 11h e das 13h às 17h
Rua Gustavo Martins Cerqueira, 463 - Centro
(17) 3552-1144

Tesouraria

Seg a sex, das 8h às 11h e das 13h às 16h
Rua Gustavo Martins Cerqueira, 463 - Centro
(17) 3552-1144 - Ramal 212

Setor de Atendimento do Serviço de Água e Esgoto

Seg a sex, das 8h às 11h e das 13h às 17h
Rua Gustavo Martins Cerqueira, 463 - Centro
(17) 3552-1144 - Ramal 215

Ganha Tempo

Seg a sex, das 8h às 11h e das 13h às 17h
Rua Dom Pedro II, 325 - Centro
(17) 3552-1282

Casa da Agricultura

Seg a sex, das 7h às 11h e das 13h às 17h
Rua José Bonifácio, 934 - Centro
(17) 3552-1372

CRAS

Seg a sex, das 8h às 16h
Rua José Bonifácio, 1004 - Centro
(17) 3552-1779

CREAS

Seg a sex, das 8h às 16h
Rua José Bonifácio, 984 - Centro
(17) 3552-2138

Conselho Tutelar

Seg a sex, das 8h às 17h
Rua Gustavo Martins Cerqueira, 321 B - Centro
(17) 3552-2322
(17) 98133-8555 (Atendimento 24h)

SAÚDE

ESF Dr. Xisto Albarelli Rangel (Centro I e II)

Seg a sex, das 7h às 20h
Rua Rui Barbosa, 364 - Centro
(17) 3552-1324
(17) 99279-4680 (WhatsApp)

ESF Rahal Tebet (Manoel Carreira)

Seg, ter, qua e sex das 7h às 17h
quinta-feira das 7h às 20h
Rua Raymundo Bueno de Moraes, 275 - Manoel Carreira
(17) 3552-3012
(17) 99250-8763 (WhatsApp)

ESF Maria Jordan Marchioni (Boa Vista)

Seg a sex, das 7h às 17h
Rua Nilo Peçanha, 320 - Boa Vista
(17) 3552-2344
(17) 99279-4674 (WhatsApp)

ESF Hans Ronald Froelich (Mundo Novo)

Seg a sex, das 7h às 17h
Rua Conselheiro Antonio Prado, 111 - Mundo Novo
(17) 3552-3016
(17) 99262-0831 (WhatsApp)

ESF Francisco Gomes da Silva (São João)

Seg a sex, das 7h às 17h
Rua Bahia S/N, - São João de Itaguaçu
(17) 3553-1176
(17) 99275-8514 (WhatsApp)

Academia da Saúde

Seg, ter, qui e sex das 7h às 17h
quarta-feira das 7h às 18h
Rua America Bragatto Carnieli, 40 - Jd. Boa Vista 3
(17) 99262-0831 (WhatsApp)

Farmácia Municipal (ESF Centro)

Seg a sex, das 7h às 20h
Rua Rui Barbosa, 364 - Centro
(17) 3552-1324

Pronto Socorro Municipal

Funcionamento 24h
Rua Barão do Rio Branco, 1137 - Centro
(17) 3552-1339



**PREFEITURA DE
URUPÊS**