www.louveira.sp.gov.br

DIÁRIO OFICIAL

MUNICÍPIO DE LOUVEIRA

SUMÁRIO

PODER EXECUTIVO 2

Secretaria de Administração 2
Atos Oficiais 2
Leis 2
Outros Atos 11
Licitações e Contratos 58
Extrato 58
Suspensão 61

Secretaria de Saúde 61
Vigilância Sanitária 61
Laudas 61

EXPEDIENTE

O Diário Oficial do Município de Louveira, veiculado exclusivamente na forma eletrônica, é uma publicação das entidades da Administração Direta e Indireta deste Município, sendo referidas entidades inteiramente responsáveis pelo conteúdo aqui publicado.

ACERVO

As edições do Diário Oficial Eletrônico de Louveira poderão ser consultadas através da internet, por meio do seguinte endereço eletrônico: www.louveira.sp.gov.br
Para pesquisa por qualquer termo e utilização de filtros, acesse www.imprensaoficialmunicipal.com.br/louveira
As consultas e pesquisas são de acesso gratuito e independente de qualquer cadastro.

ENTIDADES

Prefeitura Municipal de Louveira
CNPJ 46.363.933/0001-44
Rua Catharina Calssavara Caldana, 451
Telefone: (19) 3878-9700
Site: www.louveira.sp.gov.br
Diário: www.imprensaoficialmunicipal.com.br/louveira

Câmara Municipal de Louveira
CNPJ 49.597.552/0001-18
Rua Wagner Luiz Bevilacqua, 35
Telefone: (19) 3878-9420
Site: www.louveira.sp.leg.br

PODER EXECUTIVO

SECRETARIA DE ADMINISTRAÇÃO

Atos Oficiais

Leis

LEI Nº 3034, DE 08 DE JANEIRO DE 2026.

Dá a denominação de "Velório Municipal Linda Munhoz Berthe", ao Velório Municipal de Louveira localizada em frente à estrada Alfredo Strabello bairro Vila Omizollo.

PAULO ALBERTO FINAMORE, Prefeito do Município de Louveira, Estado de São Paulo, faz saber que a Câmara Municipal de Louveira decreta e eu sanciono e promulgo a seguinte Lei:

Art. 1° Fica oficialmente denominado de "VELÓRIO MUNICIPAL LINDA MUNHOZ BERTHE", o Velório Municipal de Louveira localizado em frente à Estrada Alfredo Strabello, no bairro Vila Omizollo.

Art. 2° O croqui, memorial descritivo e dados biográficos do homenageado mencionado no art. 1°, ficam fazendo parte integrante desta lei.

Art. 3° Os órgãos competentes tomarão as providências necessárias ao cumprimento desta Lei, efetuando a colocação de placas toponímicas das denominações dispostas no art. 1° desta Lei.

Art. 4° Esta Lei entra em vigor na data de sua publicação.

Louveira, 08 de janeiro de 2026.

PAULO ALBERTO FINAMORE

Prefeito Municipal

Publicada e registrada na Secretaria de Administração em 08 de janeiro de 2026.

GUSTAVO FREDDI TOLEDO

Secretário Municipal de Administração

.....

LEI Nº 3035, DE 08 DE JANEIRO DE 2026.

Institui no Município de Louveira a Campanha 'Novembrinho Azul', como medida de prevenção de fatores de risco de doenças na vida adulta para meninos.

PAULO ALBERTO FINAMORE, Prefeito do Município de Louveira, Estado de São Paulo, faz saber que a Câmara Municipal de Louveira decreta e eu sanciono e promulgo a seguinte Lei:

Art. 1º Fica instituída Campanha "Novembrinho Azul" no Município de Louveira, a ser realizada anualmente no mês de novembro, com a finalidade da conscientização e prevenção da saúde dos meninos, por meio de ações que tenham como objetivo:

I - a promoção da discussão de especialistas acerca das medidas de prevenção, para meninos de até 15 (quinze) anos, de condições que sejam fatores de risco de doenças na vida adulta;

II - a realização de campanhas de conscientização, sobre a importância de:

a) investigação de quadros de dor testicular e do aumento de volume escrotal;

b) vacina contra o papilomavírus humano (Human Papillomavirus - HPV);

c) diagnóstico e tratamento precoces de condições que sejam fatores de risco para doenças na vida adulta, nos termos de regulamento;

Art. 2º Fica instituído o azul-claro como símbolo oficial da Campanha "Novembrinho Azul", representando a infância e a importância da conscientização sobre a saúde dos meninos desde os primeiros anos de vida.

Parágrafo único: O símbolo poderá ser utilizado em materiais gráficos, campanhas publicitárias, eventos e ações promovidas durante o mês de novembro.

Art. 3º As ações da campanha "Novembrinho Azul", poderão ser realizadas em parcerias com instituições públicas e privadas, organizações não governamentais, conselhos municipais e entidades representativas na área da saúde, da educação e do social.

Art. 4º Esta lei entra em vigor na data de sua publicação.

Louveira, 08 de janeiro de 2026.

PAULO ALBERTO FINAMORE

Prefeito Municipal

Publicada e registrada na Secretaria de Administração em 08 de janeiro de 2026.

GUSTAVO FREDDI TOLEDO

Secretário Municipal de Administração

.....

LEI Nº 3036, DE 08 DE JANEIRO DE 2026.

Institui no Município de Louveira a Semana Municipal da Prematuridade e o dia Municipal da Prematuridade, e dá outras providências.

PAULO ALBERTO FINAMORE, Prefeito do Município de Louveira, Estado de São Paulo, faz saber que a Câmara Municipal de Louveira decreta e eu sanciono e promulgo a seguinte Lei:

Art. 1º Fica instituída, no âmbito do Município de Louveira, a Semana Municipal da Prematuridade, a ser comemorada, anualmente, na semana que compreender o dia 17 de novembro, data em que se celebra o Dia Municipal da Prematuridade.

Art. 2º A Semana Municipal da Prematuridade tem por objetivo promover ações de conscientização, prevenção e enfrentamento do parto prematuro, bem como informar e

sensibilizar a população sobre os cuidados com bebês prematuros e os riscos associados à gestação de alto risco.

Art. 3º Durante a Semana Municipal da Prematuridade, poderão ser realizadas, entre outras, as seguintes atividades:

I – campanhas educativas voltadas à prevenção do parto prematuro e à promoção da saúde materno-infantil;

II – palestras, oficinas, seminários, feiras de saúde e eventos informativos junto à comunidade;

III – mobilizações públicas e ações sociais que estimulem a solidariedade e o apoio às famílias com bebês prematuros;

IV – iluminação de prédios públicos com a cor roxa, símbolo da causa da prematuridade.

Art. 4º A realização das atividades alusivas à Semana Municipal da Prematuridade poderá contar com a participação de organizações da sociedade civil, em especial ONGs, associações e entidades voltadas à saúde materno-infantil, desde que observadas as normas e diretrizes dos órgãos competentes da área da saúde.

Art. 5º O Poder Executivo poderá, conforme critérios de conveniência e oportunidade, apoiar, promover ou colaborar com as ações alusivas à Semana Municipal da Prematuridade, inclusive mediante parcerias com entidades públicas e privadas.

Art. 6º As despesas decorrentes da execução desta Lei correrão por conta de dotações orçamentárias próprias, suplementadas se necessário.

Art. 7º Esta Lei entra em vigor na data de sua publicação.

Louveira, 08 de janeiro de 2026.

PAULO ALBERTO FINAMORE

Prefeito Municipal

Publicada e registrada na Secretaria de Administração em 08 de janeiro de 2026.

GUSTAVO FREDDI TOLEDO

Secretário Municipal de Administração

.....

LEI Nº 3037, DE 08 DE JANEIRO DE 2026.

Institui no Município de Louveira a Campanha "Outubrinho Rosa", como medida de prevenção de fatores de risco de doenças na vida adulta para meninas.

PAULO ALBERTO FINAMORE, Prefeito do Município de Louveira, Estado de São Paulo, faz saber que a Câmara Municipal de Louveira decreta e eu sanciono e promulgo a seguinte Lei:

Art. 1º Fica instituída Campanha "Outubrinho Rosa" no Município de Louveira, a ser realizada anualmente no mês de outubro, com a finalidade da conscientização e prevenção da saúde das meninas, por meio de ações que tenham como objetivo:

I – a promoção de discussão de especialistas acerca das medidas de prevenção, para meninas de até 15 (quinze) anos, de condições que possam ser diagnosticadas e tratadas precocemente;

II - a realização de campanhas de conscientização, sobre a importância de:

a) adoção de hábitos saudáveis para a prevenção de doenças;

b) diagnóstico e tratamento precoces de condições de saúde de meninas de até 15 (quinze) anos, nos termos de regulamento;

c) vacina contra o papilomavírus humano (Human Papillomavirus – HPV);

Art. 2º Fica instituído o laço da cor rosa-claro como símbolo oficial da Campanha "Outubrinho Rosa", representando a infância e a importância da conscientização sobre a saúde das meninas desde os primeiros anos de vida.

Parágrafo único: O símbolo poderá ser utilizado em materiais gráficos, campanhas publicitárias, eventos e ações promovidas durante o mês de outubro.

Art. 3º As ações da campanha "Outubrinho Rosa", poderão ser realizadas em parcerias com instituições públicas e privadas, organizações não governamentais, conselhos municipais e entidades representativas na área da saúde, da educação e do serviço social.

Art. 4º Esta lei entra em vigor na data de sua publicação.

Louveira, 08 de janeiro de 2026.

PAULO ALBERTO FINAMORE

Prefeito Municipal

Publicada e registrada na Secretaria de Administração em 08 de janeiro de 2026.

GUSTAVO FREDDI TOLEDO

Secretário Municipal de Administração

.....

LEI Nº 3038, DE 08 DE JANEIRO DE 2026.

Dá a denominação de Rua José Antônio Gabriel Neto, a via pública "Travessa A", existente no núcleo Pau a Pique I, no Município de Louveira.

PAULO ALBERTO FINAMORE, Prefeito do Município de Louveira, Estado de São Paulo, faz saber que a Câmara Municipal de Louveira decreta e eu sanciono e promulgo a seguinte Lei:

Art. 1º Fica oficialmente denominada de Rua "JOSÉ ANTÔNIO GABRIEL NETO" a via pública "TRAVESSA A", existente no Núcleo Pau a Pique I, no município de Louveira, conforme croqui e memorial descritivo da Secretaria de Desenvolvimento Urbano da Prefeitura Municipal.

Art. 2º O croqui, o memorial descritivo e os dados biográficos do homenageado, mencionados no caput do art. 1º, ficam fazendo parte integrante desta Lei.

Art. 3º Os órgãos competentes tomarão as providências necessárias ao cumprimento desta Lei,

efetuando a colocação de placa toponímica da denominação disposta no art. 1º desta Lei.

Art. 4º Esta Lei entra em vigor na data de sua publicação.

Louveira, 08 de janeiro de 2026.

PAULO ALBERTO FINAMORE

Prefeito Municipal

Publicada e registrada na Secretaria de Administração em 08 de janeiro de 2026.

GUSTAVO FREDDI TOLEDO

Secretário Municipal de Administração

.....

MEMORIAL DESCRITIVO

Propriedade: **Travessa A – Lot. Pau a Pique 1**
Município: **Louveira- SP**
Matrícula: **41.103 O.R.I Vinhedo- SP**
Área: 0,01189 Ha.
Perímetro: **76,69 m.**

DESCRIÇÃO PERIMÉTRICA
Travessa Estrada José de Jesus (“Pau a Pique 1”)

O perímetro do imóvel descrito abaixo, esta Georreferenciado ao Sistema UTM, tendo como datum SIRGAS e todos os azimutes, distâncias, área e perímetro foram calculados no plano de projeção UTM.

Inicia-se a descrição deste perímetro no vértice **A1,** de coordenadas **N 7.444.042,047 m** e **E 295.593,166 m**, confrontando com a Estrada José de Jesus; Deste segue no azimute **173°32'31"** e distância de **3,39 m** até o vértice **A2;** Deste segue no azimute **262°46'46"** e distância de **34,96 m** até o vértice **A3;** Deste segue no azimute **353°35'40"** e distância de **3,39 m** até o vértice **A4;** Deste segue no azimute **82°48'00"** e distância de **34,95 m** até o vértice **A1**, de coordenadas **N 7.444.042,047 m** e **E 295.593,166 m**, ponto de inicio deste descritivo. O perímetro descrito encerra uma área de 118,9 m² ;

11/2025

_____
Responsável Técnico
Leandro P. Ribeiro
Técnico Agrimensor do Municipio de Louveira

Assinado digitalmente por LEANDRO DO PRADO RIBEIRO, Data: 18/11/2025 14:24

Código: a213c8ed-a744-47c3-9ad8-b9350d80f758

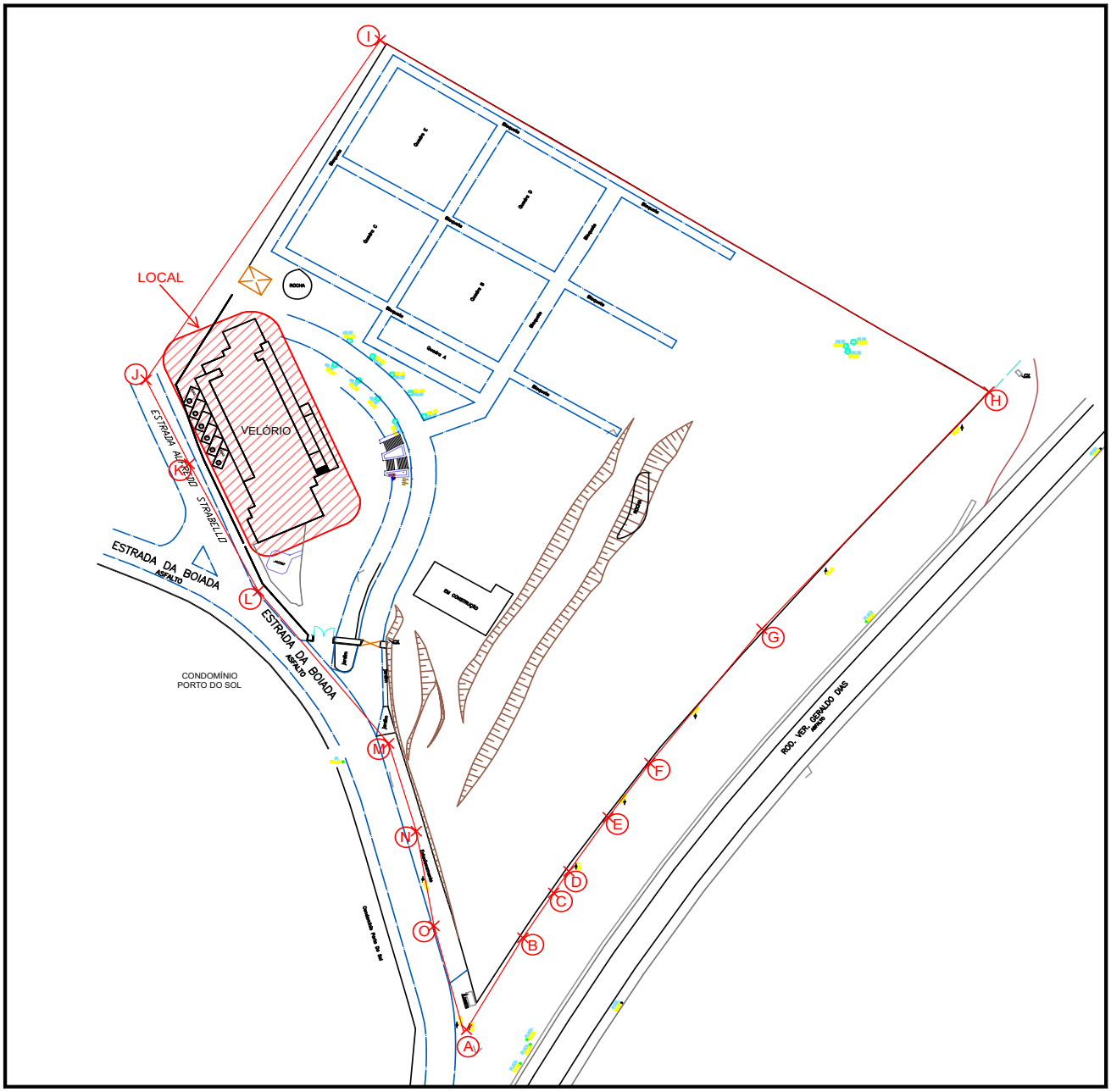

PREFEITURA MUNICIPAL DE LOUVEIRA
SECRETARIA DE DESENVOLVIMENTO URBANO

ENGº FRANCISCO ADOLFO DE ARRUDA FANCHINI
SECRETÁRIO DE DESENVOLVIMENTO URBANO

ESCALA	DESENHO	AC
S/ESC.	PROJETO	
	DATA	04/2025
DESENHO	2025-DU02 FL 1-1	

LOCAL

CEMITÉRIO MUNICIPAL - VELÓRIO
ESTRADA DA BOIADA, Nº 346 - VILA OMIZOLLO - LOUVEIRA/SP

TÍTULO

CROQUI PARA DENOMINAÇÃO OFICIAL DE IMÓVEL PÚBLICO

Assinado digitalmente por FRANCISCO ADOLFO DE ARRUDA FANCHINI, Data: 21/05/25 09:10

Código: 37c3c7ca-3cde-460e-8668-f4c93fbb06ce

Prefeitura Municipal de Louveira
Secretaria de Administração

LINDA MUNHOZ BERTHE

Com imenso respeito e emoção, prestamos homenagem à senhora Linda Munhoz Berthe, nascida em 8 de julho de 1921, em Sousas, distrito de Campinas/SP, filha de Manoel Munhoz e Mercedes Torres.
Dona Linda foi exemplo de amor, força e dedicação.
Casou-se em 25 de julho de 1942 com o senhor Umberto Berthe, companheiro de vida e de trabalho, com quem construiu uma linda trajetória de união e conquistas.
No ano seguinte, em 1943, o casal mudou-se para a Fazenda São Joaquim, onde criaram com muito carinho e esforço os quatro filhos: Anésio, Aurora, Laércio e Renato.
Com coragem e determinação, trabalharam como lavradores, enfrentando desafios com dignidade até conquistarem sua própria terra — na então conhecida Rua São Carlos —, símbolo do fruto do trabalho e da esperança que sempre os guiou.
Mais tarde, Dona Linda passou a trabalhar na Avícola Paulista, onde exerceu com dedicação e zelo suas funções até a aposentadoria. Mesmo após encerrar sua vida profissional, continuou sendo o coração de sua família, exemplo de simplicidade, amor e perseverança.
Faleceu em 13 de março de 2005, deixando saudades profundas, mas também um legado de valores, trabalho e fé, que permanece vivo na memória de todos que tiveram o privilégio de conhecê-la.

Prefeitura Municipal de Louveira
SECRETARIA DE DESENVOLVIMENTO URBANO

IMÓVEL

Imóvel: **Cemitério Municipal - Velório**

Local**: Estrada da Boiada, nº 346 – Vila Omizollo – Louveira/SP**

Proprietário: **Prefeitura Municipal de Louveira**

Município: **Louveira** U.F.: **São Paulo**

Área do terreno: **25.327,00 m²**

MEMORIAL DESCRITIVO

O imóvel descrito tem início no marco “A”, e segue por linhas retas entre os seguintes pontos: por uma distância de **27,98 m** até o marco “B”, **14,08 m** até o marco “C”, **6,85 m** até o marco “D”, **17,26 m** até o marco “E”, **17,64 m** até o marco “F”, **44,99 m** até o marco “G”, **84,20 m** até o marco “H”, **177,15 m** até o marco “I”, **106,82 m** até o marco “J”, **24,62 m** até o marco “K”, **37,68 m** até o marco “L”, **51,58 m** até o marco “M”, **24,16 m** até o marco “N”, **25,35 m** até o marco “O”e finaliza seguindo por uma distância de **29,16 m** retornando ao ponto “A”, encerrando assim o perímetro descrito do imóvel. Contendo a referida área total de **25.327,00 m².**

Neste, encontra-se inserido o designado Velório, objeto da denominação, com as seguintes áreas: pavimento térreo com **771,98 m²**, varandas com **195,30 m²** e pavimento superior com **124,52 m²**, totalizando assim uma área construída de **1.091,80 m²**.

Louveira, 29 de abril de 2025.

_____

Engenheiro Francisco Adolfo de Arruda Fanchini

Secretário de Desenvolvimento Urbano

Assinado digitalmente por FRANCISCO ADOLFO DE ARRUDA FANCHINI, Data: 21/05/25 09:10

Código: 7d30b656-6847-4eb1-8f70-6d140810f000



Assinado digitalmente por LEANDRO DO PRADO RIBEIRO, Data: 18/11/2025 14:26
Código: e6b2633a-c60d-415e-8d57-d2b1bc0f7c13

Prefeitura Municipal de Louveira
Secretaria de Administração

Currículo – José Antônio Gabriel Neto

José Antônio Gabriel Neto, nascido em 28 de julho de 1993, na cidade de Santana do Ipanema, Alagoas, foi um homem de coração generoso, alma humilde e presença marcante por onde passava. Aos 17 anos, mudou-se para Louveira, São Paulo, onde construiu uma nova etapa de sua vida, sempre com determinação, coragem e vontade de proporcionar um futuro melhor para si e para sua família.
Querido por todos, Gabriel Neto era conhecido por seu sorriso sincero, sua disposição em ajudar e pelo respeito, carinho com que tratava cada pessoa ao seu redor. Foi pai amoroso de um menino, o Vítor Gabriel Oliveira de Camargo, a quem dedicava o seu amor mais puro e verdadeiro.
Gabriel Neto faleceu em 18 de janeiro de 2020, aos 26 anos, em decorrência de um acidente. Sua partida precoce deixou uma saudade imensurável em seu filho, em seus quatro irmãos e, principalmente em seus pais, o senhor Ronildo Santos Gabriel e dona Josefa Olívia Oliveira Gabriel, além de todos que tiveram o privilégio de conhecê-lo. Sua memória permanece viva, iluminada pelo legado de bondade, carinho e humanidade que deixou em cada vida que tocou.

Outros Atos


CRÉDITO
& MERCADO
Relatório Analítico dos Investimentos
em dezembro, 4º trimestre e ano de 2025
Este relatório atende a Portaria MTP Nº 1.467, de 2 de junho de 2022.

CRÉDITO & MERCADO

FUNDO DE PREVIDÊNCIA DO MUNICÍPIO DE LOUVEIRA
Relatório de Análise, Enquadramentos, Rentabilidade e Risco - 31/12/2025

Carteira consolidada de investimentos - base (Dezembro / 2025)

CNPJ	Fundo	Resgate	Carência	Saldo	Particip. S/ Total	Cotistas	% S/ PL do Fundo	Lei
	TÍTULOS PÚBLICOS			362.527.618,31	58,00%		0,00%	7º I a
05.164.356/0001-84	CAIXA BRASIL TÍTULOS PÚBLICOS RESP LIMITADA FIF ...	D+0	Não há	11.131.874,96	1,78%	838	0,10%	7º I b
06.175.696/0001-73	ITAÚ SOBERANO RESP LIMITADA FIF CIC RENDA FIXA S...	D+0	Não há	8.099.947,08	1,30%	3.339	0,02%	7º I b
10.347.195/0001-02	SAFRA SOBERANO REGIME PRÓPRIO RESP LIMITADA FIF ...	D+0	Não há	6.209.729,66	0,99%	104	0,40%	7º I b
13.077.418/0001-49	BB PERFIL RESP LIMITADA FIF CIC RENDA FIXA REFER...	D+0	Não há	21.335.751,53	3,41%	1.360	0,09%	7º III a
03.399.411/0001-90	BRADESCO PREMIUM RESP LIMITADA FIF RENDA FIXA RE...	D+0	Não há	21.464.565,92	3,43%	761	0,11%	7º III a
62.232.889/0001-90	LETRA FINANCEIRA BANCO SAFRA - TAXA IPCA + 6,99%	D+0	Não se aplica	10.344.486,14	1,65%		0,00%	7º IV
30.306.294/0001-45	LETRA FINANCEIRA BTG	S/Info	Não se aplica	29.629.909,85	4,74%		0,00%	7º IV
30.306.294/0001-45	LETRA FINANCEIRA BTG TAXA IPCA + 7,36%	D+0	Não se aplica	31.164.252,88	4,99%		0,00%	7º IV
62.232.889/0001-90	LETRA FINANCEIRA DAYCOVAL	D+0	Não se aplica	11.879.852,98	1,90%		0,00%	7º IV
58.160.789/0001-28	LETRA FINANCEIRA SAFRA	S/Info	Não se aplica	17.691.590,96	2,83%		0,00%	7º IV
15.174.629/0001-25	INTEGRAL FIF RENDA FIXA	D+30	Não há	5.892.785,54	0,94%	1.627	3,09%	7º V b
09.550.197/0001-07	4UM SMALL CAPS RESP LIMITADA FIF AÇÕES	D+20 du	Não há	2.400.253,89	0,38%	559	0,50%	8º I
29.045.353/0001-90	MOS INSTITUCIONAL RESP LIMITADA FIF AÇÕES	D+10	Não há	21.047.788,56	3,37%	58	12,91%	8º I
11.898.280/0001-13	PLURAL DIVIDENDOS RESP LIMITADA FIF AÇÕES	D+3	Não há	15.707.754,98	2,51%	17.801	1,96%	8º I
16.565.084/0001-40	SPX APACHE RESP LIMITADA FIF AÇÕES SUBCLASSE SPX...	D+32	Não há	1.154.489,32	0,18%	82	0,21%	8º I
39.346.123/0001-14	TARPON GT INSTITUCIONAL FIF	D+92	Não há	24.889.733,36	3,98%	218	1,56%	8º I
40.226.010/0001-64	VINCI TOTAL RETURN INSTITUCIONAL RESP LIMITADA F...	D+32	Não há	947.489,62	0,15%	16	0,48%	8º I
41.287.933/0001-99	BTG PACTUAL MULTIGESTOR GLOBAL EQUITIES BRL FIF ...	D+6 du	Não há	465.873,85	0,07%	177	0,31%	9º II
35.744.790/0001-02	SCHRODER GAIA CONTOUR TECH EQUITY LONG & SHORT B...	D+5 du	Não há	3.176.351,57	0,51%	2.917	0,93%	9º II

Crédito e Mercado Consultoria de Investimentos.
Av.Paulista, 302 – Cj. 10, Bela Vista, São Paulo/SP.
CEP: 01310-000 - Telefone: (13) 3878-8410

CRÉDITO & MERCADO

FUNDO DE PREVIDÊNCIA DO MUNICÍPIO DE LOUVEIRA
Relatório de Análise, Enquadramentos, Rentabilidade e Risco - 31/12/2025

Carteira consolidada de investimentos - base (Dezembro / 2025)

CNPJ	Fundo	Resgate	Carência	Saldo	Particip. S/ Total	Cotistas	% S/ PL do Fundo	Lei
44.615.439/0001-02	SAFRA CAPITAL PROTEGIDO BOLSA AMERICANA RESP LIM...	D+1	1185 dias	10.950.289,08	1,75%	12	14,71%	10º I
53.372.547/0001-84	PERFIN INFRA II FEEDER INSTITUCIONAL FIP	Não se ...	Não há	6.950.657,96	1,11%		0,00%	10º II
	Total para cálculo dos limites da Resolução		**625.063.048,00**					

Crédito e Mercado Consultoria de Investimentos.
Av.Paulista, 302 – Cj. 10, Bela Vista, São Paulo/SP.
CEP: 01310-000 - Telefone: (13) 3878-8410

CRÉDITO & MERCADO

FUNDO DE PREVIDÊNCIA DO MUNICÍPIO DE LOUVEIRA
Relatório de Análise, Enquadramentos, Rentabilidade e Risco - Base: 31/12/2025

Enquadramento e Política de Investimento (RENDA FIXA) - base (Dezembro / 2025)

Artigos - Renda Fixa	Resolução Pró Gestão - Nivel 1	Carteira $	Carteira	Estratégia de Alocação - 2025			GAP Superior
				Inf	Alvo	Sup	
Artigo 7º, Inciso I, Alínea a	100,00%	362.527.618,31	58,00%	0,00%	43,00%	100,00%	262.535.429,69
Artigo 7º, Inciso I, Alínea b	100,00%	25.441.551,70	4,07%	0,00%	5,00%	100,00%	599.621.496,30
Artigo 7º, Inciso I, Alínea c	100,00%	0,00	0,00%	0,00%	0,00%	100,00%	625.063.048,00
Artigo 7º, Inciso II	5,00%	0,00	0,00%	0,00%	0,00%	5,00%	31.253.152,40
Artigo 7º, Inciso III, Alínea a	65,00%	42.800.317,45	6,85%	0,00%	13,00%	65,00%	363.490.663,75
Artigo 7º, Inciso III, Alínea b	65,00%	0,00	0,00%	0,00%	0,00%	65,00%	406.290.981,20
Artigo 7º, Inciso IV	20,00%	100.710.092,81	16,11%	0,00%	13,00%	20,00%	24.302.516,79
Artigo 7º, Inciso V, Alínea a	5,00%	0,00	0,00%	0,00%	0,00%	5,00%	31.253.152,40
Artigo 7º, Inciso V, Alínea b	5,00%	5.892.785,54	0,94%	0,00%	2,00%	5,00%	25.360.366,86
Artigo 7º, Inciso V, Alínea c	5,00%	0,00	0,00%	0,00%	0,00%	5,00%	31.253.152,40
Total Renda Fixa	100,00%	537.372.365,81	85,97%	0,00%	76,00%	470,00%	

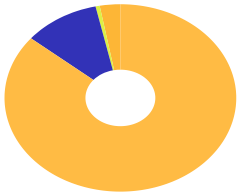

RENDA FIXA 537.372.365,81
RENDA VARIÁVEL 66.147.509,73
EXTERIOR 3.642.225,42
ESTRUTURADOS 17.900.947,04

ATENÇÃO! Os limites respeitam as condições previstas na Resolução 4.963/2021 em seus Artigo 7º § 7º e Artigo 8º § 3º para RPPS Certificado pelo Pró-Gestão!

Crédito e Mercado Consultoria de Investimentos.
Av.Paulista, 302 – Cj. 10, Bela Vista, São Paulo/SP.
CEP: 01310-000 - Telefone: (13) 3878-8410

CRÉDITO & MERCADO

FUNDO DE PREVIDÊNCIA DO MUNICÍPIO DE LOUVEIRA
Relatório de Análise, Enquadramentos, Rentabilidade e Risco - Base: 31/12/2025

Enquadramento e Política de Investimento (RENDA VARIÁVEL E EXTERIOR) - base (Dezembro / 2025)

Artigos - Renda Variável / Estruturado / Imobiliário	Resolução Pró Gestão - Nivel 1	Carteira $	Carteira	Estratégia de Alocação - 2025			GAP Superior
				Inf	Alvo	Sup	
Artigo 8º, Inciso I	35,00%	66.147.509,73	10,58%	0,00%	10,00%	35,00%	152.624.557,07
Artigo 8º, Inciso II	35,00%	0,00	0,00%	0,00%	1,00%	35,00%	218.772.066,80
Artigo 10º, Inciso I	10,00%	10.950.289,08	1,75%	0,00%	3,00%	10,00%	51.556.015,72
Artigo 10º, Inciso II	5,00%	6.950.657,96	1,11%	0,00%	4,00%	5,00%	24.302.494,44
Artigo 10º, Inciso III	5,00%	0,00	0,00%	0,00%	0,00%	5,00%	31.253.152,40
Artigo 11º	5,00%	0,00	0,00%	0,00%	0,00%	5,00%	31.253.152,40
Total Renda Variável / Estruturado / Imobiliário	35,00%	84.048.456,77	13,45%	0,00%	18,00%	95,00%	

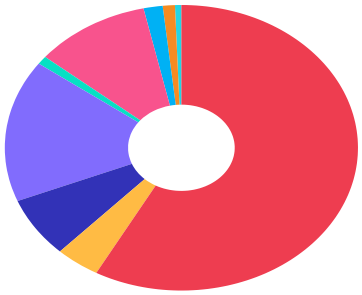

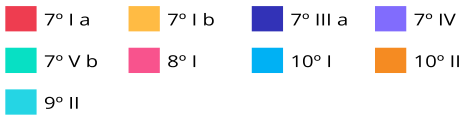

Artigos - Exterior	Resolução Pró Gestão - Nivel 1	Carteira $	Carteira	Estratégia de Alocação - Limite - 2025			GAP Superior
				Inferior	Alvo	Superior	
Artigo 9º, Inciso I	10,00%	0,00	0,00%	0,00%	1,00%	10,00%	62.506.304,80
Artigo 9º, Inciso II	10,00%	3.642.225,42	0,58%	0,00%	2,00%	10,00%	58.864.079,38
Artigo 9º, Inciso III	10,00%	0,00	0,00%	0,00%	0,00%	10,00%	62.506.304,80
Total Exterior	10,00%	3.642.225,42	0,58%	0,00%	3,00%	30,00%	

Empréstimo Consignado	Resolução	Carteira $	Carteira	Estratégia de Alocação - Limite - 2025			GAP Superior
				Inferior	Alvo	Superior	
Artigo 12º	10,00%	0,00	0,00%	0,00%	3,00%	10,00%	62.506.304,80

Crédito e Mercado Consultoria de Investimentos.
Av.Paulista, 302 – Cj. 10, Bela Vista, São Paulo/SP.

CRÉDITO & MERCADO

FUNDO DE PREVIDÊNCIA DO MUNICÍPIO DE LOUVEIRA
Relatório de Análise, Enquadramentos, Rentabilidade e Risco - Base: 31/12/2025

Estratégia de Alocação para os Próximos 5 Anos

Artigos	Estratégia de Alocação - 2025		Limite Inferior (%)	Limite Superior (%)
	Carteira $	Carteira %		
Artigo 7º, Inciso I, Alínea a	362.527.618,31	58,00	0,00	100,00
Artigo 7º, Inciso I, Alínea b	25.441.551,70	4,07	0,00	100,00
Artigo 7º, Inciso I, Alínea c	0,00	0,00	0,00	100,00
Artigo 7º, Inciso II	0,00	0,00	0,00	5,00
Artigo 7º, Inciso III, Alínea a	42.800.317,45	6,85	0,00	65,00
Artigo 7º, Inciso III, Alínea b	0,00	0,00	0,00	65,00
Artigo 7º, Inciso IV	100.710.092,81	16,11	0,00	20,00
Artigo 7º, Inciso V, Alínea a	0,00	0,00	0,00	5,00
Artigo 7º, Inciso V, Alínea b	5.892.785,54	0,94	0,00	5,00
Artigo 7º, Inciso V, Alínea c	0,00	0,00	0,00	5,00
Artigo 8º, Inciso I	66.147.509,73	10,58	0,00	35,00
Artigo 8º, Inciso II	0,00	0,00	0,00	35,00
Artigo 9º, Inciso I	0,00	0,00	0,00	10,00
Artigo 9º, Inciso II	3.642.225,42	0,58	0,00	10,00
Artigo 9º, Inciso III	0,00	0,00	0,00	10,00
Artigo 10º, Inciso I	10.950.289,08	1,75	0,00	10,00
Artigo 10º, Inciso II	6.950.657,96	1,11	0,00	5,00
Artigo 10º, Inciso III	0,00	0,00	0,00	5,00
Artigo 11º	0,00	0,00	0,00	5,00
Artigo 12º	0,00	0,00	0,00	10,00

Crédito e Mercado Consultoria de Investimentos.
Av.Paulista, 302 – Cj. 10, Bela Vista, São Paulo/SP.
CEP: 01310-000 - Telefone: (13) 3878-8410

CRÉDITO & MERCADO

FUNDO DE PREVIDÊNCIA DO MUNICÍPIO DE LOUVEIRA
Relatório de Análise, Enquadramentos, Rentabilidade e Risco - Base: 31/12/2025

Enquadramento por Gestores - base (Dezembro / 2025)

Gestão	Valor	% S/ Carteira	% S/ PL Gestão
TESOURO NACIONAL (TÍTULOS PÚBL...	362.527.618,31	58,00	-
BANCO BTG PACTUAL	29.629.909,85	4,74	-
TARPON INVESTIMENTOS	24.889.733,36	3,98	-
BANCO BRADESCO	21.464.565,92	3,43	-
BB GESTÃO DE RECURSOS DTVM	21.335.751,53	3,41	-
MOS CAPITAL	21.047.788,56	3,37	-
BANCO SAFRA	17.691.590,96	2,83	-
PLURAL INVESTIMENTOS GESTÃO DE...	15.707.754,98	2,51	-
BANCO DAYCOVAL	11.879.852,98	1,90	-
CAIXA DTVM S.A	11.131.874,96	1,78	-
BANCO J. SAFRA S/A	10.950.289,08	1,75	-
DAYCOVAL ASSET MANAGEMENT	10.344.486,14	1,65	-
ITAÚ ASSET MANAGEMENT	8.099.947,08	1,30	-
PERFIN INVESTIMENTOS	6.950.657,96	1,11	-
SAFRA WEALTH DISTRIBUIDORA DE ...	6.209.729,66	0,99	-
INTEGRAL INVESTIMENTOS	5.892.785,54	0,94	-
SCHRODER INVESTMENT MANAGEMENT...	3.176.351,57	0,51	-
4UM INVESTIMENTOS	2.400.253,89	0,38	-
SPX CAPITAL	1.154.489,32	0,18	-
VINCI PARTNERS	947.489,62	0,15	-

Gestão	Valor	% S/ Carteira	% S/ PL Gestão
BTG PACTUAL WM GESTÃO DE RECUR...	465.873,85	0,07	-

Artigo 20º - O total das aplicações dos recursos do regime próprio de previdência social em fundos de investimento e carteiras administradas não pode exceder a 5% (cinco por cento) do volume total de recursos de terceiros gerido por um mesmo gestor ou por gestoras ligadas ao seu respectivo grupo econômico, assim definido pela CVM em regulamentação específica. (NR) - (Resolução 4963)

Crédito e Mercado Consultoria de Investimentos.
Av.Paulista, 302 – Cj. 10, Bela Vista, São Paulo/SP.
CEP: 01310-000 - Telefone: (13) 3878-8410

CRÉDITO & MERCADO

FUNDO DE PREVIDÊNCIA DO MUNICÍPIO DE LOUVEIRA
Relatório de Análise, Enquadramentos, Rentabilidade e Risco - Base: 31/12/2025

Retorno dos investimentos e Benchmark's de ativos no mês de Dezembro/2025 - RENDA FIXA

	Mês	Ano	3M	6M	12M	24M	VaR Mês	Volatilidade 12M
CDI (Benchmark)	1,22%	14,31%	3,59%	7,43%	14,31%	26,74%	-	-
INTEGRAL FIF RENDA FIXA	1,27%	14,79%	3,36%	7,54%	14,79%	28,68%	0,08%	0,31%
SAFRA SOBERANO REGIME PRÓPRIO RESP LIMITADA FIF CIC RENDA FIXA RE...	1,21%	14,15%	3,54%	7,34%	14,15%	26,41%	0,05%	0,10%
BB PERFIL RESP LIMITADA FIF CIC RENDA FIXA REFERENCIADO DI PREVID...	1,23%	14,48%	3,60%	7,46%	14,48%	26,93%	0,01%	0,06%
CAIXA BRASIL TÍTULOS PÚBLICOS RESP LIMITADA FIF RENDA FIXA LP	1,16%	14,20%	3,54%	7,32%	14,20%	26,31%	0,09%	0,10%
ITAÚ SOBERANO RESP LIMITADA FIF CIC RENDA FIXA SIMPLES	1,21%	14,22%	3,56%	7,37%	14,22%	26,53%	0,01%	0,05%
BRADESCO PREMIUM RESP LIMITADA FIF RENDA FIXA REFERENCIADO DI	1,22%	14,46%	3,58%	7,43%	14,46%	27,65%	0,01%	0,05%

IPCA (Benchmark)	0,33%	4,26%	0,60%	1,24%	4,26%	9,30%	-	-
LETRA FINANCEIRA BANCO SAFRA - TAXA IPCA + 6,99%	-	-	-	-	-	-	-	-
LETRA FINANCEIRA DAYCOVAL	-	-	-	-	-	-	-	-
LETRA FINANCEIRA SAFRA	-	-	-	-	-	-	-	-
LETRA FINANCEIRA BTG	-	-	-	-	-	-	-	-
LETRA FINANCEIRA BTG TAXA IPCA + 7,36%	-	-	-	-	-	-	-	-

Crédito e Mercado Consultoria de Investimentos.
Av.Paulista, 302 – Cj. 10, Bela Vista, São Paulo/SP.
CEP: 01310-000 - Telefone: (13) 3878-8410

CRÉDITO & MERCADO

FUNDO DE PREVIDÊNCIA DO MUNICÍPIO DE LOUVEIRA
Relatório de Análise, Enquadramentos, Rentabilidade e Risco - Base: 31/12/2025

Retorno dos investimentos e Benchmark's de ativos no mês de Dezembro/2025 - RENDA VARIÁVEL, ESTRUTURADOS E FUNDO IMOBILIÁRIO

	Mês	Ano	3M	6M	12M	24M	VaR Mês	Volatilidade 12M
Não Informado (Benchmark)	-	-	-	-	-	-	-	-
PERFIN INFRA II FEEDER INSTITUCIONAL FIP	-	-	-	-	-	-	-	-
CDI (Benchmark)	1,22%	14,31%	3,59%	7,43%	14,31%	26,74%	-	-
SAFRA CAPITAL PROTEGIDO BOLSA AMERICANA RESP LIMITADA FIF MULTIME...	1,94%	24,17%	5,67%	16,12%	24,17%	48,81%	4,67%	16,19%
Ibovespa (Benchmark)	1,29%	33,95%	10,18%	16,04%	33,95%	20,08%	-	-
VINCI TOTAL RETURN INSTITUCIONAL RESP LIMITADA FIF AÇÕES	-2,74%	36,26%	4,92%	11,43%	36,26%	21,58%	12,16%	15,93%
TARPON GT INSTITUCIONAL FIF	-0,75%	37,67%	12,39%	8,88%	37,67%	36,24%	10,97%	16,12%
MOS INSTITUCIONAL RESP LIMITADA FIF AÇÕES	-0,15%	24,04%	1,21%	3,52%	24,04%	2,21%	9,78%	18,74%
PLURAL DIVIDENDOS RESP LIMITADA FIF AÇÕES	1,11%	40,91%	9,81%	16,87%	40,91%	19,64%	9,16%	13,92%
IBX (Benchmark)	1,19%	33,45%	9,96%	15,81%	33,45%	20,49%	-	-
SPX APACHE RESP LIMITADA FIF AÇÕES SUBCLASSE SPX APACHE CONDOMINI...	0,79%	45,66%	7,57%	15,83%	45,66%	29,29%	10,33%	15,76%
SMLL (Benchmark)	-3,58%	30,70%	2,67%	3,38%	30,70%	-2,02%	-	-
4UM SMALL CAPS RESP LIMITADA FIF AÇÕES	-1,53%	22,32%	6,68%	6,33%	22,32%	10,57%	11,05%	18,40%

Crédito e Mercado Consultoria de Investimentos.
Av.Paulista, 302 – Cj. 10, Bela Vista, São Paulo/SP.
CEP: 01310-000 - Telefone: (13) 3878-8410

CRÉDITO & MERCADO

FUNDO DE PREVIDÊNCIA DO MUNICÍPIO DE LOUVEIRA
Relatório de Análise, Enquadramentos, Rentabilidade e Risco - Base: 31/12/2025

Retorno dos investimentos e Benchmark's de ativos no mês de Dezembro/2025 - INVESTIMENTO NO EXTERIOR

	Mês	Ano	3M	6M	12M	24M	VaR Mês	Volatilidade 12M
CDI (Benchmark)	1,22%	14,31%	3,59%	7,43%	14,31%	26,74%	-	-
SCHRODER GAIA CONTOUR TECH EQUITY LONG & SHORT BRL INVESTIMENTO N...	2,99%	29,76%	8,08%	19,61%	29,76%	84,11%	3,59%	10,264%
MSCI ACWI (Benchmark)	4,13%	7,16%	6,59%	11,46%	7,16%	58,62%	-	-
BTG PACTUAL MULTIGESTOR GLOBAL EQUITIES BRL FIF AÇÕES	0,68%	23,04%	4,21%	12,86%	23,04%	47,72%	3,54%	15,300%

Crédito e Mercado Consultoria de Investimentos.
Av.Paulista, 302 – Cj. 10, Bela Vista, São Paulo/SP.
CEP: 01310-000 - Telefone: (13) 3878-8410

CRÉDITO & MERCADO

FUNDO DE PREVIDÊNCIA DO MUNICÍPIO DE LOUVEIRA
Relatório de Análise, Enquadramentos, Rentabilidade e Risco - Base: 31/12/2025

Distribuição dos ativos por Administradores - base (Dezembro / 2025)

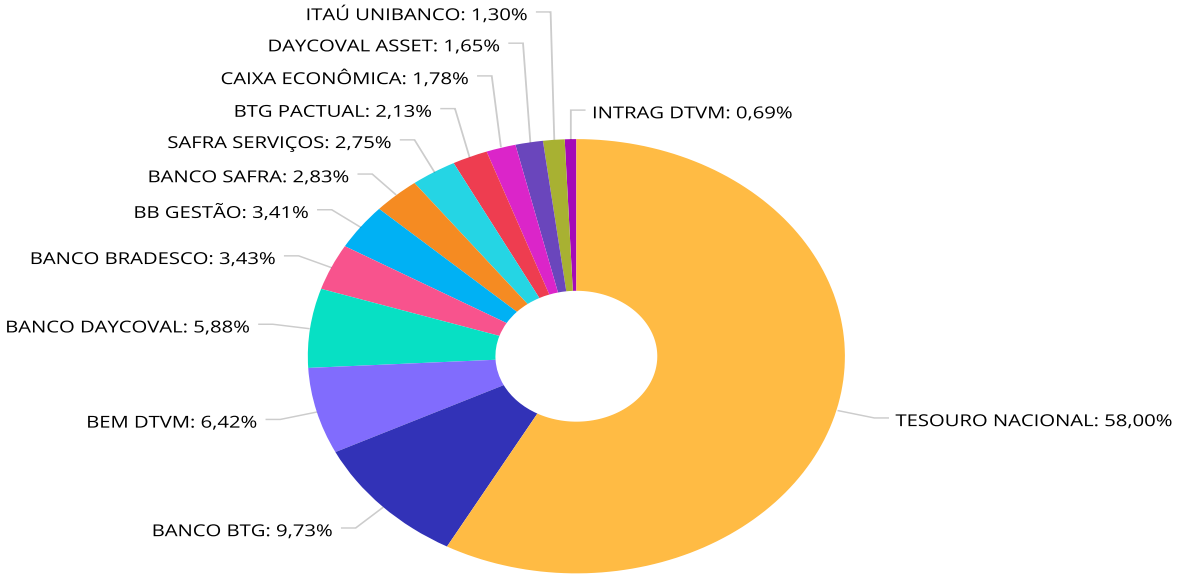

TESOURO NACIONAL	362.527.618,31
BANCO BTG	60.794.162,73
BEM DTVM	40.103.287,05
BANCO DAYCOVAL	36.769.586,34
BANCO BRADESCO	21.464.565,92
BB GESTÃO	21.335.751,53
BANCO SAFRA	17.691.590,96
SAFRA SERVIÇOS	17.160.018,74
BTG PACTUAL	13.309.317,35
CAIXA ECONÔMICA	11.131.874,96
DAYCOVAL ASSET	10.344.486,14
ITAÚ UNIBANCO	8.099.947,08
INTRAG DTVM	4.330.840,89

Crédito e Mercado Consultoria de Investimentos.
Av.Paulista, 302 – Cj. 10, Bela Vista, São Paulo/SP.
CEP: 01310-000 - Telefone: (13) 3878-8410

CRÉDITO & MERCADO

FUNDO DE PREVIDÊNCIA DO MUNICÍPIO DE LOUVEIRA
Relatório de Análise, Enquadramentos, Rentabilidade e Risco - Base: 31/12/2025

Distribuição dos ativos por Sub-Segmentos - base (Dezembro / 2025)

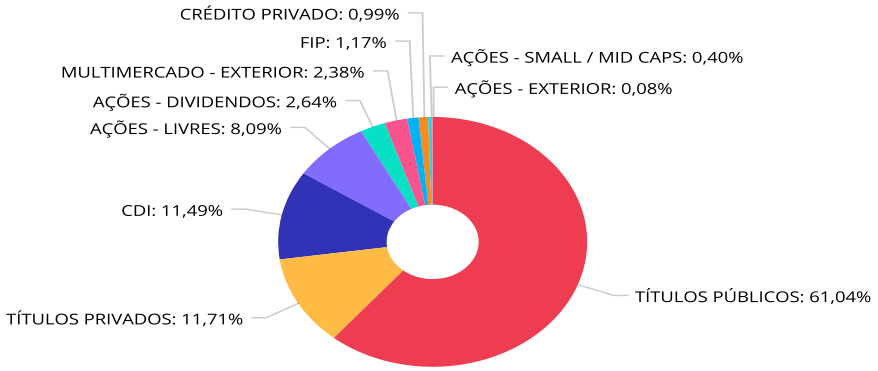

TÍTULOS PÚBLICOS	362.527.618,31	TÍTULOS PRIVADOS	69.545.839,93	CDI	68.241.869,15	AÇÕES - LIVRES	48.039.500,86
AÇÕES - DIVIDENDOS	15.707.754,98	MULTIMERCADO - EXTERIOR	14.126.640,65	FIP	6.950.657,96	CRÉDITO PRIVADO	5.892.785,54
AÇÕES - SMALL / MID CAPS	2.400.253,89	AÇÕES - EXTERIOR	465.873,85				

Crédito e Mercado Consultoria de Investimentos.
Av.Paulista, 302 – Cj. 10, Bela Vista, São Paulo/SP.
CEP: 01310-000 - Telefone: (13) 3878-8410

CRÉDITO & MERCADO

FUNDO DE PREVIDÊNCIA DO MUNICÍPIO DE LOUVEIRA
Relatório de Análise, Enquadramentos, Rentabilidade e Risco - Base: 31/12/2025

Carteira de Títulos Públicos no mês de (Dezembro / 2025)

Títulos Públicos	Vencimento	Compra	Qtde	P.U. Compra	P.U. Atual	$ Pago	$ Atual	Marcação
NTN-B - Nota do Tesouro Nacional - Série B	15/08/2028	17/07/2025	4.568	4.378,536338	4.451,627968	20.001.153,99	20.335.036,56	Curva
NTN-B - Nota do Tesouro Nacional - Série B	15/08/2030	26/07/2024	2.295	4.357,552927	4.632,087308	10.000.583,97	10.630.640,37	Curva
NTN-B - Nota do Tesouro Nacional - Série B	15/08/2030	11/11/2022	4.935	4.051,963958	4.707,856698	19.996.442,13	23.233.272,80	Curva
NTN-B - Nota do Tesouro Nacional - Série B	15/08/2032	16/07/2025	10.581	4.252,723469	4.310,289440	44.998.067,03	45.607.172,56	Curva
NTN-B - Nota do Tesouro Nacional - Série B	15/05/2033	23/05/2025	7.190	4.172,169262	4.286,601777	29.997.896,99	30.820.666,78	Curva
NTN-B - Nota do Tesouro Nacional - Série B	15/05/2035	21/12/2022	3.829	3.917,193385	4.530,982098	14.998.933,47	17.349.130,45	Curva
NTN-B - Nota do Tesouro Nacional - Série B	15/05/2035	13/10/2022	9.961	4.018,705600	4.688,760981	40.030.326,48	46.704.748,13	Curva
NTN-B - Nota do Tesouro Nacional - Série B	15/08/2040	11/10/2022	12.654	4.109,188612	4.819,056863	51.997.672,70	60.980.345,54	Curva
NTN-B - Nota do Tesouro Nacional - Série B	15/05/2045	07/10/2022	17.942	4.179,953974	4.773,929438	74.996.734,20	85.653.841,98	Curva
NTN-B - Nota do Tesouro Nacional - Série B	15/08/2050	25/07/2024	4.688	4.272,868731	4.524,906812	20.031.208,61	21.212.763,13	Curva

Crédito e Mercado Consultoria de Investimentos.
Av.Paulista, 302 – Cj. 10, Bela Vista, São Paulo/SP.
CEP: 01310-000 - Telefone: (13) 3878-8410

CRÉDITO & MERCADO

FUNDO DE PREVIDÊNCIA DO MUNICÍPIO DE LOUVEIRA
Relatório de Análise, Enquadramentos, Rentabilidade e Risco - Base: 31/12/2025

Retorno e Meta de Rentabilidade acumulados no ano de 2025

Mês	Saldo Anterior	Aplicações	Resgates	Saldo no Mês	Retorno	Retorno Acum	Retorno Mês	Retorno Acum	Meta Mês	Meta Acum	Gap Acum	VaR
Janeiro	529.795.851,96	28.479.295,32	28.395.608,43	535.771.973,11	5.892.434,26	5.892.434,26	1,11%	1,11%	0,59%	0,59%	187,67%	2,35%
Fevereiro	535.771.973,11	12.087.282,41	9.337.472,04	542.963.214,71	4.441.431,23	10.333.865,49	0,82%	1,95%	1,71%	2,31%	84,23%	2,05%
Março	542.963.214,71	5.510.051,55	3.622.277,40	552.312.463,36	7.461.474,50	17.795.339,99	1,37%	3,34%	0,93%	3,27%	102,30%	2,16%
Abril	552.312.463,36	17.583.379,83	15.687.412,51	562.549.028,08	8.340.597,40	26.135.937,39	1,50%	4,90%	0,82%	4,12%	118,92%	2,75%
Maio	562.549.028,08	108.276.988,44	106.349.798,11	570.326.417,64	5.850.199,23	31.986.136,62	1,04%	5,98%	0,67%	4,82%	124,18%	2,14%
Junho	570.326.417,64	23.066.226,63	20.593.059,87	578.218.733,59	5.419.149,19	37.405.285,81	0,95%	6,99%	0,63%	5,48%	127,43%	1,67%
Julho	578.218.733,59	97.670.323,38	95.283.287,88	583.375.081,00	2.769.311,91	40.174.597,72	0,48%	7,50%	0,71%	6,23%	120,25%	2,53%
Agosto	583.375.081,00	26.912.353,37	24.701.827,85	591.353.866,21	5.768.259,69	45.942.857,41	0,99%	8,56%	0,30%	6,56%	130,52%	2,77%
Setembro	591.353.866,21	41.471.469,36	39.160.109,37	599.499.426,05	5.834.199,85	51.777.057,26	0,98%	9,62%	0,91%	7,53%	127,81%	2,62%
Outubro	599.499.426,05	7.612.161,61	5.361.791,16	607.755.342,36	6.005.545,86	57.782.603,12	1,00%	10,72%	0,54%	8,11%	132,12%	3,07%
Novembro	607.755.342,36	13.065.354,13	11.257.382,54	617.299.833,57	7.736.519,62	65.519.122,74	1,27%	12,12%	0,55%	8,71%	139,17%	3,61%
Dezembro	617.299.833,57	5.606.988,25	5.216.091,08	622.467.604,43	4.776.873,69	70.295.996,43	0,77%	12,99%	0,76%	9,54%	136,16%	4,77%

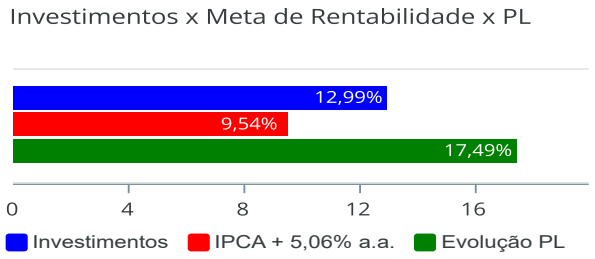

Crédito e Mercado Consultoria de Investimentos.
Av.Paulista, 302 – Cj. 10, Bela Vista, São Paulo/SP.
CEP: 01310-000 - Telefone: (13) 3878-8410

CRÉDITO & MERCADO

FUNDO DE PREVIDÊNCIA DO MUNICÍPIO DE LOUVEIRA
Relatório de Análise, Enquadramentos, Rentabilidade e Risco - Base: 31/12/2025

Gráficos ilustrativos de Evolução Patrimonial e indicadores

Evolução do Patrimônio

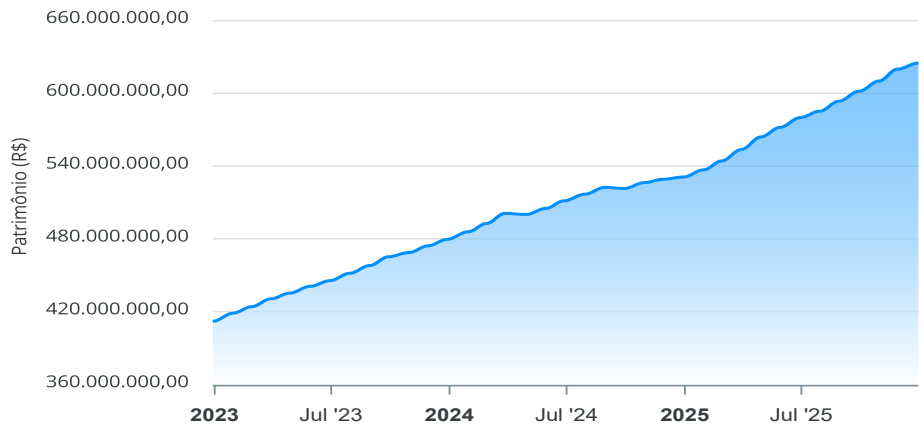

Comparativo

ANO 36M

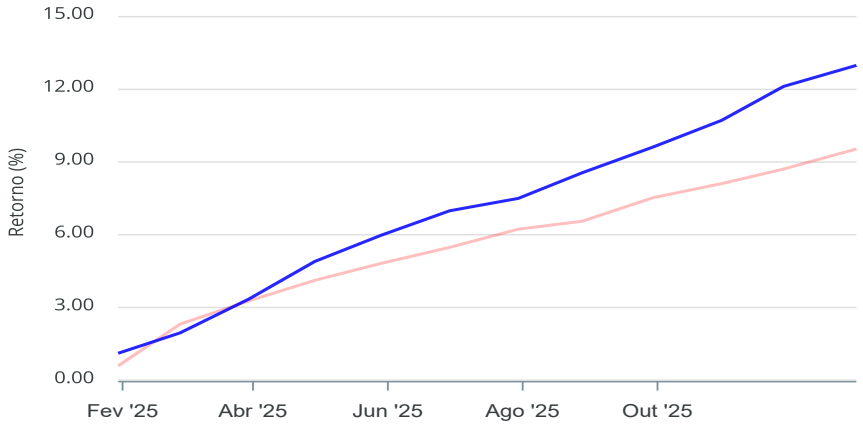

☑ Investimentos ☑ Meta de Rentabilidade ☐ CDI ☐ IMA-B
☐ IMA-B 5 ☐ IMA-B 5+ ☐ IMA Geral ☐ IRF-M ☐ IRF-M 1
☐ IRF-M 1+ ☐ Ibovespa ☐ IBX ☐ SMLL ☐ IDIV

Crédito e Mercado Consultoria de Investimentos.
Av.Paulista, 302 – Cj. 10, Bela Vista, São Paulo/SP.
CEP: 01310-000 - Telefone: (13) 3878-8410

CRÉDITO & MERCADO

FUNDO DE PREVIDÊNCIA DO MUNICÍPIO DE LOUVEIRA
Relatório de Análise, Enquadramentos, Rentabilidade e Risco - Base: 31/12/2025

Retorno dos Investimentos após as movimentações (aplicações e resgates) no mês de Dezembro/2025 **FUNDOS DE RENDA FIXA**

Ativos Renda Fixa	Saldo Anterior	Aplicações	Resgates	Saldo Atual	Retorno (R$)	Retorno (%)	(%) Instit	Var - Mês
INTEGRAL FIF RENDA FIXA	5.818.877,50	0,00	0,00	5.892.785,54	73.908,04	1,27%	1,27%	0,08%
SAFRA SOBERANO REGIME PRÓPRIO RESP LIMITADA FIF CI...	6.135.375,38	0,00	0,00	6.209.729,66	74.354,28	1,21%	1,21%	0,05%
ITAÚ SOBERANO RESP LIMITADA FIF CIC RENDA FIXA SIM...	8.003.102,17	0,00	0,00	8.099.947,08	96.844,91	1,21%	1,21%	0,01%
BB PERFIL RESP LIMITADA FIF CIC RENDA FIXA REFEREN...	21.267.161,73	1.107.078,06	1.293.310,96	21.335.751,53	254.822,70	1,14%	1,22%	0,01%
CAIXA BRASIL TÍTULOS PÚBLICOS RESP LIMITADA FIF RE...	10.824.729,19	329.137,90	148.721,27	11.131.874,96	126.729,14	1,14%	1,16%	0,09%
BRADESCO PREMIUM RESP LIMITADA FIF RENDA FIXA REFE...	20.897.667,35	4.297.813,80	3.992.352,28	21.464.565,92	261.437,05	1,04%	1,22%	0,01%
TÍTULOS PÚBLICOS	359.598.830,40	0,00	0,00	362.527.618,31	2.928.787,91	0,81%	-	-
LETRA FINANCEIRA SAFRA	17.553.814,75	0,00	0,00	17.691.590,96	137.776,21	0,78%	-	-
LETRA FINANCEIRA BTG TAXA IPCA + 7,36%	30.923.924,50	0,00	0,00	31.164.252,88	240.328,38	0,78%	-	-
LETRA FINANCEIRA DAYCOVAL	11.789.058,21	0,00	0,00	11.879.852,98	90.794,77	0,77%	-	-
LETRA FINANCEIRA BTG	29.407.343,89	0,00	0,00	29.629.909,85	222.565,96	0,76%	-	-
LETRA FINANCEIRA BANCO SAFRA - TAXA IPCA + 6,99%	10.267.807,06	0,00	0,00	10.344.486,14	76.679,08	0,75%	-	-
Total Renda Fixa	**532.487.692,13**	**5.734.029,76**	**5.434.384,51**	**537.372.365,81**	**4.585.028,43**	**0,86%**		**0,03%**

Crédito e Mercado Consultoria de Investimentos.
Av.Paulista, 302 – Cj. 10, Bela Vista, São Paulo/SP.
CEP: 01310-000 - Telefone: (13) 3878-8410

CRÉDITO & MERCADO

FUNDO DE PREVIDÊNCIA DO MUNICÍPIO DE LOUVEIRA
Relatório de Análise, Enquadramentos, Rentabilidade e Risco - Base: 31/12/2025

Retorno dos Investimentos após as movimentações (aplicações e resgates) no mês de Dezembro/2025

FUNDOS DE RENDA VARIÁVEL

Ativos Renda Variável	Saldo Anterior	Aplicações	Resgates	Saldo Atual	Retorno (R$)	Retorno (%)	(%) Instit	Var - Mês
SAFRA CAPITAL PROTEGIDO BOLSA AMERICANA RESP LIMIT...	10.742.475,72	0,00	0,00	10.950.289,08	207.813,36	1,93%	1,93%	4,67%
PLURAL DIVIDENDOS RESP LIMITADA FIF AÇÕES	15.535.140,70	0,00	0,00	15.707.754,98	172.614,28	1,11%	1,11%	9,16%
SPX APACHE RESP LIMITADA FIF AÇÕES SUBCLASSE SPX A...	1.145.411,34	0,00	0,00	1.154.489,32	9.077,98	0,79%	0,79%	10,33%
PERFIN INFRA II FEEDER INSTITUCIONAL FIP	6.928.804,63	0,00	0,00	6.950.657,96	21.853,33	0,32%	-	-
MOS INSTITUCIONAL RESP LIMITADA FIF AÇÕES	21.078.940,91	0,00	0,00	21.047.788,56	-31.152,35	-0,15%	-0,15%	9,78%
TARPON GT INSTITUCIONAL FIF	25.078.190,64	0,00	0,00	24.889.733,36	-188.457,28	-0,75%	-0,75%	10,97%
4UM SMALL CAPS RESP LIMITADA FIF AÇÕES	2.437.641,49	0,00	0,00	2.400.253,89	-37.387,60	-1,53%	-1,53%	11,05%
VINCI TOTAL RETURN INSTITUCIONAL RESP LIMITADA FIF...	974.207,95	0,00	0,00	947.489,62	-26.718,33	-2,74%	-2,74%	12,16%
Total Renda Variável	**83.920.813,38**	**0,00**	**0,00**	**84.048.456,77**	**127.643,39**	**0,15%**		**9,39%**

Crédito e Mercado Consultoria de Investimentos.
Av.Paulista, 302 – Cj. 10, Bela Vista, São Paulo/SP.
CEP: 01310-000 - Telefone: (13) 3878-8410

CRÉDITO & MERCADO

FUNDO DE PREVIDÊNCIA DO MUNICÍPIO DE LOUVEIRA
Relatório de Análise, Enquadramentos, Rentabilidade e Risco - Base: 31/12/2025

Retorno dos Investimentos após as movimentações (aplicações e resgates) no mês de (Dezembro / 2025) **FUNDOS EXTERIOR**

Ativos Exterior	Saldo Anterior	Aplicações	Resgates	Saldo Atual	Retorno (R$)	Retorno (%)	(%) Instit	Var - Mês
SCHRODER GAIA CONTOUR TECH EQUITY LONG & SHORT BRL...	3.084.056,29	0,00	0,00	3.176.351,57	92.295,28	2,99%	2,99%	3,59%
BTG PACTUAL MULTIGESTOR GLOBAL EQUITIES BRL FIF AÇ...	462.729,20	0,00	0,00	465.873,85	3.144,65	0,68%	0,68%	3,54%
Total Exterior	**3.546.785,49**	**0,00**	**0,00**	**3.642.225,42**	**95.439,93**	**2,69%**		**3,58%**

Crédito e Mercado Consultoria de Investimentos.
Av.Paulista, 302 – Cj. 10, Bela Vista, São Paulo/SP.
CEP: 01310-000 - Telefone: (13) 3878-8410

CRÉDITO & MERCADO

FUNDO DE PREVIDÊNCIA DO MUNICÍPIO DE LOUVEIRA
Relatório de Análise, Enquadramentos, Rentabilidade e Risco - Base: 31/12/2025

Retorno dos Investimentos após as movimentações (aplicações e resgates) no 4º Trimestre/2025 **FUNDOS DE RENDA FIXA**

Ativos Renda Fixa	Saldo Anterior	Aplicações	Resgates	Saldo Atual	Retorno (R$)	Retorno (%)	(%) Instit
TÍTULOS PÚBLICOS	359.756.524,82	0,00	5.249.117,73	362.527.618,31	8.020.211,22	2,23%	-
LETRA FINANCEIRA BTG TAXA IPCA + 7,36%	30.409.341,56	0,00	0,00	31.164.252,88	754.911,32	2,48%	-
BB PERFIL RESP LIMITADA FIF CIC RENDA FIXA REFEREN...	20.972.070,89	3.594.420,55	3.967.127,62	21.335.751,53	736.387,71	3,00%	3,60%
BRADESCO PREMIUM RESP LIMITADA FIF RENDA FIXA REFE...	18.263.588,40	15.430.993,39	12.924.385,52	21.464.565,92	694.369,65	2,06%	3,58%
LETRA FINANCEIRA BTG	28.938.176,25	0,00	0,00	29.629.909,85	691.733,60	2,39%	-
LETRA FINANCEIRA SAFRA	17.288.579,20	0,00	0,00	17.691.590,96	403.011,76	2,33%	-
CAIXA BRASIL TÍTULOS PÚBLICOS RESP LIMITADA FIF RE...	10.193.271,43	752.113,94	183.659,89	11.131.874,96	370.149,48	3,38%	3,53%
LETRA FINANCEIRA DAYCOVAL	11.598.043,12	0,00	0,00	11.879.852,98	281.809,86	2,43%	-
ITAÚ SOBERANO RESP LIMITADA FIF CIC RENDA FIXA SIM...	7.821.357,69	0,00	0,00	8.099.947,08	278.589,39	3,56%	3,56%
LETRA FINANCEIRA BANCO SAFRA - TAXA IPCA + 6,99%	10.102.759,10	0,00	0,00	10.344.486,14	241.727,04	2,39%	-
SAFRA SOBERANO REGIME PRÓPRIO RESP LIMITADA FIF CI...	5.997.551,59	0,00	0,00	6.209.729,66	212.178,07	3,54%	3,54%
INTEGRAL FIF RENDA FIXA	5.700.994,38	0,00	0,00	5.892.785,54	191.791,16	3,36%	3,36%
Total Renda Fixa	**527.042.258,43**	**19.777.527,88**	**22.324.290,76**	**537.372.365,81**	**12.876.870,26**	**2,35%**	

Crédito e Mercado Consultoria de Investimentos.
Av.Paulista, 302 – Cj. 10, Bela Vista, São Paulo/SP.
CEP: 01310-000 - Telefone: (13) 3878-8410

CRÉDITO & MERCADO

FUNDO DE PREVIDÊNCIA DO MUNICÍPIO DE LOUVEIRA
Relatório de Análise, Enquadramentos, Rentabilidade e Risco - Base: 31/12/2025

Retorno dos Investimentos após as movimentações (aplicações e resgates) no 4º Trimestre/2025 **FUNDOS DE RENDA VARIÁVEL**

Ativos Renda Variável	Saldo Anterior	Aplicações	Resgates	Saldo Atual	Retorno (R$)	Retorno (%)	(%) Instit
TARPON GT INSTITUCIONAL FIF	22.145.512,73	0,00	0,00	24.889.733,36	2.744.220,63	12,39%	12,39%
PLURAL DIVIDENDOS RESP LIMITADA FIF AÇÕES	14.305.006,44	0,00	0,00	15.707.754,98	1.402.748,54	9,81%	9,81%
SAFRA CAPITAL PROTEGIDO BOLSA AMERICANA RESP LIMIT...	10.362.502,68	0,00	0,00	10.950.289,08	587.786,40	5,67%	5,67%
PERFIN INFRA II FEEDER INSTITUCIONAL FIP	2.507.394,09	4.171.261,54	0,00	6.950.657,96	272.002,33	4,07%	-
MOS INSTITUCIONAL RESP LIMITADA FIF AÇÕES	20.795.910,98	0,00	0,00	21.047.788,56	251.877,58	1,21%	1,21%
4UM SMALL CAPS RESP LIMITADA FIF AÇÕES	2.250.000,91	0,00	0,00	2.400.253,89	150.252,98	6,68%	6,68%
SPX APACHE RESP LIMITADA FIF AÇÕES SUBCLASSE SPX A...	1.073.267,58	0,00	0,00	1.154.489,32	81.221,74	7,57%	7,57%
VINCI TOTAL RETURN INSTITUCIONAL RESP LIMITADA FIF...	903.057,98	0,00	0,00	947.489,62	44.431,64	4,92%	4,92%
Total Renda Variável	**74.342.653,39**	**4.171.261,54**	**0,00**	**84.048.456,77**	**5.534.541,84**	**7,05%**	

Crédito e Mercado Consultoria de Investimentos.
Av.Paulista, 302 – Cj. 10, Bela Vista, São Paulo/SP.
CEP: 01310-000 - Telefone: (13) 3878-8410

CRÉDITO & MERCADO

FUNDO DE PREVIDÊNCIA DO MUNICÍPIO DE LOUVEIRA
Relatório de Análise, Enquadramentos, Rentabilidade e Risco - Base: 31/12/2025

Retorno dos Investimentos após as movimentações (aplicações e resgates) no 4º Trimestre/2025 **FUNDOS EXTERIOR**

Ativos Exterior	Saldo Anterior	Aplicações	Resgates	Saldo Atual	Retorno (R$)	Retorno (%)	(%) Instit
SCHRODER GAIA CONTOUR TECH EQUITY LONG & SHORT BRL...	0,00	3.000.000,00	0,00	3.176.351,57	176.351,57	5,88%	8,08%
BTG PACTUAL MULTIGESTOR GLOBAL EQUITIES BRL FIF AÇ...	447.063,29	0,00	0,00	465.873,85	18.810,56	4,21%	4,21%
Total Exterior	**447.063,29**	**3.000.000,00**	**0,00**	**3.642.225,42**	**195.162,13**	**5,66%**	

Crédito e Mercado Consultoria de Investimentos.
Av.Paulista, 302 – Cj. 10, Bela Vista, São Paulo/SP.
CEP: 01310-000 - Telefone: (13) 3878-8410

CRÉDITO & MERCADO

FUNDO DE PREVIDÊNCIA DO MUNICÍPIO DE LOUVEIRA
Relatório de Análise, Enquadramentos, Rentabilidade e Risco - Base: 31/12/2025

Retorno dos Investimentos após as movimentações (aplicações e resgates) no ano de 2025 **FUNDOS DE RENDA FIXA**

Ativos Renda Fixa	Saldo Anterior	Aplicações	Resgates	Saldo Atual	Retorno (R$)	Retorno (%)	(%) Instit
TÍTULOS PÚBLICOS	254.723.282,60	94.997.183,66	18.008.794,24	362.527.618,31	30.815.946,29	8,81%	-
BRADESCO PREMIUM RESP LIMITADA FIF RENDA FIXA REFE...	26.776.149,35	188.723.964,21	199.020.090,39	21.464.565,92	4.984.542,75	10,29%	14,46%
LETRA FINANCEIRA BTG TAXA IPCA + 7,36%	27.768.587,23	0,00	0,00	31.164.252,88	3.395.665,65	12,23%	-
BB PERFIL RESP LIMITADA FIF CIC RENDA FIXA REFEREN...	33.456.405,08	24.215.737,43	39.549.165,11	21.335.751,53	3.212.774,13	12,75%	14,48%
LETRA FINANCEIRA BTG	26.484.422,83	0,00	0,00	29.629.909,85	3.145.487,02	11,89%	-
LETRA FINANCEIRA SAFRA	15.868.719,07	0,00	0,00	17.691.590,96	1.822.871,89	11,49%	-
CAIXA BRASIL TÍTULOS PÚBLICOS RESP LIMITADA FIF RE...	15.366.122,05	5.613.646,98	11.618.718,61	11.131.874,96	1.770.824,54	13,44%	14,19%
SAFRA SOBERANO REGIME PRÓPRIO RESP LIMITADA FIF CI...	19.452.441,53	0,00	15.000.000,00	6.209.729,66	1.757.288,13	13,66%	14,15%
LETRA FINANCEIRA DAYCOVAL	10.602.604,90	0,00	0,00	11.879.852,98	1.277.248,08	12,04%	-
LETRA FINANCEIRA BANCO SAFRA - TAXA IPCA + 6,99%	9.249.222,65	0,00	0,00	10.344.486,14	1.095.263,49	11,83%	-
INTEGRAL FIF RENDA FIXA	0,00	18.000.000,00	13.000.000,00	5.892.785,54	892.785,54	8,44%	14,79%
ITAÚ SOBERANO RESP LIMITADA FIF CIC RENDA FIXA SIM...	5.639.235,22	1.580.026,75	0,00	8.099.947,08	880.685,11	13,99%	14,22%
BB IMA-B TÍTULOS PÚBLICOS RESP LIMITADA FIF RENDA ...	2.981.474,56	0,00	3.209.606,07	0,00	228.131,51	7,65%	12,95%
BRADESCO INSTITUCIONAL IMA-B RESP LIMITADA FIF CIC...	3.037.222,40	0,00	3.257.243,89	0,00	220.021,49	7,25%	12,77%
CAIXA BRASIL IDKA PRÉ 2A RESP LIMITADA FIF CIC REN...	1.961.147,34	0,00	2.175.305,55	0,00	214.158,21	10,92%	18,56%
CAIXA BRASIL IDKA IPCA 2A TÍTULOS PÚBLICOS RESP LI...	2.023.826,19	0,00	2.140.115,47	0,00	116.289,28	5,74%	11,53%
BRADESCO INSTITUCIONAL IMA-B 5 RESP LIMITADA FIF C...	1.845.176,27	0,00	1.950.269,57	0,00	105.093,30	5,69%	11,25%
BB IMA-B 5 RESP LIMITADA FIF CIC RENDA FIXA PREVID...	2.836.289,10	0,00	2.930.367,04	0,00	94.077,94	3,31%	11,48%
CAIXA BRASIL IMA-B 5 TÍTULOS PÚBLICOS RESP LIMITAD...	1.493.300,18	0,00	1.581.402,15	0,00	88.101,97	5,90%	11,44%
BB IDKA 2 TÍTULOS PÚBLICOS RESP LIMITADA FIF RENDA...	2.597.673,84	0,00	2.677.703,59	0,00	80.029,75	3,09%	11,46%

Crédito e Mercado Consultoria de Investimentos.
Av.Paulista, 302 – Cj. 10, Bela Vista, São Paulo/SP.
CEP: 01310-000 - Telefone: (13) 3878-8410

CRÉDITO & MERCADO

FUNDO DE PREVIDÊNCIA DO MUNICÍPIO DE LOUVEIRA
Relatório de Análise, Enquadramentos, Rentabilidade e Risco - Base: 31/12/2025

Retorno dos Investimentos após as movimentações (aplicações e resgates) no ano de 2025

FUNDOS DE RENDA FIXA

Ativos Renda Fixa	Saldo Anterior	Aplicações	Resgates	Saldo Atual	Retorno (R$)	Retorno (%)	(%) Instit
ITAÚ INSTITUCIONAL IMA-B RESP LIMITADA FIF CIC REN...	1.007.935,63	0,00	1.085.285,33	0,00	77.349,70	7,67%	12,92%
CAIXA BRASIL IMA-B TÍTULOS PÚBLICOS RESP LIMITADA ...	1.004.306,74	0,00	1.081.395,82	0,00	77.089,08	7,68%	12,93%
BB IMA-B 5+ TÍTULOS PÚBLICOS RESP LIMITADA FIF REN...	909.727,81	0,00	986.579,53	0,00	76.851,72	8,46%	14,01%
BRADESCO INSTITUCIONAL IMA-B 5+ RESP LIMITADA FIF ...	908.383,38	0,00	983.966,74	0,00	75.583,36	8,33%	13,78%
WESTERN ASSET ATIVO RESP LIMITADA FIF RENDA FIXA	0,00	3.199.646,68	3.260.512,75	0,00	60.866,07	1,90%	14,81%
BRADESCO INSTITUCIONAL IMA-GERAL RESP LIMITADA FIF...	732.579,48	0,00	788.733,59	0,00	56.154,11	7,66%	14,33%
BB IRF-M 1 TÍTULOS PÚBLICOS RESP LIMITADA FIF CIC ...	1.487.641,09	0,00	1.543.037,42	0,00	55.396,33	3,73%	14,41%
ITAÚ IMA-B 5 RESP LIMITADA FIF CIC RENDA FIXA I	453.435,00	0,00	493.890,04	0,00	40.455,04	8,92%	13,93%
ITAÚ INSTITUCIONAL RESP LIMITADA FIF RENDA FIXA RE...	0,00	1.579.175,37	1.580.026,75	0,00	851,38	0,05%	14,38%
Total Renda Fixa	**470.667.311,52**	**337.909.381,08**	**327.922.209,65**	**537.372.365,81**	**56.717.882,86**	**11,80%**	

Crédito e Mercado Consultoria de Investimentos.
Av.Paulista, 302 – Cj. 10, Bela Vista, São Paulo/SP.
CEP: 01310-000 - Telefone: (13) 3878-8410

CRÉDITO & MERCADO

FUNDO DE PREVIDÊNCIA DO MUNICÍPIO DE LOUVEIRA
Relatório de Análise, Enquadramentos, Rentabilidade e Risco - Base: 31/12/2025

Retorno dos Investimentos após as movimentações (aplicações e resgates) no ano de 2025

FUNDOS DE RENDA VARIÁVEL

Ativos Renda Variável	Saldo Anterior	Aplicações	Resgates	Saldo Atual	Retorno (R$)	Retorno (%)	(%) Instit
TARPON GT INSTITUCIONAL FIF	5.878.065,64	15.000.000,00	0,00	24.889.733,36	4.011.667,72	37,96%	37,67%
MOS INSTITUCIONAL RESP LIMITADA FIF AÇÕES	8.596.538,13	10.000.000,00	0,00	21.047.788,56	2.451.250,43	22,77%	24,04%
SAFRA CAPITAL PROTEGIDO BOLSA AMERICANA RESP LIMIT...	8.818.909,68	0,00	0,00	10.950.289,08	2.131.379,40	24,16%	24,17%
PLURAL DIVIDENDOS RESP LIMITADA FIF AÇÕES	0,00	14.000.000,00	0,00	15.707.754,98	1.707.754,98	12,20%	40,90%
TARPON GT INSTITUCIONAL II FIF	5.858.974,13	0,00	7.123.765,19	0,00	1.264.791,06	21,58%	-
PERFIN INFRA II FEEDER INSTITUCIONAL FIP	0,00	6.290.995,00	0,00	6.950.657,96	659.662,96	27,15%	-
4UM SMALL CAPS RESP LIMITADA FIF AÇÕES	1.962.309,59	0,00	0,00	2.400.253,89	437.944,30	22,31%	22,32%
SPX APACHE RESP LIMITADA FIF AÇÕES SUBCLASSE SPX A...	0,00	832.225,28	0,00	1.154.489,32	322.264,04	38,72%	45,66%
VINCI TOTAL RETURN INSTITUCIONAL RESP LIMITADA FIF...	4.686.656,98	0,00	4.000.000,00	947.489,62	260.832,64	30,29%	36,26%
GUEPARDO VALOR INSTITUCIONAL FIF	17.682.931,70	0,00	17.852.217,02	0,00	169.285,32	3,93%	25,38%
XP INVESTOR RESP LIMITADA FIF AÇÕES	736.272,43	0,00	846.081,66	0,00	109.809,23	14,92%	54,02%
SAFRA SMALL CAP PB RESP LIMITADA FIF CIC AÇÕES	914.582,70	0,00	983.112,54	0,00	68.529,84	7,50%	45,14%
VINCI MOSAICO INSTITUCIONAL RESP LIMITADA FIF AÇÕE...	4.418.902,42	0,00	4.468.123,57	0,00	49.221,15	10,27%	34,04%
SPX APACHE FIC AÇÕES	792.594,75	0,00	832.225,28	0,00	39.630,53	5,00%	-
Total Renda Variável	**60.346.738,15**	**46.123.220,28**	**36.105.525,26**	**84.048.456,77**	**13.684.023,60**	**19,45%**	

Crédito e Mercado Consultoria de Investimentos.
Av.Paulista, 302 – Cj. 10, Bela Vista, São Paulo/SP.
CEP: 01310-000 - Telefone: (13) 3878-8410

CRÉDITO & MERCADO

FUNDO DE PREVIDÊNCIA DO MUNICÍPIO DE LOUVEIRA
Relatório de Análise, Enquadramentos, Rentabilidade e Risco - Base: 31/12/2025

Retorno dos Investimentos após as movimentações (aplicações e resgates) no ano de 2025 **FUNDOS EXTERIOR**

Ativos Exterior	Saldo Anterior	Aplicações	Resgates	Saldo Atual	Retorno (R$)	Retorno (%)	(%) Instit
SCHRODER GAIA CONTOUR TECH EQUITY LONG & SHORT BRL...	0,00	3.000.000,00	0,00	3.176.351,57	176.351,57	5,87%	29,76%
BTG PACTUAL MULTIGESTOR GLOBAL EQUITIES BRL FIF AÇ...	0,00	3.000.000,00	2.500.000,00	465.873,85	-34.126,15	14,41%	23,04%
Total Exterior	**0,00**	**6.000.000,00**	**2.500.000,00**	**3.642.225,42**	**142.225,42**	**4,06%**	

Crédito e Mercado Consultoria de Investimentos.
Av.Paulista, 302 – Cj. 10, Bela Vista, São Paulo/SP.
CEP: 01310-000 - Telefone: (13) 3878-8410

CRÉDITO & MERCADO

FUNDO DE PREVIDÊNCIA DO MUNICÍPIO DE LOUVEIRA
Relatório de Análise, Enquadramentos, Rentabilidade e Risco - Base: 31/12/2025

Disclaimer

Este documento (caracterizado como relatório, parecer ou análise) foi preparado para uso exclusivo do destinatário, não podendo ser reproduzido ou distribuído por este a qualquer pessoa sem expressa autorização da CRÉDITO E MERCADO CONSULTORIA DE INVESTIMENTOS.. As informações aqui contidas, tem por somente, o objetivo de prover informações e não representa, em nenhuma hipótese, uma oferta de compra e venda ou solicitação de compra e venda de qualquer valor mobiliário ou instrumento financeiro. Trata-se apenas uma OPINIÃO que reflete o momento da análise e são consubstanciadas em informações coletadas em fontes públicas e que julgamos confiáveis.

As informações aqui contidas não representam garantia de exatidão das informações prestadas ou julgamento sobre a qualidade delas, e não devem ser consideradas como tais.

A utilização destas informações em suas tomadas de decisão e consequentes perdas e ganhos não nos torna responsáveis diretos.

As informações deste documento estão em consonância com as informações sobre o(s) produto(s) mencionado(s), entretanto não substituem seus materiais oficiais, como regulamentos, prospectos de divulgação e outros exigidos legalmente. É recomendada a leitura cuidadosa destes materiais, com especial atenção para as cláusulas relativas aos objetivos, aos riscos e à política de investimento do(s) produto(s). Todas as informações podem ser obtidas com os responsáveis pela distribuição, administração, gestão ou no próprio site da CVM (Comissão de Valores Mobiliários) através do link: https://www.gov.br/cvm/pt-br.

Sua elaboração buscou atender os objetivos do cliente, considerando a sua situação financeira e seu perfil de investidor.

A rentabilidade obtida no passado não representa garantia de rentabilidade futura e os produtos estruturados e/ou de longo prazo possuem, além da volatilidade, riscos associados à sua carteira de crédito e estruturação. Os riscos inerentes aos diversos tipos de operações com valores mobiliários de bolsa, balcão, nos mercados de liquidação futura e de derivativos, podem resultar em perdas aos investimentos realizados, bem como o inverso proporcionalmente. Todos e qualquer outro valor exibido está representado em Real (BRL) e para os cálculos, foram utilizadas observações diárias, sendo sua fonte o Sistema Quantum Axis e a CVM.

A contratação de empresa de Consultoria de Valores Mobiliários para a emissão deste documento não assegura ou sugere a existência de garantia de resultados futuros ou a isenção de risco. Cabe a Consultoria de Valores Mobiliários a prestação dos serviços de ORIENTAÇÃO, RECOMENDAÇÃO E ACONSELHAMENTO, DE FORMA PROFISSIONAL, INDEPENDENTE E INDIVIDUALIZADA, SOBRE INVESTIMENTOS NO MERCADO DE VALORES MOBILIÁRIOS, CUJA ADOÇÃO E IMPLEMENTAÇÃO SEJAM EXCLUSIVAS DO CLIENTE (Resolução CVM nº 19/2021).

Na apuração do cálculo de rentabilidade da carteira de investimentos são considerados os recursos descritos no Art. 3º da Resolução CMN nº 4.963/2021, provenientes do recolhimento das alíquotas de contribuição dos servidores, exclusivamente com finalidade previdenciária, excluindo qualquer tipo de recurso recebidos com finalidade administrativa, em consonância com a Portaria MTP nº 1.467/2022, art. 84, inciso III, alínea "a".

Os RPPS DEVEM, independente da contratação de Consultoria de Valores Mobiliários, se adequar às normativas pertinentes e principalmente a Portaria MTP nº 1.467/2022 e suas alterações, além da Resolução CMN nº 4.963/2021, que dispõem sobre as aplicações dos recursos financeiros dos Regimes Próprios de Previdência Social, instituídos pela União, Estados, Distrito Federal e Municípios e dá outras providências.

Crédito e Mercado Consultoria de Investimentos.
Av.Paulista, 302 – Cj. 10, Bela Vista, São Paulo/SP.
CEP: 01310-000 - Telefone: (13) 3878-8410

PANORAMA
DEZEMBRO



Panorama Econômico

SÍNTESE DA LEITURA DO PANORAMA ECONÔMICO DOS PERÍODOS ANALISADOS

Dezembro de 2025 foi um mês marcado por transições importantes na economia global. As grandes economias caminharam para um cenário de desaceleração suave, inflação em queda e política monetária mais cautelosa. Os Estados Unidos mostraram uma combinação rara: atividade ainda resiliente, inflação cedendo e um mercado de trabalho que perde força sem colapsar; um equilíbrio que reforçou a expectativa de cortes graduais de juros em 2026. Na Europa, o processo de desinflação avançou e trouxe mais estabilidade, enquanto a China deu sinais de estabilização, mas ainda enfrenta desafios estruturais relevantes.

No Brasil, o ambiente foi de estabilidade monetária, inflação mais controlada e mercados financeiros com desempenho positivo, apesar da fraqueza da indústria e de um câmbio pressionado. O mês consolidou a percepção de que 2026 começa com desafios importantes, mas também com espaço para um ambiente econômico mais favorável, desde que a política fiscal avance e a confiança seja preservada.

Panorama Econômico

INTERNACIONAL

ESTADOS UNIDOS



❖ CURVA DE JUROS

Em dezembro de 2025, o rendimento do **Título do Tesouro dos Estados Unidos de 10 anos (Treasury Bond – T-Bond)**, um dos principais indicadores de juros de longo prazo no país, permaneceu em um nível elevado. Seu rendimento **começou** o mês próximo de **4,10%** e **terminou** aproximadamente entre **4,16%** e **4,18%**. Esse comportamento reflete um ambiente de maior incerteza, marcado por dúvidas sobre a política fiscal, volatilidade associada às decisões de política monetária e impactos das medidas comerciais adotadas ao longo do ano. Em cenários assim, os investidores tendem a exigir retornos mais altos para títulos de prazo longo, o que contribui para manter os rendimentos do **Treasury de 10 anos** em patamares elevados.

No curto prazo, a **Nota do Tesouro dos Estados Unidos (T-Note)** de 2 anos terminou dezembro com rendimento aproximado entre **3,45% e 3,50%**. Já a **Letra do Tesouro de 52 semanas (T-Bill)** também ficou estável, perto de **3,60%.**

Esses números mostram que o mercado espera **queda gradual dos juros ao longo de 2026**, mas sem mudanças bruscas no curto prazo. Por isso, os rendimentos dos títulos mais curtos continuam relativamente estáveis, indicando um ambiente de **liquidez tranquila e baixa volatilidade**. Em conjunto, a inclinação da curva de juros sugere que os investidores **não projetam uma recessão imediata**, mas reconhecem um cenário de crescimento econômico mais fraco e de ajustes graduais na política monetária. Trata-se de um ambiente em que a cautela permanece elevada, especialmente para prazos mais longos, enquanto os prazos curtos refletem maior previsibilidade e menor volatilidade.

Panorama Econômico

❖ DOLLAR INDEX (DXY)

O Dollar Index (DXY), que mede a força do dólar frente a uma cesta de moedas fortes, apresentou **desvalorização moderada** entre novembro e dezembro. O índice vinha recuando ao longo do final de 2025 e, já em dezembro, operava consistentemente **abaixo do patamar de 100 pontos**, refletindo um dólar mais fraco no mercado internacional.

No início de dezembro, o DXY era negociado na faixa dos **98,7 a 99 pontos**, permanecendo próximo das mínimas recentes. Ao longo do mês, o índice continuou mostrando leve fraqueza, influenciado principalmente pelas expectativas de **cortes de juros pelo Federal Reserve**, que pressionam o dólar ao reduzir o diferencial de juros frente a outras economias. No fechamento do período, o DXY seguia em torno de **98,3 a 98,4 pontos**, acumulando queda mensal de aproximadamente **0,7%.**

Esse movimento indica que os investidores estavam reposicionando suas carteiras diante da perspectiva de uma política monetária mais branda nos Estados Unidos. A combinação de expectativas de redução de juros, menor aversão ao risco global e melhora relativa de outras moedas importantes contribuiu para a perda de força do dólar no final de 2025.

❖ MERCADO DE TRABALHO

Em dezembro de 2025, o mercado de trabalho dos Estados Unidos continuou mostrando sinais de fraqueza, mas com alguns indícios de estabilização. Segundo análises econômicas divulgadas no início de janeiro, a taxa de desemprego, que havia subido ao longo do ano, permaneceu próxima de **4,5% a 4,6%**, indicando que o mercado não piorou de forma significativa no fim de 2025.

Os dados também mostram que o ritmo de **criação de empregos** seguiu baixo. Economistas esperavam que o relatório oficial **(Non-Farm Payrolls)** registrasse cerca de **73 mil novas vagas em dezembro**, um número modesto, mas um pouco acima do observado em novembro. Esse desempenho reforça a leitura de um mercado que ainda gera empregos, porém em um ritmo bem mais lento do que nos anos anteriores.

Ao mesmo tempo, alguns indicadores sugerem que o mercado não está em processo de deterioração acelerada. Os pedidos de seguro-desemprego, por exemplo, recuaram em dezembro, mostrando que **as demissões continuam baixas** e que as empresas evitam cortes mais profundos mesmo diante da desaceleração econômica. Além disso, dados de plataformas de emprego indicam que as vagas abertas voltaram a crescer levemente ao longo do mês, aproximando-se dos níveis pré-pandemia.

Panorama Econômico

No conjunto, dezembro mostrou um mercado de trabalho em **transição**:

- **menos contratações**,
- **poucas demissões**,
- **desemprego estável**,
- **crescimento moderado de vagas**.

Esse cenário reduz a pressão sobre salários e inflação, o que ajuda a explicar por que o Federal Reserve vinha avaliando a possibilidade de cortes graduais nos juros ao longo de 2026.

❖ INFLAÇÃO

No campo da inflação, os dados mais recentes mostram um cenário mais favorável para o consumidor. O **Índice de Preços ao Consumidor (CPI)**, que mede a variação média dos preços pagos pelas famílias, encerrou dezembro com alta anual de **2,7%**, uma melhora importante em relação aos **3,0%** registrados anteriormente. Esse movimento indica que a pressão sobre os preços está diminuindo.

Além disso, o **núcleo do PCE**, indicador preferido do Federal Reserve por excluir itens mais voláteis, manteve-se estável em **2,8% ao ano**. Essa estabilidade sugere que a inflação subjacente, aquela que mostra a tendência de longo prazo,— segue controlada.

Com um mercado de trabalho menos aquecido e uma inflação em desaceleração, o Federal Reserve decidiu manter a taxa básica de juros na faixa de **3,50% a 3,75%** no fim do ano. Esse conjunto de fatores reforça a expectativa de continuidade dos cortes graduais de juros ao longo de **2026**, ajudando a sustentar o crescimento econômico sem reacender a alta dos preços.

❖ JUROS

Os dados de **dezembro de 2025** ajudam a explicar a postura mais cautelosa adotada pelo Federal Reserve no fim do ano. Nesse período, a economia mostrava sinais de desaceleração controlada, com a inflação em queda e um mercado de trabalho menos aquecido, mas ainda funcional. Diante desse cenário, o Comitê Federal de Mercado Aberto (FOMC), que se reuniu nos dias **9 e 10 de dezembro de 2025,** decidiu **manter a taxa básica de juros na faixa de 3,50% a 3,75%**.

Panorama Econômico

A decisão refletiu o entendimento de que, embora a inflação estivesse recuando de forma consistente, ainda era necessário garantir que essa trajetória fosse sustentável antes de avançar com cortes mais agressivos. Ao preservar essa faixa, o Fed **buscou equilibrar dois objetivos**: apoiar a atividade econômica em um momento de perda de ritmo e, ao mesmo tempo, evitar qualquer risco de reaceleração dos preços.

Os dados de dezembro reforçaram a **percepção de que o ciclo de flexibilização monetária** iniciado no segundo semestre de 2025 deve continuar ao longo de 2026, mas de maneira gradual. Com a inflação convergindo para níveis mais confortáveis e o mercado de trabalho ajustando-se lentamente, o ambiente favorece reduções adicionais de juros, sempre com a cautela necessária para não comprometer a estabilidade de preços.

❖ RENDA VARIÁVEL

O mercado acionário dos Estados Unidos encerrou 2025 com um desempenho amplamente positivo, mesmo após um movimento de cautela no último pregão do ano. Em **31 de dezembro**, os principais índices registraram pequenas quedas: o **S&P 500** recuou **0,7%** (fechando em **6.845,50 pontos**), o **Nasdaq** caiu **0,76%** (**23.241,99 pontos**) e o **Dow Jones** cedeu **0,63%** (**48.063,29 pontos**).

Essa leve correção no fim do mês, porém, não comprometeu o resultado anual. O **Nasdaq**, impulsionado pelo forte desempenho das empresas ligadas à inteligência artificial, acumulou alta de **20,36%** em 2025. O **S&P 500** avançou **16,39%**, enquanto o **Dow Jones** subiu **12,97%** no ano.

O comportamento dos índices mostra um mercado que, apesar da realização de lucros típica da virada do ano e da menor liquidez no período, manteve uma visão construtiva para o futuro. A desaceleração da inflação e a expectativa de juros mais baixos em 2026 sustentaram o otimismo dos investidores ao longo de todo o ano.

Panorama Econômico

INDICADORES DE ATIVIDADE AMERICANO

❖ PIB

No final de **dezembro de 2025**, o Bureau of Economic Analysis (BEA), agência do **Departamento de Comércio dos Estados Unidos** responsável por produzir algumas das estatísticas econômicas mais importantes do país, finalmente divulgou o dado oficial do PIB do **terceiro trimestre**, após meses de atraso causados pelo shutdown do governo americano. Com a retomada das atividades, o número oficial confirmou que a economia dos Estados Unidos teve um desempenho mais forte do que o esperado.

Segundo o BEA, o PIB do 3º trimestre cresceu **4,3% em termos anualizados**, o ritmo mais acelerado em dois anos. Esse resultado mostrou que, mesmo em um ambiente de inflação ainda elevada e mercado de trabalho perdendo força, a economia manteve uma expansão significativa.

Antes da divulgação oficial, o mercado trabalhava apenas com projeções. Uma das principais referências era o **GDPNow**, um modelo do Federal Reserve de Atlanta que estima o crescimento do PIB antes de sua divulgação oficial. Esse modelo já apontava para uma expansão próxima de **4%**. Além disso, analistas projetavam algo entre **3% e 3,5%**. Quando o dado oficial saiu, o resultado ficou **acima de todas essas expectativas**, surpreendendo positivamente o mercado.

Esse crescimento foi impulsionado por alguns fatores importantes:

- **Consumo das famílias**, que continuou forte e cresceu 3,5% no trimestre.
- **Setor de serviços**, especialmente saúde, tecnologia e viagens.
- **Exportações**, que tiveram um salto expressivo de 8,8%.
- **Gastos do governo**, que aumentaram após o fim do shutdown.
- **Queda das importações**, que ajudou positivamente no cálculo do PIB.

Apesar do bom desempenho, o cenário econômico ainda exige atenção. A inflação segue acima da meta do Federal Reserve, e o mercado de trabalho mostra sinais de desaceleração gradual. Esses elementos indicam que, embora o trimestre tenha sido forte, o ritmo de crescimento pode perder intensidade nos próximos períodos.

Em resumo, os dados de dezembro confirmam que **o terceiro trimestre de 2025 foi positivo para a economia americana**, mas o ambiente ainda é de cautela, com desafios importantes no controle da inflação e na sustentação do emprego.

Panorama Econômico

❖ PMI

Os PMIs dos Estados Unidos referentes a dezembro mostram uma economia que segue crescendo, mas com ritmo desigual entre setores. O setor de serviços continua sendo o principal motor da atividade, enquanto a indústria permanece em contração.

No recorte da S&P Global, o **PMI de Serviços** recuou para **52,5 pontos**, abaixo dos **54,1** registrados em novembro, indicando **expansão mais moderada**. O **PMI Composto**, que agrega serviços e manufatura, também caiu para **52,7**, reforçando a leitura de desaceleração da atividade privada no fim do ano, embora ainda em território de crescimento.

Já o **PMI de Serviços do ISM** veio mais forte, avançando para **54,4 pontos**, com destaque para **novos pedidos (57,9)** e **emprego (52,0)**, ambos em zona de expansão. O resultado sugere que a demanda doméstica segue relativamente resiliente, apesar de condições financeiras mais restritivas.

Na indústria, o quadro permanece mais fraco. O **PMI Industrial (manufatura) do ISM** caiu para **47,9 pontos**, permanecendo abaixo de 50 pelo **décimo mês consecutivo**. A queda está associada principalmente à **fraqueza dos novos pedidos** e à **retração dos estoques**, enquanto a **produção desacelerou, mas ainda permaneceu ligeiramente acima de 50**, sinalizando perda de fôlego sem caracterizar contração nesse subindicador específico.

No conjunto, os dados de dezembro indicam uma economia americana que não perde força de forma abrupta, mas avança em ritmo mais moderado e com maior heterogeneidade entre setores. Os serviços sustentam o crescimento, enquanto a indústria segue pressionada. Esse cenário reforça a necessidade de cautela na condução da política monetária, já que a atividade continua positiva, mas com sinais de moderação e **pressões de custos ainda presentes**.

Panorama Econômico

ZONA DO EURO

❖ INFLAÇÃO

A inflação da zona do euro encerrou dezembro mostrando um quadro de **estabilidade e continuidade do processo de desinflação**. O índice anual de preços ao consumidor ficou em **2,0%**, exatamente no nível considerado ideal pelo Banco Central Europeu (BCE). Esse resultado sinaliza que as pressões de preços continuam se reduzindo de forma gradual e consistente, reforçando o avanço do processo de desinflação.

O núcleo da inflação: que exclui energia e alimentos, itens mais voláteis, também recuou, passando de **2,4% para 2,3%**. Esse movimento indica que as pressões internas de preços, especialmente aquelas relacionadas a serviços e bens industriais, continuam perdendo força, ainda que de maneira gradual.

Entre os componentes, a maior contribuição para a desaceleração veio da **energia**, que permaneceu em terreno negativo e ajudou a compensar a leve alta observada em alimentos, álcool e tabaco. Já os **serviços**, tradicionalmente mais sensíveis ao mercado de trabalho e à dinâmica salarial, registraram inflação de **3,4%**, uma pequena redução em relação ao mês anterior, sugerindo que o setor começa a responder ao ambiente de menor demanda e condições financeiras mais apertadas.

Esse conjunto de dados reforça a leitura de que a inflação no bloco está **sob controle**, permitindo ao BCE manter uma postura mais confortável na política monetária. Embora o banco central ainda adote cautela, o fato de a inflação geral estar na meta e o núcleo seguir em queda reduz a pressão por novos aumentos de juros. Ao mesmo tempo, o BCE evita sinalizar cortes imediatos, já que riscos persistem: como volatilidade energética, tensões geopolíticas e incertezas sobre a evolução dos salários.

No geral, a inflação de dezembro confirma que o processo de desinflação está consolidado na zona do euro. O índice geral atingiu a meta, o núcleo recuou e os serviços mostraram moderação. O cenário aponta para um início de ano marcado por maior estabilidade de preços e menor necessidade de ajustes bruscos na política monetária.

Panorama Econômico

❖ JUROS

A política monetária da Zona do Euro entrou em uma fase de maior estabilidade. Na reunião de **18 de dezembro de 2025**, o Banco Central Europeu (BCE) manteve as taxas inalteradas, com **taxa de depósito em 2,00%**, **taxa de refinanciamento em 2,15%** e **taxa de empréstimos em 2,40%**, em linha com as expectativas.

Essa pausa ocorre após um ano de quedas nos juros. Em abril de 2025, por exemplo, o banco havia reduzido as taxas em **0,25 ponto percentual**. A estratégia atual do BCE é de cautela: eles não prometem novos cortes com antecedência e preferem decidir o que fazer a cada reunião, olhando de perto os novos dados da economia.

Do ponto de vista macro, as projeções divulgadas em dezembro apontam para **crescimento moderado (1,4% em 2025)** e **inflação média próxima da meta (2,1% em 2025)**, sugerindo convergência do processo desinflacionário ao longo do horizonte projetado.

Em paralelo, as expectativas de mercado oscilaram ao longo do ano: em abril, houve momentos em que investidores chegaram a precificar **pelo menos dois cortes adicionais e, para alguns, até um terceiro**, refletindo a leitura de fragilidade da atividade e incerteza sobre o cenário global: precificação que foi sendo ajustada conforme novos dados e comunicações do BCE surgiram.

Em resumo, o BCE mantém uma posição prudente. Embora reconheça o progresso da desinflação, evita indicar reduções imediatas nos juros. A estabilidade das taxas traduz um cenário de inflação mais comportada, crescimento moderado e atenção redobrada aos riscos que ainda cercam a economia.

Panorama Econômico

INDICADORES DE ATIVIDADE DA ZONA DO EURO

❖ PMI

Além da fraqueza persistente na indústria, os dados de dezembro mostram que o setor de serviços da zona do euro também perdeu fôlego, embora tenha permanecido em território de expansão. O **PMI de Serviços (final)** recuou para **52,4 pontos**, após o pico de **53,6** em novembro, indicando que a atividade seguiu crescendo, mas em ritmo mais moderado.

O **PMI Composto (final)**, que combina serviços e manufatura, caiu para **51,5 pontos** (de 52,8), sinalizando desaceleração da atividade privada no bloco — ainda acima de 50, portanto compatível com expansão, mas mais contida.

No mercado de trabalho, o emprego **no agregado** teve leve melhora, porém permaneceu praticamente marginal, refletindo **cortes contínuos na indústria**. Do lado de preços, a **inflação de custos acelerou para máxima de 9 meses**, com pressões relevantes associadas ao setor de serviços — ponto de atenção para o BCE, que acompanha de perto a inflação ligada a serviços.

Em conjunto, os PMIs de dezembro reforçam a leitura de uma economia heterogênea: serviços ainda sustentam o crescimento, mas com menor intensidade, enquanto a indústria segue pressionada, resultando em um início de ano de expansão moderada e sensível às condições financeiras e ao ambiente externo.

Panorama Econômico

CHINA

❖ INFLAÇÃO

A inflação chinesa voltou a acelerar em dezembro, mas o quadro geral ainda aponta para uma demanda doméstica fraca e pressões deflacionárias persistentes na indústria. O CPI avançou **0,8% na comparação anual**, maior patamar em 34 meses, impulsionado principalmente pela alta dos alimentos e pelo aumento sazonal das compras que antecedem o Ano Novo Lunar. Mesmo com essa aceleração, o índice permanece abaixo do objetivo oficial de "cerca de 2%", indicando que a recomposição dos preços ainda é incompleta.

O núcleo da inflação permaneceu em **1,2% ao ano,** mostrando que a melhora do índice cheio segue concentrada em itens mais voláteis, sem sinalizar uma recuperação mais ampla do consumo das famílias.

No setor industrial, o PPI recuou **1,9% ao ano,** uma queda menor que a de novembro **(-2,2%)**, mas ainda compatível com um ambiente de deflação nos portões das fábricas. Esse movimento reflete excesso de capacidade, margens pressionadas e demanda fraca por bens industriais, configurando o 39º mês consecutivo de variações negativas.

Em conjunto, os dados reforçam a leitura de uma economia que cresce de forma moderada, com preços ainda contidos e espaço para novas medidas de estímulo caso a recuperação da demanda interna não ganhe tração nos próximos meses.

.

❖ JUROS

A política monetária chinesa permanece em compasso de estabilidade. O Banco Popular da China (PBoC) manteve as taxas de juros de referência, as Loan Prime Rates (LPR), **inalteradas** na decisão mais recente, refletindo a estratégia de preservar espaço para estímulos futuros enquanto monitora a fragilidade da economia.

Segundo as informações verificadas, a **LPR de 1 ano** permaneceu em **3,0%**, enquanto a **LPR de 5 anos**, usada como referência para financiamentos imobiliários, seguiu em **3,5%**. Ambas estão nos menores níveis históricos e não sofrem cortes desde maio, quando foram reduzidas em 10 pontos-base.

Panorama Econômico

A decisão de manter as taxas está alinhada ao cenário macroeconômico atual. Embora a China enfrente sinais de desaceleração: com demanda doméstica fraca, setor imobiliário pressionado e crédito em ritmo moderado, o PBoC tem evitado cortes adicionais para não ampliar a pressão sobre as margens dos bancos e para preservar a estabilidade do yuan. A manutenção do juro de curto prazo em **1,4%** reforça essa postura de cautela.

Os dados recentes de atividade mostram que varejo e produção industrial perderam força, enquanto o mercado imobiliário segue como um dos principais pontos de fragilidade. Ainda assim, a autoridade monetária prefere atuar de forma gradual, combinando liquidez direcionada e ajustes pontuais, em vez de cortes amplos nas taxas de referência.

Em resumo, a China mantém uma política monetária **expansionista, porém prudente**. As taxas de juros seguem estáveis em níveis historicamente baixos, contribuindo para sustentar a liquidez e aliviar o custo do crédito em um ambiente de atividade moderada. Ao mesmo tempo, o Banco Central evita cortes adicionais para não pressionar o sistema bancário nem o câmbio, preservando margem de manobra para agir mais adiante. Essa postura permite ao PBoC responder de forma mais assertiva caso a demanda interna volte a perder força ou se os indicadores de consumo e crédito mostrarem deterioração mais acentuada.

Panorama Econômico

INDICADORES DE ATIVIDADE CHINÊS

❖ PIB

A expectativa para o desempenho econômico da China no final de 2025 é de um **crescimento moderado**. As projeções apontam para uma expansão próxima de **4,3%**, ritmo inferior à **meta informal do governo**, que gira em torno de **5%**. Esse cenário sugere uma **desaceleração** em relação ao início do ano, refletindo os desafios que continuam a limitar o dinamismo da economia.

A expectativa para o desempenho econômico da China no final de 2025 é de um **crescimento moderado**. As projeções apontam para uma expansão próxima de **4,3%**, ritmo inferior à **meta informal do governo**, que gira em torno de **5%**. Esse cenário sugere uma **desaceleração** em relação ao início do ano, refletindo os desafios que continuam a limitar o dinamismo da economia.

Para o quarto trimestre, a perspectiva é de continuidade da expansão da economia chinesa, mas em um **ritmo mais moderado**. A perda de fôlego decorre de três fatores centrais:

(1) **Fragilidade persistente do setor imobiliário**, que continua sendo um dos maiores freios ao crescimento. Investimentos em imóveis caíram **–19,2% no 3º trimestre**, aprofundando a contração do setor e reduzindo renda, confiança e atividade relacionada à construção.

(2) **Consumo doméstico ainda contido**, reflexo de três elementos apontados em relatórios oficiais:

- Crescimento mais lento da renda das famílias, reduzindo a capacidade de gasto;
- Confiança do consumidor enfraquecida, devido à incerteza econômica;
- Efeito negativo da crise imobiliária, que gera “efeito riqueza” menor e faz as famílias pouparem mais.

Como resultado, as vendas no varejo desaceleraram para **3,5% no 3º trimestre**, bem abaixo do trimestre anterior.

(3) **Menor demanda externa por produtos chineses**, causada por:

- Novas tarifas impostas pelos Estados Unidos, que reduziram a competitividade dos produtos chineses em seu principal mercado externo;
- Aumento da incerteza global, que diminui pedidos industriais;
- Esgotamento do efeito de antecipação de exportações (*front-loading*), que havia inflado artificialmente os números no início do ano.

Panorama Econômico

Mesmo com medidas de estímulo implementadas ao longo do ano como: cortes de juros pelo Banco Popular da China, redução do compulsório bancário, linhas de crédito para incorporadoras, flexibilização das regras de compra de imóveis, subsídios ao consumo (especialmente para veículos elétricos), aumento dos investimentos públicos em infraestrutura e apoio financeiro a exportadores; esses fatores estruturais seguem pressionando a atividade, limitando a velocidade da recuperação e mantendo a economia em um compasso mais cauteloso.

Apesar de o crescimento permanecer positivo, ele é visto como **moderado** e **dependente de políticas de incentivo e suporte fiscal**. Assim, o fim de 2025 tende a ser marcado por um **período de transição**, no qual a China busca sustentar a expansão econômica enquanto enfrenta **sinais de enfraquecimento** em setores-chave.

Apesar de o crescimento permanecer positivo, ele é visto como **moderado** e **dependente de políticas de incentivo e suporte fiscal**. Assim, o fim de 2025 tende a ser marcado por um **período de transição**, no qual a China busca sustentar a expansão econômica enquanto enfrenta **sinais de enfraquecimento** em setores-chave.

❖ PMI

A economia chinesa mostrou uma leve melhora em dezembro. O indicador que mede o ritmo das atividades das empresas, tanto a produção **(PMI industrial - manufatura)** quanto a entrada de novos pedidos, subiu para **50,1 pontos**, depois de ter ficado em **49,2 pontos em novembro**. Esse número é importante porque valores **acima de 50** indicam que as empresas estão **crescendo**, enquanto valores **abaixo de 50** mostram **queda na atividade**. Ou seja, dezembro marcou uma **volta ao crescimento**, ainda que de forma moderada.

Essa melhora aconteceu porque as empresas receberam **mais pedidos de clientes**, que subiram para **50,8 pontos**, e aumentaram o ritmo de **produção**, que chegou a **51,7 pontos**. As empresas maiores foram as que mais sentiram essa recuperação, enquanto as menores ainda enfrentam dificuldades.

Outros setores da economia, como serviços e construção **(PMI não manufatureiro)**, também apresentaram avanço. O indicador geral desses setores ficou em **50,2 pontos**, mostrando uma pequena melhora, especialmente na construção. Já os serviços continuam mais fracos, mas com sinais de recuperação.

Quando juntamos indústria, serviços e construção, o indicador geral da economia chinesa ficou em **50,7 pontos**, mostrando que o país terminou o ano com um movimento de estabilização.

Mesmo assim, o cenário ainda é de **crescimento moderado**. Muitas empresas continuam com margens apertadas, dificuldade para contratar e dependência de estímulos do governo. Além disso, a demanda de outros países por produtos chineses segue mais fraca, o que limita uma recuperação mais forte.

No geral, **dezembro** trouxe um sinal positivo: a economia chinesa **parou de piorar e começou a se estabilizar**, mas ainda enfrenta desafios importantes para manter esse ritmo.

Panorama Econômico

BRASIL

❖ JUROS

O Brasil encerrou dezembro de 2025 com a taxa básica de juros (Selic) mantida em **15% ao ano**, nível mais elevado **desde julho de 2006**. A decisão foi tomada de forma **unânime** pelo Comitê de Política Monetária (Copom) e marcou a **quarta reunião consecutiva** sem alterações na taxa. No comunicado, o Banco Central reforçou que o cenário ainda exige **cautela** e que a Selic deve permanecer em patamar elevado por um **período bastante prolongado**, com o objetivo de garantir a convergência da inflação à meta e preservar a credibilidade da política monetária.

Em resumo, dezembro de 2025 foi um mês de **estabilidade na política monetária**, com o Banco Central reforçando que a Selic em 15% era adequada para manter o processo de controle da inflação e preservar a credibilidade da política econômica.

❖ INFLAÇÃO

A inflação brasileira encerrou 2025 em um ritmo mais moderado. O **IPCA**, que é o índice oficial utilizado para medir o custo de vida no país, fechou o ano com alta de **4,26%**, dentro da faixa de tolerância da meta definida pelo Banco Central. Em dezembro, o índice avançou **0,33%**, com destaque para aumentos em **transporte**, especialmente passagens aéreas, e em **alimentos**, enquanto o grupo de **habitação** registrou queda e ajudou a conter o resultado do mês.

Entre os indicadores complementares, o **INPC**, que reflete a inflação para famílias de menor renda, terminou 2025 com alta de **3,9%**, após subir **0,21%** em dezembro. Esse comportamento mostra que, para esse grupo de consumidores, a pressão sobre o orçamento foi um pouco menor do que a registrada no índice geral.

O **IGP-M**, amplamente utilizado como referência para reajustes de aluguel, registrou **queda de 0,01% em dezembro** e acumulou **deflação de 1,05% no ano**. O resultado foi influenciado principalmente pela redução dos preços no atacado, que compõem a maior parte do indicador, enquanto a parte referente aos preços ao consumidor avançou **0,24% no mês** e fechou o ano com alta de **4,08%**.

No conjunto, os principais índices de preços mostraram **desaceleração ao longo de 2025**, indicando que a pressão inflacionária perdeu força de maneira consistente. Esse movimento contribuiu para um ambiente mais favorável à política monetária no início de 2026, abrindo espaço para discussões sobre possíveis ajustes na taxa básica de juros ao longo do ano.

Panorama Econômico

INDICADORES DE ATIVIDADE BRASILEIRO

❖ PMI

A atividade industrial brasileira terminou dezembro de 2025 em um ritmo mais fraco. O indicador que mede o nível de atividade das empresas do setor — o PMI — caiu para **47,6 pontos**, abaixo dos **48,8 pontos registrados em novembro**. Como esse índice usa a linha de **50 pontos** como referência, valores abaixo disso indicam **queda na atividade**. Ou seja, a indústria brasileira **encolheu** no último mês do ano.

Essa piora foi causada principalmente pela **fraqueza da demanda**, tanto dentro do país quanto no mercado externo. As empresas relataram que **as novas encomendas diminuíram** em um dos ritmos mais rápidos dos últimos dois anos e meio, o que levou a uma **redução mais intensa da produção**, a mais forte desde setembro.

Com menos pedidos e mais capacidade ociosa, muitas empresas passaram a **reduzir preços** para tentar estimular as vendas. Esse movimento foi possível porque os **custos de insumos caíram pelo segundo mês seguido**, com destaque para energia, frete, alimentos e materiais industriais. Mesmo assim, o ambiente permaneceu desafiador: o setor voltou a **cortar empregos**, revertendo o pequeno aumento observado em novembro.

Apesar do cenário fraco, as empresas demonstraram algum **otimismo para 2026**, esperando melhora da demanda, juros mais baixos e investimentos em tecnologia que possam impulsionar a produtividade.

No conjunto, o resultado de dezembro mostra que a indústria brasileira **fechou 2025 em retração**, pressionada pela demanda fraca e pela necessidade de ajustes de custos, mas com expectativa de um ambiente mais favorável no ano seguinte.

❖ CÂMBIO

O mercado de câmbio brasileiro encerrou dezembro de 2025 com o dólar **em torno de R$ 5,49**, acima do patamar de **aproximadamente R$ 5,33** no fim de novembro. Em termos simples, isso significa uma alta de cerca de **R$ 0,15** no mês (por volta de **3%**), mantendo a moeda americana em um nível elevado no fechamento do ano.

Esse movimento refletiu um ambiente externo mais cauteloso, com investidores buscando proteção diante das incertezas sobre a trajetória dos juros nos Estados Unidos. No cenário doméstico, a combinação de ruído fiscal e a expectativa de juros elevados por mais tempo também ajudou a manter o real pressionado.

Panorama Econômico

Apesar da variação na comparação com novembro, dezembro foi marcado por uma dinâmica mais de **acomodação** do que de movimentos abruptos. Para empresas e consumidores, isso tende a reduzir o risco de surpresas de curto prazo em itens sensíveis ao câmbio, como insumos importados, preços dolarizados e viagens. No conjunto, o mês terminou com o dólar **alto, porém relativamente estável**, refletindo o balanço entre fatores externos e percepção de risco local.

❖ BOLSA DE VALORES

A Bolsa brasileira fechou dezembro de 2025 em alta moderada. O **Ibovespa subiu 1,29% no mês** e encerrou o ano aos **161.125 pontos**, após ter renovado recordes no início de dezembro. No acumulado de 2025, o índice avançou **33,95%**, impulsionado pela entrada de capital estrangeiro e pela expectativa de queda dos juros em 2026. Setores como **construção**, **vestuário** e **intermediários financeiros** foram os destaques do ano, refletindo o otimismo com a melhora das condições econômicas. Mesmo com alguma realização de lucros no fim do mês, dezembro consolidou um ano muito positivo para a Bolsa.

❖ RENDA FIXA

A renda fixa terminou dezembro de 2025 com desempenho positivo na maior parte dos índices, refletindo a combinação de juros elevados e menor volatilidade na curva. Os **prefixados** tiveram um mês favorável: o **IRF-M subiu 0,72%**, com o **IRF-M 1** avançando **0,48%** e o **IRF-M 1+** registrando alta de **0,95%**, beneficiados pela estabilidade das taxas de curto prazo e pelo alívio na parte longa da curva.

Entre os títulos indexados à inflação, o comportamento foi misto. O **IMA-B** teve leve alta de **0,11%**, enquanto o **IMA-B 5** avançou **0,32%**. Já o **IMA-B 5+** recuou **0,28%**, refletindo a maior sensibilidade dos papéis longos às expectativas fiscais e inflacionárias.

Os pós-fixados seguiram entregando retornos consistentes: o **IMA-S subiu 1,03%**, acompanhando o CDI elevado e permanecendo como a classe mais estável do mês. No agregado, o **IMA-Geral avançou 0,52%**, sustentado pelo bom desempenho dos prefixados e dos pós-fixados, que compensaram a queda dos títulos longos indexados à inflação.

Panorama Econômico

CONCLUSÃO, PERSPECTIVAS E RECOMENDAÇÕES

O fechamento de 2025 deixou claro que a economia global entrou em um período de acomodação, no qual a inflação perde força, a atividade avança de forma mais moderada e os bancos centrais adotam uma postura mais cuidadosa. Esse ambiente, embora ainda marcado por incertezas, abre espaço para ajustes graduais na política monetária ao longo de 2026.

Para o Brasil, o mês reforçou a necessidade de equilíbrio: a inflação mostrou sinais de controle, os mercados financeiros tiveram desempenho positivo e a política monetária permaneceu estável, mas a atividade industrial fraca e o câmbio pressionado lembram que os desafios continuam presentes. A evolução do cenário fiscal e a capacidade de manter a confiança serão determinantes para transformar esse início de ano em uma trajetória mais favorável.

No geral, dezembro encerra o ano com um quadro mais estável e com expectativas moderadamente positivas, indicando que 2026 pode ser um período de transição importante — desde que as condições internas e externas avancem na direção da previsibilidade e da responsabilidade econômica.

PERSPECTIVAS

O início de 2026 se desenha como um período de ajustes importantes na economia global. A combinação de inflação mais comportada, atividade moderada e bancos centrais atuando com maior prudência cria um ambiente menos turbulento do que o observado nos últimos anos. Esse movimento tende a favorecer uma redução gradual das taxas de juros nas principais economias, o que pode aliviar condições financeiras e melhorar o apetite por risco ao longo do ano.

Para o Brasil, o cenário exige atenção, mas também oferece oportunidades. A inflação mais controlada e a estabilidade da política monetária ajudam a ancorar expectativas, enquanto os mercados financeiros mostram disposição para reagir positivamente sempre que há sinais de maior previsibilidade. Por outro lado, a fraqueza da atividade industrial e a sensibilidade do câmbio reforçam a necessidade de disciplina fiscal e clareza nas decisões de política econômica.

Se o ambiente internacional continuar convergindo para maior estabilidade e o país avançar na agenda fiscal, 2026 pode se transformar em um ano de transição favorável — com melhora gradual da confiança, redução de incertezas e espaço para uma retomada mais consistente da atividade.

Panorama Econômico

RECOMENDAÇÃO

Diante do cenário atual e das perspectivas, recomenda-se que o RPPS adote uma estratégia de investimentos equilibrada, priorizando segurança e liquidez, mas sem deixar de aproveitar oportunidades gradualmente emergentes. De forma prática, a orientação é:

- **Manter participação em renda fixa pós-fixada (CDI, GESTÃO LIVRE e IRFM 1)**, aproveitando o retorno elevado proporcionado pela Selic no curto prazo.
- **Manter e avaliar aumento gradual de posições em IPCA+ (IMA B 5)**, buscando proteção contra inflação e alongamento de duration com cautela.
- **Considerar incremento moderado em renda variável**, priorizando setores defensivos e ativos com fundamentos sólidos.
- **Avaliar exposição internacional** como instrumento de diversificação e proteção contra riscos domésticos.
- **Reforçar análise de crédito privado (LF, CDB, FIDC)**, priorizando emissores de alta qualidade e com rating consistente.

A estratégia mais adequada para o momento é de **gestão ativa com foco em preservação de capital**, mas já incorporando movimentos graduais para capturar ganhos futuros, alinhada à Política de Investimentos e ao perfil previdenciário de longo prazo.

Diego Lira de Moura
Economista
Consultor de Valores Mobiliários

Marcelo Silva
Contabilista
Especialista em Investimentos CEA

Panorama Econômico

CRÉDITO & MERCADO

ESTRATÉGIA de Alocação de Carteira

		PRÓ GESTÃO-NÍVEL				
		COMUM	I	II	III	IV
RENDA FIXA		**60,0%**	**55,0%**	**50,0%**	**40,0%**	**35,0%**
LONGUÍSSIMO PRAZO	IMA-B 5+	0,00%	0,00%	0,00%	0,00%	0,00%
LONGO PRAZO	IMA-B	2,50%	2,50%	2,50%	2,50%	2,50%
	IMA-GERAL	2,50%	2,50%	2,50%	2,50%	2,50%
GESTÃO DURATION		5,00%	5,00%	5,00%	5,00%	5,00%
MÉDIO PRAZO	IMA-B 5 /IDKA 2A	10,0%	10,0%	7,50%	2,50%	2,50%
	IRFM / IRFM 1+	5,00%	5,00%	2,50%	2,50%	2,50%
CURTO PRAZO	CDI	5,00%	2,50%	5,00%	0,00%	0,00%
	GESTÃO LIVRE	5,00%	2,50%	2,50%	2,50%	0,00%
	IRFM 1	5,00%	5,00%	2,50%	2,50%	0,00%
TÍTULOS PRIVADOS	LF / CDB	15,0%	15,0%	15,0%	15,0%	15,0%
	FIDC / CRÉDITO PRIVADO	5,00%	5,00%	5,00%	5,00%	5,00%
RENDA VARIÁVEL		**30,0%**	**35,0%**	**40,0%**	**50,0%**	**55,0%**
FUNDOS DE AÇÕES		20,0%	25,0%	30,0%	40,0%	42,5%
MULTIMERCADOS	NACIONAL	2,50%	1,50%	1,50%	1,50%	2,50%
	INTERNACIONAL	2,50%	1,50%	1,50%	1,50%	2,50%
FUNDOS DE PARTICIPAÇÕES		0,00%	2,00%	2,00%	2,00%	2,50%
FUNDOS IMOBILIÁRIOS		5,00%	5,00%	5,00%	5,00%	5,00%
INVESTIMENTO NO EXTERIOR		**10,0%**	**10,0%**	**10,0%**	**10,0%**	**10,0%**
FUNDOS DE INV. NO EXTERIOR		10,0%	10,0%	10,0%	10,0%	10,0%

Licitações e Contratos

Extrato

EXTRATO DE ADITAMENTO DE ATA DE REGISTRO DE PREÇO

Extrato do Primeiro Termo Aditivo da Ata de Registro de Preço nº 001/2025 – Processo nº 182/2024 - Contratante: Município de Louveira – Empresa detentora: PERFIL COMPUTACIONAL LTDA – DA PRORROGAÇÃO DO PRAZO, RENOVAÇÃO DOS QUANTITATIVOS E REAJUSTE: Nos moldes do Protocolo nº 11440/2025, o prazo originalmente estabelecido na presente ata fica prorrogado por 12 meses, promovendo o reajuste de 4,68% conforme o índice IPCA/IBGE. Em razão dessa prorrogação, também ficam renovados os quantitativos inicialmente previstos na ata de registro de preços (na seguinte ordem: ITEM, QTDE, UNIDADE, DESCRIÇÃO, MARCA, VALOR UNITÁRIO): Item 01 – 550 - UN – COMPUTADOR DESKTOP - DELL OPTIPLEX 7020 MFF - R$ 5.726,94; Item 02 – 50 - UN – COMPUTADOR WORKSTATION - DELL PRECISION 3680 - R$ 13.210,67; Item 03 – 100 - UN – NOTEBOOK - DELL LATITUDE 5450 - R$ 6.908,88 – Assinatura: 13/01/2026.

Louveira, 13 de janeiro de 2026. Flavio Martins de Toledo – Gestor do Contrato.

.....

EXTRATO DE CONTRATO

Extrato do Contrato nº 001/2026 – Processo nº 348/2025 – Contratante: Município de Louveira – Contratada: AI. BRAZIL TECHNOLOGIES & DATACENTER LTDA – Objeto: Prestação de serviços de hospedagem de website e e-mails em nuvem – Valor: R$ 73.080,00 - Código de recurso e fonte: 608 - 01 - 01.10.01.04.122.0020.2025.3.3.90.40.00 – Modalidade: EDITAL Nº 112/2025 DE PREGÃO ELETRÔNICO – Vigência: 12 meses – Assinatura: 06/01/2026.

Louveira, 13 de janeiro de 2026. Flávio Martins de Toledo – Gestor do Contrato.

.....

EXTRATO DE CONTRATO

Extrato do Contrato nº 003/2026 – Processo nº 323/2025 – Contratante: Município de Louveira – Contratada: INDÚSTRIA E COMÉRCIO JOSÉ ROMEU NITAQUES ROUPAS LTDA – Objeto: Fornecimento de uniforme para os agentes da Guarda Municipal – Valor: R$ 65.652,40 - Código de recurso e fonte: 652 - 02 - 01.12.01.06.181.0014.2027.3.3.90.30.00 Transferências e Convênios Estaduais – Modalidade: EDITAL Nº 104/2025 DE PREGÃO ELETRÔNICO – Vigência: 60 dias – Assinatura: 07/01/2026.

Louveira, 13 de janeiro de 2026. Ademilton Juares da Silva – Gestor do Contrato.

.....

EXTRATO DE CONTRATO

Extrato do Contrato nº 004/2026 – Processo nº 323/2025 – Contratante: Município de Louveira – Contratada: RP BRASIL CONFECÇÃO DE VESTUÁRIO LTDA – Objeto: Fornecimento de uniforme para os agentes da Guarda Municipal – Valor: R$ 32.678,28 - Código de recurso e fonte: 652 - 02 - 01.12.01.06.181.0014.2027.3.3.90.30.00 Transferências e Convênios Estaduais – Modalidade: EDITAL Nº 104/2025 DE PREGÃO ELETRÔNICO – Vigência: 60 dias – Assinatura: 07/01/2026.

Louveira, 13 de janeiro de 2026. Ademilton Juares da Silva – Gestor do Contrato.

.....

EXTRATO DE CONTRATO

Extrato do Contrato nº 002/2026 – Processo nº 350/2025 – Contratante: Município de Louveira – Contratada: POLITEC IMPORTAÇÃO E COMÉRCIO LTDA – Objeto: Fornecimento de equipos, com cessão de bombas de infusão compatíveis, em regime de comodato, para utilização pelos pacientes da visita domiciliar – Valor: R$ 82.500,00 - Código de recurso e fonte: 403 - 05 - 01.08.01.10.301.0029.2041.3.3.90.32.00 Transferências e Convênios Federais – Modalidade: EDITAL Nº 115/2025 DE PREGÃO ELETRÔNICO – Vigência: 12 meses – Assinatura: 06/01/2026.

Louveira, 13 de janeiro de 2026. Eliana Briano Melo – Gestora do Contrato.

.....

EXTRATO DE ATA DE REGISTRO DE PREÇO

Extrato da Ata de Registro de Preço nº 002/2026 – Processo nº 353/2025 – Contratante: Município de Louveira – Empresa detentora: SUPERMERCADO MORADA DO SOL LTDA – Objeto: Registro de preço de alimentos e insumos estocáveis e perecíveis – Preços registrados pela detentora (na seguinte ordem: ITEM, QTDE, UNIDADE, DESCRIÇÃO, MARCA, VALOR UNITÁRIO): Item 02 - 14 - PC - BALA BALA DE GOMA CORES VARIADAS - BALA DE GOMA CORES VARIADAS EMBALAGEM COM 40 GRS - FINI 80G - R$ 14,70; Item 04 - 216 - PC - BISCOITO DOCE RECHEADO SABOR MORANGO BISCOITO DOCE RECHEADO SABOR MORANGO C/ NO MÍNIMO 140 GR - BISCOITO DOCE RECHEADO SABOR MORANGO COM NO MÍNIMO 140 G - BAUDUCCO - R$ 3,30; Item 05 - 216 - PC - BISCOITO DOCE RECHEADO SABOR CHOCOLATE BISCOITO DOCE RECHEADO SABOR CHOCOLATE C/ NO MÍNIMO 140 GR - BISCOITO DOCE RECHEADO SABOR CHOCOLATE COM NO MÍNIMO 140 G - BAUDUCCO - R$ 3,05; Item 06 - 216 - PC - BISCOITO DOCE TIPO WAFER SABOR CHOCOLATE BISCOITO DOCE TIPO WAFER SABOR CHOCOLATE - BISCOITO DOCE TIPO WAFER SABOR CHOCOLATE, ISENTO DE GORDURA TRANS. INGREDIENTES: AÇÚCAR, FARINHA DE TRIGO ENRIQUECIDA COM FERRO E ÁCIDO FÓLICO, GORDURA VEGETAL, CACAU EM PÓ, AMIDO, ÓLEO DE SOJA, SAL, ESTABILIZANTE LECITINA DE SOJA, FERMENTO QUÍMICO BICARBONATO DE SÓDIO. AROMATIZANTE, ACIDULANTE ÁCIDO CÍTRICO. CONTÉM GLÚTEN. EMBALADO EM ENVOLTÓRIO FLEXÍVEL LAMINADO DE POLIPROPILENO COM PESO LÍQUIDO DE APROXIMADAMENTE 40 GRAMAS. - BAUDUCCO - R$ 4,69; Item 08 - 864 - PC - SUCO ARTIFICIAL EM PÓ SUCO EM PÓ

DIVERSOS SABORES 35 GR - SUCO EM PÓ EMBALAGEM COM APROXIMADAMENTE 35 G - - FRISCO 18G - R$ 1,15; Item 09 - 192 - UN - REFRIGERANTE 2 LITROS, SABORES DIVERSOS REFRIGERANTE PET 2 LITROS LARANJA FARDO C/ 6 PETS - REFRIGERANTE PET 2 LITROS (DE PRIMEIRA QUALIDADE) – LARANJA - ORIENTE - R$ 8,60; Item 10 - 34 - PCT - SALSICHA SALSICHA PRODUTO CARNEO TIPO HOT DOG - SALSICHA PRODUTO CÁRNEO INDUSTRIALIZADO, TIPO HOT-DOG, CONGELADO, SEM MANCHAS ESVERDEADAS, PARDACENTAS, SEM QUEBRAS OU DEFORMAÇÃO, COM ASPECTO, COR, ODOR SABOR E TEXTURA CARACTERÍSTICOS, OBTIDO DA EMULSÃO DE CARNE DE UMA OU MAIS ESPÉCIES DE ANIMAIS DE AÇOUGUE ADICIONADO DE INGREDIENTES E CONDIMENTOS (EXCETO PIMENTA) TRITURADOS E COZIDOS, DEVERÁ SER PREPARADA COM CARNES E TOUCINHOS EM PERFEITO ESTADO DE CONSERVAÇÃO, NÃO SENDO PERMITIDA A SUBSTITUIÇÃO DE TOUCINHO POR GORDURAS BOVINAS E NEM EMPREGO DE CARNES E GORDURAS PROVENIENTES DE ANIMAIS EQÜINOS, CANINOS E FELINOS. A PORCENTAGEM DE ÁGUA OU GELO NÃO DEVERÁ ULTRAPASSAR 10% (DEZ POR CENTO) EM PESO UNITÁRIO DE CADA GOMO DEVERÁ SER DE 50 A 60 GRAMAS, CONTENDO PESO LÍQUIDO DE 3KG., POR EMBALAGEM PRIMÁRIA, VALIDADE MÍNIMA DE 90 (NOVENTA) DIAS. O PRODUTO DEVERÁ ESTAR DE ACORDO COM A NTA (DECRETO 12486 DE 20/10/78) E M A (2244/97) CONTENDO OBRIGATÓRIAMENTE REGISTRATADO NO SIF OU SISP. - ESTRELA - R$ 20,70; Item 11 - 22 - UN - MOSTARDA MOSTARDA - MOSTARDA ACONDICIONADO EM FRASCO, CONTENDO 200 GRAMAS, COMPOSTO DE VINAGRE, ÓLEO, AÇÚCAR, SAL E OUTRAS SUBSTANCIAS PERMITIDAS DE CONSISTÊNCIA CREMOSA, COR AMARELA, CHEIRO E SABOR PRÓPRIO ISENTO DE SUJIDADES E SEUS INGREDIENTES DE PREPARO EM PERFEITO ESTADO DE CONSERVAÇÃO E SUAS CONDIÇÕES DEVERÃO ESTAR DE ACORDO COM A RESOLUÇÃO RDC 276/05 E SUAS ALTERAÇÕES POSTERIORES PRODUTO SUJEITO A VERIFICAÇÃO NO ATO DA ENTREGA. - CAMPO BELO - R$ 5,60; Item 12 - 20 - UN - CATCHUP CATCHUP - CATCHUP, FRASCO COM 400GR COMPOSTO A BASE DE POLPA E SUCO DE TOMATE, SAL, AÇÚCAR E OUTRAS SUBSTANCIAS PERMITIDAS ADMITINDO NO MINIMO 35% DE RESÍDUOS SECOS DE CONSISTÊNCIA CREMOSA,COR,CHEIRO E SABOR PRÓPRIOS ISENTO DE SUJIDADES E SEUS INGREDIENTES DE PREPARO EM PERFEITO ESTADO DE CONSERVAÇÃO,VALIDADE MINIMA 9 MESES A CONTAR DA DATA DA ENTREGA ACONDICIONADO EM PLÁSTICOS DE 400 GRAMAS CADA UNIDADE E SUAS CONDIÇÕES DEVERÃO ESTAR DE ACORDO COM A RESOLUÇÃO RDC 276/05 E SUAS ALTERAÇÕES POSTERIORES PRODUTO SUJEITO A VERIFICAÇÃO NO ATO DA ENTREGA AOS PROCED. ADMINISTRATIVOS DETERMINADOS PELA ANVISA. - SOFRUTA - R$ 6,50; Item 15 - 504 - UN - BOLO DIVERSOS SABORES BOLO PRONTO 250 G- DIVERSOS SABORES - BOLO PRONTO 250G - KIM - R$ 10,90; Item 18 - 460 - UN - BOLO LANCHE COM RECHEIO DE BAUNILHA BOLO LANCHE C/ RECHEIO DE BAUNILHA - BOLO LANCHE COM RECHEIO DE BAUNILHA - EMBALAGEM COM NO MÍNIMO 70 G CONTENDO 02 UNIDADES. - ANA MARIA - R$ 4,90; Item 19 - 460 - UN - BOLO LANCHE COM RECHEIO DE CHOCOLATE BOLO LANCHE C/ RECHEIO DE CHOCOLATE - BOLINHO COM RECHEIO, SABORES DE CHOCOLATE, MORANGO E NAPOLITANO. EMBALADOS INDIVIDUALMENTE. VALIDADE MÍNIMA DE 12 MESES A CONTAR DA DATA DA ENTREGA. RÓTULO COM INFORMAÇÃO NUTRICIONAL, VALIDADE E LOTE. PESO 40 GRAMAS. CAIXA COM 14 UNIDADES COM 40G CADA. - STA EDWIGES - R$ 2,35; Item 21 - 18 - CX - DOCE DE PÉ DE MOLEQUE EMBALAGEM COM 50 UNIDADES - DOCE DE PÉ DE MOLEQUE - EMBALAGEM COM 50 UNIDADES - MINDY - R$ 29,90; Item 22 - 18 - CX - DOCE TETA DE NEGA CAIXA C/ 50 UNIDADES - DOCE TETA DE NEGA, CAIXA COM 50 UNIDADES. - JAZAM - R$ 40,60; Item 24 - 432 - CX - SUCO DE FRUTAS, SABORES DIVERSOS SUCO DE FRUTAS EMBALAGEM TETRA PACK 1 LITRO -DIVERSOS SABORES - SUCO DE FRUTA NATURAL PRONTO BEBER 1000ML – (ÁGUA, POLPA DA FRUTA, AÇÚCAR, ACIDULANTE ÁCIDO CÍTRICO, AROMATIZANTE AROMA IDÊNTICO AO NATURAL DA FRUTA, REGULADOR DE ACIDEZ CITRATO DE SÓDIO, ESPESSANTE GOMA XANTANA, EDULCORANTE SUCRALOSE (5,2 MG/100 ML) E CORANTES NATURAIS) - NUTRI NECTAR - R$ 9,48; Item 25 - 216 - UN - GELATINA GELATINA EM PÓ EMBALAGEM C/ APROXIMADAMENTE 35 G- DIVERSOS SABORES - GELATINA EM PÓ EMBALAGEM COM APROXIMADAMENTE 35 G - APTI 20G - R$ 2,50; Item 32 - 474 - PCT - PAO DE FORMA PÃO DE FORMA PACOTE 500 GR - PÃO DE FORMA TRADICIONAL, EMBALAGEM COM 500 GRS - DEPANES - R$ 9,30; Item 33 - 132 - KG - PÃO DE QUEIJO PÃO DE QUEIJO CONGELADO EMBALAGEM SACO PLÁSTICO PESANDO 1KG - PÃO DE QUEIJO CONGELADO EMBALAGEM SACO PLÁSTICO PESANDO 1KG INGREDIENTES: POLVILHO, OVO, OLEO DE SOJA, MARGARINA, QUEIJO, SAL LEITE EM PO, SORO DE LEITE EM PO AROMA IDENTICO AO NATURAL DE QUEIJO PESANDO APROX. UNIDADE 0,25 ACONDICIONADA ERM CAIXAS DE PAPELÃO REFORÇADA. NÃO CONTÉM GLUTÉM. - MARICOTA - R$ 19,90; Item 34 - 72 - PCT - PÃO DE HOT-DOG PÃO DE HOTDOG, PESO MEDIO DE 50 GR, VALIDADE DE 7 DIAS A CONTAR DA DATA DA ENTREGA - PÃO PARA HOT DOG, PESO MÉDIO DE 50 GRAMAS. VALIDADE MÍNIMA 7 DIAS A CONTAR DA DATA DE ENTREGA. EMBALAGEM COM 500 GRS - DEPANES - R$ 10,20; Item 35 - 132 - PCT - PÃO TIPO BISNAGUINHA PÃO TIPO BISNAGUINHA - PÃO TIPO BISNAGUINHA INGREDIENTES: FARINHA DE TRIGO ENRIQUECIDA COM FERRO E ÁCIDO FÓLICO, AÇÚCAR, FERMENTO BIOLÓGICO, OVO, SAL, EMULSIFICANTE LECITINA DE SOJA E CONSERVADOR PROPIONATO DE CÁLCIO. CONTÉM GLÚTEN. EMBALAGEM PRIMÁRIA: DEVERÁ ESTAR EMBALADO EM SACO PLÁSTICO TRANSPARENTE, ATÓXICO, REFORÇADO, TERMOSSOLDADO CONTENDO 300G. O PRODUTO DEVERÁ TER VALIDADE MÍNIMA DE MÍNIMO DE 07 (SETE) DIAS A PARTIR DA DATA DE FABRICAÇÃO. SOMENTE SERÃO

RECEBIDOS PELO NÚCLEO DE ALIMENTAÇÃO ESCOLAR, PRODUTOS QUE TENHAM SIDO FABRICADOS E EMBALADOS NO PERÍODO MÁXIMO DE 2 (DOIS) DIAS CORRIDOS, QUE ANTECEDEM A DATA DE ENTREGA. - DEPANES - R$ 8,30; Item 37 - 72 - CX - CHÁ DE ERVA DOCE CAIXA CONTENDO 10 SAQUINHOS COM 15 GRAMAS. CHÁ DE ERVA DOCE 100 GR - CHÁ DE ERVA DOCE SACHE, CAIXA COM PESO MÍNIMO DE 10G - LEÃO - R$ 7,10; Item 38 - 72 - CX - CHÁ DE CAMOMILA CAIXA CONTENDO 10 SAQUINHOS COM 15 GRAMAS. CHÁ DE CAMOMILA 100 GR - CHÁ DE CAMOMILA SACHE, CAIXA COM PESO MÍNIMO DE 10G - LEÃO - R$ 7,20; Item 40 - 216 - PCT - MILHO PARA PIPOCA MILHO PARA PIPOCA 500 GR - MILHO DE PIPOCA DE PRIMEIRA QUALIDADE,BENEFICIADO,POLIDO,LIMPO ISENTO DE SUJIDADES,PARASITAS E LARVAS ADMITINDO UMIDADE MÁXIMA DE 14% POR PESO ACONDICIONADO EM SACO PLASTICO TRANSPARENTE, ATOXICO, CONTENDO 500G, COM VALIDADE MINIMA DE 04 MESES A CONTAR DA DATA DA ENTREGA E SUAS CONDIÇÕES DEVERÃO ESTAR DE ACORDO COM A RDC 263 DE SETEMBRO DE 2005 E SUAS ALTERAÇÕES POSTERIORES PRODUTO SUJEITO A VERIFICAÇÃO NO ATO DA ENTREGA. - KICALDO - R$ 5,80; Item 41 - 192 - UN - REFRIGERANTE PET 2 LITROS - GUARANÁ 2 LITROS GUARANÁ FARDO C/ 6 PETS - REFRIGERANTE GUARANÁ. COMPOSTO DE EXTRATO DE GUARANÁ, ÁGUA GASEIFICADA, AÇÚCAR, SENDO PERMITIDO DE 0,02 A 0,2 G DE EXTRATO DE SEMENTE DE GUARANÁ, ISENTO DE CORANTES ARTIFICIAIS, LIVRE DE SUJIDADES, PARASITAS E LARVAS, ACONDICIONADO EM GARRAFAS “PET” COM TAMPA DE ROSCA, CONTENDO 600ML CADA - ORIENTE - R$ 8,30; Item 42 - 192 - UN - REFRIGERANTE 2 LITROS DE COLA REFRIGERANTE 2 LITROS DE COLA FARDO C/ 6 PETS - REFRIGERANTE COMPOSTO DE EXTRATO DE COLA, AGUA GASEIFICADA, AÇÚCAR SENDO PERMITIDO ADIÇÃO DE CARAMELO E DE ESSÊNCIAS ISENTO DE CORANTES ARTIFICIAIS, COM VALIDADE MÍNIMA DE 02 MESES E 20 DIAS A CONTAR DA DATA DA ENTREGA LIVRE DE SUJIDADES, PARASITOS E LARVAS ACONDICIONADO EM PET COM TAMPA DE ROSCA, EMBALAGEM PLÁSTICA COM 6 UNIDADES, CONTENDO 2 LITROS CADA E SUAS CONDIÇÕES DEVERÃO ESTAR DE ACORDO COM A PORTARIA 544, DE 16 DE NOVEMBRO DE 1998 E SUAS ALTERAÇÕES PRODUTO SUJEITO A VERIFICAÇÃO NO ATO DA ENTREGA AOS PROCED. ADMINISTRATIVOS DETERMINADOS PELO MAPA - PEPSI - R$ 12,00; Item 46 - 324 - UN - GELATINA EM PÓ GELATINA DIET EM PO, EMBALAGEM 38 GR DIVERSOS SABORES - GELATINA DIET - INGREDIENTES- GELATINA, SAL, VITAMINAS, MALTODEXTRINA,REGULADOR DE ACIDEZ, AROMATIZANTE, EDULCORANTES ARTIFICIAIS, CORANTES, NÃO CONTÉM GLÚTEN. BAIXO VALOR ENERGÉTICO, CONTÉM FENILALANINA. EMBALAGEM COM CONTEÚDO MÍNIMO DE 12 G . VALIDADE MÍNIMO DE 90 DIAS. - NEILAR 12G - R$ 3,40; Item 51 - 50 - CX - BISCOITO AMANTEIGADO SABOR CHOCOLATE - SACHÊ DE PORÇÃO INDIVIDUAL COM APROXIMADAMENTE 8G A 10 G PRODUZIDO COM FARINHA DE TRIGO ENRIQUECIDA COM FERRO E ÁCIDO FÓLICO, AÇÚCAR, GORDURA VEGETAL, MARGARINA, CACAU EM PÓ, SAL REFINADO, FERMENTOS QUÍMICOS BISCOITO AMANTEIGADO SABOR CHOCOLATE - SACHÊ DE PORÇÃO INDIVIDUAL COM APROXIMADAMENTE 8G A 10 G PRODUZIDO COM FARINHA DE TRIGO ENRIQUECIDA COM FERRO E ÁCIDO FÓLICO, AÇÚCAR, GORDURA VEGETAL, MARGARINA, CACAU EM PÓ, SAL REFINADO, FERMENTOS QUÍMICOS (BICARBONATO DE AMÔNIO, BICARBONATO DE SÓDIO E PIROFOSFATO ÁCIDO DE SÓDIO), AROMATIZANTE, EMULSIFICANTE LECITINA DE SOJA, CORANTE CARAMELO IV. CAIXA COM APROXIMADAMENTE 100 SACHÊS INDIVIDUAIS. - BAUDUCCO - R$ 70,00 – Códigos dos recursos e fontes: 7 - 01 - 01.01.01.04.122.0002.2016.3.3.90.30.00 Tesouro; 139 - 01 - 01.03.04.08.241.0051.2373.3.3.90.30.00 Tesouro; 162 - 01 - 01.03.04.08.244.0051.2250.3.3.90.30.00 Transferências e Convênios Estaduais – Modalidade: EDITAL Nº 114/2025 DE PREGÃO ELETRÔNICO – Vigência: 12 meses – Assinatura: 07/01/2026.

Louveira, 13 de janeiro de 2026. Nathália Sgarbosa Pinheiro Rivero – Gestora do Contrato.

.....

EXTRATO DE ATA DE REGISTRO DE PREÇO

Extrato da Ata de Registro de Preço nº 001/2026 – Processo nº 355/2025 – Contratante: Município de Louveira – Empresas detentoras: INVOLUZ EQUIPAMENTOS DE MATERIAIS ELÉTRICOS LTDA; OGD COMÉRCIO E SERVIÇOS DE PEÇAS LTDA; RVTECH AUTOMAÇÃO LTDA – Objeto: Registro de preço de materiais elétricos e equipamentos, para adequação da Estação de Tratamento de Esgoto (ETE) – Preços registrados pela detentora INVOLUZ EQUIPAMENTOS DE MATERIAIS ELÉTRICOS LTDA (na seguinte ordem: ITEM, QTDE, UNIDADE, DESCRIÇÃO, MARCA, VALOR UNITÁRIO): Item 01 - 01 - UN - IHM (PAINEL COM INVERSOR DE FREQUÊNCIA) KIT IHM REMOTA (TAMPA DE PAINEL) COM CABO DE 1,5M OU SUPERIOR) - UP ELETRONIC - R$ 707,51; Item 07 - 02 - UN - INVERSOR DE FREQUÊNCIA ALIMENTAÇÃO ELÉTRICA: 440VAC SAÍDA PARA CARGA: 440VAC CORRENTE: 4,4A POTÊNCIA: 2,2KW TIPO DE CONTROLE: LOCAL (PAINEL) INVERSOR DE FREQUÊNCIA ALIMENTAÇÃO ELÉTRICA: 440VAC SAÍDA PARA CARGA: 440VAC CORRENTE: 4,4A POTÊNCIA: 2,2KW TIPO DE CONTROLE: LOCAL (PAINEL) - UP ELETRONIC - R$ 1.500,00; Item 09 - 16 - UN - PARAFUSO FENDIDO DE 35MM² (SPLIT-BOLT) - UP ELETRONIC - R$ 14,50; Item 13 - 50 - PÇ - TERMINAL TUBULAR 0,75MM² - UP ELETRONIC - R$ 0,08 / Preços registrados pela detentora OGD COMÉRCIO E SERVIÇOS DE PEÇAS LTDA (na seguinte ordem: ITEM, QTDE, UNIDADE, DESCRIÇÃO, MARCA, VALOR UNITÁRIO): Item 03 - 40 - MT - CABO DE COBRE FLEXÍVEL 16MM² PRETO 750V - ENERGY - R$ 14,08; Item 04 - 200 - MT - CABO DE COBRE FLEXÍVEL 95MM² PRETO 1KV. - ENERGY - R$ 86,66; Item 10 - 12 - PÇ - TERMINAL DE METAL TUBULAR PARA CABO 10,0 MM² PRÉ ISOLADO TERMINAL TUBULAR DE 10MM² - CITEX - R$ 0,24; Item 11 - 40 - UN - TERMINAL TUBULAR DE 2,5MM² - CITEX - R$ 0,11 / Preços registrados pela detentora RVTECH AUTOMAÇÃO LTDA (na seguinte ordem: ITEM,

QTDE, UNIDADE, DESCRIÇÃO, MARCA, VALOR UNITÁRIO): Item 05 - 02 - UN - SOFT STARTER: POTÊNCIA: 75KW(100CV) ALIMENTAÇÃO ELÉTRICA: 440VAC SAÍDA PARA CARGA: 440VAC CORRENTE: 157A (APROXIMADAMENTE) TIPO DE CONTROLE: LOCAL SOFT STARTER: POTÊNCIA: 75KW(100CV) ALIMENTAÇÃO ELÉTRICA: 440VAC SAÍDA PARA CARGA: 440VAC CORRENTE: 157A (APROXIMADAMENTE) TIPO DE CONTROLE: LOCAL - SCHNEIDER - R$ 6.000,00; Item 06 - 01 - UN - INVERSOR DE FREQUÊNCIA POTÊNCIA: 26KW ALIMENTAÇÃO ELÉTRICA: 440VAC SAÍDA PARA CARGA: 440VAC CORRENTE: 45A (APROXIMADAMENTE) TIPO DE CONTROLE: LOCAL E AUTOMÁTICO (BÓIA). INVERSOR DE FREQUÊNCIA POTÊNCIA: 26KW ALIMENTAÇÃO ELÉTRICA: 440VAC SAÍDA PARA CARGA: 440VAC CORRENTE: 45A (APROXIMADAMENTE) TIPO DE CONTROLE: LOCAL E AUTOMÁTICO (BÓIA). - SCHNEIDER - R$ 7.000,00; Item 08 - 01 - UN - INVERSOR DE FREQUÊNCIA POTÊNCIA: 34KW ALIMENTAÇÃO ELÉTRICA: 380VAC SAÍDA PARA CARGA: 380VAC CORRENTE: 65A (APROXIMADAMENTE) TIPO DE CONTROLE: LOCAL E AUTOMÁTICO (BÓIA) INVERSOR DE FREQUÊNCIA POTÊNCIA: 34KW ALIMENTAÇÃO ELÉTRICA: 380VAC SAÍDA PARA CARGA: 380VAC CORRENTE: 65A (APROXIMADAMENTE) TIPO DE CONTROLE: LOCAL E AUTOMÁTICO (BÓIA) - SCHNEIDER - R$ 9.700,00. – Código do recurso e fonte: 730 - 01 - 01.14.01.17.512.0008.2312.3.3.90.30.00 – Modalidade: EDITAL Nº 118/2025 DE PREGÃO ELETRÔNICO – Vigência: 12 meses – Assinatura: 06/01/2026.

Louveira, 13 de janeiro de 2026. Luis Roberto Fontes – Gestor do Contrato.

.....

Suspensão

COMUNICADO DE SUSPENSÃO

A Prefeitura Municipal de Louveira informa que está **SUSPENSO "SINE DIE"** o **Edital nº 127/2025 de Concorrência Eletrônica**, objetivando a contratação de empresa especializada para implantação do trecho à montante do coletor-tronco do córrego Sapezal no município de Louveira. Louveira, 13 de janeiro de 2026. **LUIS ROBERTO FONTES -** Secretário de Água e Esgoto.

.....

COMUNICADO DE SUSPENSÃO

A Prefeitura Municipal de Louveira informa que está **SUSPENSO "SINE DIE"** o **Edital nº 128/2025 de Concorrência Eletrônica**, objetivando a contratação de empresa especializada para implantação do sistema de desidratação do lodo da estação de tratamento de água – ETA do Município de Louveira. Louveira, 13 de janeiro de 2026. **LUIS ROBERTO FONTES -** Secretário de Água e Esgoto.

.....

SECRETARIA DE SAÚDE

Vigilância Sanitária

Laudas

PREFEITURA MUNICIPAL DE LOUVEIRA
SECRETARIA DA SAÚDE
ATOS DA VIGILÂNCIA SANITÁRIA

1. Comunicado de DEFERIMENTO

Referente à licença protocolo: 6102/2025-2 Data de Protocolo: 18/07/2025

CEVS: 352730601-521-000083-1-1 Data de Validade: 06/01/2027

Razão Social: MIRASSOL LOGISTICA LTDA CNPJ/CPF: 14.937.348/0009-71

Endereço: Estrada Cruz Grande, 700 glebas Município: Louveira CEP: 13290-000 UF: SP

Resp. Legal: CELSO RODRIGUES SALGUEIRO FILHO CPF: 06602296841

Resp. Técnico: IVONE MARIA DA SILVA CPF: 88064727472

CBO: 213205 Conselho Prof.: CRQ No. Inscr.:04165703 UF:SP

O Diretor da VIGILÂNCIA SANITÁRIA DE LOUVEIRA.

Defere a Alteração de Dados Cadastrais do Estabelecimento,

Ampliação/Redução de atividade, Classe e ou Categoria de Produto.

O(s) responsável(s) assume(m) cumprir a legislação vigente e observar as boas práticas referentes às atividades prestadas, respondendo civil e criminalmente pelo não cumprimento de tais exigências, ficando inclusive sujeito(s) ao cancelamento deste documento.

2. Comunicado de DEFERIMENTO

Referente à licença protocolo: 7481/2021-9 Data de Protocolo: 03/12/2025

CEVS: 352730601-871-000004-1-8 Data de Validade: 12/12/2026

Razão Social: RESIDENCIAL SENIOR LOUVEIRA LTDA CNPJ/CPF: 41.568.738/0001-37 Endereço: Rua Treze de Junho, 313 Jardim Lago Azul II Município: Louveira CEP: 13290-000

UF: SP

Resp. Legal: MAURO IVAN ANDRADE CPF: 34472659816

Resp. Técnico: ZELMA PEREIRA FACCIO CPF: 00181615533

CBO: 223505 Conselho Prof.: COREN No. Inscr.:415251 UF:SP

O Diretor da VIGILÂNCIA SANITÁRIA DE LOUVEIRA.

Defere a Renovação de Licença Sanitária do Estabelecimento.

O(s) responsável(s) assume(m) cumprir a legislação vigente e observar as boas práticas referentes às

atividades prestadas, respondendo civil e criminalmente pelo não cumprimento de tais exigências, ficando inclusive sujeito(s) ao cancelamento deste documento.

3. Comunicado de DEFERIMENTO
Referente à licença protocolo: 6988/2017-6 Data de Protocolo: 11/12/2025
CEVS: 352730601-477-000050-1-0 Data de Validade: 11/12/2026
Razão Social: OPTICA NOVO OLHAR LTDA ME CNPJ/CPF: 09.588.588/0002-00
Endereço: Rua Jose Niero, 62 Centro Município: Louveira CEP: 13290-000 UF: SP
Resp. Legal: AILTON CEZAR QUEIROZ DE EMÍLIO CPF: 69573980134
O Diretor da VIGILÂNCIA SANITÁRIA DE LOUVEIRA.
Defere a Renovação de Licença Sanitária do Estabelecimento.
O(s) responsável(s) assume(m) cumprir a legislação vigente e observar as boas práticas referentes às atividades prestadas, respondendo civil e criminalmente pelo não cumprimento de tais exigências, ficando inclusive sujeito(s) ao cancelamento deste documento.

4. Comunicado de DEFERIMENTO
Referente à licença protocolo: 2523/2009-12 Data de Protocolo: 11/12/2025
CEVS: 352730601-477-000019-1-0 Data de Validade: 11/12/2026
Razão Social: ÓPTICA NOVO OLHAR LTDA CNPJ/CPF: 09.588.588/0001-10
Endereço: Rua Treze de Junho, 72 Santo Antônio Município: Louveira CEP: 13290-000 UF: SP
Resp. Legal: AILTON CEZAR QUEIROZ DE EMÍLIO CPF: 69573980134
O Diretor da VIGILÂNCIA SANITÁRIA DE LOUVEIRA.
Defere a Renovação de Licença Sanitária do Estabelecimento.
O(s) responsável(s) assume(m) cumprir a legislação vigente e observar as boas práticas referentes às atividades prestadas, respondendo civil e criminalmente pelo não cumprimento de tais exigências, ficando inclusive sujeito(s) ao cancelamento deste documento.

5. Comunicado de DEFERIMENTO
Referente à licença protocolo: 9068/2022-4 Data de Protocolo: 28/11/2025
CEVS: 352730601-109-000050-1-0 Data de Validade: 28/11/2026
Razão Social: JOTACE COMERCIO DE SALGADOS LTDA CNPJ/CPF: 14.788.195/0001-90 Endereço: Rua Ercilia Martins Cruz, 207 Vila Nova Município: Louveira CEP: 13290-030 UF: SP Resp. Legal: ANA CAROLINA BOSSI MARIUSSO BISOLO CPF: 28482583816
O Diretor da VIGILÂNCIA SANITÁRIA DE LOUVEIRA.
Defere a Renovação de Licença Sanitária do Estabelecimento.
O(s) responsável(s) assume(m) cumprir a legislação vigente e observar as boas práticas referentes às atividades prestadas, respondendo civil e criminalmente pelo não cumprimento de tais exigências, ficando inclusive sujeito(s) ao cancelamento deste documento.