



PREFEITURA DE
URUPÊS

urupes.sp.gov.br

DIÁRIO OFICIAL DO MUNICÍPIO

Quarta-feira, 25 de março de 2026 · Distribuição Eletrônica · Ano VI · Edição nº 1064A

Publicação Oficial do Município de Urupês, conforme Lei Municipal nº 2.595, de 29 de abril de 2021

*Cidade
Coração*

URUPÊS - SP

PODER EXECUTIVO

Atos Administrativos

Outros atos administrativos

PREFEITURA MUNICIPAL DE URUPÊS

RUA GUSTAVO MARTINS CERQUEIRA, 463

45.159.381/0001-94

Exercício: 2026

DEMONSTRATIVO MENSAL DOS RECURSOS DE ORIGEM TRIBUTÁRIA
DO ARTIGO 162 - CONSTITUIÇÃO FEDERAL DE 05/10/1988

Fevereiro

PREFEITURA MUNICIPAL DE URUPÊS

Página 1

Código	Especificação	Saldo Anterior	MES	TOTAL
RECEITA TRIBUTÁRIA DO MUNICÍPIO				
1112.50.0.1.00.01	IPU - PRINCIPAL	501,13	20.509,59	21.010,72
1112.53.0.1.00.00	IMPOSTOS SOBRE TRANSMISSÃO "INTER VIVOS" DE BENS IMÓVEIS E D	73.845,23	94.416,20	168.261,43
1113.03.1.1.00.01	IMPOSTO DE RENDA RETIDO NA FONTE - TRABALHO	125.720,44	193.240,82	318.961,26
1113.03.4.1.00.01	IMPOSTO DE RENDA RETIDO NA FONTE - OUTROS RENDIMENTOS	23.046,60	34.392,61	57.439,21
1114.51.1.1.00.01	ISS - PRINCIPAL	237.664,74	266.369,44	504.034,18
1121.01.0.1.00.01	Taxa de Lic. Func.Est.Industria e Prestação de Serviços	3.000,79	33.189,08	36.189,87
1121.01.0.1.00.02	Taxa de Licença para Execução de Obras	0,00	0,00	0,00
1121.01.0.1.00.03	Taxa de Licença de Comercio Eventual e ou Ambulante	2.100,00	700,00	2.800,00
1121.50.0.1.00.00	TAXA DE FISCALIZAÇÃO DE VIGILÂNCIA SANITÁRIA - PRINCIPAL	0,00	4.817,83	4.817,83
1122.01.0.1.00.01	Taxa de Cemitério	4.012,83	5.373,96	9.386,79
1122.01.0.1.00.02	Taxa de Remoção de Lixo	54,87	2.819,59	2.874,46
1122.01.0.1.00.03	Taxas Administrativas Diversas	5.428,75	5.692,36	11.121,11
	Sub Total	475.375,38	661.521,48	1.136.896,86
TRANSFERÊNCIA DA UNIÃO				
1711.51.1.1.00.01	COTA-PARTE DO FPM-COTA MENSAL	2.700.560,22	3.395.413,21	6.095.973,43
1711.51.2.1.00.01	COTA PARTE FPM-COTAS EXTRAORDINÁRIAS	0,00	0,00	0,00
1711.52.0.1.00.01	COTA-PARTE DO IMP. SOBRE A PROP.TERRITORIAL RURAL	24.754,42	1.142,42	25.896,84
	Sub Total	2.725.314,64	3.396.555,63	6.121.870,27
TRANSFERÊNCIA DO ESTADO				
1721.50.0.1.00.00	COTA-PARTE DO ICMS - PRINCIPAL	1.681.502,41	1.069.313,46	2.750.815,87
1721.51.0.1.00.00	COTA-PARTE DO IPVA - PRINCIPAL	2.063.187,25	1.150.926,87	3.214.114,12
1721.52.0.1.00.00	COTA-PARTE DO IPI - MUNICÍPIOS - PRINCIPAL	12.984,70	12.959,34	25.944,04
	Sub Total	3.757.674,36	2.233.199,67	5.990.874,03
DEDUÇÕES PARA FORMAÇÃO DO FUNDEB				
9510.00.0.0.01.00	(R) DEDUÇÕES DO FUNDEB- FPM	-540.112,02	-679.082,61	-1.219.194,63
9510.00.0.0.02.00	(R) DEDUÇÕES DO FUNDEB ITR	-4.950,88	-228,47	-5.179,35
9510.00.0.0.03.00	(R) DEDUÇÕES DO FUNDEB - IPVA	-412.637,39	-230.185,32	-642.822,71
9510.00.0.0.04.00	(R) DEDUÇÕES DO FUNDEB - IPI	-2.081,45	-2.591,86	-4.673,31
9510.00.0.0.06.00	(R) DEDUÇÕES DO FUNDEB - ICMS	-336.300,45	-213.862,68	-550.163,13
	Sub Total	-1.296.082,19	-1.125.950,94	-2.422.033,13
	Total	5.662.282,19	5.165.325,84	10.827.608,03


ROBERTO CACCIARI FILHO
Prefeito Municipal

Urupês, 28 de fevereiro de 2026


Antonio Sidnei Jangelme
Contador - CRC: 1sp164624/0-1/SP

Cleusa Maria Fernandes Quirino de Morai
Tesoreroiro

Prefeitura Municipal de Urupês

Balanco Orçamentário

(Artigo 52, Incisos I e II, alíneas "a" e "b", da LC. 101/00)


Período: Janeiro/2026 a Fevereiro/2026

Consolidado

RECEITAS	PREVISÃO INICIAL	PREVISÃO ATUALIZADA	PREVISTAS ATÉ O MÊS	REALIZADA ATÉ O MÊS	SALDO A REALIZAR				
RECEITAS CORRENTES	119.930.000,00	119.930.000,00	21.893.800,39	18.932.154,59	100.997.845,41				
IMPOSTOS, TAXAS E CONTRIBUIÇÕES DE MELHORIA	15.367.000,00	15.367.000,00	1.624.537,48	1.314.101,63	14.052.898,37				
CONTRIBUIÇÕES	1.050.000,00	1.050.000,00	182.924,47	157.134,42	892.865,58				
RECEITA PATRIMONIAL	1.017.000,00	1.017.000,00	97.936,13	108.295,95	908.704,05				
RECEITA DE SERVIÇOS	6.300.000,00	6.300.000,00	942.866,26	878.984,38	5.421.015,62				
TRANSFERÊNCIAS CORRENTES	95.866.000,00	95.866.000,00	19.001.072,74	16.434.462,47	79.431.537,53				
OUTRAS RECEITAS CORRENTES	330.000,00	330.000,00	44.463,31	39.175,74	290.824,26				
RECEITAS DE CAPITAL	150.000,00	150.000,00	25.000,00	311.197,74	-161.197,74				
ALIENAÇÃO DE BENS	150.000,00	150.000,00	25.000,00	253.797,44	-103.797,44				
TRANSFERÊNCIAS DE CAPITAL	0,00	0,00	0,00	57.400,30	-57.400,30				
(-) DEDUÇÕES DA RECEITA	13.230.000,00	13.230.000,00	2.882.244,77	2.422.033,13	10.807.966,87				
SUBTOTAL DAS RECEITAS (I)	106.850.000,00	106.850.000,00	19.036.555,62	16.821.319,20	90.028.680,80				
SUBTOTAL COM REFINANC. (III) = (I + II)	106.850.000,00	106.850.000,00	19.036.555,62	16.821.319,20	90.028.680,80				
DÉFICIT (IV)	0,00	0,00	0,00	329.858,17	0,00				
TOTAL (V) = (III + IV)	106.850.000,00	106.850.000,00	19.036.555,62	17.151.177,37	90.028.680,80				
DESPESAS	DOTAÇÃO INICIAL	SUPLEMENT./ REDUÇÃO	DOTAÇÃO ATUALIZADA	DESPESA EMPENHADA	DESPESA LIQUIDADADA	DESPESA PAGA	SALDO A EMPENHAR	SALDO A LIQUIDAR	SALDO A PAGAR
DESPESAS CORRENTES	104.927.000,00	2.004.881,35	106.931.881,35	26.404.839,69	17.004.660,73	14.289.103,22	80.527.041,66	9.400.178,96	2.715.557,51
PESSOAL E ENCARGOS SOCIAIS	52.236.000,00	-746.000,00	51.490.000,00	7.738.610,46	7.738.610,46	6.856.451,41	43.751.389,54	0,00	882.159,05
JUROS E ENCARGOS DA DÍVIDA	20.000,00	0,00	20.000,00	0,00	0,00	0,00	20.000,00	0,00	0,00
OUTRAS DESPESAS CORRENTES	52.671.000,00	2.750.881,35	55.421.881,35	18.666.229,23	9.266.050,27	7.432.651,81	36.755.652,12	9.400.178,96	1.833.398,46
DESPESAS DE CAPITAL	1.523.000,00	6.166.665,01	7.689.665,01	3.322.412,73	146.516,64	88.059,89	4.367.252,28	3.175.896,09	58.456,75
INVESTIMENTOS	1.393.000,00	6.166.665,01	7.559.665,01	3.302.654,91	126.758,82	68.302,07	4.257.010,10	3.175.896,09	58.456,75
AMORTIZAÇÃO DA DÍVIDA	130.000,00	0,00	130.000,00	19.757,82	19.757,82	19.757,82	110.242,18	0,00	0,00
RESERVA DE CONTINGÊNCIA	400.000,00	-84.000,00	316.000,00	0,00	0,00	0,00	0,00	0,00	0,00
SUBTOTAL DAS DESPESAS (VI)	106.850.000,00	8.087.546,36	114.937.546,36	29.727.252,42	17.151.177,37	14.377.163,11	84.894.293,94	12.576.075,05	2.774.014,26
SUB. COM REFINANC. (VIII)=(VI + VII)	106.850.000,00	8.087.546,36	114.937.546,36	29.727.252,42	17.151.177,37	14.377.163,11	84.894.293,94	12.576.075,05	2.774.014,26
TOTAL (X)=(VIII + IX)	106.850.000,00	8.087.546,36	114.937.546,36	29.727.252,42	17.151.177,37	14.377.163,11	84.894.293,94	12.576.075,05	2.774.014,26

FONTE: Contabilidade do Município, Metodologia da LRF e Leiaute do Sistema Audesp do Tribunal de Contas do Estado de São Paulo.


ROBERTO CACCIARI FILHO
PREFEITO MUNICIPAL


ANTONIO SIDNEI JANGELME
Contador
CRC 1SP164624/0-1


AMAURI EDUARDO DAL BÓ
Controle Interno


CLEUSA MARIA FERNANDES QUIRINO DE MORAES
Tesoureira

Prefeitura Municipal de Urupês

Demonstrativo por Função e Subfunção

(Artigo 52, Incisos II, alínea "c", da LC. 101/00)

Período: Janeiro/2026 a Fevereiro/2026

Consolidado

DESCRIÇÃO	DOTAÇÃO INICIAL	CRÉDITOS ADICIONAIS	DOTAÇÃO ATUALIZADA	DESPESAS EMPENHADAS	SALDO A EMPENHAR	DESPESAS LIQUIDADAS	SALDO A LIQUIDAR
1 - LEGISLATIVA	1.265.000,00	0,00	1.265.000,00	228.619,65	1.036.380,35	170.827,45	57.792,20
31 - AÇÃO LEGISLATIVA	1.265.000,00	0,00	1.265.000,00	228.619,65	1.036.380,35	170.827,45	57.792,20
4 - ADMINISTRAÇÃO	17.036.000,00	-766.000,00	16.270.000,00	3.780.531,96	12.489.468,04	2.973.576,83	806.955,13
122 - ADMINISTRAÇÃO GERAL	3.021.000,00	0,00	3.021.000,00	514.303,13	2.506.696,87	476.513,13	37.790,00
123 - ADMINISTRAÇÃO FINANCEIRA	14.015.000,00	-766.000,00	13.249.000,00	3.266.228,83	9.982.771,17	2.497.063,70	769.165,13
6 - SEGURANÇA PÚBLICA	360.000,00	0,00	360.000,00	60.583,70	299.416,30	60.583,70	0,00
181 - POLICIAMENTO	360.000,00	0,00	360.000,00	60.583,70	299.416,30	60.583,70	0,00
8 - ASSISTÊNCIA SOCIAL	5.717.000,00	167.000,00	5.884.000,00	2.486.351,30	3.397.648,70	927.301,54	1.559.049,76
243 - ASSISTÊNCIA À CRIANÇA E AO ADOLESCENTE	307.000,00	0,00	307.000,00	35.516,32	271.483,68	35.516,32	0,00
244 - ASSISTÊNCIA COMUNITÁRIA	5.410.000,00	167.000,00	5.577.000,00	2.450.834,98	3.126.165,02	891.785,22	1.559.049,76
10 - SAÚDE	30.332.000,00	1.197.334,99	31.529.334,99	8.610.486,90	22.918.848,09	5.481.543,56	3.128.943,34
301 - ATENÇÃO BÁSICA	19.537.000,00	1.055.334,99	20.592.334,99	3.365.736,50	17.226.598,49	2.968.059,44	397.677,06
302 - ASSISTÊNCIA HOSPITALAR E AMBULATORIAL	9.590.000,00	142.000,00	9.732.000,00	5.203.004,63	4.528.995,37	2.471.738,35	2.731.266,28
303 - SUPORTE PROFILÁTICO E TERAPÊUTICO	75.000,00	0,00	75.000,00	0,00	75.000,00	0,00	0,00
304 - VIGILÂNCIA SANITÁRIA	1.000.000,00	0,00	1.000.000,00	41.738,77	958.261,23	41.738,77	0,00
305 - VIGILÂNCIA EPIDEMIOLÓGICA	130.000,00	0,00	130.000,00	7,00	129.993,00	7,00	0,00
12 - EDUCAÇÃO	34.217.000,00	807.000,00	35.024.000,00	7.799.465,31	27.224.534,69	4.693.280,01	3.106.185,30
306 - ALIMENTAÇÃO E NUTRIÇÃO	2.983.000,00	705.000,00	3.688.000,00	260.248,45	3.427.751,55	213.977,25	46.271,20
361 - ENSINO FUNDAMENTAL	17.155.500,00	0,00	17.155.500,00	3.468.406,38	13.687.093,62	2.549.178,91	919.227,47
362 - ENSINO MÉDIO	978.500,00	0,00	978.500,00	281.484,70	697.015,30	131.082,92	150.401,78
363 - ENSINO PROFISSIONAL	70.000,00	7.000,00	77.000,00	17.044,28	59.955,72	17.044,28	0,00
364 - ENSINO SUPERIOR	1.480.000,00	0,00	1.480.000,00	1.268.206,80	211.793,20	631,40	1.267.575,40
365 - EDUCAÇÃO INFANTIL	11.545.000,00	95.000,00	11.640.000,00	2.503.665,17	9.136.334,83	1.780.955,72	722.709,45
846 - OUTROS ENCARGOS ESPECIAIS	5.000,00	0,00	5.000,00	409,53	4.590,47	409,53	0,00
13 - CULTURA	685.000,00	0,00	685.000,00	349.973,26	335.026,74	312.080,85	37.892,41
392 - DIFUSÃO CULTURAL	685.000,00	0,00	685.000,00	349.973,26	335.026,74	312.080,85	37.892,41
15 - URBANISMO	8.130.000,00	6.451.665,01	14.581.665,01	4.847.335,09	9.734.329,92	1.392.477,09	3.454.858,00
451 - INFRA-ESTRUTURA URBANA	8.130.000,00	6.451.665,01	14.581.665,01	4.847.335,09	9.734.329,92	1.392.477,09	3.454.858,00
17 - SANEAMENTO	3.550.000,00	294.546,36	3.844.546,36	768.566,95	3.075.979,41	432.495,89	336.071,06
512 - SANEAMENTO BÁSICO URBANO	3.550.000,00	294.546,36	3.844.546,36	768.566,95	3.075.979,41	432.495,89	336.071,06
18 - GESTÃO AMBIENTAL	160.000,00	0,00	160.000,00	1.029,00	158.971,00	1.029,00	0,00
541 - PRESERVAÇÃO E CONSERVAÇÃO AMBIENTAL	160.000,00	0,00	160.000,00	1.029,00	158.971,00	1.029,00	0,00
20 - AGRICULTURA	728.000,00	20.000,00	748.000,00	103.776,74	644.223,26	103.776,74	0,00
605 - ABASTECIMENTO	728.000,00	20.000,00	748.000,00	103.776,74	644.223,26	103.776,74	0,00
23 - COMÉRCIO E SERVIÇOS	30.000,00	0,00	30.000,00	11.127,00	18.873,00	11.127,00	0,00
695 - TURISMO	30.000,00	0,00	30.000,00	11.127,00	18.873,00	11.127,00	0,00

Prefeitura Municipal de Urupês

Demonstrativo por Função e Subfunção


(Artigo 52, Incisos II, alínea "c", da LC. 101/00)


Período: Janeiro/2026 a Fevereiro/2026

Consolidado

DESCRIÇÃO	DOTAÇÃO INICIAL	CRÉDITOS ADICIONAIS	DOTAÇÃO ATUALIZADA	DESPESAS EMPENHADAS	SALDO A EMPENHAR	DESPESAS LIQUIDADAS	SALDO A LIQUIDAR
26 - TRANSPORTE	1.775.000,00	0,00	1.775.000,00	196.171,74	1.578.828,26	196.171,74	0,00
782 - TRANSPORTE RODOVIÁRIO	1.775.000,00	0,00	1.775.000,00	196.171,74	1.578.828,26	196.171,74	0,00
27 - DESPORTO E LAZER	905.000,00	0,00	905.000,00	236.583,84	668.416,16	148.255,99	88.327,85
812 - DESPORTO COMUNITÁRIO	905.000,00	0,00	905.000,00	236.583,84	668.416,16	148.255,99	88.327,85
28 - ENCARGOS ESPECIAIS	1.560.000,00	0,00	1.560.000,00	246.649,98	1.313.350,02	246.649,98	0,00
846 - OUTROS ENCARGOS ESPECIAIS	1.560.000,00	0,00	1.560.000,00	246.649,98	1.313.350,02	246.649,98	0,00
99 - RESERVA DE CONTINGÊNCIA	400.000,00	-84.000,00	316.000,00	0,00	316.000,00	0,00	0,00
999 - RESERVA DE CONTINGÊNCIA	400.000,00	-84.000,00	316.000,00	0,00	316.000,00	0,00	0,00
TOTAL	106.850.000,00	8.087.546,36	114.937.546,36	29.727.252,42	85.210.293,94	17.151.177,37	12.576.075,05

FONTE: Contabilidade do Município. Metodologia da LRF e Leiaute do Sistema Audesp do Tribunal de Contas do Estado de São Paulo.


ROBERTO CACCIARI FILHO
PREFEITO MUNICIPAL


ANTONIO SIDNEI JANGELME
Contador
CRC 1SP164624/0-1


AMAURO EDUARDO DAL BÓ
Controle Interno

CLEUSA MARIA FERNANDES QUIRINO DE MORAES
Tessoureira

Prefeitura Municipal de Urupês

Demonstrativo de apuração da Receita Corrente Líquida

(Artigo 2º, Inciso IV e 53, Inciso I da LC. 101/00)

Período: Março/2025 a Fevereiro/2026

Órgão: Consolidado

RECEITAS CORRENTES													
ESPECIFICAÇÃO	03/2025	04/2025	05/2025	06/2025	07/2025	08/2025	09/2025	10/2025	11/2025	12/2025	01/2026	02/2026	TOTAL
IMPOSTOS, TAXAS E CONTRIB. MELHORIA	3.361.679,34	1.125.366,67	892.132,99	979.540,67	962.956,67	828.679,37	787.216,88	1.094.361,69	779.961,29	1.066.662,64	647.490,68	766.821,05	13.011.728,50
CONTRIBUIÇÕES	73.867,38	78.442,93	78.188,00	76.982,44	73.317,41	70.790,28	70.322,45	72.844,38	77.204,69	73.527,24	79.137,34	77.997,08	900.619,48
RECEITA PATRIMONIAL	40.973,72	181.048,19	31.142,89	81.947,12	198.679,83	47.971,06	28.470,87	296.496,69	28.815,26	243.144,05	42.433,25	65.862,70	1.287.983,63
RECEITA DE SERVIÇOS	456.135,57	404.726,10	446.515,07	493.218,18	482.983,10	481.500,70	461.064,16	428.942,98	420.494,60	513.766,75	413.878,52	466.105,88	5.468.920,57
TRANSFERÊNCIAS CORRENTES	6.385.605,12	6.474.063,39	6.775.493,18	6.870.624,89	8.200.988,21	6.268.056,64	7.466.037,54	6.402.928,20	7.016.669,22	10.677.124,75	8.850.217,02	7.584.245,45	86.973.073,61
OUTRAS RECEITAS CORRENTES	20.873,88	9.788,07	7.397,78	25.095,86	16.281,85	27.608,00	21.787,14	22.515,37	19.591,39	109.890,65	12.762,67	26.423,17	319.611,73
TOTAL RECEITAS CORRENTES (I)	10.328.134,99	8.273.420,26	8.217.897,86	8.427.378,16	9.828.205,97	7.728.704,03	8.814.889,04	8.269.879,29	8.342.738,34	12.982.785,86	9.948.899,28	8.988.285,31	109.991.337,82
DEDUÇÕES													
ESPECIFICAÇÃO	03/2025	04/2025	05/2025	06/2025	07/2025	08/2025	09/2025	10/2025	11/2025	12/2025	01/2026	02/2026	TOTAL
FUNDEB RETIDO	890.448,81	873.391,31	867.977,84	882.858,82	867.839,36	844.427,08	842.330,19	849.306,68	878.661,25	1.119.416,22	1.296.082,19	1.126.990,94	11.428.695,48
TOTAL DEDUÇÕES (II)	890.448,81	873.391,31	867.977,84	882.858,82	867.839,36	844.427,08	842.330,19	849.306,68	878.661,25	1.119.416,22	1.296.082,19	1.126.990,94	11.428.695,48
TOTAIS													
ESPECIFICAÇÃO	03/2025	04/2025	05/2025	06/2025	07/2025	08/2025	09/2025	10/2025	11/2025	12/2025	01/2026	02/2026	TOTAL
RECEITA CORRENTE LÍQUIDA (III)=(I-II)	8.438.686,18	7.400.028,94	7.249.890,24	7.544.523,34	9.068.366,62	6.884.276,95	7.972.558,85	7.439.772,61	7.464.075,09	11.563.349,70	8.649.817,09	7.860.304,37	98.532.682,04
RCL AJUSTADA P/ CÁLCULO LIMITES DE ENDIVIDAMENTO EMENDAS INDIVIDUAIS (ART.166-A, § 1,CF) (IV)													
(-) EMENDAS INDIVIDUAIS (IV)	0,00	0,00	0,00	4.112,18	300.000,00	1.817,06	0,00	4.758,93	0,00	53.091,99	0,00	0,00	383.780,16
TOTAL (V)=(III-IV)	8.438.686,18	7.400.028,94	7.249.890,24	7.540.411,16	8.768.366,62	6.879.459,89	7.972.558,85	7.435.013,68	7.464.075,09	11.510.257,71	8.649.817,09	7.860.304,37	98.168.901,88
RCL AJUSTADA P/ CÁLCULO LIMITES DA DESPESA COM PESSOAL EMENDAS BANCADA (ART.166, § 16,CF) (VI)													
(-) EMENDAS BANCADA (VI)	0,00	0,00	0,00	0,00	0,00	0,00	0,00	0,00	0,00	0,00	0,00	0,00	0,00
VENCIMENTO ACS E ACE (E.C. 120/2022) (VII)	106.290,00	106.290,00	109.298,00	109.298,00	106.296,00	109.296,00	109.298,00	109.296,00	109.296,00	218.592,00	94.018,00	139.406,00	1.429.608,00
TOTAL (VIII)=(V-VII)	8.332.426,18	7.293.768,94	7.140.694,24	7.431.115,16	8.669.070,62	6.770.163,89	7.863.262,85	7.325.717,68	7.354.778,09	11.291.665,71	8.556.799,09	7.720.898,37	96.739.293,88

FONTE: Contabilidade do Município, Metodologia da LRF e Leiate do Sistema Audesp do Tribunal de Contas do Estado de São Paulo.


 ROBERTO CACCIARI FILHO
 PREFEITO MUNICIPAL


 ANTONIO SIDNEI JANGELME
 Contador
 CRC 1SP164624/0-1


 AMAURI EDUARDO DAL BÓ
 Controle Interno

CLEUSA MARIA FERNANDES QUIRINO DE MORAES
 Tesoureira


Prefeitura Municipal de Urupês


Demonstrativo de Apuração da D.C.L. (Exceto Previdência)

Período: Março/2025 a Fevereiro/2026

Especificação	Saldo Exercício Anterior	Saldo do Exercício Atual		
		Até o Mês	2º Quadrimestre	3º Quadrimestre
DÍVIDA CONSOLIDADA - DC				
DÍVIDA CONTRATUAL	951.291,47	931.533,65	0,00	0,00
PARCELAMENTOS DE DÍVIDAS	951.291,47	931.533,65	0,00	0,00
DE CONTRIBUIÇÕES SOCIAIS	951.291,47	931.533,65	0,00	0,00
PREVIDENCIÁRIAS	951.291,47	931.533,65	0,00	0,00
PRECATÓRIOS POSTERIORES A 5.5.2000 (INCLUSIVE) -	-485.179,80	-1.028.868,57	0,00	0,00
TOTAL DÍVIDA CONSOLIDADA - DC (I)	466.111,67	-97.334,92	0,00	0,00
DEDUÇÕES				
ATIVO DISPONÍVEL	8.589.283,68	8.607.441,06	0,00	0,00
HAVERES FINANCEIROS	11.168,61	6.633,48	0,00	0,00
(-) RESTOS A PAGAR PROCESSADOS	1.751.495,25	13.606,39	0,00	0,00
(-) DEPÓSITOS RESTITUTÍVEIS E VALORES VINCULADOS	435.079,35	409.056,71	0,00	0,00
TOTAL DEDUÇÕES (II)	6.413.877,69	8.191.411,44	0,00	0,00
OUTROS VALORES NÃO INTEGRANTES DA DC				
PRECATÓRIOS ANTERIORES/POSTERIORES A 5.5.2000	41.517.683,35	41.335.079,23	0,00	0,00
DEPÓSITOS	1.301,89	1.121,89	0,00	0,00
RESTOS A PAGAR NÃO PROCESSADOS DE EXERCÍCIOS	3.368.087,02	2.700.089,25	0,00	0,00
TOTAL OUTROS VALORES NÃO INTEGRANTES DA DC	44.887.072,26	44.036.290,37	0,00	0,00
DÍVIDA CONSOLIDADA LÍQUIDA - DCL (III) = (I - II)	-5.947.766,02	-8.288.746,36	0,00	0,00
RECEITA CORRENTE LÍQUIDA - RCL (IV)	97.880.212,34	98.168.871,88	0,00	0,00
PERCENTUAL DA DC SOBRE A RCL (I / IV)	0,48	-0,10	0,00	0,00
PERCENTUAL DA DCL SOBRE A RCL (III / IV)	-6,08	-8,44	0,00	0,00
LIMITE DEFINIDO POR RESOLUÇÃO DO SENADO	120,00	120,00	120,00	120,00

FONTE: Contabilidade do Município. Metodologia da LRF e Leiaute do Sistema Audesp do Tribunal de Contas do Estado de São Paulo.


ROBERTO CACCIARI FILHO
PREFEITO MUNICIPAL


ANTONIO SIDNEI JANGELME
Contador
CRC 1SP164624/0-1


AMAURI EDUARDO DAL BÓ
Controle Interno

CLEUSA MARIA FERNANDES QUIRINO DE MORAES
Tessoureira

Prefeitura Municipal de Urupês

Resultado Nominal - Exceto órgão de Previdência

(Artigo 53, Inciso III, da LC. 101/00)

Período: Janeiro/2026 a Fevereiro/2026

ESPECIFICAÇÃO	SALDO		
	Em 31 Dez 2025 (a)	No Bimestre Anterior (b)	No Bimestre Atual (c)
Dívida Consolidada (I)			
Deduções (II)	466.111,67	466.111,67	-97.334,92
Ativo Disponível	6.413.877,69	6.413.877,69	8.191.411,44
Haveres Financeiros	8.589.283,68	8.589.283,68	8.607.441,06
(-) Restos a Pagar Processados	11.168,61	11.168,61	6.633,48
(-) Depósitos Restituintes e Valores Vinculados	1.751.495,25	1.751.495,25	13.606,39
Dívida Consolidada Líquida (III) = (I-II)	435.079,35	435.079,35	409.056,71
Passivos Reconhecidos (V)	-5.947.766,02	-5.947.766,02	-8.288.746,36
Dívida Fiscal Líquida (VI) = (III + IV - V)	951.291,47	951.291,47	931.533,65
	-6.899.057,49	-6.899.057,49	-9.220.280,01

ESPECIFICAÇÃO	PERÍODO DE REFERÊNCIA	
	No Bimestre Atual (c - b)	Janeiro a Fevereiro (c - a)
Resultado Nominal	-2.321.222,52	-2.321.222,52


DISCRIMINAÇÃO DA META FISCAL	VALOR
META DE RESULTADO NOMINAL FIXADA NO ANEXO DE METAS FISCAIS DA LDO P/ O EXERCÍCIO DE REFERÊNCIA	-200.000,00


NOTA EXPLICATIVA:

1. Na linha DEDUÇÕES (II) se o saldo apurado for negativo, ou seja, se o total do Ativo Disponível mais os Haveres Financeiros for menor que Restos a Pagar Processados, não deverá ser informado valor nessa linha.
2. Os valores relativos aos investimentos do RPPS serão demonstrados na linha de Haveres Financeiros.
3. O saldo da Dívida Fiscal Líquida corresponde ao saldo da dívida consolidada líquida, deduzidas as Receitas de Privatização e Passivos Reconhecidos.
4. O saldo dos Passivos Reconhecidos compreende as obrigações com fornecedor ou instituição financeira que não foram excluídos da Dívida Consolidada.
5. As dívidas contabilizadas como INTRA OFSS (Orçamento Fiscal e da Seguridade Social) são excluídas nos demonstrativos consolidados.

FONTE: Contabilidade do Município, Metodologia da LRF e Leiaute do Sistema Audesp do Tribunal de Contas do Estado de São Paulo.


ROBERTO CACCIARI FILHO
PREFEITO MUNICIPAL


ANTONIO SIDNEI JANGELME
Contador
CRC 1SP164624/0-1


AMAURI EDUARDO DAL BÓ
Controle Interno

CLEUSA MARIA FERNANDES QUIRINO DE MORAES
Tesoureira

Prefeitura Municipal de Urupês

Resultado Nominal - Regime Previdenciário

(Artigo 53, Inciso III, da LC. 101/00)

Período: Janeiro/2026 a Fevereiro/2026

ESPECIFICAÇÃO	SALDO		
	Em 31 Dez 2025 (a)	No Bimestre Anterior (b)	No Bimestre Atual (c)

DISCRIMINAÇÃO DA META FISCAL	VALOR
META DE RESULTADO NOMINAL FIXADA NO ANEXO DE METAS FISCAIS DA LDO P/ O EXERCÍCIO DE REFERÊNCIA	-200.000,00

NOTA EXPLICATIVA:

1. Na linha DEDUÇÕES (II) se o saldo apurado for negativo, ou seja, se o total do Ativo Disponível mais os Haveres Financeiros for menor que Restos a Pagar Processados, não deverá ser informado valor nessa linha.
2. Os valores relativos aos investimentos do RPPS serão demonstrados na linha de Haveres Financeiros.
3. O saldo da Dívida Fiscal Líquida corresponde ao saldo da dívida consolidada líquida, deduzidas as Receitas de Privatização e Passivos Reconhecidos.
4. O saldo dos Passivos Reconhecidos compreende as obrigações com fornecedor ou instituição financeira que não foram excluídos da Dívida Consolidada.
5. As dívidas contabilizadas como INTRA OFSS (Orçamento Fiscal e da Seguridade Social) são excluídas nos demonstrativos consolidados.

FONTE: Contabilidade do Município, Metodologia da LRF e Leiute do Sistema Audesp do Tribunal de Contas do Estado de São Paulo.


ROBERTO CACCIARI FILHO
PREFEITO MUNICIPAL


ANTONIO SIDNEI JANGELME
Contador
CRC 1SP164624/0-1


AMAURI EDUARDO DAL BÓ
Controle Interno

CLEUSA MARIA FERNANDES QUIRINO DE MORAES
Tessoureira

Prefeitura Municipal de Urupês

Resultado Primário
(Artigo 53, Incisos III, da LC. 101/00)

Período: Janeiro/2026 a Fevereiro/2026


Órgão: Consolidado


RECEITAS FISCAIS	PREVISÃO ANUAL INICIAL	PREVISÃO ANUAL ATUALIZADA	RECEITAS REALIZADAS
RECEITAS FISCAIS CORRENTES (I)	119.315.000,00	119.315.000,00	18.911.769,92
IMPOSTOS, TAXAS E CONTRIBUIÇÕES DE MELHORIA	15.367.000,00	15.367.000,00	1.314.101,63
CONTRIBUIÇÕES	1.050.000,00	1.050.000,00	157.134,42
OUTRAS CONTRIBUIÇÕES	1.050.000,00	1.050.000,00	157.134,42
RECEITA PATRIMONIAL LÍQUIDA	402.000,00	402.000,00	87.911,28
RECEITA PATRIMONIAL	1.017.000,00	1.017.000,00	108.295,95
(-) APLICAÇÕES FINANCEIRAS	615.000,00	615.000,00	20.384,67
TRANSFERÊNCIAS CORRENTES	95.866.000,00	95.866.000,00	16.434.462,47
DEMAIS RECEITAS CORRENTES	6.630.000,00	6.630.000,00	918.160,12
DIVERSAS RECEITAS CORRENTES	6.630.000,00	6.630.000,00	918.160,12
RECEITAS DE CAPITAL (II)	150.000,00	150.000,00	311.197,74
ALIENAÇÃO DE ATIVOS	150.000,00	150.000,00	253.797,44
OUTRAS ALIENAÇÕES DE BENS	150.000,00	150.000,00	253.797,44
TRANSFERÊNCIAS DE CAPITAL	0,00	0,00	57.400,30
CONVÊNIOS	0,00	0,00	57.400,30
RECEITAS FISCAIS DE CAPITAL (VII)=(II-III-IV-V-VI)	150.000,00	150.000,00	311.197,74
DEDUÇÕES DA RECEITA (VIII)	13.230.000,00	13.230.000,00	2.422.033,13
RECEITAS FISCAIS LÍQUIDAS (IX)=(I+VII-VIII)	106.235.000,00	106.235.000,00	16.800.934,53
DESPESAS FISCAIS	DOTAÇÃO ANUAL INICIAL	DOTAÇÃO ANUAL ATUALIZADA	DESPESAS LIQUIDADAS ATÉ O MÊS
DESPESAS CORRENTES (X)	104.927.000,00	106.931.881,35	17.004.660,73
PESSOAL E ENCARGOS SOCIAIS	52.236.000,00	51.490.000,00	7.738.610,46
JUROS E ENCARGOS DA DÍVIDA (XI)	20.000,00	20.000,00	0,00
OUTRAS DESPESAS CORRENTES	52.671.000,00	55.421.881,35	9.266.050,27
DESPESAS FISCAIS CORRENTES (XII) = (X-XI)	104.907.000,00	106.911.881,35	17.004.660,73
DESPESAS DE CAPITAL (XIII)	1.523.000,00	7.689.665,01	146.516,64
INVESTIMENTOS	1.393.000,00	7.559.665,01	126.758,82
AMORTIZAÇÃO DA DÍVIDA (XVI)	130.000,00	130.000,00	19.757,82
DESPESAS FISCAIS DE CAPITAL (XVII)=(XIII-XIV-XV-XVI)	1.393.000,00	7.559.665,01	126.758,82
RESERVA DE CONTINGÊNCIA (XVIII)	400.000,00	316.000,00	0,00
DESPESAS FISCAIS LÍQUIDAS (XIX)=(XII+XVII+XVIII)	106.700.000,00	114.787.546,36	17.131.419,55
RESULTADO PRIMÁRIO (IX-XDX)	-465.000,00	-8.552.546,36	-330.485,02

DISCRIMINAÇÃO DA META FISCAL

	VALOR
META DE RESULTADO PRIMÁRIO FIXADA NO ANEXO DE METAS FISCAIS DA LDO P/ O EXERCÍCIO DE REFERÊNCIA	-2.617.000,00

FONTE: Contabilidade do Município. Metodologia da LRF e Lelaute do Sistema Audesp do Tribunal de Contas do Estado de São Paulo.


ROBERTO CACCIARI FILHO
PREFEITO MUNICIPAL


ANTÔNIO SIDNEI JANGELME
Contador
CRC 1SP164624/0-1


AMAURI EDUARDO DAL BÓ
Controle Interno

CLEUSA MARIA FERNANDES QUIRINO DE MORAES
Tesoureira

Prefeitura Municipal de Urupês

Demonstrativo dos Restos a Pagar

(Artigo 53, Inciso V, da LC. 101/00)


Período: Janeiro/2026 a Fevereiro/2026

Consolidado

ENTIDADE FONTE DE RECURSO	EXERCÍCIO ANTERIOR		MOVIMENTAÇÃO ATÉ O PERÍODO					SALDO ATÉ O PERÍODO	
	PROCESSADO	NÃO PROCESSADO	NÃO PROC. LIQUIDADADO	PAGO PROCESSADO	PAGO NÃO PROCESSADO	CANCELADO PROCESSADO	CANCELADO NÃO PROCES.	PROCESSADO	NÃO PROCESSADO
PREFEITURA MUNICIPAL	1.751.495,25	3.368.087,02	666.622,34	1.739.181,43	665.329,77	0,00	2.668,00	12.313,82	2.700.089,25
RECURSOS PRÓPRIOS	1.135.910,25	1.134.845,61	283.780,61	1.126.116,43	282.488,04	0,00	0,00	9.793,82	852.357,57
RECURSOS ESTADUAIS	464.551,19	1.408.861,68	0,00	464.551,19	0,00	0,00	0,00	0,00	1.408.861,68
RECURSOS FEDERAIS	151.033,81	824.379,73	382.841,73	148.513,81	382.841,73	0,00	2.668,00	2.520,00	438.870,00
TOTAL	1.751.495,25	3.368.087,02	666.622,34	1.739.181,43	665.329,77	0,00	2.668,00	12.313,82	2.700.089,25

FONTE: Contabilidade do Município. Metodologia da LRF e Leiate do Sistema Audesp do Tribunal de Contas do Estado de São Paulo.


ROBERTO CACCIARI FILHO
PREFEITO MUNICIPAL


ANTONIO SIDNEI JANGELME
Contador
CRC 1SP164624/0-1


AMAURI EDUARDO DAL BÓ
Controle Interno

CLEUSA MARIA FERNANDES QUIRINO DE MORAES
Tesoureira

PREFEITURA MUNICIPAL DE URUPÊS
RELATÓRIO RESUMIDO DA EXECUÇÃO ORÇAMENTÁRIA
DEMONSTRATIVO DAS RECEITAS E DESPESAS COM MANUTENÇÃO E DESENVOLVIMENTO DO ENSINO - MDE
ORÇAMENTOS FISCAL E DA SEGURIDADE SOCIAL

Período de Referência: JANEIRO a FEVEREIRO 2026

RREO - ANEXO 8 (Portaria STN nº 274/2016, art. 11, II, b)

RECEITA RESULTANTE DE IMPOSTOS (Arts. 212 e 212-A da Constituição Federal)		
RECEITA RESULTANTE DE IMPOSTOS	PREVISÃO ATUALIZADA (a)	RECEITAS REALIZADAS Até o Bimestre (b)
1 - RECEITA DE IMPOSTOS	13.525.000,00	1.172.776,85
1.1 - Receita Resultante do Imposto sobre a Propriedade Predial e Territorial Urbana - IPTU	4.590.000,00	111.191,55
1.2 - Receita Resultante do Imposto sobre Transmissão Inter Vivos - ITBI	1.600.000,00	168.261,43
1.3 - Receita Resultante do Imposto sobre Serviços de Qualquer Natureza - ISS	3.635.000,00	516.923,40
1.4 - Receita Resultante do Imposto de Renda Retido na Fonte - IRRF	3.700.000,00	376.400,47
2 - RECEITA DE TRANSFERÊNCIAS CONSTITUCIONAIS E LEGAIS	55.920.000,00	12.112.744,30
2.1 - Cota-Parte FPM	30.200.000,00	6.095.973,43
2.1.1 - Parcela referente à CF, art. 159, I, alínea b	27.200.000,00	6.095.973,43
2.1.2 - Parcela referente à CF, art. 159, I, alíneas d e e	3.000.000,00	0,00
2.2 - Cota-Parte ICMS	18.400.000,00	2.750.815,87
2.3 - Cota-Parte IP-Exportação	160.000,00	25.944,04
2.4 - Cota-Parte ITR	760.000,00	25.896,84
2.5 - Cota-Parte IPVA	6.400.000,00	3.214.114,12
2.6 - Cota-Parte IOF-Ouro	0,00	0,00
2.7 - Outras Transferências ou Compensações Financeiras Provenientes de Impostos e Transferências Constitucionais	0,00	0,00
3 - TOTAL DA RECEITA RESULTANTE DE IMPOSTOS (1 + 2)	69.445.000,00	13.285.521,15
4 - TOTAL DESTINADO AO FUNDEB - equivalente a 20% DE ((2.1.1) + (2.2) + (2.3) + (2.4) + (2.5) + (2.7))1	13.230.000,00	2.422.033,13
5 - VALOR MÍNIMO A SER APLICADO ALÉM DO VALOR DESTINADO AO FUNDEB - 5% DE ((2.1.1) + (2.2) + (2.3) + (2.4) + (2.5) + (2.7)) ± 25% DE ((1.1) + (1.2) + (1.3) + (1.4) + (1.5) + (1.6) + (1.7) + (1.8) + (1.9) + (2.0) + (2.1) + (2.2) + (2.3) + (2.4) + (2.5) + (2.6) + (2.7) + (2.8) + (2.9) + (3.0) + (3.1) + (3.2) + (3.3) + (3.4) + (3.5) + (3.6) + (3.7) + (3.8) + (3.9) + (4.0) + (4.1) + (4.2) + (4.3) + (4.4) + (4.5) + (4.6) + (4.7) + (4.8) + (4.9) + (5.0) + (5.1) + (5.2) + (5.3) + (5.4) + (5.5) + (5.6) + (5.7) + (5.8) + (5.9) + (6.0) + (6.1) + (6.2) + (6.3) + (6.4) + (6.5) + (6.6) + (6.7) + (6.8) + (6.9) + (7.0) + (7.1) + (7.2) + (7.3) + (7.4) + (7.5) + (7.6) + (7.7) + (7.8) + (7.9) + (8.0) + (8.1) + (8.2) + (8.3) + (8.4) + (8.5) + (8.6) + (8.7) + (8.8) + (8.9) + (9.0) + (9.1) + (9.2) + (9.3) + (9.4) + (9.5) + (9.6) + (9.7) + (9.8) + (9.9) + (10.0) + (10.1) + (10.2) + (10.3) + (10.4) + (10.5) + (10.6) + (10.7) + (10.8) + (10.9) + (11.0) + (11.1) + (11.2) + (11.3) + (11.4) + (11.5) + (11.6) + (11.7) + (11.8) + (11.9) + (12.0) + (12.1) + (12.2) + (12.3) + (12.4) + (12.5) + (12.6) + (12.7) + (12.8) + (12.9) + (13.0) + (13.1) + (13.2) + (13.3) + (13.4) + (13.5) + (13.6) + (13.7) + (13.8) + (13.9) + (14.0) + (14.1) + (14.2) + (14.3) + (14.4) + (14.5) + (14.6) + (14.7) + (14.8) + (14.9) + (15.0) + (15.1) + (15.2) + (15.3) + (15.4) + (15.5) + (15.6) + (15.7) + (15.8) + (15.9) + (16.0) + (16.1) + (16.2) + (16.3) + (16.4) + (16.5) + (16.6) + (16.7) + (16.8) + (16.9) + (17.0) + (17.1) + (17.2) + (17.3) + (17.4) + (17.5) + (17.6) + (17.7) + (17.8) + (17.9) + (18.0) + (18.1) + (18.2) + (18.3) + (18.4) + (18.5) + (18.6) + (18.7) + (18.8) + (18.9) + (19.0) + (19.1) + (19.2) + (19.3) + (19.4) + (19.5) + (19.6) + (19.7) + (19.8) + (19.9) + (20.0) + (20.1) + (20.2) + (20.3) + (20.4) + (20.5) + (20.6) + (20.7) + (20.8) + (20.9) + (21.0) + (21.1) + (21.2) + (21.3) + (21.4) + (21.5) + (21.6) + (21.7) + (21.8) + (21.9) + (22.0) + (22.1) + (22.2) + (22.3) + (22.4) + (22.5) + (22.6) + (22.7) + (22.8) + (22.9) + (23.0) + (23.1) + (23.2) + (23.3) + (23.4) + (23.5) + (23.6) + (23.7) + (23.8) + (23.9) + (24.0) + (24.1) + (24.2) + (24.3) + (24.4) + (24.5) + (24.6) + (24.7) + (24.8) + (24.9) + (25.0) + (25.1) + (25.2) + (25.3) + (25.4) + (25.5) + (25.6) + (25.7) + (25.8) + (25.9) + (26.0) + (26.1) + (26.2) + (26.3) + (26.4) + (26.5) + (26.6) + (26.7) + (26.8) + (26.9) + (27.0) + (27.1) + (27.2) + (27.3) + (27.4) + (27.5) + (27.6) + (27.7) + (27.8) + (27.9) + (28.0) + (28.1) + (28.2) + (28.3) + (28.4) + (28.5) + (28.6) + (28.7) + (28.8) + (28.9) + (29.0) + (29.1) + (29.2) + (29.3) + (29.4) + (29.5) + (29.6) + (29.7) + (29.8) + (29.9) + (30.0) + (30.1) + (30.2) + (30.3) + (30.4) + (30.5) + (30.6) + (30.7) + (30.8) + (30.9) + (31.0) + (31.1) + (31.2) + (31.3) + (31.4) + (31.5) + (31.6) + (31.7) + (31.8) + (31.9) + (32.0) + (32.1) + (32.2) + (32.3) + (32.4) + (32.5) + (32.6) + (32.7) + (32.8) + (32.9) + (33.0) + (33.1) + (33.2) + (33.3) + (33.4) + (33.5) + (33.6) + (33.7) + (33.8) + (33.9) + (34.0) + (34.1) + (34.2) + (34.3) + (34.4) + (34.5) + (34.6) + (34.7) + (34.8) + (34.9) + (35.0) + (35.1) + (35.2) + (35.3) + (35.4) + (35.5) + (35.6) + (35.7) + (35.8) + (35.9) + (36.0) + (36.1) + (36.2) + (36.3) + (36.4) + (36.5) + (36.6) + (36.7) + (36.8) + (36.9) + (37.0) + (37.1) + (37.2) + (37.3) + (37.4) + (37.5) + (37.6) + (37.7) + (37.8) + (37.9) + (38.0) + (38.1) + (38.2) + (38.3) + (38.4) + (38.5) + (38.6) + (38.7) + (38.8) + (38.9) + (39.0) + (39.1) + (39.2) + (39.3) + (39.4) + (39.5) + (39.6) + (39.7) + (39.8) + (39.9) + (40.0) + (40.1) + (40.2) + (40.3) + (40.4) + (40.5) + (40.6) + (40.7) + (40.8) + (40.9) + (41.0) + (41.1) + (41.2) + (41.3) + (41.4) + (41.5) + (41.6) + (41.7) + (41.8) + (41.9) + (42.0) + (42.1) + (42.2) + (42.3) + (42.4) + (42.5) + (42.6) + (42.7) + (42.8) + (42.9) + (43.0) + (43.1) + (43.2) + (43.3) + (43.4) + (43.5) + (43.6) + (43.7) + (43.8) + (43.9) + (44.0) + (44.1) + (44.2) + (44.3) + (44.4) + (44.5) + (44.6) + (44.7) + (44.8) + (44.9) + (45.0) + (45.1) + (45.2) + (45.3) + (45.4) + (45.5) + (45.6) + (45.7) + (45.8) + (45.9) + (46.0) + (46.1) + (46.2) + (46.3) + (46.4) + (46.5) + (46.6) + (46.7) + (46.8) + (46.9) + (47.0) + (47.1) + (47.2) + (47.3) + (47.4) + (47.5) + (47.6) + (47.7) + (47.8) + (47.9) + (48.0) + (48.1) + (48.2) + (48.3) + (48.4) + (48.5) + (48.6) + (48.7) + (48.8) + (48.9) + (49.0) + (49.1) + (49.2) + (49.3) + (49.4) + (49.5) + (49.6) + (49.7) + (49.8) + (49.9) + (50.0) + (50.1) + (50.2) + (50.3) + (50.4) + (50.5) + (50.6) + (50.7) + (50.8) + (50.9) + (51.0) + (51.1) + (51.2) + (51.3) + (51.4) + (51.5) + (51.6) + (51.7) + (51.8) + (51.9) + (52.0) + (52.1) + (52.2) + (52.3) + (52.4) + (52.5) + (52.6) + (52.7) + (52.8) + (52.9) + (53.0) + (53.1) + (53.2) + (53.3) + (53.4) + (53.5) + (53.6) + (53.7) + (53.8) + (53.9) + (54.0) + (54.1) + (54.2) + (54.3) + (54.4) + (54.5) + (54.6) + (54.7) + (54.8) + (54.9) + (55.0) + (55.1) + (55.2) + (55.3) + (55.4) + (55.5) + (55.6) + (55.7) + (55.8) + (55.9) + (56.0) + (56.1) + (56.2) + (56.3) + (56.4) + (56.5) + (56.6) + (56.7) + (56.8) + (56.9) + (57.0) + (57.1) + (57.2) + (57.3) + (57.4) + (57.5) + (57.6) + (57.7) + (57.8) + (57.9) + (58.0) + (58.1) + (58.2) + (58.3) + (58.4) + (58.5) + (58.6) + (58.7) + (58.8) + (58.9) + (59.0) + (59.1) + (59.2) + (59.3) + (59.4) + (59.5) + (59.6) + (59.7) + (59.8) + (59.9) + (60.0) + (60.1) + (60.2) + (60.3) + (60.4) + (60.5) + (60.6) + (60.7) + (60.8) + (60.9) + (61.0) + (61.1) + (61.2) + (61.3) + (61.4) + (61.5) + (61.6) + (61.7) + (61.8) + (61.9) + (62.0) + (62.1) + (62.2) + (62.3) + (62.4) + (62.5) + (62.6) + (62.7) + (62.8) + (62.9) + (63.0) + (63.1) + (63.2) + (63.3) + (63.4) + (63.5) + (63.6) + (63.7) + (63.8) + (63.9) + (64.0) + (64.1) + (64.2) + (64.3) + (64.4) + (64.5) + (64.6) + (64.7) + (64.8) + (64.9) + (65.0) + (65.1) + (65.2) + (65.3) + (65.4) + (65.5) + (65.6) + (65.7) + (65.8) + (65.9) + (66.0) + (66.1) + (66.2) + (66.3) + (66.4) + (66.5) + (66.6) + (66.7) + (66.8) + (66.9) + (67.0) + (67.1) + (67.2) + (67.3) + (67.4) + (67.5) + (67.6) + (67.7) + (67.8) + (67.9) + (68.0) + (68.1) + (68.2) + (68.3) + (68.4) + (68.5) + (68.6) + (68.7) + (68.8) + (68.9) + (69.0) + (69.1) + (69.2) + (69.3) + (69.4) + (69.5) + (69.6) + (69.7) + (69.8) + (69.9) + (70.0) + (70.1) + (70.2) + (70.3) + (70.4) + (70.5) + (70.6) + (70.7) + (70.8) + (70.9) + (71.0) + (71.1) + (71.2) + (71.3) + (71.4) + (71.5) + (71.6) + (71.7) + (71.8) + (71.9) + (72.0) + (72.1) + (72.2) + (72.3) + (72.4) + (72.5) + (72.6) + (72.7) + (72.8) + (72.9) + (73.0) + (73.1) + (73.2) + (73.3) + (73.4) + (73.5) + (73.6) + (73.7) + (73.8) + (73.9) + (74.0) + (74.1) + (74.2) + (74.3) + (74.4) + (74.5) + (74.6) + (74.7) + (74.8) + (74.9) + (75.0) + (75.1) + (75.2) + (75.3) + (75.4) + (75.5) + (75.6) + (75.7) + (75.8) + (75.9) + (76.0) + (76.1) + (76.2) + (76.3) + (76.4) + (76.5) + (76.6) + (76.7) + (76.8) + (76.9) + (77.0) + (77.1) + (77.2) + (77.3) + (77.4) + (77.5) + (77.6) + (77.7) + (77.8) + (77.9) + (78.0) + (78.1) + (78.2) + (78.3) + (78.4) + (78.5) + (78.6) + (78.7) + (78.8) + (78.9) + (79.0) + (79.1) + (79.2) + (79.3) + (79.4) + (79.5) + (79.6) + (79.7) + (79.8) + (79.9) + (80.0) + (80.1) + (80.2) + (80.3) + (80.4) + (80.5) + (80.6) + (80.7) + (80.8) + (80.9) + (81.0) + (81.1) + (81.2) + (81.3) + (81.4) + (81.5) + (81.6) + (81.7) + (81.8) + (81.9) + (82.0) + (82.1) + (82.2) + (82.3) + (82.4) + (82.5) + (82.6) + (82.7) + (82.8) + (82.9) + (83.0) + (83.1) + (83.2) + (83.3) + (83.4) + (83.5) + (83.6) + (83.7) + (83.8) + (83.9) + (84.0) + (84.1) + (84.2) + (84.3) + (84.4) + (84.5) + (84.6) + (84.7) + (84.8) + (84.9) + (85.0) + (85.1) + (85.2) + (85.3) + (85.4) + (85.5) + (85.6) + (85.7) + (85.8) + (85.9) + (86.0) + (86.1) + (86.2) + (86.3) + (86.4) + (86.5) + (86.6) + (86.7) + (86.8) + (86.9) + (87.0) + (87.1) + (87.2) + (87.3) + (87.4) + (87.5) + (87.6) + (87.7) + (87.8) + (87.9) + (88.0) + (88.1) + (88.2) + (88.3) + (88.4) + (88.5) + (88.6) + (88.7) + (88.8) + (88.9) + (89.0) + (89.1) + (89.2) + (89.3) + (89.4) + (89.5) + (89.6) + (89.7) + (89.8) + (89.9) + (90.0) + (90.1) + (90.2) + (90.3) + (90.4) + (90.5) + (90.6) + (90.7) + (90.8) + (90.9) + (91.0) + (91.1) + (91.2) + (91.3) + (91.4) + (91.5) + (91.6) + (91.7) + (91.8) + (91.9) + (92.0) + (92.1) + (92.2) + (92.3) + (92.4) + (92.5) + (92.6) + (92.7) + (92.8) + (92.9) + (93.0) + (93.1) + (93.2) + (93.3) + (93.4) + (93.5) + (93.6) + (93.7) + (93.8) + (93.9) + (94.0) + (94.1) + (94.2) + (94.3) + (94.4) + (94.5) + (94.6) + (94.7) + (94.8) + (94.9) + (95.0) + (95.1) + (95.2) + (95.3) + (95.4) + (95.5) + (95.6) + (95.7) + (95.8) + (95.9) + (96.0) + (96.1) + (96.2) + (96.3) + (96.4) + (96.5) + (96.6) + (96.7) + (96.8) + (96.9) + (97.0) + (97.1) + (97.2) + (97.3) + (97.4) + (97.5) + (97.6) + (97.7) + (97.8) + (97.9) + (98.0) + (98.1) + (98.2) + (98.3) + (98.4) + (98.5) + (98.6) + (98.7) + (98.8) + (98.9) + (99.0) + (99.1) + (99.2) + (99.3) + (99.4) + (99.5) + (99.6) + (99.7) + (99.8) + (99.9) + (100.0)	6.777.250,00	898.831,43
FUNDEB		
RECEITAS RECEBIDAS DO FUNDEB NO EXERCÍCIO	PREVISÃO ATUALIZADA (a)	RECEITAS REALIZADAS Até o Bimestre (b)
6 - TOTAL DAS RECEITAS DO FUNDEB RECEBIDAS	16.250.000,00	2.743.160,92
6.1 - FUNDEB - Impostos e Transferências de Impostos	15.600.000,00	2.508.340,03
6.1.1 - Principal	15.500.000,00	2.492.403,92
6.1.2 - Rendimentos de Aplicação Financeira	100.000,00	15.936,11
6.1.3 - Ressarcimento de recursos do Fundeb	0,00	0,00
6.2 - FUNDEB - Complementação da União - VAAF	0,00	0,00
6.2.1 - Principal	0,00	0,00
6.2.2 - Rendimentos de Aplicação Financeira	0,00	0,00
6.2.3 - Ressarcimento de recursos do Fundeb	0,00	0,00
6.3 - FUNDEB - Complementação da União - VAAT	0,00	0,00
6.3.1 - Principal	0,00	0,00
6.3.2 - Rendimentos de Aplicação Financeira	0,00	0,00
6.3.3 - Ressarcimento de recursos do Fundeb	0,00	0,00
6.4 - FUNDEB - Complementação da União - VAAR	650.000,00	234.820,89
6.4.1 - Principal	650.000,00	234.820,89
6.4.2 - Rendimentos de Aplicação Financeira	0,00	0,00
6.4.3 - Ressarcimento de recursos do Fundeb	0,00	0,00
7 - RESULTADO LÍQUIDO DAS TRANSFERÊNCIAS DO FUNDEB (6.1.1 - 4)	2.270.000,00	70.370,79
RECURSOS RECEBIDOS EM EXERCÍCIOS ANTERIORES E NÃO UTILIZADOS (SUPERÁVIT)		VALOR
8 - TOTAL DOS RECURSOS DE SUPERÁVIT		0,00
8.1 - SUPERÁVIT DO EXERCÍCIO IMEDIATAMENTE ANTERIOR		0,00
8.2 - SUPERÁVIT RESIDUAL DE OUTROS EXERCÍCIOS		0,00
9 - TOTAL DOS RECURSOS DO FUNDEB DISPONÍVEIS PARA UTILIZAÇÃO (6 + 8)		2.743.160,92

44

2

PREFEITURA MUNICIPAL DE URUPÊS
RELATÓRIO RESUMIDO DA EXECUÇÃO ORÇAMENTÁRIA
DEMONSTRATIVO DAS RECEITAS E DESPESAS COM MANUTENÇÃO E DESENVOLVIMENTO DO ENSINO - MDE
ORÇAMENTOS FISCAL E DA SEGURIDADE SOCIAL

Período de Referência: JANEIRO a FEVEREIRO 2026

DESPESAS COM RECURSOS DO FUNDEB (Por Área de Atuação) ¹	DOTAÇÃO ATUALIZADA (c)	DESPESAS EMPENHADAS Até o Bimestre (d)	DESPESAS LIQUIDADAS Até o Bimestre (e)	DESPESAS PAGAS Até o Bimestre (f)	INSCRITAS EM RESTOS A PAGAR NÃO PROCESSADOS (g)
10 - TOTAL DAS DESPESAS COM RECURSOS DO FUNDEB	16.250.000,00	2.239.590,48	2.239.590,48	1.893.203,98	0,00
10.1 - PROFISSIONAIS DA EDUCAÇÃO BÁSICA	13.430.000,00	1.862.561,64	1.862.561,64	1.561.463,07	0,00
10.1.1 - Educação Infantil	5.050.000,00	822.817,00	822.817,00	731.455,31	0,00
10.1.2 - Ensino Fundamental	8.380.000,00	1.039.744,64	1.039.744,64	830.007,76	0,00
10.1.3 - Educação de Jovens e Adultos	0,00	0,00	0,00	0,00	0,00
10.1.4 - Educação Especial	0,00	0,00	0,00	0,00	0,00
10.1.5 - Administração Geral	0,00	0,00	0,00	0,00	0,00
10.2 - OUTRAS DESPESAS	2.820.000,00	377.028,84	377.028,84	331.740,91	0,00
10.2.1 - Educação Infantil	0,00	0,00	0,00	0,00	0,00
10.2.2 - Ensino Fundamental	2.820.000,00	377.028,84	377.028,84	331.740,91	0,00
10.2.3 - Educação de Jovens e Adultos	0,00	0,00	0,00	0,00	0,00
10.2.4 - Educação Especial	0,00	0,00	0,00	0,00	0,00
10.2.5 - Administração Geral	0,00	0,00	0,00	0,00	0,00
10.2.6 - Transporte (Escolar)	0,00	0,00	0,00	0,00	0,00
10.2.7 - Outras	0,00	0,00	0,00	0,00	0,00

INDICADORES DO FUNDEB					
DESPESAS CUSTEADAS COM RECEITAS DO FUNDEB RECEBIDAS NO EXERCÍCIO	DESPESAS EMPENHADAS Até o Bimestre (d)	DESPESAS LIQUIDADAS Até o Bimestre (e)	DESPESAS PAGAS Até o Bimestre (f)	INSCRITAS EM RESTOS A PAGAR NÃO PROCESSADOS (g)	INSCRITAS EM RESTOS A PAGAR NÃO PROCESSADOS (SEM DISPONIBILIDADE DE CAIXA) ² (h)
11 - TOTAL DAS DESPESAS CUSTEADAS COM RECURSOS DO FUNDEB RECEBIDAS NO EXERCÍCIO	2.239.590,48	2.239.590,48	1.893.203,98	0,00	0,00
11.1 - Total das Despesas custeadas com FUNDEB - Impostos e Transferências de Impostos	2.239.590,48	2.239.590,48	1.893.203,98	0,00	0,00
11.2 - Total das Despesas custeadas com FUNDEB - Complementação da União - VAAF	0,00	0,00	0,00	0,00	0,00
11.3 - Total das Despesas custeadas com FUNDEB - Complementação da União - VAAT	0,00	0,00	0,00	0,00	0,00
11.4 - Total das Despesas custeadas com FUNDEB - Complementação da União - VAAR	156.661,76	156.661,76	156.661,76	0,00	0,00
12 - TOTAL DAS DESPESAS DO FUNDEB COM PROFISSIONAIS DA EDUCAÇÃO BÁSICA	1.862.561,64	1.862.561,64	1.561.463,07	0,00	0,00
13 - TOTAL DAS DESPESAS CUSTEADAS COM FUNDEB - COMPLEMENTAÇÃO DA UNIÃO - VAAT APLICADAS NA EDUCAÇÃO INFANTIL	0,00	0,00	0,00	0,00	0,00
14 - TOTAL DAS DESPESAS CUSTEADAS COM FUNDEB - COMPLEMENTAÇÃO DA UNIÃO - VAAT APLICADAS EM DESPESA DE CAPITAL	0,00	0,00	0,00	0,00	0,00

INDICADORES - Art. 212-A, inciso XI e § 3º - Constituição Federal ³	VALOR EXIGIDO (i)	VALOR APLICADO (k)	VALOR CONSIDERADO APÓS DEDUÇÕES (l)	% APLICADO ¹⁰ (m)
15 - MÍNIMO DE 70% DO FUNDEB NA REMUNERAÇÃO DOS PROFISSIONAIS DA EDUCAÇÃO BÁSICA	1.755.838,02	1.862.561,64	1.862.561,64	74,25
16 - PERCENTUAL DE 50% DA COMPLEMENTAÇÃO DA UNIÃO AO FUNDEB - VAAT NA EDUCAÇÃO INFANTIL	0,00	0,00	0,00	0,00
17 - MÍNIMO DE 15% DA COMPLEMENTAÇÃO DA UNIÃO AO FUNDEB - VAAT EM DESPESAS DE CAPITAL	0,00	0,00	0,00	0,00

INDICADOR - Art. 25, § 3º - Lei nº 14.113, de 2020 - (Máximo de 10% de Superávit) ²	VALOR PERMITIDO (n)	VALOR NÃO APLICADO (o)	VALOR NÃO APLICADO APÓS AJUSTE (p)	VALOR NÃO APLICADO EXCEDENTE AO MÁXIMO PERMITIDO (q)	% NÃO APLICADO (r)
18 - TOTAL DA RECEITA RECEBIDA E NÃO APLICADA NO EXERCÍCIO	274.316,09	503.570,44	503.570,44	229.254,35	18,35

INDICADOR - Art. 25, § 3º - Lei nº 14.113, de 2020 - (Aplicação do Superávit de Exercício Anterior) ²	VALOR DE SUPERÁVIT PERMITIDO NO EXERCÍCIO ANTERIOR (s)	VALOR NÃO APLICADO NO EXERCÍCIO ANTERIOR (t)	VALOR DE SUPERÁVIT APLICADO ATÉ O PRIMEIRO QUADRIMESTRE (u)	VALOR APLICADO APÓS O PRIMEIRO QUADRIMESTRE (v)	VALOR TOTAL DE SUPERÁVIT NÃO APLICADO ATÉ O FINAL DO EXERCÍCIO (w)	VALOR DE SUPERÁVIT PERMITIDO NO EXERCÍCIO ANTERIOR NÃO APLICADO ATÉ O PRIMEIRO QUADRIMESTRE NO EXERCÍCIO ATUAL (x)
19 - TOTAL DAS DESPESAS CUSTEADAS COM SUPERÁVIT DO FUNDEB	1.490.280,36	0,00	0,00	0,00	0,00	0,00
19.1 - Total das Despesas custeadas com FUNDEB - Impostos e Transferências de Impostos	1.490.280,36	0,00	0,00	0,00	0,00	0,00
19.2 - Total das Despesas custeadas com FUNDEB - Complementação da União (VAAF - VAAT - VAAR)	0,00	0,00	0,00	0,00	0,00	0,00

(Handwritten marks: a signature and a circled number '2')

PREFEITURA MUNICIPAL DE URUPÊS
RELATÓRIO RESUMIDO DA EXECUÇÃO ORÇAMENTÁRIA
DEMONSTRATIVO DAS RECEITAS E DESPESAS COM MANUTENÇÃO E DESENVOLVIMENTO DO ENSINO - MDE
ORÇAMENTOS FISCAL E DA SEGURIDADE SOCIAL

Período de Referência: JANEIRO a FEVEREIRO 2026

DESPESAS COM MANUTENÇÃO E DESENVOLVIMENTO DO ENSINO - MDE - CUSTEADAS COM RECEITA DE IMPOSTOS (EXCETO FUNDEB)					
DESPESAS COM AÇÕES TÍPICAS DE MDE - RECEITAS DE IMPOSTOS - EXCETO FUNDEB (Por Área de Atuação)	DOTAÇÃO ATUALIZADA (c)	DESPESAS EMPENHADAS Até o Bimestre (d)	DESPESAS LIQUIDADAS Até o Bimestre (e)	DESPESAS PAGAS Até o Bimestre (f)	INSCRITAS EM RESTOS A PAGAR NÃO PROCESSADOS (g)
20 - TOTAL DAS DESPESAS COM AÇÕES TÍPICAS DE MDE CUSTEADAS COM RECEITAS DE IMPOSTOS	11.655.000,00	3.404.932,33	1.847.952,59	1.567.319,94	1.556.979,74
20.1 - Educação Infantil	5.990.000,00	1.402.277,14	715.547,16	590.312,57	686.729,98
20.2 - Ensino Fundamental	5.665.000,00	2.002.655,19	1.132.405,43	977.007,37	870.249,76
20.3 - Educação de Jovens e Adultos	0,00	0,00	0,00	0,00	0,00
20.4 - Educação Especial	0,00	0,00	0,00	0,00	0,00
20.5 - Administração Geral	0,00	0,00	0,00	0,00	0,00
20.6 - Transporte (Escolar)	0,00	0,00	0,00	0,00	0,00
20.7 - Outras	0,00	0,00	0,00	0,00	0,00

DESPESAS COM MANUTENÇÃO E DESENVOLVIMENTO DO ENSINO - MDE - CUSTEADAS COM RECEITA DE IMPOSTOS E COM RECURSOS DO FUNDEB					
DESPESAS COM AÇÕES TÍPICAS DE MDE - RECEITAS DE IMPOSTOS E RECURSOS DO FUNDEB (Por Área de Atuação)	DOTAÇÃO ATUALIZADA (c)	DESPESAS EMPENHADAS Até o Bimestre (d)	DESPESAS LIQUIDADAS Até o Bimestre (e)	DESPESAS PAGAS Até o Bimestre (f)	INSCRITAS EM RESTOS A PAGAR NÃO PROCESSADOS (g)
21 - TOTAL DAS DESPESAS COM AÇÕES TÍPICAS DE MDE CUSTEADAS COM RECEITAS DE IMPOSTOS E FUNDEB	27.905.000,00	5.644.522,81	4.087.543,07	3.460.523,92	1.556.979,74
21.1 - EDUCAÇÃO INFANTIL	11.040.000,00	2.225.094,14	1.538.364,16	1.321.767,88	686.729,98
21.1.1 - Creche	7.665.000,00	1.506.557,77	1.104.417,08	938.755,04	402.140,69
21.1.2 - Pré-escola	3.375.000,00	718.536,37	433.947,08	383.012,84	284.589,29
21.2 - ENSINO FUNDAMENTAL	16.865.000,00	3.419.428,67	2.549.178,91	2.138.756,04	870.249,76

APURAÇÃO DAS DESPESAS PARA FINS DE LIMITE MÍNIMO CONSTITUCIONAL		VALOR
22 - TOTAL DAS DESPESAS DE MDE CUSTEADAS COM RECURSOS DE IMPOSTOS = L20(d ou e)		1.847.952,59
23 - TOTAL DAS RECEITAS TRANSFERIDAS AO FUNDEB = (L4)		2.422.033,13
24 - (-) RECEITAS DO FUNDEB NÃO UTILIZADAS NO EXERCÍCIO, EM VALOR SUPERIOR A 10% = L18(q)		229.254,35
25 - (-) SUPERÁVIT PERMITIDO NO EXERCÍCIO IMEDIATAMENTE ANTERIOR NÃO APLICADO NO EXERCÍCIO ATUAL = L19.(x)		0,00
26 - (-) RESTOS A PAGAR NÃO PROCESSADOS INSCRITOS NO EXERCÍCIO SEM DISPONIBILIDADE FINANCEIRA DE RECURSOS DE IMPOSTOS ⁴		0,00
27 - (-) CANCELAMENTO, NO EXERCÍCIO, DE RESTOS A PAGAR INSCRITOS COM DISPONIBILIDADE FINANCEIRA DE RECURSOS DE IMPOSTOS VINCULADOS AO ENSINO = L30.1 (af)		0,00
28 - TOTAL DAS DESPESAS PARA FINS DE LIMITE (22 + 23 - 24 - 25 - 26 - 27)		4.040.731,37

APURAÇÃO DO LIMITE MÍNIMO CONSTITUCIONAL ² e ³	VALOR EXIGIDO (z)	VALOR APLICADO (aa)	% APLICADO (ab)
29 - APLICAÇÃO EM MDE SOBRE A RECEITA RESULTANTE DE IMPOSTOS	3.321.380,288	4.040.731,37	30,41

RESTOS A PAGAR INSCRITOS EM EXERCÍCIOS ANTERIORES DE DESPESAS CONSIDERADAS PARA CUMPRIMENTO DO LIMITE ⁵	SALDO INICIAL (ac)	RP LIQUIDADOS (ad)	RP PAGOS (ae)	RP CANCELADOS (af)	SALDO FINAL (ag) = (ac)-(ad)-(af)
30 - RESTOS A PAGAR DE DESPESAS COM MDE	340.985,75	0,00	340.614,75	0,00	371,00
30.1 - Executadas com Recursos de Impostos e Transferências de Impostos	94.494,47	0,00	94.123,47	0,00	371,00
30.2 - Executadas com Recursos do FUNDEB - Impostos	246.491,28	0,00	246.491,28	0,00	0,00
30.3 - Executadas com Recursos do FUNDEB - Complementação da União (VAAT + VAAF + VAAR)	0,00	0,00	0,00	0,00	0,00

OUTRAS INFORMAÇÕES PARA CONTROLE		
RECEITAS ADICIONAIS PARA FINANCIAMENTO DO ENSINO	PREVISÃO ATUALIZADA (a)	RECEITAS REALIZADAS Até o Bimestre (b)
31 - TOTAL DAS RECEITAS ADICIONAIS PARA FINANCIAMENTO DO ENSINO	2.269.000,00	307.289,06
31.1 - RECEITA DE TRANSFERÊNCIAS DO FNDE (INCLUINDO RENDIMENTOS DE APLICAÇÃO FINANCEIRA)	1.841.500,00	262.002,49
31.1.1 - Salário-Educação	1.350.000,00	262.002,49
31.1.2 - PDDE	0,00	0,00
31.1.3 - PNAE	451.000,00	0,00
31.1.4 - PNATE	40.500,00	0,00
31.1.5 - Outras Transferências do FNDE	0,00	0,00
31.2 - RECEITA DE TRANSFERÊNCIAS DE CONVÊNIOS	407.500,00	45.256,57
31.3 - RECEITA DE ROYALTIES DESTINADOS À EDUCAÇÃO	0,00	0,00
31.4 - RECEITA DE OPERAÇÕES DE CRÉDITO VINCULADAS À EDUCAÇÃO	0,00	0,00
31.5 - OUTRAS RECEITAS PARA FINANCIAMENTO DO ENSINO	20.000,00	0,00

U.

2

PREFEITURA MUNICIPAL DE URUPÊS
RELATÓRIO RESUMIDO DA EXECUÇÃO ORÇAMENTÁRIA
DEMONSTRATIVO DAS RECEITAS E DESPESAS COM MANUTENÇÃO E DESENVOLVIMENTO DO ENSINO - MDE
ORÇAMENTOS FISCAL E DA SEGURIDADE SOCIAL

Período de Referência: JANEIRO a FEVEREIRO 2026

OUTRAS DESPESAS COM EDUCAÇÃO (Por Área de Atuação) ¹	DOTAÇÃO ATUALIZADA (c)	DESPESAS EMPENHADAS Até o Bimestre (d)	DESPESAS LIQUIDADAS Até o Bimestre (e)	DESPESAS PAGAS Até o Bimestre (f)	INSCRITAS EM RESTOS A PAGAR NÃO PROCESSADOS (g)
32 - TOTAL DAS OUTRAS DESPESAS COM EDUCAÇÃO	7.114.000,00	2.154.532,97	609.327,41	311.940,81	1.549.205,56
32.1 - EDUCAÇÃO INFANTIL	600.000,00	278.571,03	242.591,56	126.827,62	35.979,47
32.2 - ENSINO FUNDAMENTAL	290.500,00	48.977,71	0,00	0,00	48.977,71
32.3 - ENSINO MÉDIO	978.500,00	281.484,70	131.082,92	109.324,11	150.401,78
32.4 - ENSINO SUPERIOR	1.480.000,00	1.268.206,80	631,40	325,00	1.267.575,40
32.5 - ENSINO PROFISSIONAL	77.000,00	17.044,28	17.044,28	1.520,00	0,00
32.6 - EDUCAÇÃO DE JOVENS E ADULTOS	0,00	0,00	0,00	0,00	0,00
32.7 - EDUCAÇÃO ESPECIAL	0,00	0,00	0,00	0,00	0,00
32.8 - OUTRAS	3.688.000,00	260.248,45	213.977,25	73.944,08	46.271,20

TOTAL GERAL DAS DESPESAS COM EDUCAÇÃO	DOTAÇÃO ATUALIZADA (c)	DESPESAS EMPENHADAS Até o Bimestre (d)	DESPESAS LIQUIDADAS Até o Bimestre (e)	DESPESAS PAGAS Até o Bimestre (f)	INSCRITAS EM RESTOS A PAGAR NÃO PROCESSADOS (g)
33 - TOTAL GERAL DAS DESPESAS COM EDUCAÇÃO (10 + 20 + 32)	35.024.000,00	7.799.465,31	4.693.280,01	3.772.593,24	3.106.185,30
33.1 - Despesas Correntes	34.649.000,00	7.750.827,73	4.651.092,43	3.760.445,68	3.099.735,30
33.1.1 - Pessoal Ativo	20.003.000,00	3.033.657,35	3.033.657,35	2.652.038,74	0,00
33.1.2 - Pessoal Inativo	0,00	0,00	0,00	0,00	0,00
33.1.3 - Transferências às instituições comunitárias, confessionais ou filantrópicas sem fins lucrativos	0,00	0,00	0,00	0,00	0,00
33.1.4 - Outras Despesas Correntes	14.646.000,00	4.717.170,38	1.617.435,08	1.108.406,94	3.099.735,30
33.2 - Despesas de Capital	375.000,00	48.637,58	42.187,58	12.147,56	6.450,00
33.2.1 - Transferências às instituições comunitárias, confessionais ou filantrópicas sem fins lucrativos	0,00	0,00	0,00	0,00	0,00
33.2.2 - Outras Despesas de Capital	375.000,00	48.637,58	42.187,58	12.147,56	6.450,00

CONTROLE DA DISPONIBILIDADE FINANCEIRA E CONCILIAÇÃO BANCÁRIA	FUNDEB (R\$)	SALÁRIO EDUCAÇÃO (R\$)
34 - DISPONIBILIDADE FINANCEIRA EM 31 DE DEZEMBRO DE 2025	-213.092,05	0,00
35 - (+) INGRESSO DE RECURSOS ATÉ O BIMESTRE (orçamentário)	2.743.160,92	262.002,49
36 - (-) PAGAMENTOS EFETUADOS ATÉ O BIMESTRE (orçamentário e restos a pagar)	2.139.695,26	308.318,62
37 - (=) DISPONIBILIDADE FINANCEIRA ATÉ O BIMESTRE	390.373,61	-46.316,13
38 - (+) AJUSTES POSITIVOS (RETENÇÕES E OUTROS VALORES EXTRAORÇAMENTÁRIOS)	0,00	0,00
39 - (-) AJUSTES NEGATIVOS (OUTROS VALORES EXTRAORÇAMENTÁRIOS)	0,00	0,00
40 - (=) SALDO FINANCEIRO CONCILIADO (Saldo Bancário)	390.373,61	-46.316,13

Nota Explicativa:

1 - SE RESULTADO LÍQUIDO DA TRANSFERÊNCIA (7) MAIOR QUE 0 = ACRÉSCIMO RESULTANTE DAS TRANSFERÊNCIAS DO FUNDEB, SE RESULTADO LÍQUIDO DA TRANSFERÊNCIA (7) 0 = DECRÉSCIMO RESULTANTE DAS TRANSFERÊNCIAS DO FUNDEB.

2 - Limites mínimos anuais a serem cumpridos no encerramento do exercício.

3 - Art. 25, § 3º, Lei 14.113/2020: "Até 10% (dez por cento) dos recursos recebidos à conta dos Fundos, inclusive relativos à complementação da União, nos termos do § 2º do art. 16 desta Lei, poderão ser utilizados no primeiro quadrimestre do exercício imediatamente subsequente, mediante abertura de crédito adicional, utilizados no 1º trimestre do exercício imediatamente subsequente, mediante abertura de crédito adicional.

4 - Os valores referentes à parcela dos Restos a Pagar inscritos sem disponibilidade financeira vinculada à educação deverão ser informados somente no RREO do último bimestre do exercício.

5 - Nos cinco primeiros bimestres do exercício o acompanhamento será feito com base na despesa liquidada. No último bimestre do exercício, o valor deverá corresponder ao total da despesa empenhada.

6 - As linhas representam áreas de atuação e não correspondem exatamente às subfunções da Função Educação. As despesas classificadas nas demais subfunções típicas e nas subfunções atípicas deverão ser rateadas para essas áreas de atuação.

7 - Valor inscrito em RPNP sem disponibilidade de caixa, que não deve ser considerado na apuração dos indicadores e limites.


8 - Controle da execução de restos a pagar considerados no cumprimento do limite mínimo dos exercícios anteriores.

9 - Nesta coluna não devem ser informados valores inferiores a 0 (zero).

10 - Essa coluna não deve conter percentual superior a 100%. Caso isso ocorra, em razão de valores informados na coluna (f), os percentuais devem ser ajustados para 100%.

FONTE: Contabilidade do Município. Metodologia da LRF e Lelaute do Manual de Demonstrativos Fiscais - MDF da Secretaria do Tesouro Nacional.


ROBERTO CACCIARI FILHO
PREFEITO MUNICIPAL


ANTÔNIO SIDNEI JANGELME
Contador
CRC 1SP164624/0-1

Matheus de Oliveira Campos
Diretor de Departamento

CLEUSA MARIA FERNANDES QUIRINO DE MORAES
Tessoureira

PREFEITURA MUNICIPAL DE URUPÊS
RELATÓRIO RESUMIDO DA EXECUÇÃO ORÇAMENTÁRIA.
DEMONSTRATIVO DAS RECEITAS E DESPESAS COM AÇÕES E SERVIÇOS PÚBLICOS DE SAÚDE
ORÇAMENTOS FISCAL E DA SEGURIDADE SOCIAL

Período de Referência: JANEIRO a FEVEREIRO 2026

RREO - ANEXO XII (LC nº 141/2012 art.35)

R\$1,00

RECEITAS RESULTANTES DE IMPOSTOS E TRANSFERÊNCIAS CONSTITUCIONAIS E LEGAIS	PREVISÃO INICIAL	PREVISÃO ATUALIZADA (a)	RECEITAS REALIZADAS	
			Até o Bimestre	% (b/a) x 100
RECEITAS DE IMPOSTOS (I)	13.525.000,00	13.525.000,00	1.172.776,85	8,67
Reculta Resultante do Imposto Predial e Territorial Urbano - IPTU	4.590.000,00	4.590.000,00	111.191,55	2,42
Reculta Resultante do Imposto sobre Transmissão Inter Vivos - ITBI	1.600.000,00	1.600.000,00	168.261,43	10,51
Reculta Resultante do Imposto sobre Serviços de Qualquer Natureza - ISS	3.635.000,00	3.635.000,00	516.923,40	14,22
Reculta Resultante do Imposto sobre a Renda e Proventos de Qualquer Natureza Retido na Fonte - IRRF	3.700.000,00	3.700.000,00	376.400,47	10,17
RECEITA DE TRANSFERÊNCIAS CONSTITUCIONAIS E LEGAIS (II)	52.920.000,00	52.920.000,00	12.112.744,30	22,88
Cota-Parte FPM	27.200.000,00	27.200.000,00	6.095.973,43	22,41
Cota-Parte ITR	760.000,00	760.000,00	25.896,84	3,40
Cota-Parte IPVA	6.400.000,00	6.400.000,00	3.214.114,12	50,22
Cota-Parte ICMS	18.400.000,00	18.400.000,00	2.750.815,87	14,95
Cota-Parte IPI-Exportação	160.000,00	160.000,00	25.944,04	16,21
Compensações Financeiras Provenientes de Impostos e Transferências Constitucionais	0,00	0,00	0,00	0,00
TOTAL DAS RECEITAS RESULTANTES DE IMPOSTOS E TRANSFERÊNCIAS CONSTITUCIONAIS E LEGAIS (III) = (I) + (II)	66.445.000,00	66.445.000,00	13.285.521,15	19,99

DESPESAS COM AÇÕES E SERVIÇOS PÚBLICOS DE SAÚDE (ASPS) - POR SUBFUNÇÃO E CATEGORIA ECONÔMICA	DOTAÇÃO INICIAL	DOTAÇÃO ATUALIZADA (c)	DESPESAS EMPENHADAS		DESPESAS LIQUIDADAS		DESPESAS PAGAS		Inscritas em Restos a Pagar não Processados
			Até o Bimestre	% (d/c) x 100	Até o bimestre	% (e/c) x 100	Até o bimestre	% (f/c) x 100	
ATENÇÃO BÁSICA (IV)	14.530.000,00	14.438.334,99	2.028.120,99	14,04	1.679.655,16	11,63	1.368.898,84	9,48	348.465,83
Despesas Correntes	14.380.000,00	14.288.334,99	2.014.373,75	14,09	1.665.907,92	11,65	1.365.462,03	9,55	348.465,83
Despesas de Capital	150.000,00	150.000,00	13.747,24	9,16	13.747,24	9,16	3.436,81	2,29	0,00
ASSISTÊNCIA HOSPITALAR E AMBULATORIAL (V)	8.000.000,00	8.000.000,00	4.552.110,44	56,90	1.820.844,16	22,76	1.820.844,16	22,76	2.731.266,28
Despesas Correntes	8.000.000,00	8.000.000,00	4.552.110,44	56,90	1.820.844,16	22,76	1.820.844,16	22,76	2.731.266,28
Despesas de Capital	0,00	0,00	0,00	0,00	0,00	0,00	0,00	0,00	0,00
SUPORTE PROFILÁTICO E TERAPÊUTICO (VI)	0,00	0,00	0,00	0,00	0,00	0,00	0,00	0,00	0,00
Despesas Correntes	0,00	0,00	0,00	0,00	0,00	0,00	0,00	0,00	0,00
Despesas de Capital	0,00	0,00	0,00	0,00	0,00	0,00	0,00	0,00	0,00
VIGILÂNCIA SANITÁRIA (VII)	680.000,00	680.000,00	38.251,28	5,62	38.251,28	5,62	35.482,27	5,21	0,00
Despesas Correntes	670.000,00	670.000,00	38.251,28	5,70	38.251,28	5,70	35.482,27	5,29	0,00
Despesas de Capital	10.000,00	10.000,00	0,00	0,00	0,00	0,00	0,00	0,00	0,00
VIGILÂNCIA EPIDEMIOLÓGICA (VIII)	130.000,00	130.000,00	0,00	0,00	0,00	0,00	0,00	0,00	0,00
Despesas Correntes	130.000,00	130.000,00	0,00	0,00	0,00	0,00	0,00	0,00	0,00
Despesas de Capital	0,00	0,00	0,00	0,00	0,00	0,00	0,00	0,00	0,00
ALIMENTAÇÃO E NUTRIÇÃO (IX)	0,00	0,00	0,00	0,00	0,00	0,00	0,00	0,00	0,00
Despesas Correntes	0,00	0,00	0,00	0,00	0,00	0,00	0,00	0,00	0,00
Despesas de Capital	0,00	0,00	0,00	0,00	0,00	0,00	0,00	0,00	0,00
OUTRAS SUBFUNÇÕES (X)	0,00	0,00	0,00	0,00	0,00	0,00	0,00	0,00	0,00
Despesas Correntes	0,00	0,00	0,00	0,00	0,00	0,00	0,00	0,00	0,00
Despesas de Capital	0,00	0,00	0,00	0,00	0,00	0,00	0,00	0,00	0,00
TOTAL (XI) = (IV + V + VI + VII + VIII + IX + X)	23.340.000,00	23.248.334,99	6.618.482,71	28,46	3.538.750,60	15,22	3.225.225,27	13,87	3.079.732,11

APURAÇÃO DO CUMPRIMENTO DO LIMITE MÍNIMO PARA APLICAÇÃO EM ASPS	DESPESAS EMPENHADAS (d)	DESPESAS LIQUIDADAS (e)	DESPESAS PAGAS (f)
Total das Despesas com ASPS (XII) = (XI)	6.618.482,71	3.538.750,60	3.225.225,27
(-) Restos a Pagar Não Processados Inscritos Indevidamente no Exercício sem Disponibilidade Financeira (XIII)	0,00	0,00	0,00
(-) Despesas Custeadas com Recursos Vinculados à Parcela do Percentual Mínimo que não foi Aplicada em ASPS em Exercícios Anteriores (XIV)	0,00	0,00	0,00
(-) Despesas Custeadas com Disponibilidade de Caixa Vinculada aos Restos a Pagar Cancelados (XV)	0,00	0,00	0,00
(-) VALOR APLICADO EM ASPS (XVI) = (XII - XIII - XIV - XV)	6.618.482,71	3.538.750,60	3.225.225,27
Despesa Mínima a ser Aplicada em ASPS (XVII) = (III) x 15% (LC 141/2012)			1.992.828,17
Diferença entre o Valor Aplicado e a Despesa Mínima a ser Aplicada (XVIII) = (XVI (d ou e) - XVII)	4.625.654,54	1.545.922,43	1.232.397,10
Limite não Cumprido (XIX) = (XVIII)	0,00	0,00	0,00
PERCENTUAL DA RECEITA DE IMPOSTOS E TRANSFERÊNCIAS CONSTITUCIONAIS E LEGAIS APLICADO EM ASPS (XVI / III) * 100 (mínimo de 15% conforme LC nº 141/2012 ou % da Lei Orgânica Municipal)	49,82	26,64	24,28

CONTROLE DO VALOR REFERENTE AO PERCENTUAL MÍNIMO NÃO CUMPRIDO EM EXERCÍCIOS ANTERIORES PARA FINS DE APLICAÇÃO DOS RECURSOS VINCULADOS CONFORME ARTIGOS 25 E 26 DA LC 141/2012	LIMITE NÃO CUMPRIDO				
	Saldo Inicial (no exercício atual) (h)	Despesas Custeadas no Exercício de Referência			Saldo Final (não aplicado) (i) = (h - (j ou k))
		Empenhadas (j)	Liquidadas (l)	Pagas (k)	
Diferença de limite não cumprido em 2026 (saldo final = XIXd)	0,00	0,00	0,00	0,00	0,00
Diferença de limite não cumprido em 2025 (saldo inicial igual ao saldo final do demonstrativo do exercício anterior)	0,00	0,00	0,00	0,00	0,00
Diferença de limite não cumprido em Exercícios Anteriores (saldo inicial igual ao saldo final do demonstrativo do exercício anterior)	0,00	0,00	0,00	0,00	0,00
TOTAL DA DIFERENÇA DE LIMITE NÃO CUMPRIDO EM EXERCÍCIOS ANTERIORES (XX)	0,00	0,00	0,00	0,00	0,00

4-

PREFEITURA MUNICIPAL DE URUPÊS
RELATÓRIO RESUMIDO DA EXECUÇÃO ORÇAMENTÁRIA.
DEMONSTRATIVO DAS RECEITAS E DESPESAS COM AÇÕES E SERVIÇOS PÚBLICOS DE SAÚDE
ORÇAMENTOS FISCAL E DA SEGURIDADE SOCIAL

Período de Referência: JANEIRO a FEVEREIRO 2026

EXECUÇÃO DE RESTOS A PAGAR										
EXERCÍCIO DO EMPENHO	Valor Mínimo para aplicação em ASPS (m)	Valor aplicado em ASPS no exercício (n)	Valor aplicado além do limite mínimo (o) = (n - m)	Total inscrito em RP no exercício (p)	RPNP inscritos Indevidamente no Exercício sem Disponibilidade e Financeira	Valor inscrito em RP considerado no Limite (r) = (p - (o + q))	Total de RP pagas (s)	Total de RP a pagar (t)	Total de RP cancelados ou prescritos (u)	Diferença entre o valor aplicado além do limite e o total de RP cancelados
Empenhos de 2026	1.992.828,17	6.618.482,71	4.625.654,54	0,00	0,00	0,00	0,00	0,00	0,00	4.625.654,54
Empenhos de 2025	10.374.429,91	17.695.563,15	7.321.133,24	341.852,92	0,00	0,00	341.837,92	15,00	0,00	7.321.133,24
Empenhos de 2024	9.329.038,51	18.000.316,75	8.671.278,24	239.213,00	0,00	0,00	238.413,00	800,00	0,00	8.671.278,24
Empenhos de 2023	8.393.344,99	17.188.856,99	8.795.512,00	267.270,18	0,00	0,00	267.270,18	0,00	0,00	8.795.512,00
Empenhos de 2022	7.848.322,31	13.744.613,04	5.896.290,73	549.332,98	0,00	0,00	549.332,98	0,00	0,00	5.896.290,73

TOTAL DOS RESTOS A PAGAR CANCELADOS OU PRESCRITOS ATÉ O FINAL DO EXERCÍCIO ATUAL QUE AFETARAM O CUMPRIMENTO DO LIMITE (XXI)	0,00
TOTAL DOS RESTOS A PAGAR CANCELADOS OU PRESCRITOS ATÉ O FINAL DO EXERCÍCIO ANTERIOR QUE AFETARAM O CUMPRIMENTO DO LIMITE (XXII)	0,00
TOTAL DOS RESTOS A PAGAR CANCELADOS OU PRESCRITOS NO EXERCÍCIO ATUAL QUE AFETARAM O CUMPRIMENTO DO LIMITE (XXIII) = (XXI - XXII) (Artigo 24 § 1º e 2º da LC 141/2012)	0,00

CONTROLE DE RESTOS A PAGAR CANCELADOS OU PRESCRITOS CONSIDERADOS PARA FINS DE APLICAÇÃO DA DISPONIBILIDADE DE CAIXA CONFORME ARTIGO 24§ 1º e 2º DA LC 141/2012	RESTOS A PAGAR CANCELADOS OU PRESCRITOS				Saldo Final (não aplicado) (aa) = (w - (x ou y))
	Saldo Inicial (w)	Despesas Custeadas no Exercício de Referência			
		Empenhadas (x)	Liquidadas (y)	Pagas (z)	
Restos a pagar cancelados ou prescritos em 2026 a serem compensados (XXIV) (saldo inicial = XXIII)	0,00	0,00	0,00	0,00	0,00
Restos a pagar cancelados ou prescritos em 2025 a serem compensados (XXV)	0,00	0,00	0,00	0,00	0,00
Restos a pagar cancelados ou prescritos em exercícios anteriores a serem compensados (XXVI)	0,00	0,00	0,00	0,00	0,00
TOTAL DE RESTOS A PAGAR CANCELADOS OU PRESCRITOS A COMPENSAR (XXVII)	0,00	0,00	0,00	0,00	0,00

RECEITAS ADICIONAIS PARA O FINANCIAMENTO DA SAÚDE NÃO COMPUTADAS NO CÁLCULO DO MÍNIMO	PREVISÃO INICIAL	PREVISÃO ATUALIZADA (a)	RECEITAS REALIZADAS	
			Até o Bimestre (b)	% (b/a) x 100
RECEITAS DE TRANSFERÊNCIAS PARA A SAÚDE (XXVIII)	6.982.000,00	6.982.000,00	1.150.641,50	16,48
Proveniente da União	6.245.000,00	6.245.000,00	1.019.857,87	16,33
Proveniente dos Estados	737.000,00	737.000,00	130.783,63	17,74
Proveniente de outros Municípios	0,00	0,00	0,00	0,00
RECEITA DE OPERAÇÕES DE CRÉDITO INTERNAS E EXTERNAS VINCULADAS A SAÚDE (XXIX)	0,00	0,00	0,00	0,00
OUTRAS RECEITAS (XXX)	20.000,00	20.000,00	0,00	0,00
TOTAL DE RECEITAS ADICIONAIS PARA FINANCIAMENTO DA SAÚDE (XXXI) = (XXVIII + XXIX + XXX)	7.002.000,00	7.002.000,00	1.150.641,50	16,43

DESPESAS COM SAÚDE NÃO COMPUTADAS NO CÁLCULO DO MÍNIMO	DOTAÇÃO INICIAL	DOTAÇÃO ATUALIZADA (c)	DESPESAS EMPENHADAS		DESPESAS LIQUIDADAS		DESPESAS PAGAS		Inscritas em Restos a Pagar não Processados (g)
			Até o Bimestre	% (d/c) x 100	Até o bimestre	% (e/c) x 100	Até o bimestre	% (f/c) x 100	
ATENÇÃO BÁSICA (XXXII)	5.007.000,00	6.154.000,00	1.337.615,51	21,73	1.288.404,28	20,93	928.422,53	15,08	49.211,23
Despesas Correntes	5.007.000,00	6.154.000,00	1.337.615,51	21,73	1.288.404,28	20,93	928.422,53	15,08	49.211,23
Despesas de Capital	0,00	0,00	0,00	0,00	0,00	0,00	0,00	0,00	0,00
ASSISTÊNCIA HOSPITALAR E AMBULATORIAL (XXXIII)	1.580.000,00	1.580.000,00	514.755,92	32,57	514.755,92	32,57	406.080,71	25,70	0,00
Despesas Correntes	1.580.000,00	1.580.000,00	514.755,92	32,57	514.755,92	32,57	406.080,71	25,70	0,00
Despesas de Capital	0,00	0,00	0,00	0,00	0,00	0,00	0,00	0,00	0,00
SUPORTE PROFILÁTICO E TERAPÊUTICO (XXXIV)	75.000,00	75.000,00	0,00	0,00	0,00	0,00	0,00	0,00	0,00
Despesas Correntes	75.000,00	75.000,00	0,00	0,00	0,00	0,00	0,00	0,00	0,00
Despesas de Capital	0,00	0,00	0,00	0,00	0,00	0,00	0,00	0,00	0,00
VIGILÂNCIA SANITÁRIA (XXXV)	320.000,00	320.000,00	3.487,49	1,08	3.487,49	1,08	0,00	0,00	0,00
Despesas Correntes	320.000,00	320.000,00	3.487,49	1,08	3.487,49	1,08	0,00	0,00	0,00
Despesas de Capital	0,00	0,00	0,00	0,00	0,00	0,00	0,00	0,00	0,00
VIGILÂNCIA EPIDEMIOLÓGICA (XXXVI)	0,00	0,00	7,00	0,00	7,00	0,00	7,00	0,00	0,00
Despesas Correntes	0,00	0,00	7,00	0,00	7,00	0,00	7,00	0,00	0,00
Despesas de Capital	0,00	0,00	0,00	0,00	0,00	0,00	0,00	0,00	0,00
ALIMENTAÇÃO E NUTRIÇÃO (XXXVII)	0,00	0,00	0,00	0,00	0,00	0,00	0,00	0,00	0,00
Despesas Correntes	0,00	0,00	0,00	0,00	0,00	0,00	0,00	0,00	0,00
Despesas de Capital	0,00	0,00	0,00	0,00	0,00	0,00	0,00	0,00	0,00
OUTRAS SUBFUNÇÕES (XXXVIII)	0,00	0,00	0,00	0,00	0,00	0,00	0,00	0,00	0,00
Despesas Correntes	0,00	0,00	0,00	0,00	0,00	0,00	0,00	0,00	0,00
Despesas de Capital	0,00	0,00	0,00	0,00	0,00	0,00	0,00	0,00	0,00
TOTAL DAS DESPESAS NÃO COMPUTADAS NO CÁLCULO DO MÍNIMO (XXXIX) = (XXXII + XXXIII + XXXIV + XXXV + XXXVI + XXXVII + XXXVIII)	6.982.000,00	8.129.000,00	1.855.865,92	22,63	1.806.654,69	22,22	1.334.510,24	16,41	49.211,23

4.

PREFEITURA MUNICIPAL DE URUPÊS
RELATÓRIO RESUMIDO DA EXECUÇÃO ORÇAMENTÁRIA.
DEMONSTRATIVO DAS RECEITAS E DESPESAS COM AÇÕES E SERVIÇOS PÚBLICOS DE SAÚDE
ORÇAMENTOS FISCAL E DA SEGURIDADE SOCIAL

Período de Referência: JANEIRO a FEVEREIRO 2026

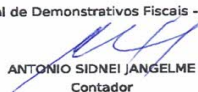
DESPESAS TOTAIS COM SAÚDE EXECUTADAS COM RECURSOS PRÓPRIOS E COM RECURSOS TRANSFERIDOS DE OUTROS ENTES	DOTAÇÃO INICIAL	DOTAÇÃO ATUALIZADA (c)	DESPESAS EMPENHADAS		DESPESAS LIQUIDADAS		DESPESAS PAGAS		Inscritas em Restos a Pagar não Processados (g)
			Até o Bimestre	% (d/c) x 100	Até o bimestre	% (e/c) x 100	Até o bimestre	% (f/c) x 100	
ATENÇÃO BÁSICA (XL) = (IV + XXXII)	19.537.000,00	20.592.334,99	3.365.736,50	16,34	2.968.059,44	14,41	2.297.321,37	11,15	397.677,06
ASSISTÊNCIA HOSPITALAR E AMBULATORIAL (XLI) = (V + XXXIII)	9.580.000,00	9.580.000,00	5.066.866,36	52,89	2.335.600,08	24,37	2.226.924,87	23,24	2.731.266,28
SUORTE PROFILÁTICO E TERAPÊUTICO (XLII) = (VI + XXXIV)	75.000,00	75.000,00	0,00	0,00	0,00	0,00	0,00	0,00	0,00
VIGILÂNCIA SANITÁRIA (XLIII) = (VII + XXXV)	1.000.000,00	1.000.000,00	41.738,77	4,17	41.738,77	4,17	35.482,27	3,54	0,00
VIGILÂNCIA EPIDEMIOLÓGICA (XLIV) = (VIII + XXXVI)	130.000,00	130.000,00	7,00	0,00	7,00	0,00	7,00	0,00	0,00
ALIMENTAÇÃO E NUTRIÇÃO (XLV) = (XIX + XXXVII)	0,00	0,00	0,00	0,00	0,00	0,00	0,00	0,00	0,00
OUTRAS SUBFUNÇÕES (XLVI) = (X + XXXVIII)	0,00	0,00	0,00	0,00	0,00	0,00	0,00	0,00	0,00
TOTAL DAS DESPESAS COM SAÚDE (XLVII) = (XI + XXXIX)	30.322.000,00	31.377.334,99	8.474.348,63	27,00	5.345.405,29	17,03	4.559.735,51	14,53	3.128.943,34
(-) Despesas executadas com recursos provenientes das transferências de recursos de outros entes	6.982.000,00	8.129.000,00	1.855.858,92	22,83	1.806.647,69	22,22	1.334.503,24	16,41	49.211,23
TOTAL DAS DESPESAS EXECUTADAS COM RECURSOS PRÓPRIOS (XLVIII)	23.340.000,00	23.248.334,99	6.618.489,71	28,46	3.538.757,60	15,22	3.225.232,27	13,87	3.079.732,11

Nota Explicativa:

- Nos cinco primeiros bimestres do exercício, o acompanhamento será feito com base na despesa liquidada. No último bimestre do exercício, o valor deverá corresponder ao total da despesa empenhada.
- Até o exercício de 2018, o controle da execução dos restos a pagar considerava apenas os valores dos restos a pagar não processados (regra antiga). A partir do exercício de 2019, o controle da execução dos restos a pagar considera os restos a pagar processados e não processados (regra nova).
- Essas despesas são consideradas executadas pelo ente transferidor.

FONTE: Contabilidade do Município, Metodologia da LRF e Leiute do Manual de Demonstrativos Fiscais - MDF da Secretaria do Tesouro Nacional.


ROBERTO CACCIARI FILHO
PREFEITO MUNICIPAL


ANTONIO SIDNEI JANGELME
Contador
CRC 1SP164624/0-1

CLEUSA MARIA FERNANDES QUIRINO DE MORAES
Tesoureira

UNIDADES DE ATENDIMENTO PÚBLICO

Prefeitura Municipal de Urupês

Seg a sex, das 8h às 11h e das 13h às 17h
Rua Gustavo Martins Cerqueira, 463 - Centro
(17) 3552-1144

Tesouraria

Seg a sex, das 8h às 11h e das 13h às 16h
Rua Gustavo Martins Cerqueira, 463 - Centro
(17) 3552-1144 - Ramal 212

Setor de Atendimento do Serviço de Água e Esgoto

Seg a sex, das 8h às 11h e das 13h às 17h
Rua Gustavo Martins Cerqueira, 463 - Centro
(17) 3552-1144 - Ramal 215

Ganha Tempo

Seg a sex, das 8h às 11h e das 13h às 17h
Rua Dom Pedro II, 325 - Centro
(17) 3552-1282

Casa da Agricultura

Seg a sex, das 7h às 11h e das 13h às 17h
Rua José Bonifácio, 934 - Centro
(17) 3552-1372

CRAS

Seg a sex, das 8h às 16h
Rua José Bonifácio, 1004 - Centro
(17) 3552-1779

CREAS

Seg a sex, das 8h às 16h
Rua José Bonifácio, 984 - Centro
(17) 3552-2138

Conselho Tutelar

Seg a sex, das 8h às 17h
Rua Gustavo Martins Cerqueira, 321 B - Centro
(17) 3552-2322
(17) 98133-8555 (Atendimento 24h)

SAÚDE

ESF Dr. Xisto Albarelli Rangel (Centro I e II)

Seg a sex, das 7h às 20h
Rua Rui Barbosa, 364 - Centro
(17) 3552-1324
(17) 99279-4680 (WhatsApp)

ESF Rahal Tebet (Manoel Carreira)

Seg, ter, qua e sex das 7h às 17h
quinta-feira das 7h às 20h
Rua Raymundo Bueno de Moraes, 275 - Manoel Carreira
(17) 3552-3012
(17) 99250-8763 (WhatsApp)

ESF Maria Jordan Marchioni (Boa Vista)

Seg a sex, das 7h às 17h
Rua Nilo Peçanha, 320 - Boa Vista
(17) 3552-2344
(17) 99279-4674 (WhatsApp)

ESF Hans Ronald Froelich (Mundo Novo)

Seg a sex, das 7h às 17h
Rua Conselheiro Antonio Prado, 111 - Mundo Novo
(17) 3552-3016
(17) 99262-0831 (WhatsApp)

ESF Francisco Gomes da Silva (São João)

Seg a sex, das 7h às 17h
Rua Bahia S/N, - São João de Itaguaçu
(17) 3553-1176
(17) 99275-8514 (WhatsApp)

Academia da Saúde

Seg, ter, qui e sex das 7h às 17h
quarta-feira das 7h às 18h
Rua America Bragatto Carnielo, 40 - Jd. Boa Vista 3
(17) 99262-0831 (WhatsApp)

Farmácia Municipal (ESF Centro)

Seg a sex, das 7h às 20h
Rua Rui Barbosa, 364 - Centro
(17) 3552-1324

Pronto Socorro Municipal

Funcionamento 24h
Rua Barão do Rio Branco, 1137 - Centro
(17) 3552-1339



**PREFEITURA DE
URUPÊS**