DIÁRIO OFICIAL

MUNICÍPIO DE RINCÃO

Conforme Legislação Municipal

www.rincao.sp.gov.br | www.imprensaoficialmunicipal.com.br/rincao

Quinta-feira, 28 de maio de 2026 | Ano IV | Edição nº 515 | Página 1 de 25

SUMÁRIO

Poder Executivo 2

Contas Públicas e Instrumentos de Gestão Fiscal 2

Audiência Pública 2

EXPEDIENTE

O Diário Oficial do Município de Rincão, veiculado exclusivamente na forma eletrônica, é uma publicação das entidades da Administração Direta e Indireta deste Município, sendo referidas entidades inteiramente responsáveis pelo conteúdo aqui publicado.

ACERVO

As edições do Diário Oficial Eletrônico de Rincão poderão ser consultadas através da internet, por meio do seguinte endereço eletrônico: www.rincao.sp.gov.br
Para pesquisa por qualquer termo e utilização de filtros, acesse www.imprensaoficialmunicipal.com.br/rincao
As consultas e pesquisas são de acesso gratuito e independente de qualquer cadastro.

ENTIDADES

Prefeitura Municipal de Rincão
CNPJ 56.338.247/0001-77
Rua 21 de Novembro, 491 - Centro
Telefone: (16) 3395-9100
Site: www.rincao.sp.gov.br
Diário: imprensaoficialmunicipal.com.br/rincao

Câmara Municipal de Rincão
CNPJ 01.605.130/0001-10
Avenida Barão do Rio Banco, 347
Telefone: (16) 3395-1616
Site: www.camararincao.sp.gov.br

AUDIÊNCIA Pública

(Art. 9, § 4º da LC 101/2000)

Metas Fiscais
1º QUADRIMESTRE DE 2026
28/05/2026 10:00h

Local: Câmara Municipal de Rincão

Prefeitura Municipal de Rincão

Prefeitura Municipal de Rincão

Audiência Pública, § 4 º, art. 9 da LC 101/2000 — 1º QUADRIMESTRE DE 2026

Receitas Orçamentárias



Prefeitura Municipal de Rincão

Audiência Pública, § 4 º, art. 9 da LC 101/2000 — 1º Quadrimestre de 2026

Receita por Natureza

Especificação	Atualizada	Realizado				Diferença
		Quadrimestre	AH(%)	Acumulado	AH(%)	
Corrente	**69.540.640**	**24.002.630**	**34,51**	**24.002.630**	**34,51**	**-45.538.010**
Impostos, Taxas e Contribuições de	5.841.540	2.355.978	40,33	2.355.978	40,33	-3.485.562
Contribuições	525.100	110.307	21,00	110.307	21,00	-414.793
Receita Patrimonial	289.000	359.643	124,44	359.643	124,44	70.643
Receita de Serviços	1.936.200	564.381	29,14	564.381	29,14	-1.371.819
Transferências Correntes	60.762.500	20.365.332	33,51	20.365.332	33,51	-40.397.168
Outras Receitas Correntes	186.300	246.988	132,57	246.988	132,57	60.688
Capital	**1.013.400**	**435.927**	**43,01**	**435.927**	**43,01**	**-577.473**
Alienação de Bens	56.400	0	0,00	0	0,00	-56.400
Transferências de Capital	957.000	435.927	45,55	435.927	45,55	-521.073
Total da Receita Bruta	**70.554.040**	**24.438.557**	**34,63**	**24.438.557**	**34,63**	**-46.115.483**
(-) Deduções do Fundeb	8.554.040	2.830.483	33,08	2.830.483	33,08	-5.723.557
(-) Outras Deduções	0	65.486	0,00	65.486	0,00	0
Total da Receita Líquida	**62.000.000**	**21.542.588**	**34,74**	**21.542.588**	**34,74**	**-40.457.412**

Prefeitura Municipal de Rincão

Audiência Pública, § 4 º, art. 9 da LC 101/2000 — 1º Quadrimestre de 2026

Demonstrativo das Principais Receitas

Especificação	Atualizada	Realizado						Diferença
		Quadrimestre	AH(%)	AV(%)	Acumulado	AH(%)	AV(%)	
FPM	19.633.840	6.220.266	31,68	36,38	6.220.266	31,68	36,38	-13.413.574
ICMS	11.459.680	3.956.555	34,52	23,14	3.956.555	34,52	23,14	-7.503.125
FUNDEB	8.687.100	2.984.975	34,36	17,46	2.984.975	34,36	17,46	-5.702.125
IPVA	1.834.400	1.077.068	58,71	6,30	1.077.068	58,71	6,30	-757.332
SUS	3.609.900	853.620	23,64	4,99	853.620	23,64	4,99	-2.756.280
ISS	1.506.400	787.426	52,27	4,60	787.426	52,27	4,60	-718.974
IPTU	900.000	656.569	72,95	3,84	656.569	72,95	3,84	-243.431
FNDE	1.089.700	322.688	29,61	1,88	322.688	29,61	1,88	-767.012
ITBI	432.840	236.333	54,60	1,38	236.333	54,60	1,38	-196.507
TOTAL	**49.153.860**	**17.095.498**	**34,77**	**100,00**	**17.095.498**	**34,77**	**100,00**	**-32.058.362**

Prefeitura Municipal de Rincão

Audiência Pública, § 4 º, art. 9 da LC 101/2000 — 1º QUADRIMESTRE DE 2026

Despesas Orçamentárias



Prefeitura Municipal de Rincão

Audiência Pública, § 4 º, art. 9 da LC 101/2000 — 1º Quadrimestre de 2026

Despesa por Natureza

Especificação	Dotação Atualizada	Quadrimestre				Acumulado			
		Empenhado	AH(%)	Liquidado	AH(%)	Empenhado	AH(%)	Liquidado	AH(%)
Corrente	**61.865.050**	**23.653.374**	**38,23**	**18.324.611**	**29,62**	**23.653.374**	**38,23**	**18.324.611**	**29,62**
Pessoal e Encargos	28.446.998	9.229.807	32,44	9.229.017	32,44	9.229.807	32,44	9.229.017	32,44
Outras Despesas	33.418.052	14.423.566	43,16	9.095.593	27,21	14.423.566	43,16	9.095.593	27,21
Capital	**9.227.102**	**3.708.164**	**40,18**	**2.125.105**	**23,03**	**3.708.164**	**40,18**	**2.125.105**	**23,03**
Investimentos	6.348.385	2.883.758	45,42	1.408.344	22,18	2.883.758	45,42	1.408.344	22,18
Inversões Financeiras	2.100.000	612.044	29,14	612.044	29,14	612.044	29,14	612.044	29,14
Amortização da Dívida	778.718	212.362	27,27	104.716	13,44	212.362	27,27	104.716	13,44
Reserva de Contingência	343.831	0	0,00	0	0,00	0	0,00	0	0,00
Despesa Total	**71.435.984**	**27.361.537**	**38,30**	**20.449.715**	**28,62**	**27.361.537**	**38,30**	**20.449.715**	**28,62**

Prefeitura Municipal de Rincão

Audiência Pública, § 4 º, art. 9 da LC 101/2000 — 1º Quadrimestre de 2026

Comparativo da Despesa por Natureza

Especificação	Dotação Atualizada	Empenhado			Liquidado		
		2025	2026	AH(%)	2025	2026	AH(%)
Corrente	**61.865.050**	**23.754.749**	**23.653.374**	**-0,42**	**18.186.701**	**18.324.611**	**0,75**
Pessoal e Encargos Sociais	28.446.998	8.285.117	9.229.807	11,40	8.270.257	9.229.017	11,59
Outras Despesas Correntes	33.418.052	15.469.632	14.423.566	-6,76	9.916.444	9.095.593	-8,27
Capital	**9.227.102**	**1.555.250**	**3.708.164**	**138,42**	**1.098.540**	**2.125.105**	**93,44**
Investimentos	6.348.385	213.750	2.883.758	1.249,12	211.751	1.408.344	565,09
Inversões Financeiras	2.100.000	707.000	612.044	-13,43	707.000	612.044	-13,43
Amortização da Dívida	778.718	634.500	212.362	-66,53	179.789	104.716	-41,75
Reserva de Contingência	343.831	0	0	0,00	0	0	0,00
Despesa Total	**71.435.984**	**25.309.999**	**27.361.537**	**8,10**	**19.285.241**	**20.449.715**	**6,03**

Prefeitura Municipal de Rincão

Audiência Pública, § 4 º, art. 9 da LC 101/2000 — 1º Quadrimestre de 2026

Demonstrativo da Despesa por Função

Especificação	Dotação Atualizada	Empenhado	AH(%)	Liquidado	AH(%)
Saúde	21.648.754	8.407.893	38,83	6.504.685	30,04
Educação	18.422.474	6.781.811	36,81	5.615.021	30,47
Assistência Social	4.218.769	2.412.925	57,19	1.149.636	27,25
Urbanismo	6.843.703	2.409.558	35,20	1.813.142	26,49
Administração	5.875.084	2.243.515	38,18	1.635.634	27,84
Encargos Especiais	4.350.789	1.521.393	34,96	1.174.283	26,99
Saneamento	3.513.159	1.275.455	36,30	1.020.693	29,05
Legislativa	2.690.000	559.973	20,81	558.163	20,74
Desporto e Lazer	677.767	274.230	40,46	212.090	31,29
Cultura	738.108	213.302	28,89	170.418	23,08
Transporte	519.461	125.231	24,10	118.456	22,80
Gestão Ambiental	197.414	34.003	17,22	28.097	14,23
Outras	1.740.501	1.102.248	63,32	449.396	25,81
Total	**71.435.984**	**27.361.537**	**38,30**	**20.449.715**	**28,62**

Prefeitura Municipal de Rincão

Audiência Pública, § 4 º, art. 9 da LC 101/2000 — 1º Quadrimestre de 2026

Comparativo da Despesa por Função

Especificação	Empenhado			Liquidado		
	2025	2026	AH(%)	2025	2026	AH(%)
Saúde	8.103.634	8.407.893	3,75	6.642.458	6.504.685	-2,07
Educação	5.845.519	6.781.811	16,01	4.916.091	5.615.021	14,21
Assistência Social	2.138.877	2.412.925	12,81	968.144	1.149.636	18,74
Urbanismo	2.897.293	2.409.558	-16,83	2.042.291	1.813.142	-11,22
Administração	2.188.300	2.243.515	2,52	1.457.479	1.635.634	12,22
Encargos Especiais	1.930.873	1.521.393	-21,20	1.284.774	1.174.283	-8,60
Saneamento	890.543	1.275.455	43,22	777.097	1.020.693	31,34
Outras	90.357	1.102.248	1.119,88	68.208	449.396	558,85
Legislativa	570.470	559.973	-1,83	570.470	558.163	-2,15
Desporto e Lazer	234.594	274.230	16,89	166.404	212.090	27,45
Cultura	239.766	213.302	-11,03	228.748	170.418	-25,49
Transporte	137.908	125.231	-9,19	128.480	118.456	-7,80
Gestão Ambiental	41.866	34.003	-18,77	34.595	28.097	-18,78
Total	**25.309.999**	**27.361.537**	**8,10**	**19.285.241**	**20.449.715**	**6,03**

Prefeitura Municipal de Rincão

Audiência Pública, § 4 º, art. 9 da LC 101/2000 — 1º QUADRIMESTRE DE 2026

Resultado Orçamentário



Prefeitura Municipal de Rincão

Audiência Pública, § 4 º, art. 9 da LC 101/2000 — 1º Quadrimestre de 2026

Resultado Orçamentário por Entidade

Entidade	Receitas	Despesas		Resultados			
	Realizada	Empenhada	Liquidada	Empenhado	AH(%)	Liquidado	AH(%)
Prefeitura	21.542.588	26.801.564	19.891.552	-5.258.976	-24,41	1.651.036	7,66
Camara	0	559.973	558.163	-559.973	-2,59	-558.163	-2,59
TOTAL	**21.542.588**	**27.361.537**	**20.449.715**	**-5.818.950**	**-27,01**	**1.092.872**	**5,07**

Prefeitura Municipal de Rincão

Audiência Pública, § 4 º, art. 9 da LC 101/2000 — 1º QUADRIMESTRE DE 2026

Resultado Financeiro



Prefeitura Municipal de Rincão

Audiência Pública, § 4 º, art. 9 da LC 101/2000 — 1º Quadrimestre de 2026

Demonstrativo Financeiro

Receita		Despesa	
Descrição	**Realizada**	**Descrição**	**Liquidada**
Receitas Correntes	24.002.630	Despesas Correntes	18.324.611
Receitas de Capital	435.927	Despesas de Capital	2.125.105
Total da Receita Bruta	**24.438.557**		
(-) Deduções do FUNDEB	2.830.483		
(-) Outras Deduções	65.486		
Total da Receita	**21.542.588**	**Total da Despesa**	**20.449.715**

Extraorçamentário			
Transf. Financeiras Recebidas	896.667	Transf. Financeiras Concedidas	896.667
Despesa a Pagar do Exercício	2.371.514	Restos a Pagar Pagos	3.705.563
Despesa a Liquidar do Exercício	6.911.822	Restos a Pagar Cancelados	52.571
Restos a Pagar de Exerc. Anteriores	546.556		
Restos a Liquidar Exerc. Anteriores	2.203.228		

Saldo Financeiro			
Saldo Financeiro Anterior	**9.700.685**	**Saldo Financeiro Atual**	**9.435.219**

Prefeitura Municipal de Rincão

Audiência Pública, § 4 º, art. 9 da LC 101/2000 — 1º QUADRIMESTRE DE 2026

Limites Constitucionais



Prefeitura Municipal de Rincão

Audiência Pública, § 4 º, art. 9 da LC 101/2000 — 1º Quadrimestre de 2026

Restos a Pagar por Entidade

Descrição	Saldo Inicial		Pagamento		Cancelamento		Saldo até o Período	
	RP Proc.	RP Não Proc.	RP Proc.	RP Não Proc.	RP Proc.	RP Não Proc.	RP Proc.	RP Não Proc.
Prefeitura	3.325.864	3.182.055	2.778.928	926.635	52.571	0	494.365	2.255.420
TOTAL	**3.325.864**	**3.182.055**	**2.778.928**	**926.635**	**52.571**	**0**	**494.365**	**2.255.420**

Fonte: Tribunal de Contas do Estado de São Paulo - Demonstrativos AUDESP - RREO 2026

Prefeitura Municipal de Rincão

Audiência Pública, § 4 º, art. 9 da LC 101/2000 — 1º Quadrimestre de 2026

Dívida Consolidada Líquida

Descrição	2° Quadrimestre/2025	3° Quadrimestre/2025	1° Quadrimestre/2026
Receita Corrente Líquida (RCL)	**58.912.336**	**62.697.990**	**63.449.899**
Dívida Consolidada (I)	10.099.231	10.945.095	9.563.851
Deduções (II)	4.714.068	4.924.404	7.429.486
Dívida Consolidada Líquida (III)=(I)-(II)	**5.385.163**	**6.020.691**	**2.134.365**
% da RCL	9,14%	9,60%	3,36%
Limite Legal (120% da RCL)	70.694.803	75.237.588	76.139.878

Fonte: Tribunal de Contas do Estado de São Paulo - Demonstrativos AUDESP - RREO 2026

Prefeitura Municipal de Rincão

Audiência Pública, § 4 º, art. 9 da LC 101/2000 — 1º Quadrimestre de 2026

Aplicação no Ensino

Receitas de Impostos e Transferências de Impostos	**16.341.950**
Aplicação Mínima Obrigatória - 25%	**4.085.487**

Despesas	Empenhado	%	Liquidado	%	Pago	%
Despesas com Recursos Próprios	2.643.472	16,17	1.840.266	11,26	1.373.108	8,40
Retenções ao Fundeb	2.830.483	17,32	2.830.483	17,32	2.830.483	17,32
(-) Fundeb Retido e Não Aplicado	-164.697	-1,00	-164.697	-1,00	-416.192	-2,54
Total Recursos Próprios	**5.309.259**	**32,48**	**4.506.052**	**27,57**	**3.787.399**	**23,17**

Fonte: Tribunal de Contas do Estado de São Paulo - Demonstrativos AUDESP - RREO 2026

Aplicação no Ensino dos últimos três exercícios

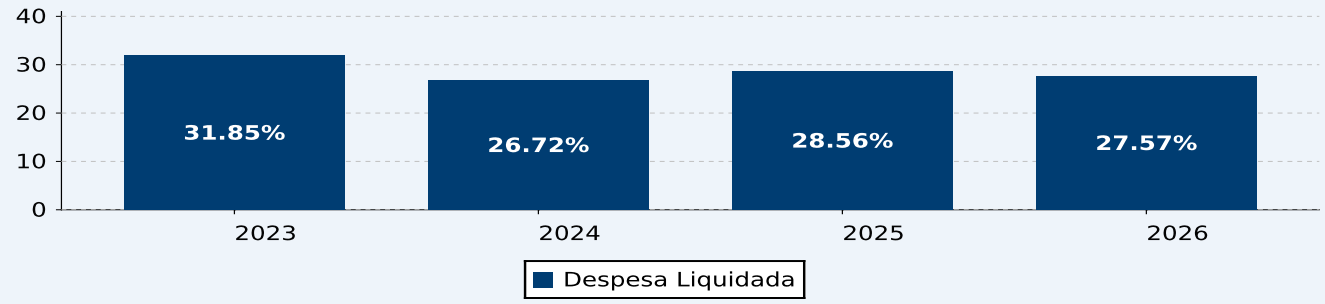

Prefeitura Municipal de Rincão

Audiência Pública, § 4 º, art. 9 da LC 101/2000 — 1º Quadrimestre de 2026

Aplicação no Fundeb

Recursos Recebidos do FUNDEB	**3.224.576**
Aplicação Mínima - 70% Profissionais do Magistério	**2.114.240**
Aplicação Mínima - 90% dos Recursos Recebidos no Exercício	**2.718.309**

Despesas	Empenhado	%	Liquidado	%	Pago	%
Profissionais Educação Básica - Exceto VAAR (min 70%)	2.247.006	74,40	2.247.006	74,40	2.053.448	67,99
Profissionais Educação Básica - Complemento VAAR	0	0,00	0	0,00	0	0,00
Outras	418.781	13,87	418.781	13,87	360.842	11,95
Total	**2.665.786**	**82,67**	**2.665.786**	**82,67**	**2.414.291**	**74,87**

Fonte: Tribunal de Contas do Estado de São Paulo - Demonstrativos AUDESP - RREO 2026

Aplicação no Fundeb dos últimos três exercícios

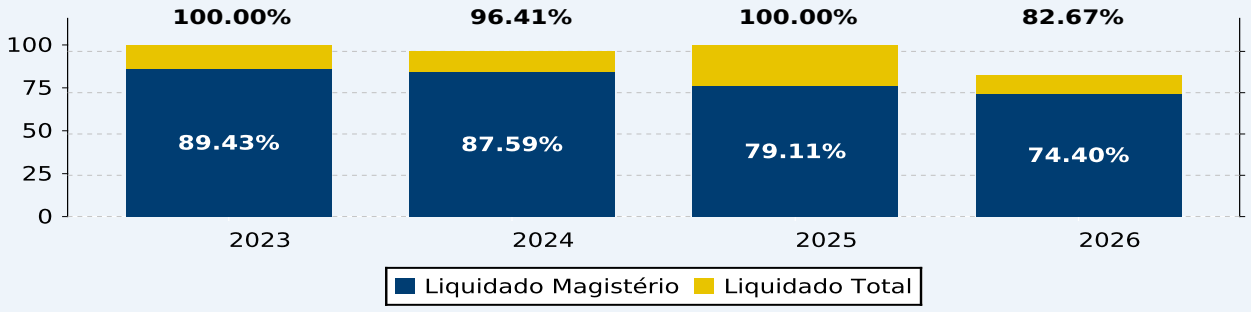

Prefeitura Municipal de Rincão

Audiência Pública, § 4 º, art. 9 da LC 101/2000 — 1º Quadrimestre de 2026

Aplicação na Saúde

Receitas de Impostos e Transferências de Impostos	**16.341.950**
Aplicação Mínima Obrigatória - 15%	**2.451.292**

Despesas	Empenhado	%	Liquidado	%	Pago	%
Atenção Básica	3.914.008	23,95	3.116.864	19,07	2.707.685	16,56
Vigilância Epidemiológica	116.585	0,71	110.906	0,67	91.698	0,56
Vigilância Sanitária	55.013	0,33	54.053	0,33	48.023	0,29
Total de Recursos Próprios	**4.085.606**	**25,00**	**3.281.823**	**20,08**	**2.847.407**	**17,42**

Fonte: Tribunal de Contas do Estado de São Paulo - Demonstrativos AUDESP - RREO 2026

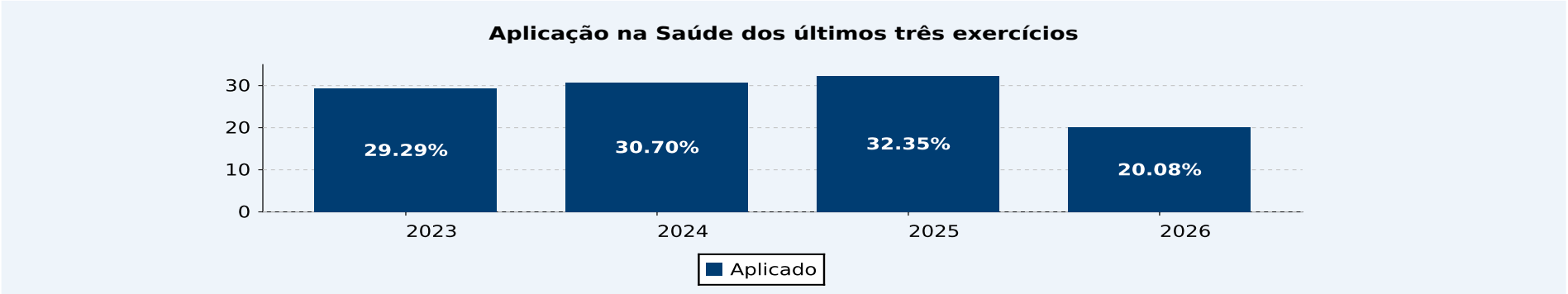

Prefeitura Municipal de Rincão

Audiência Pública, § 4 º, art. 9 da LC 101/2000 — 1º Quadrimestre de 2026

Despesa com Pessoal

Especificação	2° Quadrimestre/2025	3° Quadrimestre/2025	1° Quadrimestre/2026
Receita Corrente Líquida	**58.338.616**	**62.075.610**	**62.786.187**

Especificação	2° Quadrimestre/2025		3° Quadrimestre/2025		1° Quadrimestre/2026	
Limite Máximo de Gasto (Art. 20 LRF)	31.502.853	54.0%	33.520.829	54.0%	33.904.541	54.0%
Limite Prudencial 95% (Art. 22 LRF)	29.927.710	51.3%	31.844.788	51.3%	32.209.314	51.3%
Despesa Líquida com Pessoal	**25.287.900**	**43.34%**	**27.615.621**	**44.48%**	**28.512.891**	**45.41%**

Fonte: Tribunal de Contas do Estado de São Paulo - Demonstrativos AUDESP - RREO 2026

Despesa com Pessoal dos últimos três quadrimestres

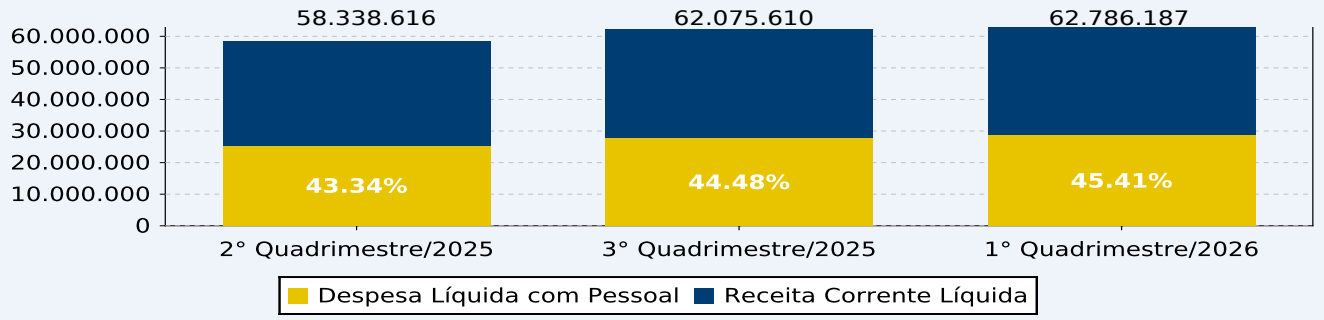

Prefeitura Municipal de Rincão

Audiência Pública, § 4 º, art. 9 da LC 101/2000 — 1º Quadrimestre de 2026

Obrigado a todos pela atenção!

PREFEITURA MUNICIPAL DE RINCÃO
Estado de São Paulo
Rua 21 de Novembro, 491 – Centro – Rincão/SP – CEP: 14830-019
Fone (16) 3395-9100 - E-mail: rincao@rincao.sp.gov.br – Site: www.rincao.sp.gov.br

ATA DA AUDIÊNCIA PÚBLICA DE DEMONSTRAÇÃO E AVALIAÇÃO DO CUMPRIMENTO DAS METAS FISCAIS DO PRIMEIRO QUADRIMESTRE DE 2026

Aos vinte e oito dias de Maio de 2026, Câmara Municipal de Rincão, às 10:00 deu-se início à Audiência Pública de Demonstração e Avaliação do Cumprimento das Metas Fiscais do primeiro Quadrimestre de 2026. Os dados foram demonstrados, avaliados e divulgados de acordo com as premissas estabelecidas nos anexos de metas fiscais constantes da Lei de Diretrizes Orçamentárias do exercício de 2026 e parágrafo 4º do artigo 9º, da Lei de Responsabilidade Fiscal. Primeiramente foi exposto pela Sra. Elisabeth Furlaneto Diretora de Administração e Finanças da Prefeitura todo o conceito formal dos itens e valores avaliados durante a audiência. Desta forma foi esclarecido aos presentes, os conceitos de resultado primário, resultado nominal, receitas fiscais, despesas fiscais, entre outros.. Foi avaliado primeiramente o resultado primário obtido no primeiro quadrimestre de 2026, apurado na ordem de R$ 838.785,59. Foi exposto que este valor foi resultado das seguintes operações: neste período (1º. Quadrimestre) o ente municipal obteve uma receita bruta total na ordem de R$ 21.542.587,62 que depois de efetuadas todas as deduções legais conforme legislação, apurou-se uma receita fiscal líquida no período, na ordem de R$ 21.183.784,53 sendo este valor a base de receita para apuração do resultado primário em avaliação. Neste mesmo período foi apresentado que o município executou uma despesa bruta na ordem de R$ 20.449.715,18 e que depois de efetuadas todas as deduções legais igualmente definidas em legislação, apurou-se uma despesa fiscal líquida no período, na ordem de R$ 20.344.998,94 sendo este valor a base de despesa para apuração do resultado primário do período em avaliação. Sabendo-se que o resultado primário é a diferença apurada entre receita fiscal líquida, deduzida da despesa fiscal líquida, demonstramos que o resultado primário obtido no primeiro quadrimestre de 2026 foi da ordem de R$ 838.785,59. Considerando que o resultado primário projetado na LDO para o exercício de 2026 foi da ordem de R$ 839.048,60, podemos observar que a execução do quadrimestre ficou aquém daquela projetada para o exercício. No entanto se considerarmos a movimentação de receitas e despesas fiscais do período de janeiro a abril de 2026, iremos encontrar um superávit primário na ordem de R$ 838.785,59, resultado decorrente da arrecadação obtida no transcorrer do quadrimestre. Através do anexo denominado resultado nominal, foi demonstrado as disponibilidades financeiras e o estoque da dívida pública do município no encerramento do primeiro quadrimestre de 2026. Este anexo tem a finalidade de demonstrar a capacidade do ente municipal em amortizar suas dívidas, tendo como base a Dívida Fiscal Líquida, que será obtida tomando-se por base o valor da dívida total, deduzida as disponibilidades financeiras. A dívida do Município está composta por: R$ 9.563.851,11 referiam-se a dívida fundada e R$ 2.030.415,68 a dívida flutuante. As disponibilidades financeiras e demais ativos de curto prazo por sua vez, foram da ordem de R$ 9.459.901,78. Percebe-se que havia um crédito financeiro a menor, se deduzidos os restos a pagar e

PREFEITURA MUNICIPAL DE RINCÃO

Estado de São Paulo

Rua 21 de Novembro, 491 – Centro – Rincão/SP – CEP: 14830-019

Fone (16) 3395-9100 - E-mail: rincao@rincao.sp.gov.br – Site: www.rincao.sp.gov.br

comparado com a dívida consolidada, na ordem de R$ 9.563.851,11. Chegaremos então a conclusão de que o município dispunha de dívida pública líquida no encerramento do primeiro quadrimestre. Foi esclarecido aos presentes que o resultado apurado está dentro das metas estabelecidas na Lei de Diretrizes Orçamentárias, que prevê para o exercício de 2026, uma dívida fiscal líquida na ordem de R$ 1.128.048,60. A obtenção deste resultado foi decorrente da política fiscal da atual administração, voltada para a amortização de suas dívidas e contenção dos gastos públicos. Também foi exposto que o resultado nominal obtido no encerramento do primeiro quadrimestre em análise foi da ordem de R$ -3.117.125,71. Durante a explanação referente aos anexos fiscais, houve ampla e irrestrita participação dos presentes com relação aos dados apresentados. Nada mais havendo que ser tratado, declarou encerrada a audiência, eu Juliana Costa estava presente e lacrei esta Ata a qual foi considerada aprovada e assinada por todos os presentes.

PREFEITURA MUNICIPAL DE RINCÃO

ESTADO DE SÃO PAULO

Rua 21 de Novembro, 491, Centro – Rincão/SP - CEP: 14830-000.

Fone/Fax (16) 3395-9100 E-mail: rincao@rincao.sp.gov.br

Lista de Presença – Audiência Pública- METAS FISCAIS

Prestação de Contas– 1º quadrimestre 2026 – 28/05/2026

Nome	Assinatura
Daiane Janeira Bastos	Daiane J. Bastos
Mayza Bergamasco	[illegible]
[illegible]	[illegible]
[illegible]	[illegible]
[illegible]	[illegible]
Monica R. Cotelli	[illegible]
Cleber Cano Rosella	[illegible]
Cintia R. L. C. Petrino	[illegible]
[illegible]	[illegible]
Robson B. Cavalheiro	[illegible]
[illegible]	[illegible]
João Paulo	[illegible]
Flávia Dias de O. Mattos	[illegible]
Aradina R. de Oliveira	[illegible]
[illegible]	[illegible]
[illegible]	[illegible]
Elisabeth de Almeida Furlanetto	[illegible]
Maria Aparecida de Souza	[illegible]
Juliana O. de Souza Costa	[illegible]