www.louveira.sp.gov.br

DIÁRIO OFICIAL

MUNICÍPIO DE LOUVEIRA

Quarta-feira, 20 de maio de 2026 | Edição nº 2646 | Página 1 de 42

SUMÁRIO

PODER EXECUTIVO 2

Secretaria de Administração 2
Licitações e Contratos 2
Extrato 2
Atos de Pessoal 3
Outros atos 3
Outros Atos 6

EXPEDIENTE

O Diário Oficial do Município de Louveira, veiculado exclusivamente na forma eletrônica, é uma publicação das entidades da Administração Direta e Indireta deste Município, sendo referidas entidades inteiramente responsáveis pelo conteúdo aqui publicado.

ACERVO

As edições do Diário Oficial Eletrônico de Louveira poderão ser consultadas através da internet, por meio do seguinte endereço eletrônico: www.louveira.sp.gov.br
Para pesquisa por qualquer termo e utilização de filtros, acesse www.imprensaoficialmunicipal.com.br/louveira
As consultas e pesquisas são de acesso gratuito e independente de qualquer cadastro.

ENTIDADES

Prefeitura Municipal de Louveira
CNPJ 46.363.933/0001-44
Rua Catharina Calssavara Caldana, 451
Telefone: (19) 3878-9700
Site: www.louveira.sp.gov.br
Diário: www.imprensaoficialmunicipal.com.br/louveira

Câmara Municipal de Louveira
CNPJ 49.597.552/0001-18
Rua Wagner Luiz Bevilacqua, 35
Telefone: (19) 3878-9420
Site: www.louveira.sp.leg.br

Diário Oficial instituído conforme Decreto Municipal nº 5.194, de 13 de Março de 2019 e assinado Eletronicamente com Certificado Padrão ICPBrasil, em conformidade com a MP nº 2.200-2, de 2001

O Município de Louveira garante a autenticidade deste documento, desde que visualizado através do site www.louveira.sp.gov.br

Compilado e também disponível em www.imprensaoficialmunicipal.com.br/louveira

PODER EXECUTIVO

SECRETARIA DE ADMINISTRAÇÃO

Licitações e Contratos

Extrato

EXTRATO DE ATA DE REGISTRO DE PREÇOS

Extrato da Ata de Registro de Preço nº 025/2026 – Processo nº 018/2026 – Contratante: Município de Louveira – Empresas detentoras: DENTAL UNIVERSO LTDA; IS 8 INTERNACIONAL SUPPLIES IMPORTAÇÃO E COMÉRCIO DE PRODUTOS HOSPITALARES LTDA; CSK IMPORTADORA E DISTRIBUIDORA DE MATERIAIS HOSPITALARES LTDA; CIRÚRGICA UNIÃO LTDA – Objeto: Registro de preços de insumos de odontologia – Preço registrado pela detentora DENTAL UNIVERSO LTDA (na seguinte ordem: ITEM, QTDE, UNIDADE, DESCRIÇÃO, MARCA, VALOR UNITÁRIO): Item 01 - 50 – UN - SUPORTE DE ENVELOPES PARA ESTERILIZAÇÃO EM AUTOCLAVES A VAPOR, FACILITA A SECAGEM, OTIMIZA A CAPACIDADE INTERNA DA AUTOCLAVE PERMITINDO, EM APENAS UM CICLO, A ESTERILIZAÇÃO SIMULTÂNEA DE ATÉ 13 ENVELOPES, DIMENSÕES APROXIMADAS: 17,5 X 6,5 X 19 CM (LARGURA, ALTURA E PROFUNDIDADE, RESPECTIVAMENTE), CAPACIDADE: 13 UNIDADES, PESO APROXIMADO: 200 GRAMAS - CRISTOFOLI – R$ 119,59./ Preço registrado pela detentora IS 8 INTERNACIONAL SUPPLIES IMPORTAÇÃO E COMÉRCIO DE PRODUTOS HOSPITALARES LTDA (na seguinte ordem: ITEM, QTDE, UNIDADE, DESCRIÇÃO, MARCA, VALOR UNITÁRIO): Item 03 - 120 – CX - INDICADORES QUIMICOS, CAIXA COM NO MÍNIMO 240 TIRAS INDICADORES QUIMICOS, CAIXA COM NO MÍNIMO 240 TIRAS, TIRA DE PAPEL COM APROXIMADAMENTE 1,5 CM DE LARGURA POR 20 CM DE COMPRIMENTO, IMPRESSA COM TINTA INDICADORA QUÍMICA QUE MUDA DE COR, PASSANDO DE BEGE PARA CASTANHO ESCURO/PRETO QUANDO EXPOSTA AO PROCESSO DE ESTERILIZAÇÃO POR VAPOR, TIRA PICOTADA AO MEIO CASO SEJA NECESSÁRIO UM INDICADOR QUÍMICO MAIS CURTO, COM PICOTE PARA DUPLICAÇÃO DAS TIRAS – ULTRATEST – R$ 80,00./ Preços registrados pela detentora CSK IMPORTADORA E DISTRIBUIDORA DE MATERIAIS HOSPITALARES LTDA (na seguinte ordem: ITEM, QTDE, UNIDADE, DESCRIÇÃO, MARCA, VALOR UNITÁRIO): Item 04 - 450 – RL - PAPEL PLASTICO TUBULAR PARA AUTO-CLAVE 10 CM X 100 M PAPEL PLASTICO TUBULAR PARA AUTO-CLAVE 10 CM X 100 M, PAPEL GRAU CIRÚRGICO, COMPOSIÇÃO CONSISTIDA EM POLPA DE CELULOSE QUIMICAMENTE BRANQUEADA, ISENTO DE FUROS, RASGOS, RUGAS, MANCHAS, SUBSTÂNCIAS TÓXICAS, CORANTES, ODORES DESAGRADÁVEIS QUANDO ÚMIDO OU SECO, QUE NÃO SOLTE FIBRAS OU FERPAS DURANTE O USO NORMAL, GRAMATURA DE 60 A 80 G/M2 E POROROSIDADE CONTROLADA, DEVE ATENDER NORMA NBR 14.990 - MARCA PRÓPRIA – R$ 38,98; Item 05 - 450 – RL - PAPEL PLASTICO TUBULAR PARA AUTO-CLAVE 15 CM X 100 M PAPEL PLASTICO TUBULAR PARA AUTO-CLAVE 15 CM X 100 M, PAPEL GRAU CIRÚRGICO, COMPOSIÇÃO CONSISTIDA EM POLPA DE CELULOSE QUIMICAMENTE BRANQUEADA, ISENTO DE FUROS, RASGOS, RUGAS, MANCHAS, SUBSTÂNCIAS TÓXICAS, CORANTES, ODORES DESAGRADÁVEIS QUANDO ÚMIDO OU SECO, QUE NÃO SOLTE FIBRAS OU FERPAS DURANTE O USO NORMAL, GRAMATURA DE 60 A 80 G/M2 E POROROSIDADE CONTROLADA, DEVE ATENDER NORMA NBR 14.990 – MARCA PRÓPRIA – R$ 55,99./ Preços registrados pela detentora CIRÚRGICA UNIÃO LTDA (na seguinte ordem: ITEM, QTDE, UNIDADE, DESCRIÇÃO, MARCA, VALOR UNITÁRIO): Item 06 - 4.500 – UN - ENVELOPE AUTO-SELANTE EM PAPEL GRAU CIRURGICO, DIMENSÕES 60 X 120 MM ENVELOPE AUTO-SELANTE EM PAPEL GRAU CIRURGICO, DIMENSÕES 60 X 120 MM, EM PAPEL GRAU CIRÚRGICO ESPECÍFICO PARA ESTERILIZAÇÃO POR VAPOR ÚMIDO, COM GRAMATURA DE 60 A 80 G/M2 PARA O PAPEL GRAU CIRÚRGICO E MÍNIMO DE 54 G/M2 PARA O FILME PLÁSTICO LAMINADO, SELAGEM TRIPLA DE FÁBRICA (3 LINHAS ALINHADAS), NOME DO FABRICANTE IMPRESSO NO LADO SELÁVEL DO PAPEL EM TINTA NÃO TÓXICA E RESISTENTE A ALTAS TEMPERATURAS, INDICADOR PARA ESTERILIZAÇÃO A VAPOR SENSÍVEL PARA O RECONHECIMENTO DO PROCESSO DE VAPOR NA AUTOCLAVE (MUDANÇA DE COR DO INDICADOR QUANDO EXPOSTO A CONDIÇÕES DE 15 MINUTOS A 120º C E NÃO MUDANÇA DE COR EM 2 MINUTOS A 110º C), FILME PLÁSTICO LAMINADO SEM PREGAS, PODENDO SER COLORIDO, DESDE QUE MANTENHA A TRANSPARÊNCIA E A COR DURANTE O PROCESSO DE ESTERILIZAÇÃO, COM DATA DE VALIDADE E CÓDIGO DE LOTE IMPRESSOS EM CADA ENVELOPE, OBRIGATÓRIO O REGISTRO NO MINISTÉRIO DA SAÚDE, DEVERÁ ATENDER AS NORMAS DA NBR 14990, CONSTAR EXTERNAMENTE NA EMBALAGEM OS DADOS (Nº LOTE, DATA FABRICAÇÃO, VALIDADE, SENDO ESTE DE, NO MÍNIMO, 12 MESES A PARTIR DA DATA DE ENTREGA) – HOSPFLEX – R$ 0,12; Item 07 - 7.500 – UN - ENVELOPE AUTO-SELANTE EM PAPEL GRAU CIRURGICO, DIMENSÕES 90 X 160 MM ENVELOPE AUTO-SELANTE EM PAPEL GRAU CIRURGICO, DIMENSÕES 90 X 160 MM, EM PAPEL GRAU CIRÚRGICO ESPECÍFICO PARA ESTERILIZAÇÃO POR VAPOR ÚMIDO, COM GRAMATURA DE 60 A 80 G/M2 PARA O PAPEL GRAU CIRÚRGICO E MÍNIMO DE 54 G/M2 PARA O FILME PLÁSTICO LAMINADO, SELAGEM TRIPLA DE FÁBRICA (3 LINHAS ALINHADAS), NOME DO FABRICANTE IMPRESSO NO LADO SELÁVEL DO PAPEL EM TINTA NÃO TÓXICA E RESISTENTE A ALTAS TEMPERATURAS, INDICADOR PARA ESTERILIZAÇÃO A VAPOR SENSÍVEL PARA O RECONHECIMENTO DO PROCESSO DE VAPOR NA AUTOCLAVE (MUDANÇA DE COR DO INDICADOR QUANDO EXPOSTO A CONDIÇÕES DE 15 MINUTOS A 120º C E NÃO MUDANÇA DE COR EM 2 MINUTOS A 110º C), FILME PLÁSTICO LAMINADO SEM PREGAS, PODENDO SER COLORIDO, DESDE QUE MANTENHA A TRANSPARÊNCIA E A

COR DURANTE O PROCESSO DE ESTERILIZAÇÃO, COM DATA DE VALIDADE E CÓDIGO DE LOTE IMPRESSOS EM CADA ENVELOPE, OBRIGATÓRIO O REGISTRO NO MINISTÉRIO DA SAÚDE, DEVERÁ ATENDER AS NORMAS DA NBR 14990, CONSTAR EXTERNAMENTE NA EMBALAGEM OS DADOS (Nº LOTE, DATA FABRICAÇÃO, VALIDADE, SENDO ESTE DE, NO MÍNIMO, 12 MESES A PARTIR DA DATA DE ENTREGA) - HOSPFLEX – R$ 0,16; Item 09 - 7.500 – UN - ENVELOPE AUTO-SELANTE EM PAPEL GRAU CIRURGICO, DIMENSÕES 190 X 370 MM ENVELOPE AUTO-SELANTE EM PAPEL GRAU CIRURGICO, DIMENSÕES 190 X 370 MM, EM PAPEL GRAU CIRÚRGICO ESPECÍFICO PARA ESTERILIZAÇÃO POR VAPOR ÚMIDO, COM GRAMATURA DE 60 A 80 G/M2 PARA O PAPEL GRAU CIRÚRGICO E MÍNIMO DE 54 G/M2 PARA O FILME PLÁSTICO LAMINADO, SELAGEM TRIPLA DE FÁBRICA (3 LINHAS ALINHADAS), NOME DO FABRICANTE IMPRESSO NO LADO SELÁVEL DO PAPEL EM TINTA NÃO TÓXICA E RESISTENTE A ALTAS TEMPERATURAS, INDICADOR PARA ESTERILIZAÇÃO A VAPOR SENSÍVEL PARA O RECONHECIMENTO DO PROCESSO DE VAPOR NA AUTOCLAVE (MUDANÇA DE COR DO INDICADOR QUANDO EXPOSTO A CONDIÇÕES DE 15 MINUTOS A 120º C E NÃO MUDANÇA DE COR EM 2 MINUTOS A 110º C), FILME PLÁSTICO LAMINADO SEM PREGAS, PODENDO SER COLORIDO, DESDE QUE MANTENHA A TRANSPARÊNCIA E A COR DURANTE O PROCESSO DE ESTERILIZAÇÃO, COM DATA DE VALIDADE E CÓDIGO DE LOTE IMPRESSOS EM CADA ENVELOPE, OBRIGATÓRIO O REGISTRO NO MINISTÉRIO DA SAÚDE, DEVERÁ ATENDER AS NORMAS DA NBR 14990, CONSTAR EXTERNAMENTE NA EMBALAGEM OS DADOS (Nº LOTE, DATA FABRICAÇÃO, VALIDADE, SENDO ESTE DE, NO MÍNIMO, 12 MESES A PARTIR DA DATA DE ENTREGA) - HOSPFLEX – R$ 0,25. – Códigos dos recursos e fontes: 293 - 01 - 01. 08. 01. 10. 302. 0081. 0050. 3. 3. 90. 30. 00; 547 - 01 - 01. 15. 01. 18. 541. 0152. 0046. 3. 3. 90. 30. 00 – Modalidade: EDITAL Nº 009/2026 DE PREGÃO ELETRÔNICO – Vigência: 12 meses – Assinatura: 11/05/2026.

Louveira, 19 de maio de 2026. Eliana Briano Melo – Gestora do Contrato.

.....

EXTRATO DE CONTRATO

Extrato do Contrato nº 064/2026 – Processo nº 086/2026 – Contratante: Município de Louveira – Contratada: G C LUZ LTDA – Objeto: fornecimento de aparelhos celulares – Valor: R$ 15.800,00 - Códigos de recursos e fontes: 380 - 01 - 01. 09. 08. 12. 361. 0091. 0083. 4. 4. 90. 52. 00; 395 - 01 - 01. 09. 10. 12. 365. 0091. 0082. 4. 4. 90. 52. 00 – Modalidade: EDITAL Nº 027/2026 DE PREGÃO ELETRÔNICO – Vigência: 30 dias – Assinatura: 12/05/2026.

Louveira, 19 de maio de 2026. Diego Campos Ferro – Gestor do Contrato.

.....

Atos de Pessoal

Outros atos

EDITAL DE CONVOCAÇÃO

PROFESSOR DE EDUCAÇÃO FÍSICA Nº 002

(REF. EDITAL DE PROCESSO SELETIVO Nº 001/2026)

O Exmo. Senhor Prefeito do Município de Louveira, Paulo Alberto Finamore, **CONVOCA: REBECKA RIBEIRO DA SILVA** para que no prazo de dois dias úteis a contar da presente publicação, envie a documentação para o e-mail admissao@louveira.sp.gov.br de forma legível, preferencialmente escaneado em PDF.

a) Comprovante de inscrição no PIS/PASEP, se já for cadastrado;

b) Cadastro de Pessoa Física – CPF;

c) Cédula de identidade;

d) Certidão de Nascimento;

e) Certidão de Casamento ou Escritura Pública de União Estável – se viúvo apresentar a Certidão de Óbito; se divorciado, apresentar a Averbação;

f) Certidão de Nascimento dos filhos menores de 18 anos;

g) Comprovante de residência (conta de água, luz ou telefone);

h) Título de Eleitor;

i) Certidão de Quitação Eleitoral emitida pelo órgão competente;

j) Certificado de Reservista e/ou Carta-patente;

k) Diploma ou certificado/certidão de conclusão, correspondente a escolaridade pertinente à função, devidamente registrado(a), fornecido(a) por instituição reconhecida pelo Ministério de Educação **(Licenciatura Plena em Educação Física + Registro no Conselho de Classe);**

l) Ficha prévia de admissão (disponível no site www.louveira.sp.gov.br na aba Funcionários);

m) Ficha médica devidamente preenchida, para apresentação no dia do exame médico admissional (disponível no site www.louveira.sp.gov.br na aba Funcionários);

n) Declaração de acúmulo de cargo (disponível no site www.louveira.sp.gov.br na aba Funcionários);

o) Atestado de Antecedentes Criminais, emitido pela Polícia Civil do Estado de São Paulo e do Estado onde tenha residido nos últimos 05 (cinco) anos;

p) Certidões Negativas de Distribuição de Feitos nas Justiças Estadual, Federal e Militar (passo a passo disponível no site www.louveira.sp.gov.br na aba Funcionários);

q) 01 (uma) foto 3X4 recente, a ser entregue diretamente no departamento de Recursos Humanos;

r) Cadastro da Carteira de Trabalho e Previdência Social no aplicativo CTPS DIGITAL.

Será considerado desistente ao cargo, o candidato que não enviar, dentro do prazo e corretamente, a documentação solicitada nesse edital.

E, para que chegue ao conhecimento de todos, é expedido o presente Edital.

Louveira, 20 de maio de 2026.
PAULO ALBERTO FINAMORE
Prefeito municipal

.....

EDITAL DE CONVOCAÇÃO
PROFESSOR DE EDUCAÇÃO FÍSICA - PCD Nº 02
(REF. EDITAL DE PROCESSO SELETIVO Nº 001/2026)

O Exmo. Senhor Prefeito do Município de Louveira, Paulo Alberto Finamore, **CONVOCA: MARCOS MOTTA** para que no prazo de dois dias úteis a contar da presente publicação, envie a documentação para o e-mail admissao@louveira.sp.gov.br de forma legível, preferencialmente escaneado em PDF.

a) Comprovante de inscrição no PIS/PASEP, se já for cadastrado;
b) Cadastro de Pessoa Física – CPF;
c) Cédula de identidade;
d) Certidão de Nascimento;
e) Certidão de Casamento ou Escritura Pública de União Estável – se viúvo apresentar a Certidão de Óbito; se divorciado, apresentar a Averbação;
f) Certidão de Nascimento dos filhos menores de 18 anos;
g) Comprovante de residência (conta de água, luz ou telefone);
h) Título de Eleitor;
i) Certidão de Quitação Eleitoral emitida pelo órgão competente;
j) Certificado de Reservista e/ou Carta-patente;
k) Diploma ou certificado/certidão de conclusão, correspondente a escolaridade pertinente à função, devidamente registrado(a), fornecido(a) por instituição reconhecida pelo Ministério de Educação **(Licenciatura Plena em Educação Física + Registro no Conselho de Classe);**
l) Ficha prévia de admissão (disponível no site www.louveira.sp.gov.br na aba Funcionários);
m) Ficha médica devidamente preenchida, para apresentação no dia do exame médico admissional (disponível no site www.louveira.sp.gov.br na aba Funcionários);
n) Declaração de acúmulo de cargo (disponível no site www.louveira.sp.gov.br na aba Funcionários);
o) Atestado de Antecedentes Criminais, emitido pela Polícia Civil do Estado de São Paulo e do Estado onde tenha residido nos últimos 05 (cinco) anos;
p) Certidões Negativas de Distribuição de Feitos nas Justiças Estadual, Federal e Militar (passo a passo disponível no site www.louveira.sp.gov.br na aba Funcionários);
q) 01 (uma) foto 3X4 recente, a ser entregue diretamente no departamento de Recursos Humanos;
r) Cadastro da Carteira de Trabalho e Previdência Social no aplicativo CTPS DIGITAL.
s) Laudo da Deficiência declarada;

Será considerado desistente ao cargo, o candidato que não enviar, dentro do prazo e corretamente, a documentação solicitada nesse edital.

E, para que chegue ao conhecimento de todos, é expedido o presente Edital.

Louveira, 20 de maio de 2026.
PAULO ALBERTO FINAMORE
Prefeito municipal

.....

EDITAL DE CONVOCAÇÃO PROFESSOR DE EDUCAÇÃO BÁSICA
(Educação Infantil/Ensino Fundamental e Ensino de Jovens e Adultos) Nº 02
(REF. EDITAL DE PROCESSO SELETIVO Nº 001/2026)

O Exmo. Senhor Prefeito do Município de Louveira, Paulo Alberto Finamore**, CONVOCA: ALESSANDRA RAYMUNDO CAPUSSO, SILVIA HELENA BRAMBILA e TAIS APARECIDA SANTOS OLIVEIRA** para que no prazo de dois dias úteis a contar da presente publicação, envie a documentação para o e-mail admissao@louveira.sp.gov.br de forma legível, preferencialmente escaneado em PDF.

a) Comprovante de inscrição no PIS/PASEP, se já for cadastrado;
b) Cadastro de Pessoa Física – CPF;
c) Cédula de identidade;
d) Certidão de Nascimento;
e) Certidão de Casamento ou Escritura Pública de União Estável – se viúvo, apresentar a Certidão de Óbito; se divorciado, apresentar a Averbação;
f) Certidão de Nascimento dos filhos menores de 18 anos;
g) Comprovante de residência (conta de água, luz ou telefone);
h) Título de Eleitor;
i) Certidão de Quitação Eleitoral emitida pelo órgão competente;
j) Certificado de Reservista e/ou Carta-patente;
k) Diploma ou certificado/certidão de conclusão, correspondente a escolaridade pertinente à função, devidamente registrado(a), fornecido(a) por instituição reconhecida pelo Ministério de Educação; (**Licenciatura Plena em Pedagogia com Habilitação para o Magistério);**
l) Ficha prévia de admissão (disponível no site www.louveira.sp.gov.br na aba Funcionários);
m) Ficha médica devidamente preenchida, para apresentação no dia do exame médico admissional (disponível no site www.louveira.sp.gov.br na aba Funcionários);
n) Declaração de acúmulo de cargo (disponível no site www.louveira.sp.gov.br na aba Funcionários);
o) Atestado de Antecedentes Criminais, emitido pela Polícia Civil do Estado de São Paulo e do Estado onde tenha residido nos últimos 05 (cinco) anos;
p) Certidões Negativas de Distribuição de Feitos nas

Justiças Estadual, Federal e Militar (passo a passo disponível no site www.louveira.sp.gov.br na aba Funcionários);

q) 01 (uma) foto 3X4 recente, a ser entregue diretamente no departamento de Recursos Humanos;

r) Cadastro da Carteira de Trabalho e Previdência Social no aplicativo CTPS DIGITAL.

Será considerado desistente ao cargo, o candidato que não enviar, dentro do prazo e corretamente, a documentação solicitada nesse edital.

E, para que chegue ao conhecimento de todos, é expedido o presente Edital.

Louveira, 20 de maio de 2026.

PAULO ALBERTO FINAMORE

prefeito municipal

.....

EDITAL DE CONVOCAÇÃO PROFESSOR DE EDUCAÇÃO BÁSICA

(Educação Infantil/Ensino Fundamental e Ensino de Jovens e Adultos) Nº 02- PCD

(REF. EDITAL DE PROCESSO SELETIVO Nº 001/2026)

O Exmo. Senhor Prefeito do Município de Louveira, Paulo Alberto Finamore**, CONVOCA: JUQUELE POLIDO LIMA,** para que no prazo de dois dias úteis a contar da presente publicação, envie a documentação para o e-mail admissao@louveira.sp.gov.br de forma legível, preferencialmente escaneado em PDF.

a) Comprovante de inscrição no PIS/PASEP, se já for cadastrado;

b) Cadastro de Pessoa Física – CPF;

c) Cédula de identidade;

d) Certidão de Nascimento;

e) Certidão de Casamento ou Escritura Pública de União Estável – se viúvo, apresentar a Certidão de Óbito; se divorciado, apresentar a Averbação;

f) Certidão de Nascimento dos filhos menores de 18 anos;

g) Comprovante de residência (conta de água, luz ou telefone);

h) Título de Eleitor;

i) Certidão de Quitação Eleitoral emitida pelo órgão competente;

j) Certificado de Reservista e/ou Carta-patente;

k) Diploma ou certificado/certidão de conclusão, correspondente a escolaridade pertinente à função, devidamente registrado(a), fornecido(a) por instituição reconhecida pelo Ministério de Educação; (**Licenciatura Plena em Pedagogia com Habilitação para o Magistério);**

l) Ficha prévia de admissão (disponível no site www.louveira.sp.gov.br na aba Funcionários);

m) Ficha médica devidamente preenchida, para apresentação no dia do exame médico admissional (disponível no site www.louveira.sp.gov.br na aba Funcionários);

n) Declaração de acúmulo de cargo (disponível no site www.louveira.sp.gov.br na aba Funcionários);

o) Atestado de Antecedentes Criminais, emitido pela Polícia Civil do Estado de São Paulo e do Estado onde tenha residido nos últimos 05 (cinco) anos;

p) Certidões Negativas de Distribuição de Feitos nas Justiças Estadual, Federal e Militar (passo a passo disponível no site www.louveira.sp.gov.br na aba Funcionários);

q) 01 (uma) foto 3X4 recente, a ser entregue diretamente no departamento de Recursos Humanos;

r) Cadastro da Carteira de Trabalho e Previdência Social no aplicativo CTPS DIGITAL;

s) Laudo da Deficiência declarada;

Será considerado desistente ao cargo, o candidato que não enviar, dentro do prazo e corretamente, a documentação solicitada nesse edital.

E, para que chegue ao conhecimento de todos, é expedido o presente Edital.

Louveira, 20 de maio de 2026.

PAULO ALBERTO FINAMORE

prefeito municipal

.....

EDITAL DE CONVOCAÇÃO

PROFESSOR DE INGLÊS - PCD – Nº 02

(REF. EDITAL DE PROCESSO SELETIVO Nº 001/2026)

O Exmo. Senhor Prefeito do Município de Louveira, Paulo Alberto Finamore, **CONVOCA MARIA JOSE RAMOS ROQUE** para que no prazo de dois dias úteis a contar da presente publicação, envie a documentação para o e-mail admissao@louveira.sp.gov.br de forma legível, preferencialmente escaneado em PDF.

a) Comprovante de inscrição no PIS/PASEP, se já for cadastrado;

b) Cadastro de Pessoa Física – CPF;

c) Cédula de identidade;

d) Certidão de Nascimento;

e) Certidão de Casamento ou Escritura Pública de União Estável – se viúvo, apresentar a Certidão de Óbito; se divorciado, apresentar a Averbação;

f) Certidão de Nascimento dos filhos menores de 18 anos;

g) Comprovante de residência (conta de água, luz ou telefone);

h) Título de Eleitor;

i) Certidão de Quitação Eleitoral emitida pelo órgão competente;

j) Certificado de Reservista e/ou Carta-patente;

k) Diploma ou certificado/certidão de conclusão, correspondente a escolaridade pertinente à função, devidamente registrado(a), fornecido(a) por instituição reconhecida pelo Ministério de Educação (**Licenciatura Plena em Letras com Habilitação em Inglês);**

l) Ficha prévia de admissão (disponível no site www.louveira.sp.gov.br na aba Funcionários);

m) Ficha médica devidamente preenchida, para apresentação no dia do exame médico admissional (disponível no site www.louveira.sp.gov.br na aba Funcionários);

n) Declaração de acúmulo de cargo (disponível no site www.louveira.sp.gov.br na aba Funcionários);

o) Atestado de Antecedentes Criminais, emitido pela Polícia Civil do Estado de São Paulo e do Estado onde tenha residido nos últimos 05 (cinco) anos;

p) Certidões Negativas de Distribuição de Feitos nas Justiças Estadual, Federal e Militar (passo a passo disponível no site www.louveira.sp.gov.br na aba Funcionários);

q) 01 (uma) foto 3X4 recente, a ser entregue diretamente no departamento de Recursos Humanos;

r) Cadastro da Carteira de Trabalho e Previdência Social no aplicativo CTPS DIGITAL.

s) Laudo da Deficiência declarada;

Será considerado desistente ao cargo, o candidato que não enviar, dentro do prazo e corretamente, a documentação solicitada nesse edital.

E, para que chegue ao conhecimento de todos, é expedido o presente Edital.

Louveira, 20 de maio de 2026.

PAULO ALBERTO FINAMORE

Prefeito municipal

.....

EDITAL DE CONVOCAÇÃO

PROFESSOR DE INGLÊS Nº 02

(REF. EDITAL DE PROCESSO SELETIVO Nº 001/2026)

O Exmo. Senhor Prefeito do Município de Louveira, Paulo Alberto Finamore, **CONVOCA ADRIANO BARBOSA DE OLIVEIRA** para que no prazo de dois dias úteis a contar da presente publicação, envie a documentação para o e-mail admissao@louveira.sp.gov.br de forma legível, preferencialmente escaneado em PDF.

a) Comprovante de inscrição no PIS/PASEP, se já for cadastrado;

b) Cadastro de Pessoa Física – CPF;

c) Cédula de identidade;

d) Certidão de Nascimento;

e) Certidão de Casamento ou Escritura Pública de União Estável – se viúvo, apresentar a Certidão de Óbito; se divorciado, apresentar a Averbação;

f) Certidão de Nascimento dos filhos menores de 18 anos;

g) Comprovante de residência (conta de água, luz ou telefone);

h) Título de Eleitor;

i) Certidão de Quitação Eleitoral emitida pelo órgão competente;

j) Certificado de Reservista e/ou Carta-patente;

k) Diploma ou certificado/certidão de conclusão, correspondente a escolaridade pertinente à função, devidamente registrado(a), fornecido(a) por instituição reconhecida pelo Ministério de Educação (**Licenciatura Plena em Letras com Habilitação em Inglês);**

l) Ficha prévia de admissão (disponível no site www.louveira.sp.gov.br na aba Funcionários);

m) Ficha médica devidamente preenchida, para apresentação no dia do exame médico admissional (disponível no site www.louveira.sp.gov.br na aba Funcionários);

n) Declaração de acúmulo de cargo (disponível no site www.louveira.sp.gov.br na aba Funcionários);

o) Atestado de Antecedentes Criminais, emitido pela Polícia Civil do Estado de São Paulo e do Estado onde tenha residido nos últimos 05 (cinco) anos;

p) Certidões Negativas de Distribuição de Feitos nas Justiças Estadual, Federal e Militar (passo a passo disponível no site www.louveira.sp.gov.br na aba Funcionários);

q) 01 (uma) foto 3X4 recente, a ser entregue diretamente no departamento de Recursos Humanos;

r) Cadastro da Carteira de Trabalho e Previdência Social no aplicativo CTPS DIGITAL.

Será considerado desistente ao cargo, o candidato que não enviar, dentro do prazo e corretamente, a documentação solicitada nesse edital.

E, para que chegue ao conhecimento de todos, é expedido o presente Edital.

Louveira, 20 de maio de 2026.

PAULO ALBERTO FINAMORE

Prefeito municipal

.....

Outros Atos

CONVITE

A Prefeitura Municipal de Louveira, através da Secretaria de Saúde, Convida toda a população para participar da “Audiência Pública”, Referente à Prestação de Contas do 1º Quadrimestre de 2026.

Dia 29/05/2026– Horário 15h00 – Local: Plenarinho da Câmara

Municipal de Louveira.

.....



CRÉDITO & MERCADO

Relatório Analítico dos Investimentos

em abril de 2026

Este relatório atende a Portaria MTP Nº 1.467, de 2 de junho de 2022.

CRÉDITO & MERCADO

FUNDO DE PREVIDÊNCIA DO MUNICÍPIO DE LOUVEIRA
Relatório de Análise, Enquadramentos, Rentabilidade e Risco - 30/04/2026

Total para cálculo dos limites da Resolução: R$ 662.786.652,70 **Disponibilidades Financeiras:** R$ 0,00 **PL Total:** R$ 662.786.652,70

Fundo	Resgate Carência	Saldo	Particip. S/ PL	Cotistas	% PL Fundo % RPPS/Fundo	Lei
TÍTULOS PÚBLICOS - OFERTA BALCÃO		409.214.759,88	61,74%		0,00%	7º III
63.197.387/0001-38 BB FLUXO SOBERANO RESP LIMITADA FIF CIC RENDA FIXA PREVIDENCIÁRIO CURTO PRAZO	0 Não há	1.667.382,33	0,25%	570	0,06%	7º I
03.256.793/0001-00 BRADESCO FEDERAL EXTRA RESP LIMITADA FIF RENDA FIXA REFERENCIADO DI	D+0 Não há	5.969.020,07	0,90%	639	0,05%	7º I
05.164.356/0001-84 CAIXA BRASIL TÍTULOS PÚBLICOS RESP LIMITADA FIF RENDA FIXA LP	D+0 Não há	3.544.386,10	0,53%	936	0,03%	7º I
06.175.696/0001-73 ITAÚ SOBERANO RESP LIMITADA FIF CIC RENDA FIXA SIMPLES	D+0 Não há	8.465.689,92	1,28%	3.361	0,02%	7º I
10.347.195/0001-02 SAFRA SOBERANO REGIME PRÓPRIO RESP LIMITADA FIF CIC RENDA FIXA REFERENCIADO DI	D+0 Não há	3.448.517,18	0,52%	123	0,20%	7º I
13.077.418/0001-49 BB PERFIL RESP LIMITADA FIF CIC RENDA FIXA REFERENCIADO DI PREVIDENCIÁRIO LP	D+0 Não há	4.569.195,84	0,69%	1.260	0,02% 52,10% 19 III § 2º	7º V
03.399.411/0001-90 BRADESCO PREMIUM RESP LIMITADA FIF RENDA FIXA REFERENCIADO DI	D+0 Não há	745.139,47	0,11%	737	0,00% 44,70%	7º V
62.232.889/0001-90 21 §2º I LETRA FINANCEIRA BANCO SAFRA - TAXA IPCA + 6,99%	D+0 Não se aplica	10.786.864,77	1,63%		0,00% S/Info	7º VI
30.306.294/0001-45 LETRA FINANCEIRA BTG	S/Info Não se aplica	30.898.520,71	4,66% 18 II		0,00% S/Info	7º VI
30.306.294/0001-45 LETRA FINANCEIRA BTG TAXA IPCA + 7,36%	D+0 Não se aplica	32.533.062,75	4,91% 18 II		0,00% S/Info	7º VI
62.232.889/0001-90 21 §2º I LETRA FINANCEIRA DAYCOVAL	D+0 Não se aplica	12.394.515,79	1,87%		0,00% S/Info	7º VI

Crédito e Mercado Consultoria de Investimentos.
Av.Paulista, 302 – Cj. 10, Bela Vista, São Paulo/SP.
CEP: 01310-000 - Telefone: (13) 3878-8410

CRÉDITO & MERCADO

FUNDO DE PREVIDÊNCIA DO MUNICÍPIO DE LOUVEIRA
Relatório de Análise, Enquadramentos, Rentabilidade e Risco - 30/04/2026

Fundo	Resgate Carência	Saldo	Particip. S/ PL	Cotistas	% PL Fundo % RPPS/Fundo	Lei
58.160.789/0001-28 LETRA FINANCEIRA SAFRA	S/Info Não se aplica	18.464.958,18	2,79%		0,00% S/Info	7º VI
15.174.629/0001-25 INTEGRAL FIF RENDA FIXA	D+30 Não há	6.139.005,92	0,93%	1.618	3,21% 0,00%	7º VII
09.550.197/0001-07 4UM SMALL CAPS RESP LIMITADA FIF AÇÕES	D+20 du Não há	2.482.298,21	0,37%	593	0,51% 45,70%	8º I
29.045.353/0001-90 MOS INSTITUCIONAL RESP LIMITADA FIF AÇÕES	D+10 Não há	22.256.455,48	3,36%	62	12,64% 68,20% 19 III § 2º	8º I
11.898.280/0001-13 PLURAL DIVIDENDOS RESP LIMITADA FIF AÇÕES	D+3 Não há	34.906.501,70	5,27%	18.353	3,77% 45,20%	8º I
16.565.084/0001-40 SPX APACHE RESP LIMITADA FIF AÇÕES SUBCLASSE SPX APACHE CONDOMINIAL	D+32 Não há	7.365.611,71	1,11%	89	1,17% 0,00%	8º I
39.346.123/0001-14 21 §2º I TARPON GT INSTITUCIONAL FIF	D+92 Não há	22.780.788,25	3,44%	207	1,62% 31,40%	8º I
40.226.010/0001-64 VINCI TOTAL RETURN INSTITUCIONAL RESP LIMITADA FIF AÇÕES	D+32 Não há	1.020.905,93	0,15%	16	0,53% 58,10% 19 III § 2º	8º I
41.287.933/0001-99 BTG PACTUAL MULTIGESTOR GLOBAL EQUITIES BRL FIF AÇÕES	D+6 du Não há	491.591,18	0,07%	168	0,31% 51,00% 19 III § 2º	9º II
35.744.790/0001-02 SCHRODER GAIA CONTOUR TECH EQUITY LONG & SHORT BRL INVESTIMENTO NO EXTERIOR RESP...	D+5 du Não há	12.310.402,73	1,86%	3.172	2,22% 17,90%	9º II
53.372.547/0001-84 PERFIN INFRA II FEEDER INSTITUCIONAL FIP	Não se ... Não há	9.653.265,62	1,46%		0,00% S/Info	10º III
59.030.242/0001-70 21 §2º I TARPON OPORTUNIDADES PRIVADAS RESP LIMITADA FIP MULTIESTRATÉGIA	Não se ... Não há	677.812,98	0,10%		0,00% S/Info	10º III

Crédito e Mercado Consultoria de Investimentos.
Av.Paulista, 302 – Cj. 10, Bela Vista, São Paulo/SP.
CEP: 01310-000 - Telefone: (13) 3878-8410

CRÉDITO & MERCADO

FUNDO DE PREVIDÊNCIA DO MUNICÍPIO DE LOUVEIRA
Relatório de Análise, Enquadramentos, Rentabilidade e Risco - Base: 30/04/2026

Enquadramento e Política de Investimento (RENDA FIXA) - base (Abril / 2026) - Resolução CMN n° 5.272, 18/12/2025

Artigos - Renda Fixa Pró Gestão - Nivel 1	Resolução	Carteira $	Carteira	Estratégia PI - 2026			GAP Superior
				Inf	Alvo	Sup	
7º I - Fundo/Classe 100% Título Públicos ou ETF TP TN	100,00%	23.094.995,60	3,48%	0,00%	13,47%	100,00%	639.691.657,10
7º II - Títulos Públicos - Oferta Primária/Plataformas	100,00%	0,00	0,00%	0,00%	0,00%	100,00%	662.786.652,70
7º III - Títulos Pùblicos - Oferta Balcão	100,00%	409.214.759,88	61,74%	0,00%	58,00%	100,00%	253.571.892,82
7º V - Fundo/Classe de Investimento em Renda Fixa/ETF sem Crédito Privado	0,00%	5.314.335,31	0,80%	0,00%	3,00%	6,85%	40.086.550,40
7º VI - Ativos Renda Fixa com obrigação de IF	0,00%	105.077.922,20	15,85%	0,00%	10,00%	16,11%	1.697.007,55
7º VII - Fundo/Classe de Investimento em Crédito Privado	0,00%	6.139.005,92	0,93%	0,00%	0,50%	0,94%	91.188,62
Total Renda Fixa	100,00%	548.841.018,91	82,81%	0,00%	84,97%	323,90%	

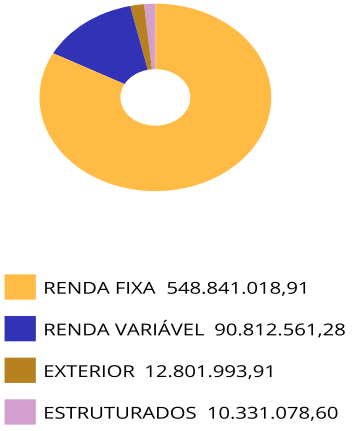

Crédito e Mercado Consultoria de Investimentos.
Av.Paulista, 302 – Cj. 10, Bela Vista, São Paulo/SP.
CEP: 01310-000 - Telefone: (13) 3878-8410

CRÉDITO & MERCADO

FUNDO DE PREVIDÊNCIA DO MUNICÍPIO DE LOUVEIRA
Relatório de Análise, Enquadramentos, Rentabilidade e Risco - Base: 30/04/2026

Enquadramento e Política de Investimento (RENDA VARIÁVEL E EXTERIOR) - base (Abril / 2026) - Resolução CMN n° 5.272, 18/12/2025

Artigos - Renda Variável / Estruturado / Imobiliário Pró Gestão - Nivel 1	Resolução	Carteira $	Carteira	Estratégia PI - 2026			GAP Superior
				Inf	Alvo	Sup	
8º I - Fundo/Classe de Investimento em Ações	0,00%	90.812.561,28	13,70%	0,00%	10,58%	10,58%	-20.689.733,42
10º I - Fundo/Classe de Investimento Multimercado	0,00%	0,00	0,00%	0,00%	1,76%	1,76%	11.665.045,09
10º III - Fundo/Classe de Investimento em Participações (FIP)	0,00%	10.331.078,60	1,56%	0,00%	1,11%	1,11%	-2.974.146,76
Total Renda Variável / Estruturado / Imobiliário	0,00%	101.143.639,88	15,26%	0,00%	13,45%	13,45%	

Artigos - Exterior Pró Gestão - Nivel 1	Resolução	Carteira $	Carteira	Estratégia de Alocação PI - 2026			GAP Superior
				Inferior	Alvo	Superior	
9º II - Fundo/Classe de Investimento no Exterior (Invest Qualificado)	0,00%	12.801.993,91	1,93%	0,00%	0,58%	0,58%	-8.957.831,32
Total Exterior	10,00%	12.801.993,91	1,93%	0,00%	0,58%	0,58%	

Empréstimo Consignado Pró Gestão - Nivel 1	Resolução	Carteira $	Carteira	Estratégia de Alocação PI - 2026			GAP Superior
				Inferior	Alvo	Superior	
12º - Empréstimos Consignados	10,00%	0,00	0,00%	0,00%	1,00%	10,00%	66.278.665,27

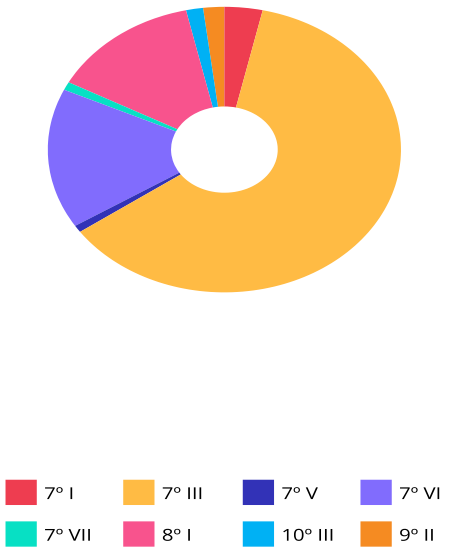

Crédito e Mercado Consultoria de Investimentos.
Av.Paulista, 302 – Cj. 10, Bela Vista, São Paulo/SP.
CEP: 01310-000 - Telefone: (13) 3878-8410

CRÉDITO & MERCADO

FUNDO DE PREVIDÊNCIA DO MUNICÍPIO DE LOUVEIRA
Relatório de Análise, Enquadramentos, Rentabilidade e Risco - Base: 30/04/2026

Estratégia de Alocação para os Próximos 5 Anos

Artigos	Estratégia de Alocação - 2026		Limite Inferior (%)	Limite Superior (%)
	Carteira $	Carteira %		
Artigo 7º, Inciso I	23.094.995,60	3,48	0,00	100,00
Artigo 7º, Inciso II	0,00	0,00	0,00	100,00
Artigo 7º, Inciso III	409.214.759,88	61,74	0,00	100,00
Artigo 7º, Inciso V	5.314.335,31	0,80	0,00	6,85
Artigo 7º, Inciso VI	105.077.922,20	15,85	0,00	16,11
Artigo 7º, Inciso VII	6.139.005,92	0,93	0,00	0,94
Artigo 8º, Inciso I	90.812.561,28	13,70	0,00	10,58
Artigo 9º, Inciso II	12.801.993,91	1,93	0,00	0,58
Artigo 10º, Inciso I	0,00	0,00	0,00	1,76
Artigo 10º, Inciso III	10.331.078,60	1,56	0,00	1,11
Artigo 12º	0,00	0,00	0,00	10,00

Crédito e Mercado Consultoria de Investimentos.
Av.Paulista, 302 – Cj. 10, Bela Vista, São Paulo/SP.
CEP: 01310-000 - Telefone: (13) 3878-8410

CRÉDITO & MERCADO

FUNDO DE PREVIDÊNCIA DO MUNICÍPIO DE LOUVEIRA
Relatório de Análise, Enquadramentos, Rentabilidade e Risco - Base: 30/04/2026

Retorno dos investimentos e Benchmark's de ativos no mês de Abril/2026 - RENDA FIXA

	Mês	Ano	3M	6M	12M	24M	VaR Mês	Volatilidade 12M
Não definido (Benchmark)	-	-	-	-	-	-	-	-
IPCA (Benchmark)	0,67%	2,60%	2,27%	3,13%	4,39%	10,16%	-	-
LETRA FINANCEIRA BTG TAXA IPCA + 7,36%	-	-	-	-	-	-	-	-
LETRA FINANCEIRA BANCO SAFRA - TAXA IPCA + 6,99%	-	-	-	-	-	-	-	-
LETRA FINANCEIRA DAYCOVAL	-	-	-	-	-	-	-	-
LETRA FINANCEIRA SAFRA	-	-	-	-	-	-	-	-
LETRA FINANCEIRA BTG	-	-	-	-	-	-	-	-
CDI (Benchmark)	1,09%	4,54%	3,34%	6,93%	14,83%	27,97%	-	-
BRADESCO FEDERAL EXTRA RESP LIMITADA FIF RENDA FIXA REFERENCIADO ...	1,06%	4,45%	3,27%	6,78%	14,49%	27,27%	0,00%	0,02%
BB PERFIL RESP LIMITADA FIF CIC RENDA FIXA REFERENCIADO DI PREVID...	1,09%	4,55%	3,32%	6,96%	14,90%	28,16%	0,03%	0,05%
CAIXA BRASIL TÍTULOS PÚBLICOS RESP LIMITADA FIF RENDA FIXA LP	1,09%	4,52%	3,26%	6,85%	14,69%	27,71%	0,06%	0,12%
ITAÚ SOBERANO RESP LIMITADA FIF CIC RENDA FIXA SIMPLES	1,07%	4,52%	3,32%	6,88%	14,73%	27,75%	0,00%	0,02%
BRADESCO PREMIUM RESP LIMITADA FIF RENDA FIXA REFERENCIADO DI	1,08%	4,50%	3,29%	6,89%	14,82%	28,39%	0,03%	0,03%
BB FLUXO SOBERANO RESP LIMITADA FIF CIC RENDA FIXA PREVIDENCIÁRIO...	0,99%	-	-	-	-	-	0,01%	-
INTEGRAL FIF RENDA FIXA	1,09%	4,18%	2,87%	6,47%	14,58%	28,41%	0,26%	0,33%
SAFRA SOBERANO REGIME PRÓPRIO RESP LIMITADA FIF CIC RENDA FIXA RE...	1,06%	4,50%	3,31%	6,86%	14,66%	27,66%	0,01%	0,09%

Crédito e Mercado Consultoria de Investimentos.
Av.Paulista, 302 – Cj. 10, Bela Vista, São Paulo/SP.
CEP: 01310-000 - Telefone: (13) 3878-8410

CRÉDITO & MERCADO

FUNDO DE PREVIDÊNCIA DO MUNICÍPIO DE LOUVEIRA
Relatório de Análise, Enquadramentos, Rentabilidade e Risco - Base: 30/04/2026

Retorno dos investimentos e Benchmark's de ativos no mês de Abril/2026 - RENDA VARIÁVEL, ESTRUTURADOS E FUNDO IMOBILIÁRIO

	Mês	Ano	3M	6M	12M	24M	VaR Mês	Volatilidade 12M
Não Informado (Benchmark)	-	-	-	-	-	-	-	-
PERFIN INFRA II FEEDER INSTITUCIONAL FIP	-	-	-	-	-	-	-	-
TARPON OPORTUNIDADES PRIVADAS RESP LIMITADA FIP MULTIESTRATÉGIA	-	-	-	-	-	-	-	-
Ibovespa (Benchmark)	-0,08%	16,26%	3,28%	25,26%	38,69%	48,75%	-	-
SPX APACHE RESP LIMITADA FIF AÇÕES SUBCLASSE SPX APACHE CONDOMINI...	1,48%	11,58%	3,37%	18,72%	39,07%	56,16%	8,07%	17,15%
VINCI TOTAL RETURN INSTITUCIONAL RESP LIMITADA FIF AÇÕES	-0,35%	7,75%	0,84%	12,75%	29,86%	39,75%	8,02%	17,58%
TARPON GT INSTITUCIONAL FIF	-2,86%	-8,47%	-13,64%	0,55%	1,60%	24,59%	9,51%	19,40%
MOS INSTITUCIONAL RESP LIMITADA FIF AÇÕES	-0,49%	5,74%	1,02%	7,05%	14,05%	18,77%	6,06%	16,11%
PLURAL DIVIDENDOS RESP LIMITADA FIF AÇÕES	0,58%	15,91%	5,73%	25,40%	40,10%	51,48%	7,10%	15,16%
SMLL (Benchmark)	-3,16%	2,41%	-7,03%	4,69%	13,33%	13,41%	-	-
4UM SMALL CAPS RESP LIMITADA FIF AÇÕES	-1,07%	3,42%	-3,62%	9,99%	12,64%	26,22%	9,23%	18,42%

Crédito e Mercado Consultoria de Investimentos.
Av.Paulista, 302 – Cj. 10, Bela Vista, São Paulo/SP.
CEP: 01310-000 - Telefone: (13) 3878-8410

CRÉDITO & MERCADO

FUNDO DE PREVIDÊNCIA DO MUNICÍPIO DE LOUVEIRA
Relatório de Análise, Enquadramentos, Rentabilidade e Risco - Base: 30/04/2026

Retorno dos investimentos e Benchmark's de ativos no mês de Abril/2026 - INVESTIMENTO NO EXTERIOR

	Mês	Ano	3M	6M	12M	24M	VaR Mês	Volatilidade 12M
MSCI ACWI (Benchmark)	5,16%	-3,75%	-1,62%	-0,82%	13,88%	37,32%	-	-
BTG PACTUAL MULTIGESTOR GLOBAL EQUITIES BRL FIF AÇÕES	8,64%	5,52%	4,23%	7,11%	32,87%	48,42%	5,05%	10,681%
CDI (Benchmark)	1,09%	4,54%	3,34%	6,93%	14,83%	27,97%	-	-
SCHRODER GAIA CONTOUR TECH EQUITY LONG & SHORT BRL INVESTIMENTO N...	8,37%	12,72%	10,05%	16,43%	41,76%	89,83%	7,18%	10,981%

Crédito e Mercado Consultoria de Investimentos.
Av.Paulista, 302 – Cj. 10, Bela Vista, São Paulo/SP.
CEP: 01310-000 - Telefone: (13) 3878-8410

CRÉDITO & MERCADO

FUNDO DE PREVIDÊNCIA DO MUNICÍPIO DE LOUVEIRA
Relatório de Análise, Enquadramentos, Rentabilidade e Risco - Base: 30/04/2026

Distribuição dos ativos por Administradores - base (Abril / 2026)

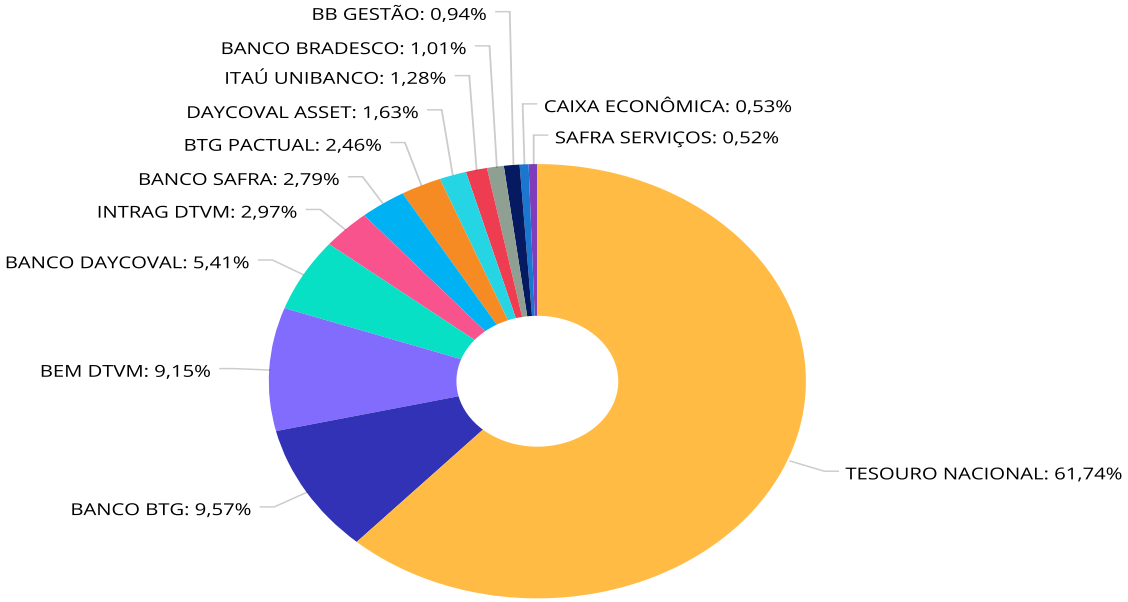

TESOURO NACIONAL	409.214.759,88
BANCO BTG	63.431.583,46
BEM DTVM	60.666.161,32
BANCO DAYCOVAL	35.853.117,02
INTRAG DTVM	19.676.014,44
BANCO SAFRA	18.464.958,18
BTG PACTUAL	16.283.862,72
DAYCOVAL ASSET	10.786.864,77
ITAÚ UNIBANCO	8.465.689,92
BANCO BRADESCO	6.714.159,54
BB GESTÃO	6.236.578,17
CAIXA ECONÔMICA	3.544.386,10
SAFRA SERVIÇOS	3.448.517,18

Crédito e Mercado Consultoria de Investimentos.
Av.Paulista, 302 – Cj. 10, Bela Vista, São Paulo/SP.
CEP: 01310-000 - Telefone: (13) 3878-8410

CRÉDITO & MERCADO

FUNDO DE PREVIDÊNCIA DO MUNICÍPIO DE LOUVEIRA
Relatório de Análise, Enquadramentos, Rentabilidade e Risco - Base: 30/04/2026

Distribuição dos ativos por Sub-Segmentos - base (Abril / 2026)

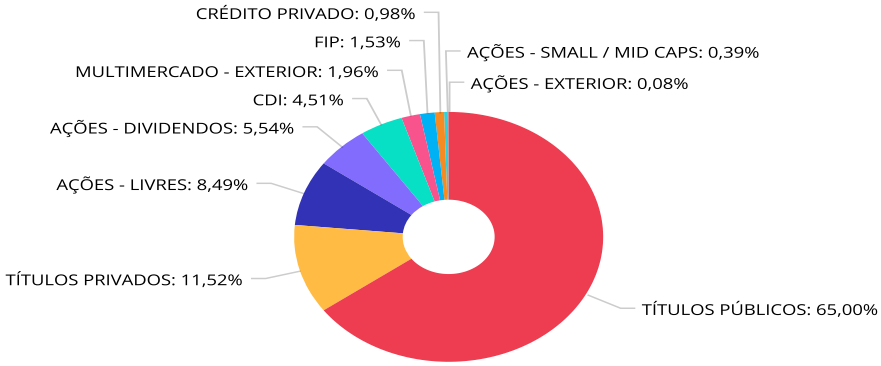

TÍTULOS PÚBLICOS	409.214.759,88	TÍTULOS PRIVADOS	72.544.859,45	AÇÕES - LIVRES	53.423.761,37	AÇÕES - DIVIDENDOS	34.906.501,70		
CDI	28.409.330,91	MULTIMERCADO - EXTERIOR	12.310.402,73	FIP	9.653.265,62	CRÉDITO PRIVADO	6.139.005,92		
AÇÕES - SMALL / MID CAPS	2.482.298,21	AÇÕES - EXTERIOR	491.591,18						

Crédito e Mercado Consultoria de Investimentos.
Av.Paulista, 302 – Cj. 10, Bela Vista, São Paulo/SP.
CEP: 01310-000 - Telefone: (13) 3878-8410

CRÉDITO & MERCADO

FUNDO DE PREVIDÊNCIA DO MUNICÍPIO DE LOUVEIRA
Relatório de Análise, Enquadramentos, Rentabilidade e Risco - Base: 30/04/2026

Carteira de Títulos Públicos no mês de (Abril / 2026)

Títulos Públicos	Forma Aquisição	Compra	Qtde	P.U. Compra	P.U. Atual	$ Pago	$ Atual	Marcação
NTN-B - 15/08/2028	OFERTA BALCÃO	17/07/2025	4.568	4.378,536338	4.536,626223	20.001.153,99	20.723.308,59	Curva
NTN-B - 15/08/2030	OFERTA BALCÃO	11/11/2022	4.935	4.051,963958	4.771,159495	19.996.442,13	23.545.672,11	Curva
NTN-B - 15/08/2030	OFERTA BALCÃO	26/07/2024	2.295	4.357,552927	4.698,331754	10.000.583,97	10.782.671,38	Curva
NTN-B - 15/08/2032	OFERTA BALCÃO	16/07/2025	10.581	4.252,723469	4.380,040954	44.998.067,03	46.345.213,33	Curva
NTN-B - 15/08/2032	OFERTA BALCÃO	25/02/2026	6.432	4.275,350117	4.407,874167	27.499.051,95	28.351.446,64	Curva
NTN-B - 15/05/2033	OFERTA BALCÃO	23/05/2025	7.190	4.172,169262	4.491,542607	29.997.896,99	32.294.191,34	Curva
NTN-B - 15/05/2035	OFERTA BALCÃO	21/12/2022	3.829	3.917,193385	4.732,687205	14.998.933,47	18.121.459,31	Curva
NTN-B - 15/05/2035	OFERTA BALCÃO	13/10/2022	9.961	4.018,705600	4.890,032073	40.030.326,48	48.709.609,48	Curva
NTN-B - 15/08/2040	OFERTA BALCÃO	11/10/2022	12.654	4.109,188612	4.884,480435	51.997.672,70	61.808.215,42	Curva
NTN-B - 15/05/2045	OFERTA BALCÃO	07/10/2022	17.942	4.179,953974	4.977,686064	74.996.734,20	89.309.643,36	Curva
NTN-B - 15/08/2050	OFERTA BALCÃO	25/07/2024	4.688	4.272,868731	4.586,206479	20.031.208,61	21.500.135,97	Curva
NTN-B - 15/08/2060	OFERTA BALCÃO	25/02/2026	1.861	4.028,526739	4.150,023077	7.497.088,26	7.723.192,95	Curva

Crédito e Mercado Consultoria de Investimentos.
Av.Paulista, 302 – Cj. 10, Bela Vista, São Paulo/SP.
CEP: 01310-000 - Telefone: (13) 3878-8410

CRÉDITO & MERCADO

FUNDO DE PREVIDÊNCIA DO MUNICÍPIO DE LOUVEIRA
Relatório de Análise, Enquadramentos, Rentabilidade e Risco - Base: 30/04/2026

Retorno e Meta de Rentabilidade acumulados no ano de 2026

Mês	Saldo Anterior	Aplicações	Resgates	Saldo no Mês	Retorno	Retorno Acum	Retorno Mês	Retorno Acum	Meta Mês	Meta Acum	Gap Acum	VaR
Janeiro	622.467.604,43	62.590.723,21	66.263.234,25	627.826.395,56	9.031.302,17	9.031.302,17	1,45%	1,45%	0,78%	0,78%	185,58%	4,51%
Fevereiro	627.826.395,56	61.252.840,39	52.205.923,96	646.959.272,83	10.085.960,84	19.117.263,01	1,58%	3,06%	1,09%	1,88%	162,73%	5,87%
Março	646.959.272,83	3.706.931,46	2.510.118,00	651.232.494,60	3.076.408,31	22.193.671,32	0,47%	3,55%	1,36%	3,26%	108,78%	9,35%
Abril	651.232.494,60	4.002.983,57	2.826.196,05	659.899.378,97	7.490.096,85	29.683.768,17	1,15%	4,74%	1,10%	4,40%	107,67%	5,67%

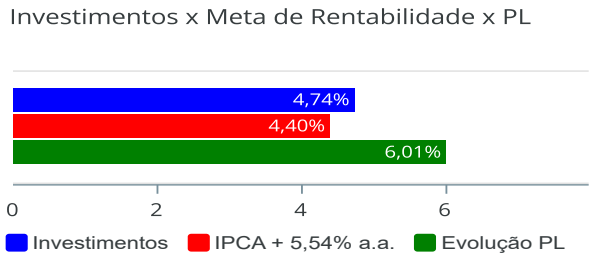

Crédito e Mercado Consultoria de Investimentos.
Av.Paulista, 302 – Cj. 10, Bela Vista, São Paulo/SP.
CEP: 01310-000 - Telefone: (13) 3878-8410

CRÉDITO & MERCADO

FUNDO DE PREVIDÊNCIA DO MUNICÍPIO DE LOUVEIRA
Relatório de Análise, Enquadramentos, Rentabilidade e Risco - Base: 30/04/2026

Gráficos ilustrativos de Evolução Patrimonial e indicadores

Evolução do Patrimônio

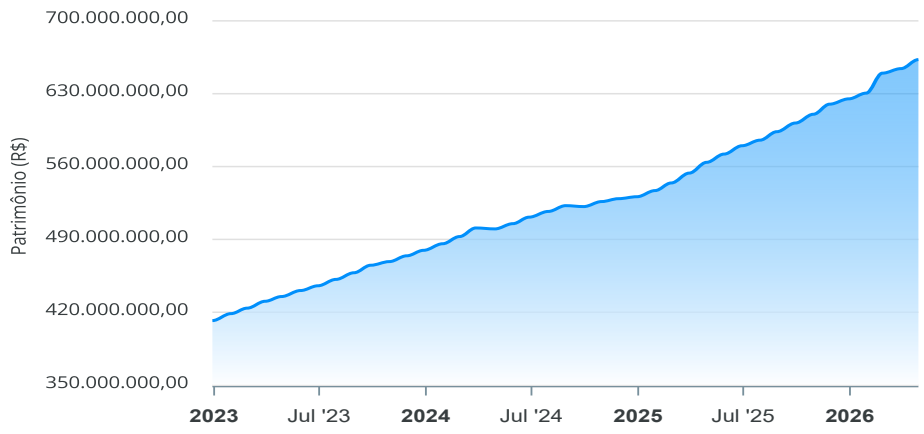

Comparativo

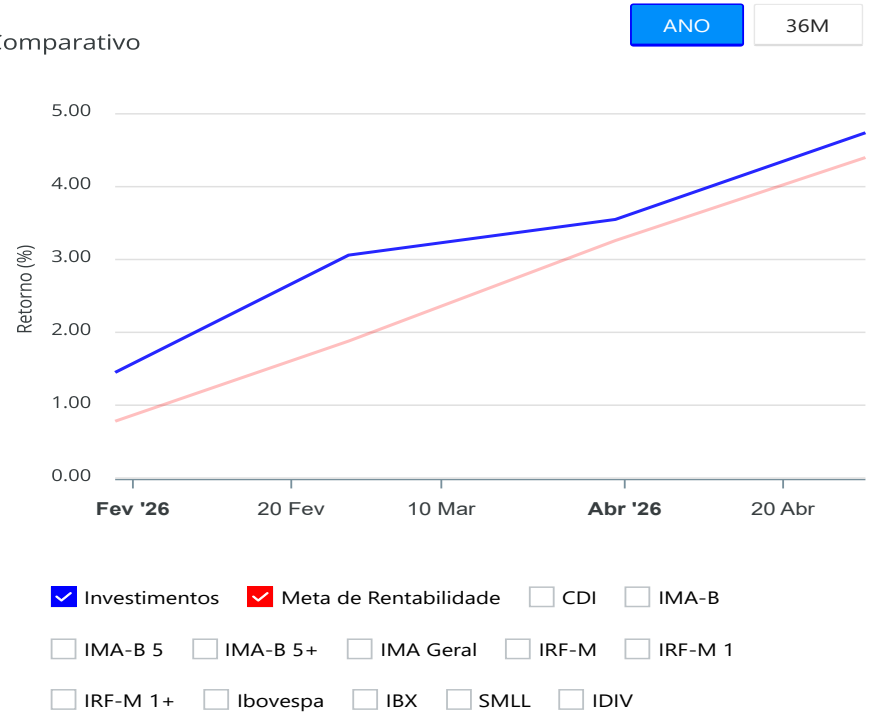

Crédito e Mercado Consultoria de Investimentos.
Av.Paulista, 302 – Cj. 10, Bela Vista, São Paulo/SP.
CEP: 01310-000 - Telefone: (13) 3878-8410

CRÉDITO & MERCADO

FUNDO DE PREVIDÊNCIA DO MUNICÍPIO DE LOUVEIRA
Relatório de Análise, Enquadramentos, Rentabilidade e Risco - Base: 30/04/2026

Retorno dos Investimentos após as movimentações (aplicações e resgates) no mês de Abril/2026 **FUNDOS DE RENDA FIXA**

Ativos Renda Fixa	Saldo Anterior	Aplicações	Resgates	Saldo Atual	Retorno (R$)	Retorno (%)	(%) Instit	Var - Mês
LETRA FINANCEIRA BTG TAXA IPCA + 7,36%	32.085.578,51	0,00	0,00	32.533.062,75	447.484,24	1,39%	-	-
LETRA FINANCEIRA DAYCOVAL	12.227.197,24	0,00	0,00	12.394.515,79	167.318,55	1,37%	-	-
LETRA FINANCEIRA BANCO SAFRA - TAXA IPCA + 6,99%	10.641.409,28	0,00	0,00	10.786.864,77	145.455,49	1,37%	-	-
LETRA FINANCEIRA BTG	30.485.073,82	0,00	0,00	30.898.520,71	413.446,89	1,36%	-	-
LETRA FINANCEIRA SAFRA	18.219.617,61	0,00	0,00	18.464.958,18	245.340,57	1,35%	-	-
TÍTULOS PÚBLICOS - OFERTA BALCÃO	403.787.612,26	0,00	0,00	409.214.759,88	5.427.147,62	1,34%	-	-
INTEGRAL FIF RENDA FIXA	6.072.699,13	0,00	0,00	6.139.005,92	66.306,79	1,09%	1,09%	0,26%
BB PERFIL RESP LIMITADA FIF CIC RENDA FIXA REFEREN...	4.520.162,97	0,00	0,00	4.569.195,84	49.032,87	1,08%	1,08%	0,03%
BRADESCO PREMIUM RESP LIMITADA FIF RENDA FIXA REFE...	737.181,49	0,00	0,00	745.139,47	7.957,98	1,08%	1,08%	0,03%
ITAÚ SOBERANO RESP LIMITADA FIF CIC RENDA FIXA SIM...	8.375.863,41	0,00	0,00	8.465.689,92	89.826,51	1,07%	1,07%	0,00%
SAFRA SOBERANO REGIME PRÓPRIO RESP LIMITADA FIF CI...	3.412.439,96	0,00	0,00	3.448.517,18	36.077,22	1,06%	1,06%	0,01%
BRADESCO FEDERAL EXTRA RESP LIMITADA FIF RENDA FIX...	7.274.697,58	771.131,78	2.152.466,25	5.969.020,07	75.656,96	0,94%	1,06%	0,00%
CAIXA BRASIL TÍTULOS PÚBLICOS RESP LIMITADA FIF RE...	1.741.060,16	1.807.146,02	31.910,68	3.544.386,10	28.090,60	0,79%	1,09%	0,06%
BB FLUXO SOBERANO RESP LIMITADA FIF CIC RENDA FIXA...	1.597.678,19	824.520,66	766.112,39	1.667.382,33	11.295,87	0,47%	0,99%	0,01%
Total Renda Fixa	**541.178.271,61**	**3.402.798,46**	**2.950.489,32**	**548.841.018,91**	**7.210.438,16**	**1,33%**		**0,06%**

Crédito e Mercado Consultoria de Investimentos.
Av.Paulista, 302 – Cj. 10, Bela Vista, São Paulo/SP.
CEP: 01310-000 - Telefone: (13) 3878-8410

CRÉDITO & MERCADO

FUNDO DE PREVIDÊNCIA DO MUNICÍPIO DE LOUVEIRA
Relatório de Análise, Enquadramentos, Rentabilidade e Risco - Base: 30/04/2026

Retorno dos Investimentos após as movimentações (aplicações e resgates) no mês de Abril/2026

FUNDOS DE RENDA VARIÁVEL, ESTRUTURADOS E FUNDO IMOBILIÁRIO

Ativos Renda Variável	Saldo Anterior	Aplicações	Resgates	Saldo Atual	Retorno (R$)	Retorno (%)	(%) Instit	Var - Mês
SPX APACHE RESP LIMITADA FIF AÇÕES SUBCLASSE SPX A...	7.258.150,87	0,00	0,00	7.365.611,71	107.460,84	1,48%	1,48%	8,07%
PLURAL DIVIDENDOS RESP LIMITADA FIF AÇÕES	34.705.325,90	0,00	0,00	34.906.501,70	201.175,80	0,58%	0,58%	7,10%
VINCI TOTAL RETURN INSTITUCIONAL RESP LIMITADA FIF...	1.024.537,81	0,00	0,00	1.020.905,93	-3.631,88	-0,35%	-0,35%	8,02%
MOS INSTITUCIONAL RESP LIMITADA FIF AÇÕES	22.365.560,41	0,00	0,00	22.256.455,48	-109.104,93	-0,49%	-0,49%	6,06%
4UM SMALL CAPS RESP LIMITADA FIF AÇÕES	2.509.037,34	0,00	0,00	2.482.298,21	-26.739,13	-1,07%	-1,07%	9,23%
PERFIN INFRA II FEEDER INSTITUCIONAL FIP	9.810.574,85	0,00	0,00	9.653.265,62	-157.309,23	-1,60%	-	-
TARPON GT INSTITUCIONAL FIF	23.450.208,07	0,00	0,00	22.780.788,25	-669.419,82	-2,85%	-2,85%	9,51%
TARPON OPORTUNIDADES PRIVADAS RESP LIMITADA FIP MU...	0,00	700.000,00	0,00	677.812,98	-22.187,02	-3,17%	-	-
Total Renda Variável	**101.123.395,25**	**700.000,00**	**0,00**	**101.143.639,88**	**-679.755,37**	**-0,67%**		**7,60%**

Crédito e Mercado Consultoria de Investimentos.
Av.Paulista, 302 – Cj. 10, Bela Vista, São Paulo/SP.
CEP: 01310-000 - Telefone: (13) 3878-8410

CRÉDITO & MERCADO

FUNDO DE PREVIDÊNCIA DO MUNICÍPIO DE LOUVEIRA
Relatório de Análise, Enquadramentos, Rentabilidade e Risco - Base: 30/04/2026

Retorno dos Investimentos após as movimentações (aplicações e resgates) no mês de (Abril / 2026) **FUNDOS EXTERIOR**

Ativos Exterior	Saldo Anterior	Aplicações	Resgates	Saldo Atual	Retorno (R$)	Retorno (%)	(%) Instit	Var - Mês
BTG PACTUAL MULTIGESTOR GLOBAL EQUITIES BRL FIF AÇ...	452.479,92	0,00	0,00	491.591,18	39.111,26	8,64%	8,64%	5,05%
SCHRODER GAIA CONTOUR TECH EQUITY LONG & SHORT BRL...	11.359.753,00	0,00	0,00	12.310.402,73	950.649,73	8,37%	8,37%	7,18%
Total Exterior	**11.812.232,92**	**0,00**	**0,00**	**12.801.993,91**	**989.760,99**	**8,38%**		**7,10%**

Crédito e Mercado Consultoria de Investimentos.
Av.Paulista, 302 – Cj. 10, Bela Vista, São Paulo/SP.
CEP: 01310-000 - Telefone: (13) 3878-8410

Disclaimer

Este documento (caracterizado como relatório, parecer ou análise) foi preparado para uso exclusivo do destinatário, não podendo ser reproduzido ou distribuído por este a qualquer pessoa sem expressa autorização da CRÉDITO E MERCADO CONSULTORIA DE INVESTIMENTOS.. As informações aqui contidas, tem por somente, o objetivo de prover informações e não representa, em nenhuma hipótese, uma oferta de compra e venda ou solicitação de compra e venda de qualquer valor mobiliário ou instrumento financeiro. Trata-se apenas uma OPINIÃO que reflete o momento da análise e são consubstanciadas em informações coletadas em fontes públicas e que julgamos confiáveis.

A utilização destas informações em suas tomadas de decisão e consequentes perdas e ganhos não nos torna responsáveis diretos. As informações deste documento estão em consonância com as informações sobre o(s) produto(s) mencionado(s), entretanto não substituem seus materiais oficiais, como regulamentos, prospectos de divulgação e outros exigidos legalmente.

As informações aqui contidas não representam garantia de exatidão das informações prestadas ou julgamento sobre a qualidade delas, e não devem ser consideradas como tais. É recomendada a leitura cuidadosa destes materiais, com especial atenção para as cláusulas relativas aos objetivos, aos riscos e à política de investimento do(s) produto(s).

Todas as informações podem ser obtidas com os responsáveis pela distribuição, administração, gestão ou no próprio site da CVM (Comissão de Valores Mobiliários) através do link: https://www.gov.br/cvm/pt-br.

Sua elaboração buscou atender os objetivos do cliente, considerando a sua situação financeira e seu perfil de investidor. A rentabilidade obtida no passado não representa garantia de rentabilidade futura e os produtos estruturados e/ou de longo prazo possuem, além da volatilidade, riscos associados à sua carteira de crédito e estruturação. Os riscos inerentes aos diversos tipos de operações com valores mobiliários de bolsa, balcão, nos mercados de liquidação futura e de derivativos, podem resultar em perdas aos investimentos realizados, bem como o inverso proporcionalmente. Todos e qualquer outro valor exibido está representado em Real (BRL) e para os cálculos, foram utilizadas observações diárias, sendo sua fonte o Sistema Quantum Axis e a CVM.

A contratação de empresa de Consultoria de Valores Mobiliários para a emissão deste documento não assegura ou sugere a existência de garantia de resultados futuros ou a isenção de risco. Cabe a Consultoria de Valores Mobiliários a prestação dos serviços de ORIENTAÇÃO, RECOMENDAÇÃO E ACONSELHAMENTO, DE FORMA PROFISSIONAL, INDEPENDENTE E INDIVIDUALIZADA, SOBRE INVESTIMENTOS NO MERCADO DE VALORES MOBILIÁRIOS, CUJA ADOÇÃO E IMPLEMENTAÇÃO SEJAM EXCLUSIVAS DO CLIENTE (Resolução CVM nº 19/2021).

Na apuração do cálculo de rentabilidade da carteira de investimentos são considerados os recursos que compõem a carteira previdenciária do RPPS, conforme sua natureza e finalidade, compreendendo aqueles vinculados ao custeio dos benefícios previdenciários, sendo excluídos, para fins de análise, os recursos destinados ao custeio de despesas administrativas, em consonância com o disposto no art. 84, inciso III, alínea "a", da Portaria MTP nº 1.467/2022.

Cabe aos Regimes Próprios de Previdência Social, independentemente da contratação de consultoria de valores mobiliários, observar e assegurar o cumprimento das normas aplicáveis à gestão e à aplicação de seus recursos, em especial aquelas estabelecidas na Resolução CMN nº 5.272/2025, que dispõe sobre os princípios, parâmetros, limites, condições e requisitos para os investimentos dos RPPS, cabendo exclusivamente aos seus órgãos competentes a deliberação, aprovação e implementação das decisões de investimento.

Crédito e Mercado Consultoria de Investimentos.
Av.Paulista, 302 – Cj. 10, Bela Vista, São Paulo/SP.
CEP: 01310-000 - Telefone: (13) 3878-8410

PANORAMA
ABRIL



Panorama Econômico

SÍNTESE DA LEITURA DO PANORAMA ECONÔMICO DOS PERÍODOS ANALISADOS

Abril de 2026 pode ser resumido em uma palavra: virada. Depois de um março dominado pelo medo, a sinalização de um **cessar-fogo entre Estados Unidos e Irã,** ainda frágil, ainda sujeito a recaídas, foi suficiente para redesenhar o humor global. O petróleo, que havia chegado a 120 dólares no pico da crise, recuou para a faixa dos **90 dólares** ao final do mês. As bolsas respiraram. O dólar cedeu. E o Brasil, que já entrava no mês como a maior aposta dos emergentes, confirmou esse status com uma sequência histórica: o Ibovespa bateu novos recordes, o dólar caiu **abaixo de R$ 5,00** pela primeira vez em dois anos, e o Copom realizou seu **segundo corte consecutivo da Selic**, levando a taxa para **14,50% ao ano**.

Mas abril também foi o mês que testou os limites do otimismo. A inflação global continuou subindo: o **CPI americano saltou para 3,8% ao ano,** o maior desde 2023, enquanto o **IPCA de abril fechou em 0,67%** (abaixo dos 0,88% de março), com acumulado em 12 meses em 4,39%, próximo do teto da meta, pressionado por alimentos e saúde. O **BCE manteve os juros em 2%**, mas sinalizou com clareza que a **alta virá em junho** caso as pressões de energia persistam. E os PMIs da zona do euro romperam a barreira de 50 pontos para baixo nos serviços, sinalizando que a recuperação econômica europeia está em risco.

A narrativa do mês é, portanto, de uma bifurcação: um caminho leva ao alívio geopolítico com normalização gradual da inflação e retomada do crescimento; o outro, a um conflito prolongado que cristaliza a estagflação. Quem acertou abril navegou nessa dualidade com disciplina e o Brasil foi, mais uma vez, o melhor ativo do mundo para esse exercício.

Panorama Econômico

INTERNACIONAL

ESTADOS UNIDOS



❖ CURVA DE JUROS

Em abril de 2026, a curva de juros americana viveu dois momentos distintos, separados pela sinalização de um possível cessar-fogo no Oriente Médio. Na primeira quinzena, com o conflito ainda no auge, os Treasuries de 10 anos chegaram a ser negociados **acima de 4,40%**, refletindo o temor de que a inflação energética pudesse se tornar estrutural. Na segunda quinzena, com o petróleo recuando para a faixa dos 90 dólares, as taxas longas cederam para **perto de 4,20%**, devolvendo parte da alta.

O spread entre os vértices de 10 e 2 anos se manteve positivo em torno de **50 a 60 pontos base** ao longo de todo o mês, confirmando que o mercado continua sem precificar recessão imediata, mas também sem enxergar qualquer corte de juros pelo Fed até pelo menos o final de 2026. A curva, na prática, está "empedrada": com o Fed em modo de espera e a inflação teimosamente acima da meta, não há força suficiente para mover significativamente as taxas em nenhuma das direções.

Panorama Econômico

❖ DOLLAR INDEX (DXY)

O Dollar Index (DXY) registrou queda expressiva em abril, encerrando o mês **abaixo dos 98 pontos,** o menor nível em mais de um ano. A combinação de três fatores explica o movimento: o recuo do petróleo com o cessar-fogo reduziu a demanda por dólar como ativo de refúgio; os dados econômicos americanos mais fracos (PIB revisado para baixo, payroll negativo em fevereiro) tiraram parte do prêmio de crescimento do dólar; e a percepção de que o Fed ficará parado por mais tempo: sem cortes, mas também sem altas, retirou o diferencial de taxa como catalisador de valorização da moeda. O movimento global foi de desmonte de posições defensivas dolarizadas, beneficiando especialmente as moedas emergentes como o real brasileiro.

❖ MERCADO DE TRABALHO

O mercado de trabalho americano continuou enviando sinais mistos em abril. O payroll de março mostrou criação modesta de vagas, bem abaixo da média histórica, enquanto a **taxa de desemprego se estabilizou em 4,4%**. Os setores de energia e defesa seguiram contratando na esteira do conflito geopolítico, mas tecnologia, varejo e serviços ao consumidor mostraram cautela, reflexo direto da compressão de margens causada pelo petróleo caro. Os salários continuaram crescendo em torno de 3,8% ao ano, ritmo que, com inflação em 3,8% no acumulado de 12 meses, resulta em praticamente zero de ganho real para o trabalhador americano.

❖ INFLAÇÃO

O CPI de março de 2026, divulgado em abril, foi a leitura mais dura do ano. A inflação acelerou de **3,30% para 3,80% no acumulado de 12 meses,** o **maior nível desde maio de 2023** e acima das expectativas do mercado, que projetavam 3,70%. Em termos mensais, os preços subiram **0,6% em abril** (ante 0,9% em março), uma desaceleração que já refletia o recuo parcial do petróleo. A energia foi a grande responsável, com alta de **17,90% ao ano** em abril, enquanto os alimentos aceleraram para 3,20% e a inflação núcleo (que exclui energia e alimentos) subiu para **2,80%,** acima dos 2,6% de março e acima das expectativas de 2,60%.

O dado mais preocupante foi justamente o núcleo: ao contrário do que o Fed esperava, a inflação subjacente acelerou mesmo com o impacto geopolítico sendo parcialmente absorvido. Isso significa que há pressões de preços estruturais na economia americana que vão além do petróleo e que o caminho de volta à meta de 2% se tornou ainda mais longo.

Panorama Econômico

❖ JUROS

Na reunião do FOMC de 28 a 29 de abril de 2026, o Federal Reserve **manteve os juros no intervalo de 3,50% a 3,75%** pelo terceiro encontro consecutivo. A decisão foi de **8 a 4**, a maior divisão interna do comitê desde outubro de 1992. O governador Miran votou pelo corte de 0,25 ponto, enquanto outros três membros se opuseram à linguagem do comunicado que sinalizava retomada futura dos cortes, o que tornou a coletiva de Powell particularmente complexa.

O comunicado reconheceu explicitamente que os "desenvolvimentos no Oriente Médio estão contribuindo para um alto nível de incerteza sobre as perspectivas econômicas" e reiterou que o banco central está "pronto para ajustar a política conforme necessário". Powell confirmou que permanecerá como governador do Fed após o término de seu mandato como presidente, enquanto a nomeação de Kevin Warsh como seu sucessor estava marcada para 15 de maio. O mercado passou a precificar apenas um corte de 0,25 ponto em 2026, com 52,9% de probabilidade de manutenção até o final do ano.

❖ RENDA VARIÁVEL

Abril de 2026 foi o mês da virada para Wall Street. Depois de um março dominado pelo medo geopolítico, os mercados americanos encerraram o mês com força expressiva: o **S&P 500 fechou com alta de aproximadamente 10%,** seu maior ganho mensal desde novembro de 2020, enquanto o **Nasdaq avançou 15%** e o **Dow Jones subiu 7%**. Três fatores explicam a recuperação: a sinalização de cessar-fogo entre EUA e Irã retirou o principal peso dos mercados; a temporada de balanços foi sólida, com 83% das empresas do S&P 500 superando as expectativas de lucro; e o setor de tecnologia voltou ao protagonismo, com Alphabet, Amazon, Meta e Microsoft divulgando balanços positivos; o lucro da Alphabet quase dobrou no período.

Para o mercado, a leitura é de que o mercado americano recuperou o fôlego, mas segue sensível a dois riscos: qualquer recrudescimento do conflito no Oriente Médio e a inflação americana, que em abril acelerou para 3,8% ao ano, o maior nível desde 2023, mantendo o Fed em modo de espera e limitando o espaço para cortes de juros.

Panorama Econômico

INDICADORES DE ATIVIDADE AMERICANO

❖ PIB

O PIB americano do **primeiro trimestre de 2026 cresceu 2,0% ao ano,** recuperação expressiva ante o **0,5% do quarto trimestre de 2025**, mas abaixo das expectativas do mercado de 2,30%, segundo estimativa preliminar do BEA (Bureau of Economic Analysis) divulgada em 30 de abril. O dado reflete o fim dos efeitos negativos do shutdown federal de 43 dias que havia paralisado a economia no trimestre anterior. Os gastos do governo recuperaram-se em **4,4%**, após terem contraído 5,6% no trimestre anterior. O investimento privado acelerou, com equipamentos e estruturas subindo **10,4%**, o ritmo mais rápido em quase três anos, impulsionado por gastos em tecnologia e inteligência artificial. Por outro lado, as **exportações caíram 3,2%,** a maior contração desde o segundo trimestre de 2023, reflexo das tensões geopolíticas e das dificuldades logísticas geradas pelo conflito no Oriente Médio.

O FMI revisou sua projeção de crescimento dos EUA para **2,3% em 2026** (de 2,4% anterior), com inflação projetada em 3,2% no ano.

❖ PMI

Os PMIs americanos de abril trouxeram uma surpresa positiva para a manufatura e uma recuperação esperada nos serviços. O PMI Industrial da S&P Global **subiu de 52,3 em março para 54,5 em abril** na leitura final, o maior nível desde maio de 2022, impulsionado por novos pedidos acelerando ao ritmo mais rápido em quatro anos e produção no pico desde abril de 2022. Parte do movimento refletiu estoques preventivos das empresas, que anteciparam compras para se proteger de rupturas na cadeia logística.

O **PMI de Serviços S&P Global** recuperou de **49,8 para 51,0 em abril**, retorno ao campo de expansão após o colapso de março, mas de forma marginal e bem abaixo da média histórica. O setor de serviços ao consumidor ainda sofreu, com gastos discricionários contidos pelos combustíveis caros. Já o **PMI Composto avançou de 50,3 para 51,0**, sinalizando crescimento, porém fraco.

Panorama Econômico

ZONA DO EURO

❖ INFLAÇÃO

A inflação da Zona do Euro deu um salto em abril de 2026, atingindo a marca de **3,00% ao ano**, o **maior nível desde julho de 2024** e bem acima dos 2,6% de março. A energia foi a grande vilã, com custos disparando 17,9% ao ano, enquanto os alimentos aceleraram para 3,20%. A inflação núcleo (excluindo energia e alimentos) subiu para 2,8%, acima dos 2,6% de março, indicando que as pressões inflacionárias começam a se espalhar para além do choque energético. Portugal registrou inflação de 3,30%, acima da média da zona, refletindo exposição maior ao encarecimento do transporte marítimo.

❖ JUROS

Na reunião de 30 de abril de 2026, o Banco Central Europeu manteve as taxas inalteradas pelo terceiro encontro consecutivo. A taxa de Facilidade Permanente de Depósito (*se o banco **guarda** dinheiro no BCE, recebe a taxa de **Depósito**)* permaneceu em **2,00%** e a de Refinanciamento em **2,15%** *(se o banco **pede** dinheiro emprestado ao BCE paga a taxa de **Refinanciamento**)*. A decisão foi unânime, mas Christine Lagarde deixou claro que foi "profundamente debatida", incluindo a possibilidade de um aumento já em abril. O comunicado apontou que os riscos para a inflação "intensificaram-se", enquanto os riscos para o crescimento migraram para o lado negativo.

O mercado interpretou o comunicado como um sinal claro: a alta virá em junho. Analistas passaram a precificar integralmente uma elevação de 0,25 ponto para **2,25% em junho**, com a taxa podendo alcançar **2,50% até o final de 2026**. Para o Brasil e demais emergentes, esse cenário é relevante: à medida que o diferencial de juros entre o Brasil (**14,50%)** e a Europa (2,0%) for se estreitando a atratividade relativa dos ativos brasileiros pode ser afetada. Por ora, porém, o diferencial segue amplo o suficiente para sustentar o fluxo de carry trade em favor do real.

.

Panorama Econômico

INDICADORES DE ATIVIDADE DA ZONA DO EURO

❖ PMI

Abril trouxe uma divisão marcante nos PMIs europeus: a indústria acelerou, mas os serviços entraram em colapso. O PMI Industrial da Zona do Euro subiu de 51,6 em março para **52,2 em abril**, o **maior nível em 47 meses** e, pela primeira vez desde junho de 2022, todos os oito países monitorados superaram simultaneamente a linha de 50 pontos. O motor foi a reabertura gradual das rotas comerciais e a demanda reprimida por bens industriais acumulada durante o pico do conflito.

Em sentido oposto, o PMI de Serviços despencou de 50,2 em março para **47,4 em abril,** o **menor nível em 62 meses** e primeira leitura em contração desde 2020. A explicação é direta: com combustíveis caros, os europeus cortaram gastos com turismo, lazer e restaurantes. O **PMI Composto resultante foi de 48,6, abaixo de 50 pela primeira vez em 17 meses**, contrariando todas as projeções de analistas. O resultado acendeu o alerta de possível recessão técnica para o segundo trimestre de 2026 na Europa.

.

Panorama Econômico

CHINA

❖ INFLAÇÃO

A inflação na China seguiu sua trajetória de gradual recuperação em abril de 2026. O choque de petróleo continuou se transmitindo para os custos de transporte e produção industrial, enquanto os preços ao produtor (PPI), que estiveram em deflação por mais de dois anos, aceleram sua saída do território negativo. O CPI (inflação ao consumidor) manteve-se moderado, mas os dados de custos industriais já mostram pressão crescente, especialmente em metais, derivados de petróleo e logística. A China, como maior importadora de petróleo do mundo, absorve de forma assimétrica qualquer choque energético global.

❖ JUROS

O Banco Popular da China (PBOC) **manteve** as principais taxas de referência (LPR) inalteradas em abril, **com a de 1 ano em 3,00% e a de 5 anos em 3,50%**. A postura de cautela reflete o equilíbrio delicado que o banco central tenta manter: com inflação ainda baixa, haveria espaço teórico para estimular, mas a pressão de custos vindos do petróleo e as margens bancárias estreitas limitam a ação. O suporte econômico continua sendo canalizado via política fiscal, gastos em infraestrutura, subsídios e crédito direcionado, em vez de reduções generalizadas de juros.

Panorama Econômico

INDICADORES DE ATIVIDADE CHINÊS

❖ PIB

O PIB da China no primeiro trimestre de 2026 foi divulgado em 16 de abril e surpreendeu positivamente. A economia cresceu **5,0% no acumulado de 12 meses**, acima da previsão de **4,80%** dos economistas consultados pela Reuters e acelerando ante os **4,50% do 4T25**. O resultado está no topo da faixa da meta oficial de Pequim para 2026 (4,50% a 5%), o que o NBS (Escritório Nacional de Estatísticas) classificou como uma conquista "rara e louvável" num ambiente externo "complexo e volátil". O motor do crescimento foi o aumento das exportações, especialmente de produtos ligados à inteligência artificial, antes que a guerra no Oriente Médio elevasse os custos de energia e complicasse as rotas marítimas.

O ponto de atenção veio da comparação trimestral: a economia expandiu apenas **1,30% ante o 4T25**, desacelerando em relação aos 1,5% do trimestre anterior, sinal de que o ritmo interno ainda enfrenta obstáculos. As **exportações cresceram** apenas **2,50% em março**, forte queda ante os 21,80% de janeiro a fevereiro, indicando que o pico de antecipação de pedidos já passou. Os preços de fábrica saíram da deflação em março pela primeira vez em mais de três anos, mas analistas alertam que essa "inflação ruim", impulsionada pelos custos de insumos de energia, pode comprimir ainda mais as margens corporativas já reduzidas. Para 2026, projeta-se crescimento de **4,60%**, com desaceleração para 4,70% já no 2T26, uma vez que os efeitos do conflito no Oriente Médio sobre os custos de energia e a logística global comecem a pesar de forma mais direta sobre a segunda maior economia do mundo.

❖ PMI

Os PMIs chineses de abril confirmaram o padrão de recuperação da manufatura, mas acenderam um sinal de alerta nos serviços. O PMI oficial de manufatura (NBS – *que mede a atividade de grandes empresas e estatais*) recuou marginalmente de 50,4 em março para **50,3 em abril** — ainda em expansão pelo segundo mês consecutivo, superando as expectativas de 50,1. A produção acelerou para o maior ritmo em quatro meses (51,5), e os novos pedidos de exportação entraram em expansão pela primeira vez em meses (50,3), impulsionados pela demanda externa por tecnologia ligada à IA.

Panorama Econômico

O PMI privado (*que mede a atividade das pequenas e médias empresas e empresas do setor privado*) deu um salto mais expressivo: subiu de 50,8 em março para 52,2 em abril, o **maior nível desde dezembro de 2020**, com os novos pedidos registrando o segundo maior crescimento em quase cinco anos. Esse dado reflete a dinâmica dos exportadores menores e mais ágeis, que estão se beneficiando da rota alternativa ao Estreito de Ormuz e da demanda global resiliente.

O **lado negativo veio dos serviços**: o PMI não manufatureiro (NBS) recuou de 50,1 em março para **49,4 em abril**, de volta ao território de contração. O aumento dos preços de combustíveis e a maior incerteza sobre o crescimento econômico impediram os consumidores chineses de gastar mais em serviços. Como resultado, o **PMI Composto NBS caiu de 50,5 para 50,1.**

Panorama Econômico

BRASIL

❖ JUROS

Na reunião de 29 de abril de 2026, o Copom realizou o segundo corte consecutivo da Selic, reduzindo a taxa de **14,75% para 14,50% ao ano**. A decisão foi unânime, com apenas seis votos, devido à ausência excepcional do diretor Rodrigo Alves Teixeira por falecimento de familiar. O comunicado foi ao mesmo tempo de alívio e de alerta: o Banco Central reconheceu que o ciclo de afrouxamento continua, mas abriu explicitamente a possibilidade de "ajustes no ritmo e extensão dessa calibração", sinalizando que os próximos cortes não são automáticos.

O ponto mais delicado do comunicado foi a revisão das projeções de inflação: o BC elevou sua estimativa para o **IPCA de 2026 de 3,90% para 4,60%**, ultrapassando o teto da meta de 4,50%. Isso coloca o Copom em uma posição peculiar: cortar juros enquanto projeta inflação acima do teto da meta. A justificativa é que o choque é de natureza externa (energia) e temporário, e que manter juros muito altos em uma economia que já desacelera seria inadequado. O mercado, porém, ficou mais cauteloso: o **Focus revisou a projeção do IPCA 2026 para 4,91%**, acima do teto da meta de 4,50%.

Panorama Econômico

❖ INFLAÇÃO

O IPCA de abril de 2026, divulgado pelo IBGE em 12 de maio, registrou alta de **0,67% no mês**, abaixo dos 0,88% de março e levemente abaixo da expectativa do mercado (mediana de 0,68%). Em 12 meses, o IPCA acumula **4,39%**, próximo do teto da meta de 4,50%.

A desaceleração em relação a março se deve, principalmente, à **gasolina: o combustível saiu de alta de 4,59% em março para 1,86% em abril**, aliviando 0,10 ponto percentual no índice. Mas o alívio veio acompanhado de novos vetores de pressão. **Alimentos e Bebidas (+1,34%)** e **Saúde e Cuidados Pessoais (+1,16%)** foram os dois maiores impactos do mês, respondendo juntos por aproximadamente dois terços do resultado. A mensagem é clara: a inflação desacelerou por razões conjunturais, mas a pressão estrutural em alimentos e serviços persiste.

Projeções de mercado (Boletim Focus): a mediana para o IPCA 2026 subiu para 4,91% a **oitava alta consecutiva** e acima do teto da meta de 4,50%. A **Selic ao fim de 2026 foi mantida em 13,00%**, com o mercado enxergando espaço menor para cortes.

INDICADORES DE ATIVIDADE BRASILEIRO

❖ PIB

O dado oficial do PIB do primeiro trimestre de 2026 será divulgado pelo IBGE em **30 de maio de 2026**, mas os indicadores antecedentes divulgados ao longo de abril pintaram um quadro consistentemente positivo. A produção industrial avançou **1,4% no primeiro trimestre** ante o 4T25, revertendo a queda de 0,6% do trimestre anterior e superando as expectativas do mercado, impulsionada pela produção de derivados de petróleo (+11,50% no trimestre) e bens de consumo. O IBC-Br (prévia mensal do PIB do Banco Central) registrou alta de **0,6% em fevereiro**, quinto mês consecutivo de expansão, sustentado pelo consumo das famílias beneficiado pela isenção ampliada do IR para quem ganha até R$ 5 mil e pelo mercado de trabalho resiliente.

Com base nesses dados, o mercado revisou para cima sua estimativa de crescimento do 1T26 para **3,6% anualizado** na margem trimestral, elevando sua projeção do PIB anual de 2026 para **1,5%**. O Boletim Focus projeta crescimento de **1,85% para 2026**, enquanto a Fazenda projeta **2,30%**. O alerta de consenso: o primeiro trimestre forte é sustentado por fatores temporários, safra agrícola recorde e efeito carregamento e o crescimento deve desacelerar no segundo semestre, quando os efeitos dos juros elevados e as incertezas do ano eleitoral pesarão mais sobre a atividade

Panorama Econômico

❖ PMI

Os PMIs brasileiros de abril de 2026 confirmaram o que as pesquisas de confiança já sinalizavam: o ciclo de cortes da Selic começou a produzir efeitos concretos na atividade, ainda que de forma gradual. O **PMI de Serviços retomou o crescimento** com mais vigor, sustentando o **PMI Composto acima de 50 pontos pelo segundo mês consecutivo**. O setor terciário, que responde pela maior parcela do PIB brasileiro, foi o grande amortecedor da economia, beneficiado pelo mercado de trabalho ainda resiliente e pelas expectativas positivas ligadas à Copa do Mundo FIFA 2026.

Na indústria, o PMI se aproximou ainda mais da linha de expansão em relação a março. O início do ciclo de afrouxamento monetário começa a se traduzir em maior disposição das empresas para investir e contratar. A confiança empresarial melhorou pelo segundo mês seguido. O cenário consolidado aponta para uma economia que desacelera menos do que o temido, apoiada em um setor de serviços dinâmico, um câmbio favorável para os exportadores e o impulso gradual da queda de juros.

❖ CÂMBIO

Abril de 2026 foi o mês em que o dólar rompeu uma barreira simbólica: encerrou o mês em **R$ 4,95,** queda **de 4,38% no mês** e de cerca de **9% no acumulado de 2026**. A moeda americana chegou a ser negociada abaixo de R$ 5,00 já no dia 13, pela primeira vez desde março de 2024, enquanto o Ibovespa batia sucessivos recordes históricos.

Três fatores explicam a força do real em abril. Primeiro, o acordo de cessar-fogo entre EUA e Irã reduziu o apetite global por dólar como ativo de refúgio. Segundo, a posição do Brasil como exportador líquido de petróleo, ao contrário da maioria dos emergentes, torna o real um beneficiário singular dos choques energéticos: petróleo caro melhora os termos de troca do Brasil. Terceiro, o diferencial de juros: com a Selic em 14,50%, o Brasil ainda oferece o maior juro real do mundo, mantendo o fluxo de carry trade ativo.

Panorama Econômico

❖ BOLSA DE VALORES

O Ibovespa encerrou o mês de abril praticamente estável, mas ao longo das semanas bateu quatro novos máximos históricos, chegando a **199.354 pontos intradia** no dia 14, a um passo da marca simbólica dos 200 mil pontos. No acumulado do ano, o Ibovespa soma alta de **16,26%**, liderando com folga os principais índices globais. O **IDIV (índice de dividendos) aparece logo atrás, com 13,77%** no ano.

O principal motor do movimento foi o fluxo de capital estrangeiro: em abril, a B3 registrou entrada líquida de aproximadamente **R$ 11,55 bilhões**, ampliando o saldo positivo do ano para quase **R$ 65 bilhões,** mais do que o dobro de todo o ingresso de 2025. A lógica dos estrangeiros é simples: com o dólar enfraquecido globalmente, os juros brasileiros elevados e o real apreciado, o Brasil oferece retorno real em dólar difícil de replicar em qualquer outra economia emergente. A virada do mês, porém, mostrou que a festa tem limites: com a saída gradual de recursos estrangeiros nos últimos pregões de abril, o índice cedeu de 199 mil para encerrar em torno de 192 mil pontos.

❖ RENDA FIXA

A renda fixa brasileira em abril de 2026 viveu um mês de contrastes marcados pelo ciclo de queda da Selic e pelo recrudescimento inflacionário. O **IMA-S (Tesouro Selic)** manteve seu papel de âncora do portfólio, entregando retorno próximo de **1,02% no mês**, em linha com a Selic de 14,50%. A solidez do pós-fixado segue como o ativo mais defensivo em um ambiente de transição monetária.

Os títulos indexados ao IPCA tiveram desempenho positivo em abril, beneficiados tanto pela aceleração da inflação quanto pela queda das taxas longas provocada pelo cessar-fogo. O IMA-B Geral registrou retorno positivo no mês, com o **IMA-B 5+** (papéis acima de cinco anos) sendo o destaque **(+2,20%)**, ao contrário de março, quando sofreu com a abertura das taxas longas, em abril aproveitou o fechamento das taxas diante do alívio geopolítico. Já o **IMA-B 5** (papéis de curto e médio prazo) entregou resultado mais estável **(+1,32%)**, beneficiado pelo carrego da inflação crescente.

Os **títulos prefixados (IRF-M)** seguiram sob pressão: com o IPCA acima de 4% e as projeções do Focus apontando 4,91% para o ano, o apetite por taxas fixas de longo prazo permanece contido. O **IRF-M 1** (prefixados curtos) **(+0,99%)**, enquanto o **IRF-M 1+** (prefixados longos) **(+1,34%)**. O IMA-Geral manteve desempenho positivo **(+1,34%)**, cumprindo seu papel de diversificação entre classes.

Diário Oficial assinado digitalmente conforme MP nº 2.200-2, de 2001, e Lei 14.063, de 2020, garantindo autenticidade, validade jurídica e integridade.

Panorama Econômico

CONCLUSÃO, PERSPECTIVAS E RECOMENDAÇÕES

Abril de 2026 foi um mês que recompensou quem manteve equilíbrio. Depois do susto de março, com o petróleo beirando os 120 dólares e o mercado em pânico, o sinal de cessar-fogo entre EUA e Irã foi suficiente para mudar o humor global. As bolsas subiram, o dólar cedeu e o Brasil voltou a ser o destino favorito dos investidores estrangeiros: foram quase **R$ 65 bilhões** entrando no país ao longo do ano, mais que o dobro de todo o fluxo de 2025.

O Ibovespa chegou a **199.354 pontos** a um fio dos 200 mil, o **dólar fechou abril em R$ 4,95**, queda de **9% no ano**, e o Copom cortou a Selic pelo segundo mês seguido, levando a taxa a **14,50% ao ano**.

Mas abril não foi só festa. A inflação mostrou que ainda não está domada. O **IPCA de abril ficou em 0,67%**, com o acumulado em 12 meses chegando a **4,39%**, próximo do teto da meta de 4,50%. O mercado financeiro já projeta o IPCA de 2026 em **4,91%** no Boletim Focus, a **oitava revisão para cima seguida**, o que coloca o Banco Central numa posição delicada: cortar juros com a inflação flertando com o teto da meta. Lá fora, o quadro também ficou mais difícil: a inflação americana subiu para **3,8% ao ano**, o **Fed manteve os juros em 3,50% a 3,75%** pela terceira vez seguida e a Europa deu sinais preocupantes, com o **PMI Composto da Zona do Euro caindo para 48,6**, o primeiro sinal de contração da atividade em 17 meses.

PERSPECTIVAS

O segundo trimestre de 2026 vai girar em torno de uma única pergunta: **o cessar-fogo entre EUA e Irã vai se sustentar?** A resposta a essa pergunta define praticamente tudo, o preço do petróleo, a inflação global, o comportamento dos juros nos países desenvolvidos e, consequentemente, o ritmo de cortes da Selic no Brasil.

Se o acordo de paz se firmar e o petróleo recuar para a faixa de **US$ 75 a US$ 80 por barril**, a inflação global começa a ceder no segundo semestre. O Fed ganha espaço para retomar os cortes de juros, o BCE pode segurar a alta prevista para junho e os países emergentes, com o Brasil na liderança, continuam atraindo capital externo. Nesse cenário, o Copom pode acelerar o ritmo de cortes, a Selic pode terminar 2026 abaixo dos **13,00%** que o mercado projeta hoje, o dólar segue abaixo de **R$ 5,00** e o Ibovespa tem condições de romper os **200 mil pontos**.

Se o conflito se prolongar, o petróleo caro vira um problema estrutural. A inflação americana pode superar **4,0% ao ano**, o **BCE deve subir juros em junho para 2,25%**, já praticamente certo pelo mercado, e o Copom seria forçado a pausar o ciclo de cortes. A inflação brasileira fecharia 2026 acima de **5,0%**, conforme já projetam XP e Itaú, e o ano eleitoral jogaria mais lenha na fogueira das incertezas.

Panorama Econômico

RECOMENDAÇÃO

Diante do cenário atual e das perspectivas, recomenda-se que o RPPS adote uma estratégia de investimentos equilibrada, priorizando segurança e liquidez, mas sem deixar de aproveitar oportunidades gradualmente emergentes. De forma prática, a orientação é:

- **Manter participação em renda fixa pós-fixada (CDI, GESTÃO LIVRE e IRFM 1)**, aproveitando o retorno elevado proporcionado pela Selic no curto prazo.
- **Manter e avaliar aumento gradual de posições em IPCA+ (IMA B 5)**, buscando proteção contra inflação e alongamento de duration com cautela.
- **Considerar incremento moderado em renda variável**, priorizando setores defensivos e ativos com fundamentos sólidos.
- **Avaliar exposição internacional** como instrumento de diversificação e proteção contra riscos domésticos.
- **Reforçar análise de crédito privado (LF, CDB, FIDC)**, priorizando emissores de alta qualidade e com rating consistente.

A estratégia mais adequada para o momento é de **gestão ativa com foco em preservação de capital**, mas já incorporando movimentos graduais para capturar ganhos futuros, alinhada à Política de Investimentos e ao perfil previdenciário de longo prazo.

Diego Lira de Moura
Economista
Consultor de Valores Mobiliários

Marcelo Silva
Contabilista
Especialista em Investimentos CEA

Panorama Econômico

		PRÓ GESTÃO-NÍVEL				
		COMUM	I	II	III	IV
RENDA FIXA		**100,00%**	**100,00%**	**50,00%**	**40,00%**	**35,00%**
LONGUÍSSIMO PRAZO	IMA-B 5+	0,00%	0,00%	0,00%	0,00%	0,00%
LONGO PRAZO	IMA-B	5,00%	5,00%	2,50%	2,50%	2,50%
	IMA-GERAL	5,00%	5,00%	2,50%	2,50%	2,50%
GESTÃO DURATION		5,00%	5,00%	5,00%	5,00%	5,00%
MÉDIO PRAZO	IMA-B 5 /IDKA 2A	70,00%	70,00%	12,50%	2,50%	2,50%
	IRFM / IRFM 1+	5,00%	5,00%	2,50%	2,50%	2,50%
CURTO PRAZO	CDI	0,00%	0,00%	5,00%	0,00%	2,50%
	GESTÃO LIVRE	0,00%	0,00%	2,50%	2,50%	0,00%
	IRFM 1	10,00%	10,00%	2,50%	2,50%	0,00%
TÍTULOS PRIVADOS	LF / CDB	0,00%	0,00%	15,0%	15,00%	15,00%
	FIDC / CRÉDITO PRIVADO	0,00%	0,00%	0,00%	5,00%	5,00%
RENDA VARIÁVEL		**0,00%**	**0,00%**	**50,00%**	**50,00%**	**55,00%**
FUNDOS DE AÇÕES		0,00%	0,00%	47,00%	42,00%	42,50%
MULTIMERCADOS	NACIONAL	0,00%	0,00%	1,50%	1,50%	2,50%
	INTERNACIONAL	0,00%	0,00%	1,50%	1,50%	2,50%
FUNDOS DE PARTICIPAÇÕES		0,00%	0,00%	0,00%	0,00%	2,50%
FUNDOS IMOBILIÁRIOS		0,00%	0,00%	0,00%	5,00%	5,00%
INVESTIMENTO NO EXTERIOR		**0,00%**	**0,00%**	**0,00%**	**10,00%**	**10,00%**
FUNDOS DE INV. NO EXTERIOR		0,00%	0,00%	0,00%	10,00%	10,00%