www.louveira.sp.gov.br

DIÁRIO OFICIAL

MUNICÍPIO DE LOUVEIRA

Quinta-feira, 23 de julho de 2026 | Edição nº 2688 | Página 1 de 55

SUMÁRIO

Poder Legislativo 2
Atos Administrativos 2
Outros 2

PODER EXECUTIVO 2

Secretaria de Administração 2
Licitações e Contratos 2
Extrato 2
Aviso de Licitação 2
Outros Atos 3

Secretaria de Saúde 54
Vigilância Sanitária 54
Laudas 54

EXPEDIENTE

O Diário Oficial do Município de Louveira, veiculado exclusivamente na forma eletrônica, é uma publicação das entidades da Administração Direta e Indireta deste Município, sendo referidas entidades inteiramente responsáveis pelo conteúdo aqui publicado.

ACERVO

As edições do Diário Oficial Eletrônico de Louveira poderão ser consultadas através da internet, por meio do seguinte endereço eletrônico: www.louveira.sp.gov.br
Para pesquisa por qualquer termo e utilização de filtros, acesse www.imprensaoficialmunicipal.com.br/louveira
As consultas e pesquisas são de acesso gratuito e independente de qualquer cadastro.

ENTIDADES

Prefeitura Municipal de Louveira
CNPJ 46.363.933/0001-44
Rua Catharina Calssavara Caldana, 451
Telefone: (19) 3878-9700
Site: www.louveira.sp.gov.br
Diário: www.imprensaoficialmunicipal.com.br/louveira

Câmara Municipal de Louveira
CNPJ 49.597.552/0001-18
Rua Wagner Luiz Bevilacqua, 35
Telefone: (19) 3878-9420
Site: www.louveira.sp.leg.br

Diário Oficial instituído conforme Decreto Municipal nº 5.194, de 13 de Março de 2019 e assinado Eletronicamente com Certificado Padrão ICPBrasil, em conformidade com a MP nº 2.200-2, de 2001

O Município de Louveira garante a autenticidade deste documento, desde que visualizado através do site www.louveira.sp.gov.br

Compilado e também disponível em www.imprensaoficialmunicipal.com.br/louveira

PODER LEGISLATIVO

Atos Administrativos

Outros

EXTRATO - TERMO DE HOMOLOGAÇÃO - PREGÃO ELETRÔNICO 02/2026 - Considerando a instrução dos presentes autos, notadamente a prévia aprovação jurídica do Edital, estando os preços compatíveis a média apurada em fase interna, ADJUDICO e HOMOLOGO o Pregão Eletrônico nº 02/2026, ficando o objeto adjudicado a empresa COSTA VIEIRA SERVIÇOS E INSTALAÇÕES LTDA, no valor total de R$ 303.000,00 (Trezentos e três mil reais). Louveira, 22 de julho de 2026. Antonio Carlos Rodrigues de Souza. Presidente. Câmara Municipal de Louveira.

.....

PODER EXECUTIVO

SECRETARIA DE ADMINISTRAÇÃO

Licitações e Contratos

Extrato

EXTRATO DE ADITAMENTO DE CONTRATO

Extrato do Segundo Termo Aditivo do Contrato nº 056/2024 – Processo nº PTL004833/2026 - Contratante: Município de Louveira – Contratada: TIM S/A – DO PRAZO: O prazo do contrato fica prorrogado por até 12 meses, mantendo o valor global de R$ 11.589,60, conforme ofício e solicitação de pré-aditamento – DA CONDIÇÃO RESOLUTIVA: Se a Administração Municipal promover certame licitatório com objeto semelhante (substituível) ao ora contratado, este Contrato Administrativo considerar-se-á imediatamente rescindido quando da celebração de novo contrato administrativo decorrente da adjudicação do objeto licitado, sem quaisquer direitos de indenização entre as partes – DA VIGÊNCIA: O presente aditamento vigorará a partir de sua assinatura – Assinatura: 02/07/2026.

Louveira, 22 de julho de 2026. Flávio Martins de Toledo – Gestor do Contrato.

.....

Aviso de Licitação

AVISO DE LICITAÇÃO

A Prefeitura Municipal de Louveira informa que realizará a sessão do **Edital nº 051/2026 de Pregão Eletrônico**, objetivando o registro de preços para aquisição de uniformes operacionais destinado à Secretaria de Água e Esgoto de Louveira, no dia 04 de agosto de 2026, às 09:00 horas. O edital em inteiro teor estará à disposição dos interessados na internet, nos endereços eletrônicos www.bbmnet.com.br e www.louveira.sp.gov.br. Outras informações pelo telefone (19) 3878-9700. Louveira, 21 de julho de 2026. **LUIS ROBERTO FONTES -** Secretário de Água e Esgoto.

.....

Outros Atos

Fundo de Previdência do Município de Louveira

Contab - Sistema de Contabilidade Pública

Balancete Analítico da Despesa do Mês de Junho de 2026

03-FUNDO DE PREVIDÊNCIA

Orgão	Especificação	Fonte	Ficha	Dotação Inicial	Alteração	Dotação Total	Empenhos Mês	Empenhos Total	Liquidado Mês	Liquidado Total	Pgtos. Mês	Pgtos. Total	Emp. a Pagar	Devolvido Mês	Devol. Total
03	FUNDO DE PREVIDÊNCIA														
0301	FUNDO DE PREVIDENCIA DO MUNICIPIO DE LO														
030101	Fundo de Previdência do Município de Louveira														
04.061.0301.2061	Precatórios Judiciais														
3.1.90.91.00	SENTENÇAS JUDICIAIS	3	606	500.000,00		500.000,00		3.621,59		3.621,59		3.621,59			
31909136	Precatórios - pensionista - pessoa							3.621,59		3.621,59		3.621,59			
3.3.90.91.00	SENTENÇAS JUDICIAIS	3	607	100.000,00		100.000,00									
TOTAL DA	04.061.0301.2061			600.000,00		600.000,00		3.621,59		3.621,59		3.621,59			
04.122.0301.2062	Manutenção das Atividades Administrativas do Fu														
3.1.90.11.00	VENCIMENTOS E VANTAGENS FIXAS - PESSOA	3	608	1.552.500,00		1.552.500,00	107.201,14	545.983,27	107.201,14	545.983,27	107.201,14	545.983,27			
31901101	Vencimentos e salários						95.947,06	534.729,19	95.947,06	534.729,19	95.947,06	534.729,19			
31901143	13º salário						11.254,08	11.254,08	11.254,08	11.254,08	11.254,08	11.254,08			
3.1.90.13.00	OBRIGAÇÕES PATRONAIS	3	609	5.300,00		5.300,00									
3.3.90.30.00	MATERIAL DE CONSUMO	3	610	16.000,00		16.000,00									
3.3.90.35.00	SERVIÇOS DE CONSULTORIA	3	611	182.000,00		182.000,00		135.763,65	14.374,85	66.444,25	14.374,85	66.444,25	69.319,40		
33903501	Assessoria e consultoria técnica o							135.763,65	14.374,85	66.444,25	14.374,85	66.444,25	69.319,40		
3.3.90.36.00	OUTROS SERVIÇOS DE TERCEIROS - PESSOA F	3	612	96.300,00		96.300,00	5.850,90	37.055,70	5.850,90	37.055,70	6.501,00	31.204,80	5.850,90		
33903645	Jetons a conselheiros						5.850,90	37.055,70	5.850,90	37.055,70	6.501,00	31.204,80	5.850,90		
3.3.90.39.00	OUTROS SERVIÇOS DE TERCEIROS - PESSOA	3	613	107.000,00	200.000,00	307.000,00	550,00	13.434,00		12.545,00		12.545,00	889,00		
33903917	Manutenção e conservação de má						550,00	550,00					550,00		
33903999	Outros serviços de terceiros -pess							10.000,00		10.000,00		10.000,00			
33903901	Assinaturas de periódicos e anuid							2.884,00		2.545,00		2.545,00	339,00		
3.3.90.40.00	SERVIÇOS DE TECNOLOGIA DA INFORMAÇÃO E	3	614	80.300,00		80.300,00		65.661,00	5.521,75	26.408,75	5.521,75	26.408,75	39.252,25		
33904006	Locação de Software							65.661,00	5.521,75	26.408,75	5.521,75	26.408,75	39.252,25		
3.3.90.47.00	OBRIGAÇÕES TRIBUTÁRIAS E CONTRIBUTIVAS	3	615	5.300,00		5.300,00									
TOTAL DA	04.122.0301.2062			2.044.700,00	200.000,00	2.244.700,00	113.602,04	797.897,62	132.948,64	688.436,97	133.598,74	682.586,07	115.311,55		
04.122.0301.2063	Adiantamentos - FPML														
3.3.90.30.00	MATERIAL DE CONSUMO	3	616	8.500,00		8.500,00									
3.3.90.33.00	PASSAGENS E DESPESAS COM LOCOMOÇÃO	3	617	5.300,00		5.300,00									
3.3.90.39.00	OUTROS SERVIÇOS DE TERCEIROS - PESSOA	3	618	5.300,00		5.300,00									

Diário Oficial assinado digitalmente conforme MP nº 2.200-2, de 2001, e Lei 14.063, de 2020, garantindo autenticidade, validade jurídica e integridade.

Fundo de Previdência do Município de Louveira

Contab - Sistema de Contabilidade Pública

Balancete Analítico da Despesa do Mês de Junho de 2026

03-FUNDO DE PREVIDÊNCIA

Orgão	Especificação	Fonte	Ficha	Dotação Inicial	Alteração	Dotação Total	Empenhos Mês	Empenhos Total	Liquidado Mês	Liquidado Total	Pgtos. Mês	Pgtos. Total	Emp. a Pagar	Devolvido Mês	Devol. Total
TOTAL DA 04.122.0301.2063				19.100,00		19.100,00									
09.272.0302.2064	Benefícios Previdenciários - Grupo Previdenciário														
3.1.90.01.00	APOSENTADORIAS, RESERVA REMUNERADA E	3	619	16.690.900,00		16.690.900,00	1.343.185,56	6.971.163,19	1.348.414,40	6.969.542,19	1.348.414,40	6.969.542,19	1.621,00		
31900101	Proventos - pessoal civil						1.214.804,53	6.840.486,93	1.220.033,37	6.838.865,93	1.220.033,37	6.838.865,93	1.621,00		
31900106	13º salário - pessoal civil						128.381,03	130.676,26	128.381,03	130.676,26	128.381,03	130.676,26			
3.1.90.03.00	PENSÕES	3	620	2.049.200,00		2.049.200,00	126.335,83	794.179,75	123.760,46	791.604,38	123.760,46	791.604,38	2.575,37		
31900303	13º salário - pessoal civil - pension						1.197,89	4.556,25	1.197,89	4.556,25	1.197,89	4.556,25			
31900301	Pessoal civil						125.137,94	789.623,50	122.562,57	787.048,13	122.562,57	787.048,13	2.575,37		
TOTAL DA 09.272.0302.2064				18.740.100,00		18.740.100,00	1.469.521,39	7.765.342,94	1.472.174,86	7.761.146,57	1.472.174,86	7.761.146,57	4.196,37		
09.272.0302.2065	Indenizações e Restituições - Grupo Previdenciário														
3.3.90.93.00	INDENIZAÇÕES E RESTITUIÇÕES	3	621	52.500,00		52.500,00									
TOTAL DA 09.272.0302.2065				52.500,00		52.500,00									
09.272.0302.2066	Compensação Previdenciária - Grupo Financeiro														
3.3.90.86.00	Compensações a Regimes de Previdência	3	622	105.000,00		105.000,00									
TOTAL DA 09.272.0302.2066				105.000,00		105.000,00									
09.272.0302.2067	Benefícios Previdenciários - Grupo Financeiro														
3.1.90.01.00	APOSENTADORIAS, RESERVA REMUNERADA E	3	623	27.164.700,00		27.164.700,00	2.066.823,04	11.182.699,54	2.071.520,91	11.182.699,54	2.071.520,91	11.182.699,54			1.848.036,22
31900106	13º salário - pessoal civil						185.520,54	188.643,52	185.520,54	188.643,52	185.520,54	188.643,52			
31900101	Proventos - pessoal civil						1.881.302,50	10.994.056,02	1.886.000,37	10.994.056,02	1.886.000,37	10.994.056,02			1.848.036,22
3.1.90.03.00	PENSÕES	3	624	3.745.500,00		3.745.500,00	191.266,07	1.151.008,46	189.381,00	1.139.345,18	189.381,00	1.139.345,18	11.663,28		
31900303	13º salário - pessoal civil - pension							348,17		348,17		348,17			
31900301	Pessoal civil						191.266,07	1.150.660,29	189.381,00	1.138.997,01	189.381,00	1.138.997,01	11.663,28		
TOTAL DA 09.272.0302.2067				30.910.200,00		30.910.200,00	2.258.089,11	12.333.708,00	2.260.901,91	12.322.044,72	2.260.901,91	12.322.044,72	11.663,28		1.848.036,22
09.272.0302.2068	Indenizações e Restituições - Grupo Financeiro														
3.3.90.93.00	INDENIZAÇÕES E RESTITUIÇÕES	3	625	52.500,00		52.500,00									
TOTAL DA 09.272.0302.2068				52.500,00		52.500,00									
09.272.0302.2069	Compensação Previdenciária - Grupo Financeiro														
3.3.90.93.00	INDENIZAÇÕES E RESTITUIÇÕES	3	626	315.200,00		315.200,00									
TOTAL DA 09.272.0302.2069				315.200,00		315.200,00									
99.997.0303.2070	Reserva Previdenciária														
9.9.99.99.00	RESERVA-CONTIGENCIA	3	627	24.449.700,00	-200.000,00	24.249.700,00									

Fundo de Previdência do Município de Louveira

Contab - Sistema de Contabilidade Pública

Balancete Analítico da Despesa do Mês de Junho de 2026

03-FUNDO DE PREVIDÊNCIA

Orgão	Especificação	Fonte	Ficha	Dotação Inicial	Alteração	Dotação Total	Empenhos Mês	Empenhos Total	Liquidado Mês	Liquidado Total	Pgtos. Mês	Pgtos. Total	Emp. a Pagar	Devolvido Mês	Devol. Total
TOTAL DA	99.997.0303.2070			24.449.700,00	-200.000,00	24.249.700,00									
TOTAL DA UNIDADE EXECUTORA: 030101				77.289.000,00		77.289.000,00	3.841.212,54	20.900.570,15	3.866.025,41	20.775.249,85	3.866.675,51	20.769.398,95	131.171,20		1.848.036,22
TOTAL DA UNIDADE ORÇAMENTÁRIA: 0301				77.289.000,00		77.289.000,00	3.841.212,54	20.900.570,15	3.866.025,41	20.775.249,85	3.866.675,51	20.769.398,95	131.171,20		1.848.036,22
TOTAL DO ORGÃO: 03				77.289.000,00		77.289.000,00	3.841.212,54	20.900.570,15	3.866.025,41	20.775.249,85	3.866.675,51	20.769.398,95	131.171,20		1.848.036,22
TOTAL DO ORÇAMENTÁRIO				77.289.000,00		77.289.000,00	3.841.212,54	20.900.570,15	3.866.025,41	20.775.249,85	3.866.675,51	20.769.398,95	131.171,20		1.848.036,22

Fundo de Previdência do Município de Louveira

Contab - Sistema de Contabilidade Pública

Balancete da Receita do Mês de Junho de 2026

Ficha	Código	Especificacao	Fonte Rec.	Orçado	Programado	Arrecadação					A Arrecadar
						Anterior	Período	Cancelada	Período	Total	
	1.0.0.0.00.0.0.00	**Receitas Correntes**		40.802.000,00	20.400.942,00	15.666.453,85	3.088.075,42		3.088.075,42	18.754.529,27	22.047.470,73
	1.1.0.0.00.0.0.00	**Impostos, Taxas e Contribuições de Melhoria**									
	1.2.0.0.00.0.0.00	**Contribuições**		24.695.000,00	12.347.454,00	9.882.426,38	3.025.092,44		3.025.092,44	12.907.518,82	11.787.481,18
	1.2.1.0.00.0.0.00	Contribuições Sociais		24.695.000,00	12.347.454,00	9.882.426,38	3.025.092,44		3.025.092,44	12.907.518,82	11.787.481,18
	1.2.1.5.00.0.0.00	Contribuições para Regimes Próprios de Previdência e Sistema de Proteção Social		24.690.000,00	12.344.964,00	9.882.426,38	3.025.092,44		3.025.092,44	12.907.518,82	11.782.481,18
	1.2.1.5.01.0.0.00	Contribuição do Servidor Civil		24.690.000,00	12.344.964,00	9.882.426,38	3.025.092,44		3.025.092,44	12.907.518,82	11.782.481,18
	1.2.1.5.01.1.0.00	Contribuição do Servidor Civil Ativo		23.360.000,00	11.679.990,00	8.861.301,60	2.635.034,17		2.635.034,17	11.496.335,77	11.863.664,23
	1.2.1.5.01.1.1.00	Contribuição do Servidor Civil Ativo - Principal									
53	1.2.1.5.01.1.1.01	Contribuições de Servidor Ativo para Regime Proprio de Previdência - Grupo Financeiro PML	03.6010000	2.183.000,00	1.091.496,00	931.306,16	126.682,64		126.682,64	1.057.988,80	1.125.011,20
54	1.2.1.5.01.1.1.02	Contribuições do Servidor Ativo para o Regime Próprio de Previdência - Grupo Previdenciario PML	03.6020000	20.557.000,00	10.278.498,00	7.662.693,33	2.458.675,09		2.458.675,09	10.121.368,42	10.435.631,58
55	1.2.1.5.01.1.1.04	Contribuição do Servidor Ativo para o Regime Proprio de Previdencia - Grupo Previdenciario CAMARA	03.6020000	566.000,00	282.996,00	249.067,27	45.582,63		45.582,63	294.649,90	271.350,10
56	1.2.1.5.01.1.1.05	Contribuição do Servidor Ativo para o Regime Proprio de Previdencia - Grupo Previdenciario FUNHAB	03.6020000	54.000,00	27.000,00	18.234,84	4.093,81		4.093,81	22.328,65	31.671,35
	1.2.1.5.01.2.0.00	Contribuição do Servidor Civil Inativo		1.278.000,00	638.988,00	942.201,24	359.228,04		359.228,04	1.301.429,28	(23.429,28)
	1.2.1.5.01.2.1.00	Contribuição do Servidor Civil Inativo - Principal									
57	1.2.1.5.01.2.1.01	Contribuição de Servidor Inativo para o Regime Proprio de Previdencia - Grupo Financeiro PML	03.6010000	1.039.000,00	519.498,00	636.985,56	224.655,85		224.655,85	861.641,41	177.358,59
58	1.2.1.5.01.2.1.02	Contribuição de Servidor Inativo para o Regime Proprio de Previdencia - Grupo Previdenciario PML	03.6020000	189.000,00	94.500,00	290.926,59	129.732,54		129.732,54	420.659,13	(231.659,13)
59	1.2.1.5.01.2.1.03	Contribuição de Servidor Inativo para o Regime Proprio de Previdencia - Grupo Financeiro CAMARA	03.6010000	38.000,00	18.996,00	14.281,44	4.832,00		4.832,00	19.113,44	18.886,56
60	1.2.1.5.01.2.1.04	Contribuição de Servidor Inativo para o Regime Proprio de Previdencia - Grupo Previdenciario CAMARA	03.6020000	10.000,00	4.998,00	7,65	7,65		7,65	15,30	9.984,70
61	1.2.1.5.01.2.1.05	Contribuição de Servidor Inativo para o Regime Proprio de Previdencia - Grupo Previdenciario FUMHAB	03.6020000	2.000,00	996,00						2.000,00
	1.2.1.5.01.3.0.00	Contribuição do Servidor Civil - Pensionistas		52.000,00	25.986,00	78.923,54	30.830,23		30.830,23	109.753,77	(57.753,77)
	1.2.1.5.01.3.1.00	Contribuição do Servidor Civil - Pensionistas - Principal									
62	1.2.1.5.01.3.1.01	Contribuição de Pensinista para o Regime Prorprio de Previdencia - Grupo Financeiro PML	03.6010000	24.000,00	12.000,00	38.399,25	17.139,18		17.139,18	55.538,43	(31.538,43)
63	1.2.1.5.01.3.1.02	Contribuição de Pensinista para o Regime Prorprio de Previdencia - Grupo Previdenciario PML	03.6020000	5.000,00	2.496,00	29.319,14	11.145,03		11.145,03	40.464,17	(35.464,17)

20/07/2026 15:25:56 *Página 1 de 7*

Fundo de Previdência do Município de Louveira

Contab - Sistema de Contabilidade Pública

Balancete da Receita do Mês de Junho de 2026

Ficha	Código	Especificacao	Fonte Rec.	Orçado	Programado	Arrecadação					A Arrecadar
						Anterior	Período	Cancelada	Período	Total	
64	1.2.1.5.01.3.1.03	Contribuição de Pensinista para o Regime Prorprio de Previdencia - Grupo Financeiro CAMARA	03.6010000	19.000,00	9.498,00	11.205,15	2.546,02		2.546,02	13.751,17	5.248,83
65	1.2.1.5.01.3.1.04	Contribuição de Pensinista para o Regime Prorprio de Previdencia - Grupo Previdenciario CAMARA	03.6020000	2.000,00	996,00						2.000,00
66	1.2.1.5.01.3.1.05	Contribuição de Pensinista para o Regime Prorprio de Previdencia - Grupo Previdenciario FUNHAB	03.6020000	2.000,00	996,00						2.000,00
	1.2.1.9.00.0.0.00	Outras Contribuições Sociais		5.000,00	2.490,00						5.000,00
	1.2.1.9.50.0.0.00	Outras Contribuições Previdenciárias		5.000,00	2.490,00						5.000,00
	1.2.1.9.50.0.1.00	Outras Contribuições Previdenciárias		5.000,00	2.490,00						5.000,00
67	1.2.1.9.50.0.1.01	Outras Contribuições Previdenciarias - Grupo Financeiro PML E FUMHAB	03.6010000	1.000,00	498,00						1.000,00
68	1.2.1.9.50.0.1.02	Outras Contribuições Previdenciarias - Grupo Financeiro CAMARA	03.6010000	1.000,00	498,00						1.000,00
69	1.2.1.9.50.0.1.03	Outras Contribuições Previdenciarias - Grupo Previdenciario PML e FUMHAB	03.6010000	1.000,00	498,00						1.000,00
70	1.2.1.9.50.0.1.04	Outras Contribuições Previdenciarias - Grupo Previdenciario - CAMARA	03.6020000	2.000,00	996,00						2.000,00
	1.3.0.0.00.0.0.00	**Receita Patrimonial**		15.608.000,00	7.803.996,00	5.413.318,38				5.413.318,38	10.194.681,62
	1.3.2.0.00.0.0.00	Valores Mobiliários		15.608.000,00	7.803.996,00	5.413.318,38				5.413.318,38	10.194.681,62
	1.3.2.1.00.0.0.00	Juros e Correções Monetárias		15.608.000,00	7.803.996,00	5.413.318,38				5.413.318,38	10.194.681,62
	1.3.2.1.04.0.0.00	Remuneração dos Recursos do Regime Próprio de Previdência Social - RPPS		15.608.000,00	7.803.996,00	5.413.318,38				5.413.318,38	10.194.681,62
	1.3.2.1.04.0.1.00	Remuneração dos Recursos do Regime Próprio de Previdência Social - RPPS - Principal		15.608.000,00	7.803.996,00	5.413.318,38				5.413.318,38	10.194.681,62
83	1.3.2.1.04.0.1.01	Remuneração dos Recursos do Regime Próprio de Previdencia Social RPPS - Grupo Financeiro	03.6010000	1.000,00	498,00						1.000,00
84	1.3.2.1.04.0.1.02	Remuneração dos Recursos do Regime Próprio de Previdencia Social RPPS - Grupo Previdenciário	03.6010000	15.607.000,00	7.803.498,00	5.413.318,38				5.413.318,38	10.193.681,62
	1.4.0.0.00.0.0.00	**Receita Agropecuária**									
	1.5.0.0.00.0.0.00	**Receita Industrial**									
	1.6.0.0.00.0.0.00	**Receita de Serviços**									
	1.7.0.0.00.0.0.00	**Transferências Correntes**									
	1.9.0.0.00.0.0.00	**Outras Receitas Correntes**		499.000,00	249.492,00	370.709,09	62.982,98		62.982,98	433.692,07	65.307,93
	1.9.2.0.00.0.0.00	Indenizações, Restituições e Ressarcimentos		6.000,00	2.994,00						6.000,00

20/07/2026 15:25:56 *Página 2 de 7*

Fundo de Previdência do Município de Louveira

Contab - Sistema de Contabilidade Pública

Balancete da Receita do Mês de Junho de 2026

Ficha	Código	Especificacao	Fonte Rec.	Orçado	Programado	Arrecadação					A Arrecadar
						Anterior	Período	Cancelada	Período	Total	
	1.9.2.2.00.0.0.00	Restituições		6.000,00	2.994,00						6.000,00
	1.9.2.2.99.0.0.00	Outras Restituições		6.000,00	2.994,00						6.000,00
	1.9.2.2.99.0.1.00	Outras Restituições - Principal									
157	1.9.2.2.99.0.1.04	Outras Restituições - Principal - Grupo Financeiro	03.6010000	5.000,00	2.496,00						5.000,00
158	1.9.2.2.99.0.1.05	Outras Restituições - Principal - Grupo Previdenciário	03.6020000	1.000,00	498,00						1.000,00
	1.9.9.0.00.0.0.00	Demais Receitas Correntes		493.000,00	246.498,00	370.709,09	62.982,98		62.982,98	433.692,07	59.307,93
	1.9.9.9.00.0.0.00	Outras Receitas Correntes		493.000,00	246.498,00	370.709,09	62.982,98		62.982,98	433.692,07	59.307,93
	1.9.9.9.03.0.0.00	Compensações Financeiras entre o Regime Geral e os Regimes Próprios de Previdência e Sistema de Prot		493.000,00	246.498,00	370.709,09	62.982,98		62.982,98	433.692,07	59.307,93
	1.9.9.9.03.0.1.00	Compensações Financeiras entre o Regime Geral e os Regimes Próprios de Previdência e Sistema de Prot		493.000,00	246.498,00	370.709,09	62.982,98		62.982,98	433.692,07	59.307,93
161	1.9.9.9.03.0.1.04	Compensação Prev. entre Regime Geral e Regime PPS - Grupo Financeiro	03.6010000	315.000,00	157.500,00	216.049,30	39.250,15		39.250,15	255.299,45	59.700,55
162	1.9.9.9.03.0.1.05	Compensação Prev. entre Regime Geral e Regime PPS - Grupo Previdenciario	03.6020000	178.000,00	88.998,00	154.659,79	23.732,83		23.732,83	178.392,62	(392,62)
	2.0.0.0.00.0.0.00	**Receitas de Capital**									
	2.1.0.0.00.0.0.00	**Operações de Crédito**									
	2.2.0.0.00.0.0.00	**Alienação de Bens**									
	2.3.0.0.00.0.0.00	**Amortização de Empréstimos**									
	2.4.0.0.00.0.0.00	**Transferências de Capital**									
	2.9.0.0.00.0.0.00	**Outras Receitas de Capital**									
	7.0.0.0.00.0.0.00	**Receitas Correntes - Intra OFSS**		36.487.000,00	18.243.438,00	18.085.075,72	2.912.297,80		2.912.297,80	20.997.373,52	15.489.626,48
	7.1.0.0.00.0.0.00	**Impostos, Taxas e Contribuições de Melhoria - Intra OFSS**									
	7.2.0.0.00.0.0.00	**Contribuições - Intra OFSS**		31.766.000,00	15.882.948,00	14.743.808,49	2.593.602,67		2.593.602,67	17.337.411,16	14.428.588,84
	7.2.1.0.00.0.0.00	Contribuições Sociais - Intra OFSS		31.766.000,00	15.882.948,00	14.743.808,49	2.593.602,67		2.593.602,67	17.337.411,16	14.428.588,84
	7.2.1.5.00.0.0.00	Contribuições para Regimes Próprios de Previdência e Sistema de Proteção Social - Intra OFSS		31.766.000,00	15.882.948,00	14.743.808,49	2.593.602,67		2.593.602,67	17.337.411,16	14.428.588,84
	7.2.1.5.02.0.0.00	Contribuição Patronal - Servidor Civil - Intra OFSS		22.527.000,00	11.263.494,00	11.130.006,48	1.972.152,71		1.972.152,71	13.102.159,19	9.424.840,81
	7.2.1.5.02.1.0.00	Contribuição Patronal - Servidor Civil Ativo - Intra OFSS		22.527.000,00	11.263.494,00	11.130.006,48	1.972.152,71		1.972.152,71	13.102.159,19	9.424.840,81
	7.2.1.5.02.1.1.00	Contribuição Patronal - Servidor Civil Ativo - Principal - Intra OFSS		22.527.000,00	11.263.494,00	10.931.371,28	1.701.201,29		1.701.201,29	12.632.572,57	9.894.427,43

Fundo de Previdência do Município de Louveira

Contab - Sistema de Contabilidade Pública

Balancete da Receita do Mês de Junho de 2026

Ficha	Código	Especificacao	Fonte Rec.	Orçado	Programado	Arrecadação					A Arrecadar
						Anterior	Período	Cancelada	Período	Total	
180	7.2.1.5.02.1.1.01	Contribuição Patronal de Servidor Ativo Civil - Intra Orçamentario - Grupo Financeiro PML	03.6010000	2.116.000,00	1.057.998,00	1.081.223,10	148.711,40		148.711,40	1.229.934,50	886.065,50
181	7.2.1.5.02.1.1.02	Contribuição Patronal de Servidor Ativo Civil - Intra Orçamentario - Grupo Previdenciário PML	03.6020000	19.692.000,00	9.846.000,00	9.490.625,90	1.493.930,93		1.493.930,93	10.984.556,83	8.707.443,17
182	7.2.1.5.02.1.1.04	Contribuição Patronal de Servidor Ativo Civil - Intra Orçamentario - Grupo Previdenciário Camara	03.6020000	660.000,00	330.000,00	338.601,12	53.717,89		53.717,89	392.319,01	267.680,99
183	7.2.1.5.02.1.1.05	Contribuição Patronal de Servidor Ativo Civil - Intra Orçamentario - Grupo Previdenciário FUMHAB	03.6020000	59.000,00	29.496,00	20.921,16	4.841,07		4.841,07	25.762,23	33.237,77
	7.2.1.5.02.1.2.00	Contribuição Patronal - Servidor Civil Ativo - Multas e Juros - Intra OFSS				198.635,20	270.951,42		270.951,42	469.586,62	(469.586,62)
203	7.2.1.5.02.1.2.01	Contribuição Patronal Servidor Civil Ativo Multas e Juros Intra OFSS - Grupo Financeiro PML	03.6010000			31.255,75				31.255,75	(31.255,75)
204	7.2.1.5.02.1.2.02	Contribuição Patronal Servidor Civil Ativo Multas e Juros Intra OFSS - Grupo Previdenciário PML	03.6020000			167.379,45	270.951,42		270.951,42	438.330,87	(438.330,87)
	7.2.1.5.50.0.0.00	Contribuição Patronal - Servidor Civil Inativo e Pensionistas - Intra OFSS		1.486.000,00	742.968,00	557.812,81	3.236,69		3.236,69	561.049,50	924.950,50
	7.2.1.5.50.1.0.00	Contribuição Patronal - Servidor Civil - Inativo - Intra OFSS		1.426.000,00	712.986,00	539.848,42	3.236,69		3.236,69	543.085,11	882.914,89
	7.2.1.5.50.1.1.00	Contribuição Patronal - Servidor Civil - Inativo - Principal - Intra OFSS		1.426.000,00	712.986,00	516.257,93				516.257,93	909.742,07
184	7.2.1.5.50.1.1.01	Contribuição Patronal de Servidor Inativo Civil - Intra Orçamentário - Grupo Financeiro PML	03.6010000	1.151.000,00	575.496,00	409.311,43				409.311,43	741.688,57
185	7.2.1.5.50.1.1.02	Contribuição Patronal de Servidor Inativo Civil - Intra Orçamentário - Grupo Previdenciário PML	03.6020000	209.000,00	104.496,00	94.778,73				94.778,73	114.221,27
186	7.2.1.5.50.1.1.03	Contribuição Patronal de Servidor Inativo Civil - Intra Orçamentário - Grupo Financeiro Câmara	03.6010000	51.000,00	25.500,00	12.167,77				12.167,77	38.832,23
187	7.2.1.5.50.1.1.04	Contribuição Patronal de Servidor Inativo Civil - Intra Orçamentário - Grupo Previdenciário Câmara	03.6020000	13.000,00	6.498,00						13.000,00
188	7.2.1.5.50.1.1.05	Contribuição Patronal de Servidor Inativo Civil - Intra Orçamentário - Grupo Previdenciário FUMHAB	03.6020000	2.000,00	996,00						2.000,00
	7.2.1.5.50.1.2.00	Contribuição Patronal - Servidor Civil - Inativo - Multas e Juros - Intra OFSS				23.590,49	3.236,69		3.236,69	26.827,18	(26.827,18)
205	7.2.1.5.50.1.2.01	Contribuição Patronal Servidor Civil Aposentado e Pensionista Multas e Juros Intra OFSS - Grupo	03.6010000			21.085,33				21.085,33	(21.085,33)
206	7.2.1.5.50.1.2.02	Contribuição Patronal Servidor Civil Aposentado e Pensionista Multas e Juros Intra OFSS- Grupo P	03.6020000			2.505,16	3.236,69		3.236,69	5.741,85	(5.741,85)
	7.2.1.5.50.2.0.00	Contribuição Patronal - Servidor Civil - Pensionistas - Intra OFSS		60.000,00	29.982,00	17.964,39				17.964,39	42.035,61

20/07/2026 15:25:56 *Página 4 de 7*

Fundo de Previdência do Município de Louveira

Contab - Sistema de Contabilidade Pública

Balancete da Receita do Mês de Junho de 2026

Ficha	Código	Especificacao	Fonte Rec.	Orçado	Programado	Arrecadação					A Arrecadar
						Anterior	Período	Cancelada	Período	Total	
	7.2.1.5.50.2.1.00	Contribuição Patronal - Servidor Civil - Pensionistas - Principal - Intra OFSS		60.000,00	29.982,00	17.964,39				17.964,39	42.035,61
189	7.2.1.5.50.2.1.01	Contribuição Patronal de Servidor Pensionista Civil - Intra Orçamentario - Grupo Financeiro PML	03.6010000	26.000,00	12.996,00	8.828,32				8.828,32	17.171,68
190	7.2.1.5.50.2.1.02	Contribuição Patronal de Servidor Pensionista Civil - Intra Orçamentario - Grupo Previdenciário PML	03.6020000	5.000,00	2.496,00	2.578,55				2.578,55	2.421,45
191	7.2.1.5.50.2.1.03	Contribuição Patronal de Servidor Pensionista Civil - Intra Orçamentario - Grupo Financeiro Camara	03.6010000	25.000,00	12.498,00	6.557,52				6.557,52	18.442,48
192	7.2.1.5.50.2.1.04	Contribuição Patronal de Servidor Pensionista Civil - Intra Orçamentario - Grupo Previdenciário Cama	03.6020000	2.000,00	996,00						2.000,00
193	7.2.1.5.50.2.1.05	Contribuição Patronal de Servidor Pensionista Civil - Intra Orçamentario - Grupo Previdenciário FUMH	03.6020000	2.000,00	996,00						2.000,00
	7.2.1.5.51.0.0.00	Contribuição Patronal - Parcelamentos - Intra OFSS		7.753.000,00	3.876.486,00	3.055.989,20	618.213,27		618.213,27	3.674.202,47	4.078.797,53
	7.2.1.5.51.1.0.00	Contribuição Patronal - Servidor Civil Ativo - Parcelamentos - Intra OFSS		7.753.000,00	3.876.486,00	3.055.989,20	618.213,27		618.213,27	3.674.202,47	4.078.797,53
	7.2.1.5.51.1.1.00	Contribuição Patronal - Servidor Civil Ativo - Parcelamentos - Principal - Intra OFSS		7.753.000,00	3.876.486,00	3.055.989,20	618.213,27		618.213,27	3.674.202,47	4.078.797,53
194	7.2.1.5.51.1.1.01	Parcelamento de Débitos Previdenciários - Grupo Financeiro - PML	03.6010000	184.000,00	91.998,00	133.837,31	17.255,08		17.255,08	151.092,39	32.907,61
195	7.2.1.5.51.1.1.02	Parcelamento de Débitos Previdenciários - Grupo Previdenciário - PML	03.6020000	1.858.000,00	928.998,00	828.942,17	173.254,67		173.254,67	1.002.196,84	855.803,16
196	7.2.1.5.51.1.1.03	parcelamento de Débitos Previdenciários - Déficit Atuarial - GRupo Financeiro - PML	03.6020000	163.000,00	81.498,00	97.865,39	15.265,04		15.265,04	113.130,43	49.869,57
197	7.2.1.5.51.1.1.04	Parcelamento de Débitos Previdenciários Grupo Financeiro Patronal PML Acordo 29125	03.6010000	721.000,00	360.498,00	259.509,49	53.640,71		53.640,71	313.150,20	407.849,80
198	7.2.1.5.51.1.1.05	Parcelamento de Débitos Previdenciários Grupo Previdenciário Patronal PML Acordo 29025	03.6020000	4.478.000,00	2.238.996,00	1.610.181,92	332.825,26		332.825,26	1.943.007,18	2.534.992,82
199	7.2.1.5.51.1.1.06	Parcelamento de Débitos Previdenciários Déficit Atuarial Grupo Previdenciário PML Acordo 29225	03.6020000	349.000,00	174.498,00	125.652,92	25.972,51		25.972,51	151.625,43	197.374,57
	7.3.0.0.00.0.0.00	**Receita Patrimonial - Intra OFSS**									
	7.4.0.0.00.0.0.00	**Receita Agropecuária - Intra OFSS**									
	7.5.0.0.00.0.0.00	**Receita Industrial - Intra OFSS**									
	7.6.0.0.00.0.0.00	**Receita de Serviços - Intra OFSS**		2.384.000,00	1.191.996,00	1.189.431,43	167.567,08		167.567,08	1.356.998,51	1.027.001,49
	7.6.1.0.00.0.0.00	Serviços Administrativos e Comerciais Gerais - Intra OFSS		2.384.000,00	1.191.996,00	1.189.431,43	167.567,08		167.567,08	1.356.998,51	1.027.001,49
	7.6.1.1.00.0.0.00	Serviços Administrativos e Comerciais Gerais - Intra OFSS		2.384.000,00	1.191.996,00	1.189.431,43	167.567,08		167.567,08	1.356.998,51	1.027.001,49
	7.6.1.1.50.0.0.00	Serviços de Administração Previdenciária ¿ Intra OFSS		2.384.000,00	1.191.996,00	1.189.431,43	167.567,08		167.567,08	1.356.998,51	1.027.001,49

Fundo de Previdência do Município de Louveira

Contab - Sistema de Contabilidade Pública

Balancete da Receita do Mês de Junho de 2026

Ficha	Código	Especificacao	Fonte Rec.	Orçado	Programado	Arrecadação					A Arrecadar
						Anterior	Período	Cancelada	Período	Total	
	7.6.1.1.50.1.0.00	Alienação de Bens Imóveis - Dívida Ativa - Multas e Juros		2.384.000,00	1.191.996,00	1.189.431,43	167.567,08		167.567,08	1.356.998,51	1.027.001,49
200	7.6.1.1.50.1.1.00	Taxa de Administração do RPPS - Principal - Intra OFSS	03.6900000	2.384.000,00	1.191.996,00	1.189.431,43	167.567,08		167.567,08	1.356.998,51	1.027.001,49
	7.7.0.0.00.0.0.00	**Transferências Correntes - Intra OFSS**									
	7.9.0.0.00.0.0.00	**Outras Receitas Correntes - Intra OFSS**		2.337.000,00	1.168.494,00	2.151.835,80	151.128,05		151.128,05	2.302.963,85	34.036,15
	7.9.9.0.00.0.0.00	Demais Receitas Correntes - Intra OFSS		2.337.000,00	1.168.494,00	2.151.835,80	151.128,05		151.128,05	2.302.963,85	34.036,15
	7.9.9.9.00.0.0.00	Outras Receitas Correntes - Intra OFSS		2.337.000,00	1.168.494,00	2.151.835,80	151.128,05		151.128,05	2.302.963,85	34.036,15
	7.9.9.9.01.0.0.00	Aportes Periódicos para Amortização de Déficit Atuarial do Regimes Próprios de Previdência e Sistema		2.337.000,00	1.168.494,00	2.151.835,80	151.128,05		151.128,05	2.302.963,85	34.036,15
	7.9.9.9.01.0.1.00	Aportes Periódicos para Amortização de Déficit Atuarial do Regimes Próprios de Previdência e Sistema		2.337.000,00	1.168.494,00	2.151.835,80	151.128,05		151.128,05	2.302.963,85	34.036,15
201	7.9.9.9.01.0.1.01	Aportes periódicos para amortização de déficit atuarial do RPPS - Principal - Intra OFSS Previdenciá	03.6020000	2.270.000,00	1.134.996,00	2.151.835,80	151.128,05		151.128,05	2.302.963,85	(32.963,85)
202	7.9.9.9.01.0.1.02	Aportes periódicos para amortização de déficit atuarial do RPPS - Principal - Intra OFSS Previdenciá	03.6020000	67.000,00	33.498,00						67.000,00
	8.0.0.0.00.0.0.00	**Receitas de Capital - Intra OFSS**									
	8.1.0.0.00.0.0.00	**Operações de Crédito - Intra OFSS**									
	8.2.0.0.00.0.0.00	**Alienação de Bens - Intra OFSS**									
	8.3.0.0.00.0.0.00	**Amortização de Empréstimos - Intra OFSS**									
	8.4.0.0.00.0.0.00	**Transferências de Capital - Intra OFSS**									
	8.9.0.0.00.0.0.00	**Outras Receitas de Capital - Intra OFSS**									
	9.6.0.0.00.0.0.00	**® COMPENSAÇÕES**									
	9.7.0.0.00.0.0.00	**® DEDUÇÕES DE RECEITAS**									
		TOTAL ORÇAMENTÁRIO		77.289.000,00	38.644.380,00	33.751.529,57	6.000.373,22	0,00	6.000.373,22	39.751.902,79	37.537.097,21

Código	Especificação	Orçado	Programado	Anterior	No Mês/Bim	Cancelada	Tot. Mês/Bim	Total	A Arrecadar
1 - Receitas Correntes		40.802.000,00	20.400.942,00	15.666.453,85	3.088.075,42	0,00	3.088.075,42	18.754.529,27	22.047.470,73
2 - Receitas de Capital									
7 - Receitas Correntes Intra		36.487.000,00	18.243.438,00	18.085.075,72	2.912.297,80	0,00	2.912.297,80	20.997.373,52	15.489.626,48
8 - Receitas de Capital Intra									
9 - Deduções de Receitas									
		77.289.000,00	38.644.380,00	33.751.529,57	6.000.373,22	0,00	6.000.373,22	39.751.902,79	37.537.097,21

Fundo de Previdência do Município de Louveira

Contab - Sistema de Contabilidade Pública

Balancete da Receita do Mês de Junho de 2026

Receitas Extra Orçamentárias

Ficha	Código	Operação	Especificação	Saldo Anterior	Arr. No Mês	Anul. No Mês	Total Mês	Saldo Atual
190053		502	A.L.F.P. - FPML - GRUPO FINANCEIRO	440.230,78	89.757,78	0,00	89.757,78	529.988,56
190054		502	A.L.F.P. - FPML - GRUPO PREVIDENCIÁRIO	162.259,79	34.185,83	0,00	34.185,83	196.445,62
180067		502	Caixa Econômica Federal - FPML - GRUPO FINANCEIRO	164.187,43	44.460,31	0,00	44.460,31	208.647,74
180065		502	Caixa Econômica Federal - FPML - GRUPO PREVIDENCIARIO	107.872,58	27.011,29	0,00	27.011,29	134.883,87
190077		571	Cobertura de Insuficiencia Financeira - Câmara	50.975,62	58.465,12	0,00	58.465,12	109.440,74
190078		571	Cobertura de Insuficiencia Financeira - Prefeitura	856.347,79	1.512.067,75	0,00	1.512.067,75	2.368.415,54
2		504	Compensação Conf. Artigo 2 da LM 1306/98	87.799,56	0,00	0,00	0,00	87.799,56
190069		502	Compensação conf artigo 2 da LM 1306/98 - GRUPO FINANCEIRO	175.422,34	0,00	0,00	0,00	175.422,34
180057		502	Empréstimo Bradesco - FPML - GRUPO FINANCEIRO	437.627,75	87.019,59	0,00	87.019,59	524.647,34
180058		502	Empréstimo Bradesco - FPML - GRUPO PREVIDENCIÁRIO	315.706,31	62.964,44	0,00	62.964,44	378.670,75
180061		502	Empréstimo Brasil - FPML - GRUPO FINANCEIRO	25.729,65	4.138,84	0,00	4.138,84	29.868,49
180062		502	Empréstimo Brasil - FPML - GRUPO PREVIDENCIARIO	10.954,05	2.190,81	0,00	2.190,81	13.144,86
180060		502	Empréstimo Santander - FPML - GRUPO PREVIDENCIÁRIO	240,00	48,00	0,00	48,00	288,00
130059		502	Imposto de Renda - FPML - GRUPO FINANCEIRO	1.090.746,43	209.237,35	0,00	209.237,35	1.299.983,78
130060		502	Imposto de Renda - FPML - GRUPO PREVIDENCIÁRIO	433.418,49	87.959,89	0,00	87.959,89	521.378,38
120055		502	PENSÃO ALIMENTÍCIA S/LIQ - FPML - GRUPO FINANCEIRO	4.000,17	0,00	0,00	0,00	4.000,17
120053		502	PENSÃO ALIMENTÍCIA S/SAL.BASE - FPML - GRUPO FINANCEIRO	12.192,46	3.156,32	0,00	3.156,32	15.348,78
190076		504	PREFEITURA MUNICIPAL DE LOUVEIRA	175.560,23	107.201,14	0,00	107.201,14	282.761,37
130061		515	PREFEITURA MUNICIPAL DE LOUVEIRA	2.442,35	450,07	0,00	450,07	2.892,42
160066		502	SINDLOUV - Sindicato dos Trab. Mun. Ativos e Inativos de Louveira - Pre	430,80	76,45	0,00	76,45	507,25
160063		502	Sindicato dos Trabalhadores e Autarquias	576,45	125,00	0,00	125,00	701,45
160064		502	Sindicato dos Trabalhadores e Autarquias	625,00	125,00	0,00	125,00	750,00
			Total Grupo Contábil -	**4.555.346,03**	**2.330.640,98**	**0,00**	**2.330.640,98**	**6.885.987,01**
			Total das Receitas Extra Orçamentárias	**4.555.346,03**	**2.330.640,98**	**0,00**	**2.330.640,98**	**6.885.987,01**
			TOTAL GERAL				**8.331.014,20**	**46.637.889,80**

CRÉDITO & MERCADO

Relatório Analítico dos Investimentos

em junho, 2º trimestre e 1º semestre de 2026

Este relatório atende a Portaria MTP Nº 1.467, de 2 de junho de 2022.

CRÉDITO & MERCADO

FUNDO DE PREVIDÊNCIA DO MUNICÍPIO DE LOUVEIRA
Relatório de Análise, Enquadramentos, Rentabilidade e Risco - 30/06/2026

Total para cálculo dos limites da Resolução: R$ 682.445.440,80 **Disponibilidades Financeiras:** R$ 0,00 **PL Total:** R$ 682.445.440,80

Fundo	Resgate Carência	Saldo	Particip. S/ PL	Cotistas	% PL Fundo % RPPS/Fundo	Lei
TÍTULOS PÚBLICOS - OFERTA BALCÃO		412.377.697,77	60,43%		0,00%	7º III
63.197.387/0001-38 BB FLUXO SOBERANO RESP LIMITADA FIF CIC RENDA FIXA PREVIDENCIÁRIO CURTO PRAZO	0 Não há	11.929.589,18	1,75%	684	0,34%	7º I
03.256.793/0001-00 BRADESCO FEDERAL EXTRA RESP LIMITADA FIF RENDA FIXA REFERENCIADO DI	D+0 Não há	23.546.191,87	3,45%	645	0,19%	7º I
05.164.356/0001-84 CAIXA BRASIL TÍTULOS PÚBLICOS RESP LIMITADA FIF RENDA FIXA LP	D+0 Não há	7.466.397,61	1,09%	944	0,06%	7º I
06.175.696/0001-73 ITAÚ SOBERANO RESP LIMITADA FIF CIC RENDA FIXA SIMPLES	D+0 Não há	1.523.960,23	0,22%	3.394	0,00%	7º I
13.077.418/0001-49 BB PERFIL RESP LIMITADA FIF CIC RENDA FIXA REFERENCIADO DI PREVIDENCIÁRIO LP	D+0 Não há	4.670.727,76	0,68%	1.201	0,01% 32,22%	7º V
03.399.411/0001-90 BRADESCO PREMIUM RESP LIMITADA FIF RENDA FIXA REFERENCIADO DI	D+0 Não há	762.119,97	0,11%	724	0,00% 43,30%	7º V
62.232.889/0001-90 21 §2º I LETRA FINANCEIRA BANCO SAFRA - TAXA IPCA + 6,99%	D+0 Não se aplica	11.050.187,80	1,62%		0,00% %	7º VI
30.306.294/0001-45 LETRA FINANCEIRA BTG	S/Info Não se aplica	31.655.332,01	4,64% 18 II		0,00% %	7º VI
30.306.294/0001-45 LETRA FINANCEIRA BTG TAXA IPCA + 7,36%	D+0 Não se aplica	33.345.967,26	4,89% 18 II		0,00% %	7º VI
62.232.889/0001-90 21 §2º I LETRA FINANCEIRA DAYCOVAL	D+0 Não se aplica	12.701.242,73	1,86%		0,00% %	7º VI
58.160.789/0001-28 LETRA FINANCEIRA SAFRA	S/Info Não se aplica	18.888.724,85	2,77%		0,00% %	7º VI

Crédito e Mercado Consultoria de Investimentos.
Av.Paulista, 302 – Cj. 10, Bela Vista, São Paulo/SP.
CEP: 01310-000 - Telefone: (13) 3878-8410

CRÉDITO & MERCADO

FUNDO DE PREVIDÊNCIA DO MUNICÍPIO DE LOUVEIRA
Relatório de Análise, Enquadramentos, Rentabilidade e Risco - 30/06/2026

Fundo	Resgate Carência	Saldo	Particip. S/ PL	Cotistas	% PL Fundo % RPPS/Fundo	Lei
15.174.629/0001-25 INTEGRAL FIF RENDA FIXA	D+30 Não há	6.314.599,69	0,93%	1.569	4,07% 0,00%	7º VII
11.898.280/0001-13 PLURAL DIVIDENDOS RESP LIMITADA FIF AÇÕES	D+3 Não há	31.917.468,05	4,68%	18.131	3,61% 43,30%	8º I
67.511.153/0001-74 QLZ INSTITUCIONAL RESP LIMITADA FIF AÇÕES	Não inf... Não há	20.477.000,07	3,00%	28	25,12% 19 II %	8º I
16.565.084/0001-40 SPX APACHE RESP LIMITADA FIF AÇÕES SUBCLASSE SPX APACHE CONDOMINIAL	D+32 Não há	7.015.394,59	1,03%	91	1,19% 0,00%	8º I
39.346.123/0001-14 21 §2º I TARPON GT INSTITUCIONAL FIF	D+92 Não há	22.163.776,33	3,25%	198	1,65% 31,95%	8º I
40.226.010/0001-64 VINCI TOTAL RETURN INSTITUCIONAL RESP LIMITADA FIF AÇÕES	D+32 Não há	956.022,38	0,14%	16	0,55% 60,20% 19 III § 2º	8º I
41.287.933/0001-99 BTG PACTUAL MULTIGESTOR GLOBAL EQUITIES BRL FIF AÇÕES	D+6 du Não há	510.082,46	0,07%	174	0,26% 41,90%	9º II
35.744.790/0001-02 SCHRODER GAIA CONTOUR TECH EQUITY LONG & SHORT BRL INVESTIMENTO NO EXTERIOR RESP...	D+5 du Não há	12.812.761,63	1,88%	3.450	1,54% 6,39%	9º II
53.372.547/0001-84 PERFIN INFRA II FEEDER INSTITUCIONAL FIP	Não se ... Não há	9.689.773,41	1,42%		0,00% %	10º III
59.030.242/0001-70 21 §2º I TARPON OPORTUNIDADES PRIVADAS RESP LIMITADA FIP MULTIESTRATÉGIA	Não se ... Não há	670.423,15	0,10%		0,00% %	10º III

Crédito e Mercado Consultoria de Investimentos.
Av.Paulista, 302 – Cj. 10, Bela Vista, São Paulo/SP.
CEP: 01310-000 - Telefone: (13) 3878-8410

CRÉDITO & MERCADO

FUNDO DE PREVIDÊNCIA DO MUNICÍPIO DE LOUVEIRA
Relatório de Análise, Enquadramentos, Rentabilidade e Risco - Base: 30/06/2026

Enquadramento e Política de Investimento (RENDA FIXA) - base (Junho / 2026) - Resolução CMN n° 5.272, 18/12/2025

Artigos - Renda Fixa Pró Gestão - Nivel 1	Resolução	Carteira $	Carteira	Estratégia PI - 2026			GAP Superior
				Inf	Alvo	Sup	
7º I - Fundo/Classe 100% Título Públicos ou ETF TP TN	100,00%	44.466.138,89	6,52%	0,00%	13,47%	100,00%	637.979.301,91
7º II - Títulos Públicos - Oferta Primária/Plataformas	100,00%	0,00	0,00%	0,00%	0,00%	100,00%	682.445.440,80
7º III - Títulos Pùblicos - Oferta Balcão	100,00%	412.377.697,77	60,43%	0,00%	58,00%	100,00%	270.067.743,03
7º V - Fundo/Classe de Investimento em Renda Fixa/ETF sem Crédito Privado	0,00%	5.432.847,73	0,80%	0,00%	3,00%	6,85%	41.314.664,96
7º VI - Ativos Renda Fixa com obrigação de IF	0,00%	107.641.454,65	15,77%	0,00%	10,00%	16,11%	2.300.505,86
7º VII - Fundo/Classe de Investimento em Crédito Privado	0,00%	6.314.599,69	0,93%	0,00%	0,50%	0,94%	100.387,45
Total Renda Fixa	100,00%	576.232.738,73	84,44%	0,00%	84,97%	323,90%	

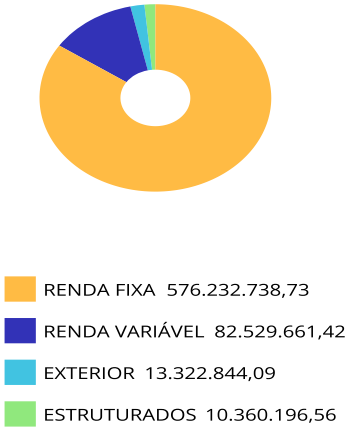

Crédito e Mercado Consultoria de Investimentos.
Av.Paulista, 302 – Cj. 10, Bela Vista, São Paulo/SP.
CEP: 01310-000 - Telefone: (13) 3878-8410

CRÉDITO & MERCADO

FUNDO DE PREVIDÊNCIA DO MUNICÍPIO DE LOUVEIRA
Relatório de Análise, Enquadramentos, Rentabilidade e Risco - Base: 30/06/2026

Enquadramento e Política de Investimento (RENDA VARIÁVEL E EXTERIOR) - base (Junho / 2026) - Resolução CMN n° 5.272, 18/12/2025

Artigos - Renda Variável / Estruturado / Imobiliário Pró Gestão - Nivel 1	Resolução	Carteira $	Carteira	Estratégia PI - 2026			GAP Superior
				Inf	Alvo	Sup	
8º I - Fundo/Classe de Investimento em Ações	0,00%	82.529.661,42	12,09%	0,00%	10,58%	10,58%	-10.326.933,78
10º I - Fundo/Classe de Investimento Multimercado	0,00%	0,00	0,00%	0,00%	1,76%	1,76%	12.011.039,76
10º III - Fundo/Classe de Investimento em Participações (FIP)	0,00%	10.360.196,56	1,52%	0,00%	1,11%	1,11%	-2.785.052,17
Total Renda Variável / Estruturado / Imobiliário	0,00%	92.889.857,98	13,61%	0,00%	13,45%	13,45%	

Artigos - Exterior Pró Gestão - Nivel 1	Resolução	Carteira $	Carteira	Estratégia de Alocação PI - 2026			GAP Superior
				Inferior	Alvo	Superior	
9º II - Fundo/Classe de Investimento no Exterior (Invest Qualificado)	0,00%	13.322.844,09	1,95%	0,00%	0,58%	0,58%	-9.364.660,53
Total Exterior	10,00%	13.322.844,09	1,95%	0,00%	0,58%	0,58%	

Empréstimo Consignado Pró Gestão - Nivel 1	Resolução	Carteira $	Carteira	Estratégia de Alocação PI - 2026			GAP Superior
				Inferior	Alvo	Superior	
12º - Empréstimos Consignados	10,00%	0,00	0,00%	0,00%	1,00%	10,00%	68.244.544,08

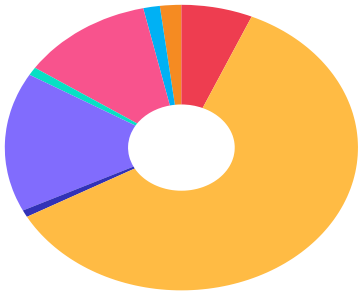

Crédito e Mercado Consultoria de Investimentos.
Av.Paulista, 302 – Cj. 10, Bela Vista, São Paulo/SP.
CEP: 01310-000 - Telefone: (13) 3878-8410

Estratégia de Alocação para os Próximos 5 Anos

Artigos	Estratégia de Alocação - 2026		Limite Inferior (%)	Limite Superior (%)
	Carteira $	Carteira %		
Artigo 7º, Inciso I	44.466.138,89	6,52	0,00	100,00
Artigo 7º, Inciso II	0,00	0,00	0,00	100,00
Artigo 7º, Inciso III	412.377.697,77	60,43	0,00	100,00
Artigo 7º, Inciso V	5.432.847,73	0,80	0,00	6,85
Artigo 7º, Inciso VI	107.641.454,65	15,77	0,00	16,11
Artigo 7º, Inciso VII	6.314.599,69	0,93	0,00	0,94
Artigo 8º, Inciso I	82.529.661,42	12,09	0,00	10,58
Artigo 9º, Inciso II	13.322.844,09	1,95	0,00	0,58
Artigo 10º, Inciso I	0,00	0,00	0,00	1,76
Artigo 10º, Inciso III	10.360.196,56	1,52	0,00	1,11
Artigo 12º	0,00	0,00	0,00	10,00

Crédito e Mercado Consultoria de Investimentos.
Av.Paulista, 302 – Cj. 10, Bela Vista, São Paulo/SP.
CEP: 01310-000 - Telefone: (13) 3878-8410

CRÉDITO & MERCADO

FUNDO DE PREVIDÊNCIA DO MUNICÍPIO DE LOUVEIRA
Relatório de Análise, Enquadramentos, Rentabilidade e Risco - Base: 30/06/2026

Retorno dos investimentos e Benchmark's de ativos no mês de Junho/2026 - RENDA FIXA

	Mês	Ano	3M	6M	12M	24M	VaR Mês	Volatilidade 12M
Não definido (Benchmark)	-	-	-	-	-	-	-	-
IPCA (Benchmark)	0,16%	3,36%	1,42%	3,36%	4,64%	10,24%	-	-
LETRA FINANCEIRA BTG TAXA IPCA + 7,36%	-	-	-	-	-	-	-	-
LETRA FINANCEIRA BANCO SAFRA - TAXA IPCA + 6,99%	-	-	-	-	-	-	-	-
LETRA FINANCEIRA DAYCOVAL	-	-	-	-	-	-	-	-
LETRA FINANCEIRA SAFRA	-	-	-	-	-	-	-	-
LETRA FINANCEIRA BTG	-	-	-	-	-	-	-	-
CDI (Benchmark)	1,12%	6,85%	3,32%	6,85%	14,78%	28,70%	-	-
BRADESCO PREMIUM RESP LIMITADA FIF RENDA FIXA REFERENCIADO DI	1,14%	6,88%	3,38%	6,88%	14,82%	29,09%	0,02%	0,04%
BB FLUXO SOBERANO RESP LIMITADA FIF CIC RENDA FIXA PREVIDENCIÁRIO...	1,02%	-	3,03%	-	-	-	0,01%	-
INTEGRAL FIF RENDA FIXA	1,35%	7,16%	3,98%	7,16%	15,24%	29,68%	0,12%	0,33%
BRADESCO FEDERAL EXTRA RESP LIMITADA FIF RENDA FIXA REFERENCIADO ...	1,09%	6,69%	3,22%	6,69%	14,42%	27,96%	0,01%	0,02%
BB PERFIL RESP LIMITADA FIF CIC RENDA FIXA REFERENCIADO DI PREVID...	1,15%	6,92%	3,37%	6,92%	14,89%	28,96%	0,02%	0,05%
CAIXA BRASIL TÍTULOS PÚBLICOS RESP LIMITADA FIF RENDA FIXA LP	1,07%	6,76%	3,25%	6,76%	14,58%	28,43%	0,04%	0,12%
ITAÚ SOBERANO RESP LIMITADA FIF CIC RENDA FIXA SIMPLES	1,11%	6,80%	3,28%	6,80%	14,67%	28,46%	0,00%	0,02%

Crédito e Mercado Consultoria de Investimentos.
Av.Paulista, 302 – Cj. 10, Bela Vista, São Paulo/SP.
CEP: 01310-000 - Telefone: (13) 3878-8410

CRÉDITO & MERCADO

FUNDO DE PREVIDÊNCIA DO MUNICÍPIO DE LOUVEIRA
Relatório de Análise, Enquadramentos, Rentabilidade e Risco - Base: 30/06/2026

Retorno dos investimentos e Benchmark's de ativos no mês de Junho/2026 - RENDA VARIÁVEL, ESTRUTURADOS E FUNDO IMOBILIÁRIO

	Mês	Ano	3M	6M	12M	24M	VaR Mês	Volatilidade 12M
Não Informado (Benchmark)	-	-	-	-	-	-	-	-
PERFIN INFRA II FEEDER INSTITUCIONAL FIP	-	-	-	-	-	-	-	-
TARPON OPORTUNIDADES PRIVADAS RESP LIMITADA FIP MULTIESTRATÉGIA	-	-	-	-	-	-	-	-
Ibovespa (Benchmark)	-1,01%	6,76%	-8,24%	6,76%	23,89%	38,83%	-	-
SPX APACHE RESP LIMITADA FIF AÇÕES SUBCLASSE SPX APACHE CONDOMINI...	1,33%	6,28%	-3,35%	6,28%	23,10%	50,81%	7,66%	17,70%
VINCI TOTAL RETURN INSTITUCIONAL RESP LIMITADA FIF AÇÕES	1,13%	0,90%	-6,69%	0,90%	12,44%	29,69%	7,22%	18,36%
TARPON GT INSTITUCIONAL FIF	-3,09%	-10,95%	-5,49%	-10,95%	-3,04%	25,34%	8,53%	20,63%
PLURAL DIVIDENDOS RESP LIMITADA FIF AÇÕES	-0,16%	5,99%	-8,03%	5,99%	23,87%	38,92%	6,20%	15,81%
QLZ INSTITUCIONAL RESP LIMITADA FIF AÇÕES	-	-	-	-	-	-	-	-

Crédito e Mercado Consultoria de Investimentos.
Av.Paulista, 302 – Cj. 10, Bela Vista, São Paulo/SP.
CEP: 01310-000 - Telefone: (13) 3878-8410

Diário Oficial assinado digitalmente conforme MP nº 2.200-2, de 2001, e Lei 14.063, de 2020, garantindo autenticidade, validade jurídica e integridade.

CRÉDITO & MERCADO

FUNDO DE PREVIDÊNCIA DO MUNICÍPIO DE LOUVEIRA
Relatório de Análise, Enquadramentos, Rentabilidade e Risco - Base: 30/06/2026

Retorno dos investimentos e Benchmark's de ativos no mês de Junho/2026 - INVESTIMENTO NO EXTERIOR

	Mês	Ano	3M	6M	12M	24M	VaR Mês	Volatilidade 12M
MSCI ACWI (Benchmark)	1,44%	3,89%	13,52%	3,89%	15,79%	30,10%	-	-
BTG PACTUAL MULTIGESTOR GLOBAL EQUITIES BRL FIF AÇÕES	-0,49%	9,49%	12,73%	9,49%	23,57%	44,34%	5,75%	10,311%
CDI (Benchmark)	1,12%	6,85%	3,32%	6,85%	14,78%	28,70%	-	-
SCHRODER GAIA CONTOUR TECH EQUITY LONG & SHORT BRL INVESTIMENTO N...	5,96%	17,32%	12,79%	17,32%	40,32%	81,99%	11,84%	13,562%

Crédito e Mercado Consultoria de Investimentos.
Av.Paulista, 302 – Cj. 10, Bela Vista, São Paulo/SP.
CEP: 01310-000 - Telefone: (13) 3878-8410

CRÉDITO & MERCADO

FUNDO DE PREVIDÊNCIA DO MUNICÍPIO DE LOUVEIRA
Relatório de Análise, Enquadramentos, Rentabilidade e Risco - Base: 30/06/2026

Distribuição dos ativos por Administradores - base (Junho / 2026)

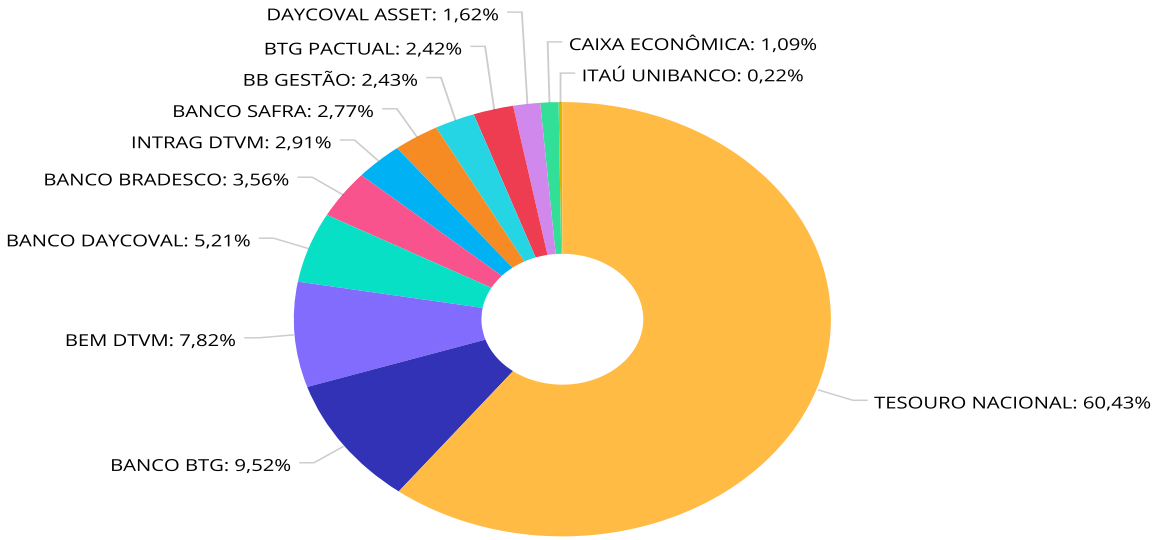

TESOURO NACIONAL	412.377.697,77
BANCO BTG	65.001.299,27
BEM DTVM	53.350.490,50
BANCO DAYCOVAL	35.535.442,21
BANCO BRADESCO	24.308.311,84
INTRAG DTVM	19.828.156,22
BANCO SAFRA	18.888.724,85
BB GESTÃO	16.600.316,94
BTG PACTUAL	16.514.455,56
DAYCOVAL ASSET	11.050.187,80
CAIXA ECONÔMICA	7.466.397,61
ITAÚ UNIBANCO	1.523.960,23

Crédito e Mercado Consultoria de Investimentos.
Av.Paulista, 302 – Cj. 10, Bela Vista, São Paulo/SP.
CEP: 01310-000 - Telefone: (13) 3878-8410

CRÉDITO & MERCADO

FUNDO DE PREVIDÊNCIA DO MUNICÍPIO DE LOUVEIRA
Relatório de Análise, Enquadramentos, Rentabilidade e Risco - Base: 30/06/2026

Distribuição dos ativos por Sub-Segmentos - base (Junho / 2026)

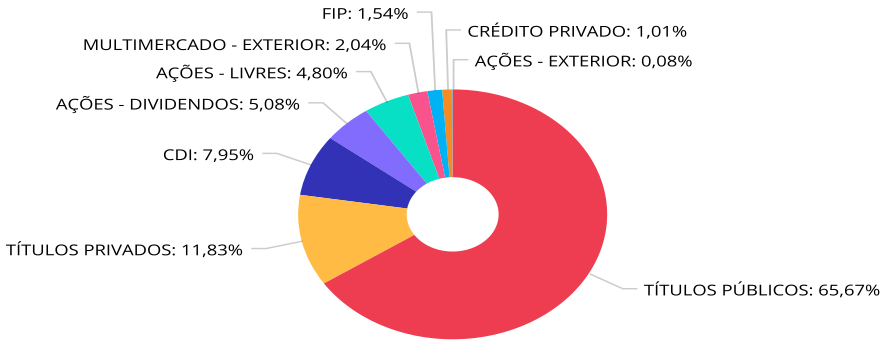

TÍTULOS PÚBLICOS	412.377.697,77	TÍTULOS PRIVADOS	74.295.487,39	CDI	49.898.986,62	AÇÕES - DIVIDENDOS	31.917.468,05
AÇÕES - LIVRES	30.135.193,30	MULTIMERCADO - EXTERIOR	12.812.761,63	FIP	9.689.773,41	CRÉDITO PRIVADO	6.314.599,69
AÇÕES - EXTERIOR	510.082,46						

Crédito e Mercado Consultoria de Investimentos.
Av.Paulista, 302 – Cj. 10, Bela Vista, São Paulo/SP.
CEP: 01310-000 - Telefone: (13) 3878-8410

Diário Oficial assinado digitalmente conforme MP nº 2.200-2, de 2001, e Lei 14.063, de 2020, garantindo autenticidade, validade jurídica e integridade.

CRÉDITO & MERCADO

FUNDO DE PREVIDÊNCIA DO MUNICÍPIO DE LOUVEIRA
Relatório de Análise, Enquadramentos, Rentabilidade e Risco - Base: 30/06/2026

Carteira de Títulos Públicos no mês de (Junho / 2026)

Títulos Públicos	Forma Aquisição	Compra	Qtde	P.U. Compra	P.U. Atual	$ Pago	$ Atual	Marcação
NTN-B - 15/08/2028	OFERTA BALCÃO	17/07/2025	4.568	4.378,536338	4.645,532684	20.001.153,99	21.220.793,30	Curva
NTN-B - 15/08/2030	OFERTA BALCÃO	26/07/2024	2.295	4.357,552927	4.796,884169	10.000.583,97	11.008.849,17	Curva
NTN-B - 15/08/2030	OFERTA BALCÃO	11/11/2022	4.935	4.051,963958	4.868,012209	19.996.442,13	24.023.640,25	Curva
NTN-B - 15/08/2032	OFERTA BALCÃO	16/07/2025	10.581	4.252,723469	4.481,061828	44.998.067,03	47.414.115,20	Curva
NTN-B - 15/08/2032	OFERTA BALCÃO	25/02/2026	6.432	4.275,350117	4.508,641895	27.499.051,95	28.999.584,67	Curva
NTN-B - 15/05/2033	OFERTA BALCÃO	23/05/2025	7.190	4.172,169262	4.451,566939	29.997.896,99	32.006.766,29	Curva
NTN-B - 15/05/2035	OFERTA BALCÃO	21/12/2022	3.829	3.917,193385	4.690,621047	14.998.933,47	17.960.387,99	Curva
NTN-B - 15/05/2035	OFERTA BALCÃO	13/10/2022	9.961	4.018,705600	4.847,489492	40.030.326,48	48.285.842,83	Curva
NTN-B - 15/08/2040	OFERTA BALCÃO	11/10/2022	12.654	4.109,188612	4.982,266394	51.997.672,70	63.045.598,95	Curva
NTN-B - 15/05/2045	OFERTA BALCÃO	07/10/2022	17.942	4.179,953974	4.936,329633	74.996.734,20	88.567.626,28	Curva
NTN-B - 15/08/2050	OFERTA BALCÃO	25/07/2024	4.688	4.272,868731	4.682,321906	20.031.208,61	21.950.725,10	Curva
NTN-B - 15/08/2060	OFERTA BALCÃO	25/02/2026	1.861	4.028,526739	4.241,680684	7.497.088,26	7.893.767,75	Curva

Crédito e Mercado Consultoria de Investimentos.
Av.Paulista, 302 – Cj. 10, Bela Vista, São Paulo/SP.
CEP: 01310-000 - Telefone: (13) 3878-8410

CRÉDITO & MERCADO

FUNDO DE PREVIDÊNCIA DO MUNICÍPIO DE LOUVEIRA
Relatório de Análise, Enquadramentos, Rentabilidade e Risco - Base: 30/06/2026

Retorno e Meta de Rentabilidade acumulados no ano de 2026

Mês	Saldo Anterior	Aplicações	Resgates	Saldo no Mês	Retorno	Retorno Acum	Retorno Mês	Retorno Acum	Meta Mês	Meta Acum	Gap Acum	VaR
Janeiro	622.467.604,43	62.590.723,21	66.263.234,25	627.826.395,56	9.031.302,17	9.031.302,17	1,45%	1,45%	0,78%	0,78%	185,58%	4,51%
Fevereiro	627.826.395,56	61.252.840,39	52.205.923,96	646.959.272,83	10.085.960,84	19.117.263,01	1,58%	3,06%	1,09%	1,88%	162,73%	5,87%
Março	646.959.272,83	3.706.931,46	2.510.118,00	651.232.494,60	3.076.408,31	22.193.671,32	0,47%	3,55%	1,36%	3,26%	108,78%	9,35%
Abril	651.232.494,60	4.002.983,57	2.826.196,05	659.899.378,97	7.490.096,85	29.683.768,17	1,15%	4,74%	1,10%	4,40%	107,67%	5,67%
Maio	659.899.378,97	30.108.454,69	21.372.406,24	669.751.193,49	1.115.766,07	30.799.534,24	0,17%	4,91%	1,01%	5,45%	90,03%	6,06%
Junho	669.751.193,49	25.417.928,26	21.898.201,62	678.706.159,39	5.435.239,26	36.234.773,50	0,81%	5,76%	0,61%	6,10%	94,41%	4,59%

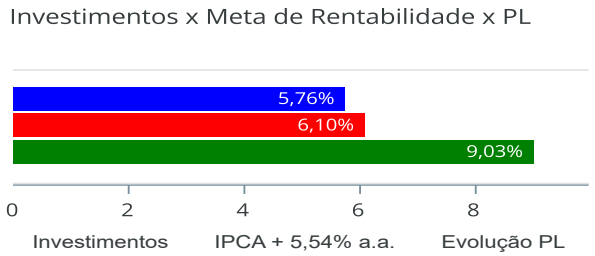

Crédito e Mercado Consultoria de Investimentos.
Av.Paulista, 302 – Cj. 10, Bela Vista, São Paulo/SP.
CEP: 01310-000 - Telefone: (13) 3878-8410

CRÉDITO & MERCADO

FUNDO DE PREVIDÊNCIA DO MUNICÍPIO DE LOUVEIRA
Relatório de Análise, Enquadramentos, Rentabilidade e Risco - Base: 30/06/2026

Gráficos ilustrativos de Evolução Patrimonial e indicadores

Evolução do Patrimônio

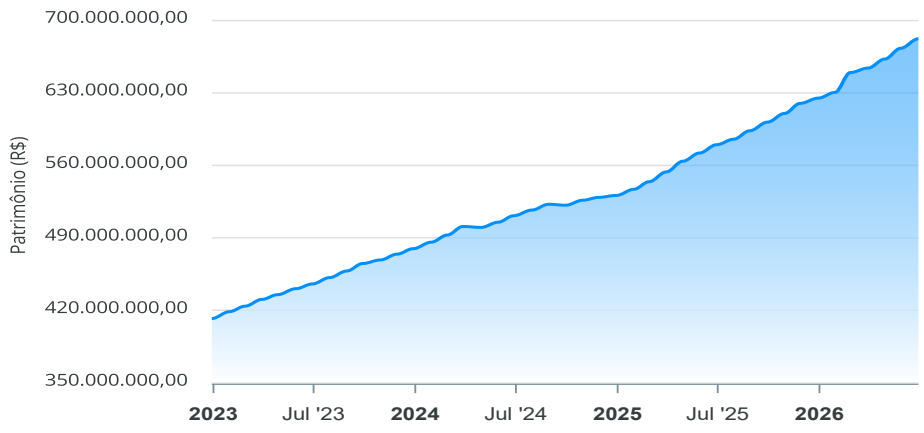

Comparativo



Crédito e Mercado Consultoria de Investimentos.
Av.Paulista, 302 – Cj. 10, Bela Vista, São Paulo/SP.
CEP: 01310-000 - Telefone: (13) 3878-8410

CRÉDITO & MERCADO

FUNDO DE PREVIDÊNCIA DO MUNICÍPIO DE LOUVEIRA
Relatório de Análise, Enquadramentos, Rentabilidade e Risco - Base: 30/06/2026

Retorno dos Investimentos após as movimentações (aplicações e resgates) no mês de Junho/2026 **FUNDOS DE RENDA FIXA**

Ativos Renda Fixa	Saldo Anterior	Aplicações	Resgates	Saldo Atual	Retorno (R$)	Retorno (%)	(%) Instit	Var - Mês
INTEGRAL FIF RENDA FIXA	6.230.326,35	0,00	0,00	6.314.599,69	84.273,34	1,35%	1,35%	0,12%
LETRA FINANCEIRA DAYCOVAL	12.551.719,73	0,00	0,00	12.701.242,73	149.523,00	1,19%	-	-
LETRA FINANCEIRA BTG TAXA IPCA + 7,36%	32.953.983,03	0,00	0,00	33.345.967,26	391.984,23	1,19%	-	-
LETRA FINANCEIRA BTG	31.286.642,18	0,00	0,00	31.655.332,01	368.689,83	1,18%	-	-
LETRA FINANCEIRA BANCO SAFRA - TAXA IPCA + 6,99%	10.923.434,28	0,00	0,00	11.050.187,80	126.753,52	1,16%	-	-
BB PERFIL RESP LIMITADA FIF CIC RENDA FIXA REFEREN...	4.617.646,59	0,00	0,00	4.670.727,76	53.081,17	1,15%	1,15%	0,02%
BRADESCO PREMIUM RESP LIMITADA FIF RENDA FIXA REFE...	753.556,90	0,00	0,00	762.119,97	8.563,07	1,14%	1,14%	0,02%
ITAÚ SOBERANO RESP LIMITADA FIF CIC RENDA FIXA SIM...	1.507.271,10	0,00	0,00	1.523.960,23	16.689,13	1,11%	1,11%	0,00%
LETRA FINANCEIRA SAFRA	18.682.206,72	0,00	0,00	18.888.724,85	206.518,13	1,11%	-	-
CAIXA BRASIL TÍTULOS PÚBLICOS RESP LIMITADA FIF RE...	7.212.167,50	176.375,96	0,00	7.466.397,61	77.854,15	1,05%	1,07%	0,04%
TÍTULOS PÚBLICOS - OFERTA BALCÃO	408.214.779,79	0,00	0,00	412.377.697,77	4.162.917,98	1,02%	-	-
BRADESCO FEDERAL EXTRA RESP LIMITADA FIF RENDA FIX...	19.891.321,25	4.525.884,88	1.114.575,96	23.546.191,87	243.561,70	1,00%	1,09%	0,01%
BB FLUXO SOBERANO RESP LIMITADA FIF CIC RENDA FIXA...	11.676.454,98	1.234.747,94	1.096.349,45	11.929.589,18	114.735,71	0,89%	1,02%	0,01%
Total Renda Fixa	**566.501.510,40**	**5.937.008,78**	**2.210.925,41**	**576.232.738,73**	**6.005.144,96**	**1,05%**		**0,02%**

Crédito e Mercado Consultoria de Investimentos.
Av.Paulista, 302 – Cj. 10, Bela Vista, São Paulo/SP.
CEP: 01310-000 - Telefone: (13) 3878-8410

CRÉDITO & MERCADO

FUNDO DE PREVIDÊNCIA DO MUNICÍPIO DE LOUVEIRA
Relatório de Análise, Enquadramentos, Rentabilidade e Risco - Base: 30/06/2026

Retorno dos Investimentos após as movimentações (aplicações e resgates) no mês de Junho/2026

FUNDOS DE RENDA VARIÁVEL, ESTRUTURADOS E FUNDO IMOBILIÁRIO

Ativos Renda Variável	Saldo Anterior	Aplicações	Resgates	Saldo Atual	Retorno (R$)	Retorno (%)	(%) Instit	Var - Mês
QLZ INSTITUCIONAL RESP LIMITADA FIF AÇÕES	0,00	19.801.518,37	0,00	20.477.000,07	675.481,70	3,41%	-	-
SPX APACHE RESP LIMITADA FIF AÇÕES SUBCLASSE SPX A...	6.923.166,37	0,00	0,00	7.015.394,59	92.228,22	1,33%	1,33%	7,66%
VINCI TOTAL RETURN INSTITUCIONAL RESP LIMITADA FIF...	945.333,77	0,00	0,00	956.022,38	10.688,61	1,13%	1,13%	7,22%
PERFIN INFRA II FEEDER INSTITUCIONAL FIP	9.617.766,16	0,00	0,00	9.689.773,41	72.007,25	0,75%	-	-
PLURAL DIVIDENDOS RESP LIMITADA FIF AÇÕES	31.969.455,98	0,00	0,00	31.917.468,05	-51.987,93	-0,16%	-0,16%	6,20%
TARPON OPORTUNIDADES PRIVADAS RESP LIMITADA FIP MU...	673.246,62	0,00	0,00	670.423,15	-2.823,47	-0,42%	-	-
TARPON GT INSTITUCIONAL FIF	22.871.236,23	0,00	0,00	22.163.776,33	-707.459,90	-3,09%	-3,09%	8,53%
MOS INSTITUCIONAL RESP LIMITADA FIF AÇÕES	21.137.991,62	0,00	19.801.518,37	0,00	-1.336.473,25	-6,32%	-3,20%	8,67%
Total Renda Variável	**94.138.196,75**	**19.801.518,37**	**19.801.518,37**	**92.889.857,98**	**-1.248.338,77**	**-1,10%**		**7,21%**

Crédito e Mercado Consultoria de Investimentos.
Av.Paulista, 302 – Cj. 10, Bela Vista, São Paulo/SP.
CEP: 01310-000 - Telefone: (13) 3878-8410

CRÉDITO & MERCADO

FUNDO DE PREVIDÊNCIA DO MUNICÍPIO DE LOUVEIRA
Relatório de Análise, Enquadramentos, Rentabilidade e Risco - Base: 30/06/2026

Retorno dos Investimentos após as movimentações (aplicações e resgates) no mês de (Junho / 2026) **FUNDOS EXTERIOR**

Ativos Exterior	Saldo Anterior	Aplicações	Resgates	Saldo Atual	Retorno (R$)	Retorno (%)	(%) Instit	Var - Mês
SCHRODER GAIA CONTOUR TECH EQUITY LONG & SHORT BRL...	12.091.977,93	0,00	0,00	12.812.761,63	720.783,70	5,96%	5,96%	11,84%
BTG PACTUAL MULTIGESTOR GLOBAL EQUITIES BRL FIF AÇ...	512.611,13	0,00	0,00	510.082,46	-2.528,67	-0,49%	-0,49%	5,75%
Total Exterior	**12.604.589,06**	**0,00**	**0,00**	**13.322.844,09**	**718.255,03**	**5,70%**		**11,60%**

Crédito e Mercado Consultoria de Investimentos.
Av.Paulista, 302 – Cj. 10, Bela Vista, São Paulo/SP.
CEP: 01310-000 - Telefone: (13) 3878-8410

CRÉDITO & MERCADO

FUNDO DE PREVIDÊNCIA DO MUNICÍPIO DE LOUVEIRA
Relatório de Análise, Enquadramentos, Rentabilidade e Risco - Base: 30/06/2026

Retorno dos Investimentos após as movimentações (aplicações e resgates) no 2º Trimestre/2026 **FUNDOS DE RENDA FIXA**

Ativos Renda Fixa	Saldo Anterior	Aplicações	Resgates	Saldo Atual	Retorno (R$)	Retorno (%)	(%) Instit
TÍTULOS PÚBLICOS - OFERTA BALCÃO	403.787.612,26	0,00	5.413.318,38	412.377.697,77	14.003.403,89	3,47%	-
LETRA FINANCEIRA BTG TAXA IPCA + 7,36%	32.085.578,51	0,00	0,00	33.345.967,26	1.260.388,75	3,93%	-
LETRA FINANCEIRA BTG	30.485.073,82	0,00	0,00	31.655.332,01	1.170.258,19	3,84%	-
LETRA FINANCEIRA SAFRA	18.219.617,61	0,00	0,00	18.888.724,85	669.107,24	3,67%	-
LETRA FINANCEIRA DAYCOVAL	12.227.197,24	0,00	0,00	12.701.242,73	474.045,49	3,88%	-
BRADESCO FEDERAL EXTRA RESP LIMITADA FIF RENDA FIX...	7.274.697,58	20.650.889,58	4.833.022,81	23.546.191,87	453.627,52	1,62%	3,22%
LETRA FINANCEIRA BANCO SAFRA - TAXA IPCA + 6,99%	10.641.409,28	0,00	0,00	11.050.187,80	408.778,52	3,84%	-
INTEGRAL FIF RENDA FIXA	6.072.699,13	0,00	0,00	6.314.599,69	241.900,56	3,98%	3,98%
BB FLUXO SOBERANO RESP LIMITADA FIF CIC RENDA FIXA...	1.597.678,19	13.593.209,26	3.464.591,33	11.929.589,18	203.293,06	1,34%	3,03%
CAIXA BRASIL TÍTULOS PÚBLICOS RESP LIMITADA FIF RE...	1.741.060,16	5.621.402,25	64.543,50	7.466.397,61	168.478,70	2,29%	3,25%
BB PERFIL RESP LIMITADA FIF CIC RENDA FIXA REFEREN...	4.520.162,97	0,00	1.820,77	4.670.727,76	152.385,56	3,37%	3,37%
ITAÚ SOBERANO RESP LIMITADA FIF CIC RENDA FIXA SIM...	8.375.863,41	0,00	7.000.000,00	1.523.960,23	148.096,82	1,77%	3,28%
SAFRA SOBERANO REGIME PRÓPRIO RESP LIMITADA FIF CI...	3.412.439,96	0,00	3.461.368,82	0,00	48.928,86	1,43%	3,27%
BRADESCO PREMIUM RESP LIMITADA FIF RENDA FIXA REFE...	737.181,49	0,00	0,00	762.119,97	24.938,48	3,38%	3,38%
Total Renda Fixa	**541.178.271,61**	**39.865.501,09**	**24.238.665,61**	**576.232.738,73**	**19.427.631,64**	**3,49%**	

Crédito e Mercado Consultoria de Investimentos.
Av.Paulista, 302 – Cj. 10, Bela Vista, São Paulo/SP.
CEP: 01310-000 - Telefone: (13) 3878-8410

CRÉDITO & MERCADO

FUNDO DE PREVIDÊNCIA DO MUNICÍPIO DE LOUVEIRA
Relatório de Análise, Enquadramentos, Rentabilidade e Risco - Base: 30/06/2026

Retorno dos Investimentos após as movimentações (aplicações e resgates) no 2º Trimestre/2026

FUNDOS DE RENDA VARIÁVEL, ESTRUTURADOS E FUNDO IMOBILIÁRIO

Ativos Renda Variável	Saldo Anterior	Aplicações	Resgates	Saldo Atual	Retorno (R$)	Retorno (%)	(%) Instit
QLZ INSTITUCIONAL RESP LIMITADA FIF AÇÕES	0,00	19.801.518,37	0,00	20.477.000,07	675.481,70	3,41%	-
TARPON OPORTUNIDADES PRIVADAS RESP LIMITADA FIP MU...	0,00	700.000,00	0,00	670.423,15	-29.576,85	-4,23%	-
VINCI TOTAL RETURN INSTITUCIONAL RESP LIMITADA FIF...	1.024.537,81	0,00	0,00	956.022,38	-68.515,43	-6,69%	-6,69%
4UM SMALL CAPS RESP LIMITADA FIF AÇÕES	2.509.037,34	0,00	2.409.352,52	0,00	-99.684,82	-3,97%	-4,65%
SPX APACHE RESP LIMITADA FIF AÇÕES SUBCLASSE SPX A...	7.258.150,87	0,00	0,00	7.015.394,59	-242.756,28	-3,34%	-3,34%
PERFIN INFRA II FEEDER INSTITUCIONAL FIP	9.810.574,85	268.747,00	0,00	9.689.773,41	-389.548,44	-3,86%	-
TARPON GT INSTITUCIONAL FIF	23.450.208,07	0,00	0,00	22.163.776,33	-1.286.431,74	-5,49%	-5,49%
MOS INSTITUCIONAL RESP LIMITADA FIF AÇÕES	22.365.560,41	0,00	19.801.518,37	0,00	-2.564.042,04	-11,46%	-8,51%
PLURAL DIVIDENDOS RESP LIMITADA FIF AÇÕES	34.705.325,90	0,00	0,00	31.917.468,05	-2.787.857,85	-8,03%	-8,03%
Total Renda Variável	**101.123.395,25**	**20.770.265,37**	**22.210.870,89**	**92.889.857,98**	**-6.792.931,75**	**-6,72%**	

Crédito e Mercado Consultoria de Investimentos.
Av.Paulista, 302 – Cj. 10, Bela Vista, São Paulo/SP.
CEP: 01310-000 - Telefone: (13) 3878-8410

CRÉDITO & MERCADO

FUNDO DE PREVIDÊNCIA DO MUNICÍPIO DE LOUVEIRA
Relatório de Análise, Enquadramentos, Rentabilidade e Risco - Base: 30/06/2026

Retorno dos Investimentos após as movimentações (aplicações e resgates) no 2º Trimestre/2026 **FUNDOS EXTERIOR**

Ativos Exterior	Saldo Anterior	Aplicações	Resgates	Saldo Atual	Retorno (R$)	Retorno (%)	(%) Instit
SCHRODER GAIA CONTOUR TECH EQUITY LONG & SHORT BRL...	11.359.753,00	0,00	0,00	12.812.761,63	1.453.008,63	12,79%	12,79%
BTG PACTUAL MULTIGESTOR GLOBAL EQUITIES BRL FIF AÇ...	452.479,92	0,00	0,00	510.082,46	57.602,54	12,73%	12,73%
Total Exterior	**11.812.232,92**	**0,00**	**0,00**	**13.322.844,09**	**1.510.611,17**	**12,79%**	

Crédito e Mercado Consultoria de Investimentos.
Av.Paulista, 302 – Cj. 10, Bela Vista, São Paulo/SP.
CEP: 01310-000 - Telefone: (13) 3878-8410

CRÉDITO & MERCADO

FUNDO DE PREVIDÊNCIA DO MUNICÍPIO DE LOUVEIRA
Relatório de Análise, Enquadramentos, Rentabilidade e Risco - Base: 30/06/2026

Retorno dos Investimentos após as movimentações (aplicações e resgates) no 1º Semestre/2026 **FUNDOS DE RENDA FIXA**

Ativos Renda Fixa	Saldo Anterior	Aplicações	Resgates	Saldo Atual	Retorno (R$)	Retorno (%)	(%) Instit
TÍTULOS PÚBLICOS - OFERTA BALCÃO	362.527.618,31	34.996.140,21	10.815.311,36	412.377.697,77	25.669.250,61	6,46%	-
LETRA FINANCEIRA BTG TAXA IPCA + 7,36%	31.164.252,88	0,00	0,00	33.345.967,26	2.181.714,38	6,99%	-
LETRA FINANCEIRA BTG	29.629.909,85	0,00	0,00	31.655.332,01	2.025.422,16	6,84%	-
LETRA FINANCEIRA SAFRA	17.691.590,96	0,00	0,00	18.888.724,85	1.197.133,89	6,77%	-
LETRA FINANCEIRA DAYCOVAL	11.879.852,98	0,00	0,00	12.701.242,73	821.389,75	6,91%	-
LETRA FINANCEIRA BANCO SAFRA - TAXA IPCA + 6,99%	10.344.486,14	0,00	0,00	11.050.187,80	705.701,66	6,84%	-
BRADESCO FEDERAL EXTRA RESP LIMITADA FIF RENDA FIX...	0,00	40.436.614,60	17.467.378,98	23.546.191,87	576.956,25	0,00%	6,69%
BB PERFIL RESP LIMITADA FIF CIC RENDA FIXA REFEREN...	21.335.751,53	2.627.947,09	19.801.223,31	4.670.727,76	508.252,45	6,58%	6,92%
BRADESCO PREMIUM RESP LIMITADA FIF RENDA FIXA REFE...	21.464.565,92	26.539.407,68	47.728.529,67	762.119,97	486.676,04	5,98%	6,88%
ITAÚ SOBERANO RESP LIMITADA FIF CIC RENDA FIXA SIM...	8.099.947,08	0,00	7.000.000,00	1.523.960,23	424.013,15	6,19%	6,79%
INTEGRAL FIF RENDA FIXA	5.892.785,54	0,00	0,00	6.314.599,69	421.814,15	7,15%	7,16%
CAIXA BRASIL TÍTULOS PÚBLICOS RESP LIMITADA FIF RE...	11.131.874,96	6.140.651,05	10.221.861,34	7.466.397,61	415.732,94	5,91%	6,76%
BB FLUXO SOBERANO RESP LIMITADA FIF CIC RENDA FIXA...	0,00	15.739.983,19	4.026.440,46	11.929.589,18	216.046,45	0,00%	-
SAFRA SOBERANO REGIME PRÓPRIO RESP LIMITADA FIF CI...	6.209.729,66	11.058.203,40	17.461.368,82	0,00	193.435,76	4,12%	6,79%
Total Renda Fixa	**537.372.365,81**	**137.538.947,22**	**134.522.113,94**	**576.232.738,73**	**35.843.539,64**	**6,63%**	

Crédito e Mercado Consultoria de Investimentos.
Av.Paulista, 302 – Cj. 10, Bela Vista, São Paulo/SP.
CEP: 01310-000 - Telefone: (13) 3878-8410

Diário Oficial assinado digitalmente conforme MP nº 2.200-2, de 2001, e Lei 14.063, de 2020, garantindo autenticidade, validade jurídica e integridade.

CRÉDITO & MERCADO

FUNDO DE PREVIDÊNCIA DO MUNICÍPIO DE LOUVEIRA
Relatório de Análise, Enquadramentos, Rentabilidade e Risco - Base: 30/06/2026

Retorno dos Investimentos após as movimentações (aplicações e resgates) no 1º Semestre/2026

FUNDOS DE RENDA VARIÁVEL, ESTRUTURADOS E FUNDO IMOBILIÁRIO

Ativos Renda Variável	Saldo Anterior	Aplicações	Resgates	Saldo Atual	Retorno (R$)	Retorno (%)	(%) Instit
PERFIN INFRA II FEEDER INSTITUCIONAL FIP	6.950.657,96	703.813,65	0,00	9.689.773,41	2.035.301,80	27,64%	-
QLZ INSTITUCIONAL RESP LIMITADA FIF AÇÕES	0,00	19.801.518,37	0,00	20.477.000,07	675.481,70	3,41%	-
PLURAL DIVIDENDOS RESP LIMITADA FIF AÇÕES	15.707.754,98	16.000.000,00	0,00	31.917.468,05	209.713,07	2,07%	5,99%
SAFRA CAPITAL PROTEGIDO BOLSA AMERICANA RESP LIMIT...	10.950.289,08	0,00	11.058.203,40	0,00	107.914,32	0,99%	4,98%
4UM SMALL CAPS RESP LIMITADA FIF AÇÕES	2.400.253,89	0,00	2.409.352,52	0,00	9.098,63	0,38%	-0,32%
VINCI TOTAL RETURN INSTITUCIONAL RESP LIMITADA FIF...	947.489,62	0,00	0,00	956.022,38	8.532,76	0,90%	0,90%
TARPON OPORTUNIDADES PRIVADAS RESP LIMITADA FIP MU...	0,00	700.000,00	0,00	670.423,15	-29.576,85	-4,22%	-
SPX APACHE RESP LIMITADA FIF AÇÕES SUBCLASSE SPX A...	1.154.489,32	6.000.000,00	0,00	7.015.394,59	-139.094,73	-1,95%	6,28%
MOS INSTITUCIONAL RESP LIMITADA FIF AÇÕES	21.047.788,56	0,00	19.801.518,37	0,00	-1.246.270,19	-5,93%	-2,79%
TARPON GT INSTITUCIONAL FIF	24.889.733,36	0,00	0,00	22.163.776,33	-2.725.957,03	-10,95%	-10,95%
Total Renda Variável	**84.048.456,77**	**43.205.332,02**	**33.269.074,29**	**92.889.857,98**	**-1.094.856,52**	**-1,16%**	

Crédito e Mercado Consultoria de Investimentos.
Av.Paulista, 302 – Cj. 10, Bela Vista, São Paulo/SP.
CEP: 01310-000 - Telefone: (13) 3878-8410

Diário Oficial assinado digitalmente conforme MP nº 2.200-2, de 2001, e Lei 14.063, de 2020, garantindo autenticidade, validade jurídica e integridade.

CRÉDITO & MERCADO

FUNDO DE PREVIDÊNCIA DO MUNICÍPIO DE LOUVEIRA
Relatório de Análise, Enquadramentos, Rentabilidade e Risco - Base: 30/06/2026

Retorno dos Investimentos após as movimentações (aplicações e resgates) no 1º Semestre/2026 **FUNDOS EXTERIOR**

Ativos Exterior	Saldo Anterior	Aplicações	Resgates	Saldo Atual	Retorno (R$)	Retorno (%)	(%) Instit
SCHRODER GAIA CONTOUR TECH EQUITY LONG & SHORT BRL...	3.176.351,57	8.000.000,00	0,00	12.812.761,63	1.636.410,06	14,65%	17,32%
BTG PACTUAL MULTIGESTOR GLOBAL EQUITIES BRL FIF AÇ...	465.873,85	0,00	0,00	510.082,46	44.208,61	9,50%	9,49%
Total Exterior	**3.642.225,42**	**8.000.000,00**	**0,00**	**13.322.844,09**	**1.680.618,67**	**14,44%**	

Crédito e Mercado Consultoria de Investimentos.
Av.Paulista, 302 – Cj. 10, Bela Vista, São Paulo/SP.
CEP: 01310-000 - Telefone: (13) 3878-8410

Disclaimer

Este documento (caracterizado como relatório, parecer ou análise) foi preparado para uso exclusivo do destinatário, não podendo ser reproduzido ou distribuído por este a qualquer pessoa sem expressa autorização da CRÉDITO E MERCADO CONSULTORIA DE INVESTIMENTOS.. As informações aqui contidas, tem por somente, o objetivo de prover informações e não representa, em nenhuma hipótese, uma oferta de compra e venda ou solicitação de compra e venda de qualquer valor mobiliário ou instrumento financeiro. Trata-se apenas uma OPINIÃO que reflete o momento da análise e são consubstanciadas em informações coletadas em fontes públicas e que julgamos confiáveis.

A utilização destas informações em suas tomadas de decisão e consequentes perdas e ganhos não nos torna responsáveis diretos. As informações deste documento estão em consonância com as informações sobre o(s) produto(s) mencionado(s), entretanto não substituem seus materiais oficiais, como regulamentos, prospectos de divulgação e outros exigidos legalmente.

As informações aqui contidas não representam garantia de exatidão das informações prestadas ou julgamento sobre a qualidade delas, e não devem ser consideradas como tais. É recomendada a leitura cuidadosa destes materiais, com especial atenção para as cláusulas relativas aos objetivos, aos riscos e à política de investimento do(s) produto(s).

Todas as informações podem ser obtidas com os responsáveis pela distribuição, administração, gestão ou no próprio site da CVM (Comissão de Valores Mobiliários) através do link: https://www.gov.br/cvm/pt-br.

Sua elaboração buscou atender os objetivos do cliente, considerando a sua situação financeira e seu perfil de investidor. A rentabilidade obtida no passado não representa garantia de rentabilidade futura e os produtos estruturados e/ou de longo prazo possuem, além da volatilidade, riscos associados à sua carteira de crédito e estruturação. Os riscos inerentes aos diversos tipos de operações com valores mobiliários de bolsa, balcão, nos mercados de liquidação futura e de derivativos, podem resultar em perdas aos investimentos realizados, bem como o inverso proporcionalmente. Todos e qualquer outro valor exibido está representado em Real (BRL) e para os cálculos, foram utilizadas observações diárias, sendo sua fonte o Sistema Quantum Axis e a CVM.

A contratação de empresa de Consultoria de Valores Mobiliários para a emissão deste documento não assegura ou sugere a existência de garantia de resultados futuros ou a isenção de risco. Cabe a Consultoria de Valores Mobiliários a prestação dos serviços de ORIENTAÇÃO, RECOMENDAÇÃO E ACONSELHAMENTO, DE FORMA PROFISSIONAL, INDEPENDENTE E INDIVIDUALIZADA, SOBRE INVESTIMENTOS NO MERCADO DE VALORES MOBILIÁRIOS, CUJA ADOÇÃO E IMPLEMENTAÇÃO SEJAM EXCLUSIVAS DO CLIENTE (Resolução CVM nº 19/2021).

Na apuração do cálculo de rentabilidade da carteira de investimentos são considerados os recursos que compõem a carteira previdenciária do RPPS, conforme sua natureza e finalidade, compreendendo aqueles vinculados ao custeio dos benefícios previdenciários, sendo excluídos, para fins de análise, os recursos destinados ao custeio de despesas administrativas, em consonância com o disposto no art. 84, inciso III, alínea "a", da Portaria MTP nº 1.467/2022.

Cabe aos Regimes Próprios de Previdência Social, independentemente da contratação de consultoria de valores mobiliários, observar e assegurar o cumprimento das normas aplicáveis à gestão e à aplicação de seus recursos, em especial aquelas estabelecidas na Resolução CMN nº 5.272/2025, que dispõe sobre os princípios, parâmetros, limites, condições e requisitos para os investimentos dos RPPS, cabendo exclusivamente aos seus órgãos competentes a deliberação, aprovação e implementação das decisões de investimento.

Crédito e Mercado Consultoria de Investimentos.
Av.Paulista, 302 – Cj. 10, Bela Vista, São Paulo/SP.
CEP: 01310-000 - Telefone: (13) 3878-8410

PANORAMA
JUNHO



Panorama Econômico

SÍNTESE DA LEITURA DO PANORAMA ECONÔMICO DOS PERÍODOS ANALISADOS

Junho de 2026 pode ser resumido em uma palavra: **alívio**. Depois de dois meses de pressão geopolítica intensa, o acordo de paz entre Estados Unidos e Irã, assinado em 14 de junho com cerimônia formal em 19 de junho na Suíça, redesenhou o humor dos mercados globais. O petróleo, que havia encerrado maio em US$ 91 por barril, despencou com o anúncio do acordo, encerrando junho em média de **US$ 86/barril**, com expectativa de queda adicional nos próximos meses. O Ibovespa, que havia caído 7,22% em maio, **recuou mais 1,01% em junho**, acumulando queda de 8,24% no segundo trimestre, o pior segundo trimestre desde 2025. A saída de estrangeiros em junho totalizou **R$ 8,75 bilhões**. O PIB do primeiro trimestre surpreendeu positivamente, crescimento de **1,1%** ante o quarto trimestre de 2025, e o Boletim Focus revisou a projeção do PIB de 2026 para **1,99%**.

Com o acordo de paz, a inflação americana deve começar a desacelerar. O CPI de junho será divulgado em 14 de julho; o último disponível, CPI de maio, ficou em **4,2% ao ano,** o maior nível desde o início de 2023, com a energia respondendo por mais da metade do avanço. O **Fed** *(Banco Central Americano)* **segue sem movimentar os juros (3,50%–3,75%)** pela perspectiva de juros altos por mais tempo. Na Europa, **Banco Central Europeu confirmou a sinalização de abril**: **a reunião de 11 de junho deve trazer a primeira alta de juros**, com a inflação da Zona do Euro subindo para 3,2% em maio. O PMI Composto da Zona do Euro recuou para 48,5, mantendo-se em contração pelo segundo mês consecutivo.

A narrativa de junho é a de um mercado que digeriu a paz com cautela. O acordo EUA-Irã foi o evento central do semestre. O petróleo caiu, a inflação europeia surpreendeu positivamente e os PMIs saíram da contração. Mas o Ibovespa seguiu pressionado e o Focus revisou a Selic ao fim de 2026 para **14,00% ao ano**, sinal de que o alívio geopolítico não elimina os riscos inflacionários. O terceiro trimestre de 2026 começa com o binômio: **acordo duradouro = desinflação global**; **ruptura = novo choque energético**.

Panorama Econômico

INTERNACIONAL

ESTADOS UNIDOS



❖ CURVA DE JUROS

Em maio de 2026, a curva de juros americana voltou a pressionar. Com o CPI acelerando para 4,2% ao ano e o mercado passando a precificar uma possível alta de juros, os Treasuries de 10 anos foram negociados **na faixa de 4,30% a 4,50%**, refletindo o temor de que a aceleração do CPI pudesse forçar o Fed a uma alta. Ao final do mês, com o petróleo cedendo, as taxas recuaram para **perto de 4,25%**, devolvendo parte da alta.

O spread entre os vértices de 10 e 2 anos permaneceu positivo em torno de **45 a 55 pontos base** confirmando que o mercado não precifica recessão imediata, mas já incorpora o risco de que o próximo movimento do Fed seja uma alta e não um corte. A curva está em modo de espera prolongado.

❖ DOLLAR INDEX (DXY)

O Dollar Index (DXY) oscilou ao longo de junho, encerrando em torno de 101 pontos, com valorização no início do mês pelo tom hawkish do Fed *(sinalizando que a prioridade absoluta é segurar a alta dos preços, mesmo que isso custe um abrandamento da atividade econômica ou do nível de emprego)*, cedendo ao final com o alívio do acordo de paz. O dólar comercial no Brasil encerrou junho em R$ 5,163, alta de 2,33% no mês, acumulando queda de 5,68% no ano.

❖ MERCADO DE TRABALHO

O mercado de trabalho americano seguiu resiliente em junho, com a **taxa de desemprego estável em 4,4%**. O acordo de paz alivia a pressão sobre energia e defesa. Com inflação em 4,2% ao ano e salários em 3,8%, o ganho real segue negativo, mas o alívio energético previsto para o segundo semestre de 2026 pode inverter essa tendência.

Panorama Econômico

❖ INFLAÇÃO

O CPI de maio de 2026 (último dado disponível, divulgado em 10 de junho) foi a leitura mais alta em mais de três anos, o CPI de junho sai em 14/07/2026. A inflação acelerou de **3,80% para 4,20% no acumulado de 12 meses,** o nível mais alto desde 2023 e em linha com as expectativas. Em termos mensais, os preços subiram **0,5% em maio** (ante 0,6% em abril). Com o acordo de paz, espera-se desaceleração do CPI no segundo semestre. A energia foi a grande responsável, com alta de **23,00% ao ano** em maio, enquanto os alimentos avançaram moderadamente e a inflação núcleo (que exclui energia e alimentos) subiu **0,2% no mês,** abaixo das expectativas de 0,3%, sinal positivo de que a pressão inflacionária está concentrada no choque energético.

O dado mais preocupante foi justamente o núcleo: ao contrário do que o Fed esperava, a inflação subjacente acelerou mesmo com o impacto geopolítico sendo parcialmente absorvido. Isso significa que há pressões de preços estruturais na economia americana que vão além do petróleo e que o caminho de volta à meta de 2% se tornou ainda mais longo.

❖ JUROS

O Federal Reserve **não se reuniu em maio**. A próxima reunião do FOMC marcada para **17 de junho de 2026**, manteve os juros na faixa de 3,50% a 3,75% pelo quarto encontro consecutivo, decisão unânime.

A ata da reunião, divulgada em 8 de julho, revelou divisão interna sobre os próximos passos: alguns membros avaliaram que há justificativas para aperto adicional. Kevin Warsh, atual presidente do Fed, adotou tom mais hawkish que o esperado, deixando aberta a possibilidade de alta ainda em 2026. O mercado precifica 75% de probabilidade de manutenção em julho e aproximadamente 50% de chance de alta em setembro. A próxima reunião do FOMC está marcada para 28 e 29 de julho.

❖ RENDA VARIÁVEL

Em junho, Wall Street operou com volatilidade mas encerrou com desempenho misto, impulsionado pelo acordo de paz. O **S&P 500 encerrou o mês em queda,** pressionado pelas incertezas sobre o acordo com o Irã e pela inflação acima do esperado. O **setor de energia e o bancário foram os mais afetados** e o **juros altos por mais tempo**.

Panorama Econômico

INDICADORES DE ATIVIDADE AMERICANO

❖ PIB

O PIB americano do **primeiro trimestre de 2026 cresceu 2,0% ao ano (dado consolidado),** com os dados de atividade de maio mostrando desaceleração gradual. O PMI Composto recuou, sinalizando que os efeitos do petróleo caro chegam ao consumidor. Ante o **crescimento do 4º Trimestre de 2025**, o FMI projeta crescimento de **2,3%**, com inflação projetada em **3,2% no ano**. As **perspectivas para o 2º Trimestre de 2026 apontam desaceleração, 3,2%.**

❖ PMI

Os PMIs americanos de maio mostraram desaceleração gradual. O PMI Industrial da S&P Global **recuou ligeiramente ante abril**, ainda em expansão.

O **PMI de Serviços S&P Global** recuou de **51,0 em abril para perto de 50,5 em maio**, refletindo a contenção dos gastos do consumidor com combustíveis ainda caros. O **PMI Composto ficou ao redor de 50,5**, sinalizando crescimento modesto.

Panorama Econômico

ZONA DO EURO

❖ INFLAÇÃO

A inflação da Zona do Euro surpreendeu positivamente em junho ao recuar para **2,80% ao ano**, vindo abaixo das expectativas do mercado (que projetava 3,00%) e registrando o menor patamar desde fevereiro. O recuo foi puxado pelo alívio nos custos de energia, cuja alta anual desacelerou de 10,8% em maio para **8,7% em junho**. Apesar do recuo aliviar a pressão imediata, os dados de inflação de serviços (ainda em 3,2%) mantêm em alerta os membros *hawkish* do Banco Central Europeu, que continuam defendendo uma postura monetária rígida para garantir a convergência definitiva em direção à meta de 2,0%.

❖ JUROS

Na reunião de **11 de junho de 2026**, o BCE **elevou os juros em 0,25 ponto percentual**, a primeira alta desde setembro de 2023. A taxa de Facilidade Permanente de Depósito (*se o banco **guarda** dinheiro no BCE – Banco Central Europeu, recebe a taxa de **Depósito**)* subiu de **2,00% para 2,25%**, a de Refinanciamento (*se o banco **pede** dinheiro emprestado ao BCE, paga a taxa de **Refinanciamento**)* de **2,15% para 2,40%** e a de Empréstimos de **2,40% para 2,65%**. A decisão foi **unânime** no Conselho do BCE e foi justificada pelo choque energético decorrente da guerra no Oriente Médio. O BCE revisou para cima sua projeção de inflação para 2026, de 2,6% para **3,0%** ao ano.

O mercado precifica **50% de probabilidade** de nova alta em setembro. Analistas projetam até **três altas de 0,25 ponto** até o final de 2026, levando a taxa de depósito a **3,00%**. Christine Lagarde (Presidente do BCE) sinalizou que não há compromisso com caminho pré-definido, o BCE seguirá dependente dos dados. Para o Brasil e demais emergentes, esse cenário é relevante: à medida que o diferencial de juros entre o Brasil (**14,25%**) e a Europa (**2,25%**) for se estreitando, a atratividade relativa dos ativos brasileiros pode ser afetada. Por ora, porém, o diferencial segue amplo o suficiente para sustentar o fluxo de carry trade (estratégia de investimento que consiste em **tomar dinheiro emprestado em um país com juros baixos e aplicar em um país com juros altos)** em favor do real.

Panorama Econômico

INDICADORES DE ATIVIDADE DA ZONA DO EURO

❖ PMI

Maio confirmou a tendência de contração nos serviços e moderação na indústria. O PMI Composto da Zona do Euro recuou para **48,5**, **mantendo-se abaixo de 50 pelo segundo mês consecutivo**.

O PMI de Serviços subiu de 47,6 em abril para **47,7 em maio, mas permaneceu em contração**. Alemanha e França foram os principais vetores negativos, enquanto Itália e Espanha registraram modestos crescimentos. O volume de novos negócios contraiu pelo terceiro mês consecutivo. O **PMI Composto da Zona do Euro recuou para 48,5, pelo segundo mês consecutivo em contração**. O risco de recessão técnica no 2º Trimestre de 2026 na Europa permanece no radar.

Panorama Econômico

CHINA

❖ INFLAÇÃO

A atividade industrial chinesa recuperou fôlego em junho de 2026. O PMI oficial da manufatura (NBS) subiu de 50,0 em maio para 50,3 em junho, acima das expectativas de 50,1, retornando ao campo de expansão pelo terceiro mês consecutivo no ano. O destaque foi a manufatura de alta tecnologia ligada à IA (PMI 53,5) e equipamentos (52,5). Novas encomendas voltaram à expansão (51,2). PMI privado: 51,7. PMI não manufatureiro: 50,2. PMI Composto NBS: 50,6. Para 2026, projeta-se crescimento de 4,6%, com o segundo semestre de 2026 beneficiado pelo acordo de paz e pela demanda global por tecnologia.

❖ JUROS

O Banco Popular da China (PBOC) **manteve** as principais taxas de referência (LPR) inalteradas em maio, **com a de 1 ano em 3,00% e a de 5 anos em 3,50%**. A postura de cautela reflete o equilíbrio delicado que o banco central tenta manter: com inflação ainda baixa, haveria espaço teórico para estimular, mas a pressão de custos vindos do petróleo e as margens bancárias estreitas limitam a ação. O suporte econômico continua sendo canalizado via política fiscal, gastos em infraestrutura, subsídios e crédito direcionado, em vez de reduções generalizadas de juros.

Panorama Econômico

INDICADORES DE ATIVIDADE CHINÊS

❖ PIB

O PIB da China no primeiro trimestre de 2026 foi confirmado em **5,0% no acumulado de 12 meses**, acima da previsão de **4,80%** dos economistas consultados e acelerando ante os **4,50% do 4º Trimestre de 2025**. O resultado está no topo da faixa da meta oficial de Pequim para 2026 (4,50% a 5%), o que o NBS (Escritório Nacional de Estatísticas) classificou como uma conquista "rara e louvável" num ambiente externo "complexo e volátil". O motor do crescimento foi o aumento das exportações, especialmente de produtos ligados à inteligência artificial, antes que a guerra no Oriente Médio elevasse os custos de energia e complicasse as rotas marítimas.

O ponto de atenção veio da comparação trimestral: a economia expandiu apenas **1,30% ante o 4º Trimestre de 2025**, desacelerando em relação aos 1,5% do trimestre anterior, sinal de que o ritmo interno ainda enfrenta obstáculos. As **novas encomendas recuaram** para apenas **2,50% em março**, forte queda ante os 21,80% de janeiro a fevereiro, indicando que o pico de antecipação de pedidos já passou. Os preços de fábrica saíram da deflação em março pela primeira vez em mais de três anos, mas analistas alertam que essa "inflação ruim", impulsionada pelos custos de insumos de energia, pode comprimir ainda mais as margens corporativas já reduzidas. Para 2026, projeta-se crescimento de **4,60%**, com **desaceleração** para **4,70%** já no 2º Trimestre de 2026, uma vez que os efeitos do conflito no Oriente Médio sobre os custos de energia e a logística global comecem a pesar de forma mais direta sobre a segunda maior economia do mundo.

❖ PMI

Os PMIs chineses de maio sinalizaram estagnação da manufatura e contração nos serviços. O PMI oficial de manufatura (NBS – *que mede a atividade de grandes empresas e estatais*) recuou de 50,3 em abril para **50,0 em maio**, fronteira exata entre expansão e contração.

O PMI privado (*que mede a atividade das pequenas e médias empresas e empresas do setor privado*) também recuou, ficando abaixo de 51, o **menor nível em meses**, refletindo a cautela dos exportadores.

O **PMI não manufatureiro (serviços) permaneceu em contração**, em torno de **49,4**. O aumento dos combustíveis e a incerteza sobre o crescimento seguiram contendo o consumidor. O **PMI Composto NBS ficou em torno de 50,1.**

Panorama Econômico

BRASIL

❖ JUROS

Na reunião de **16 e 17 de junho de 2026**, o Copom **reduziu a Selic de 14,50% para 14,25% ao ano**, terceiro corte consecutivo, decisão unânime. O comunicado manteve tom conservador: o BC elevou a projeção de IPCA para 5,2% em 2026 e indicou assimetria altista no balanço de riscos, sinalizando que novos cortes não estão garantidos. A próxima reunião está prevista para 4 e 5 de agosto de 2026. Com o Boletim Focus revisando a Selic ao fim de 2026 para 14,00% ao ano.

❖ INFLAÇÃO

O IPCA de junho de 2026, divulgado pelo IBGE em 10 de julho, registrou alta de 0,16% no mês, a leitura mais baixa do ano e bem abaixo do esperado pelo mercado (0,31%). Em 12 meses, a inflação ficou em **4,64%**, acima do teto da meta de 4,50%, mas em trajetória de desaceleração.

O principal vetor de pressão foi **Habitação (+0,63%)**, ainda impactado pela bandeira tarifária amarela de energia elétrica. No lado positivo, **Alimentação e Bebidas recuou 0,24%**, queda expressiva ante a alta de 1,33% de maio, com alívio em café, frutas e carnes. **Transportes** também contribuiu negativamente para a inflação, com os combustíveis em deflação, reflexo do acordo de paz entre EUA e Irã e da queda do petróleo.

Panorama Econômico

INDICADORES DE ATIVIDADE BRASILEIRO

❖ PIB

O PIB do Brasil cresceu **1,1%** no primeiro trimestre de 2026 em relação ao trimestre anterior, resultado acima do esperado pelo mercado. Os três setores avançaram: agropecuária (+2,0%), impulsionada pela safra recorde de soja; indústria (+1,0%); e serviços (+0,5%). O total movimentado na economia foi de **R$ 3,3 trilhões**.

Comparando com o mesmo período do ano anterior (1T25), o crescimento foi ainda mais expressivo: **+1,8%**, puxado pelas exportações (+7,4%) e pelo consumo das famílias (+1,7%), beneficiado pela isenção do IR para renda até R$ 5.000. O ponto de atenção ficou com o investimento, que recuou 1,4%; sinal de cautela das empresas diante dos juros ainda elevados.

O mercado projeta crescimento de **1,99%** para o PIB em 2026. O próximo dado do PIB (2º trimestre) sai em 1º de setembro. A expectativa é de desaceleração no segundo semestre, quando os efeitos dos juros altos e a incerteza eleitoral tendem a pesar mais sobre a atividade econômica.

❖ PMI

Os PMIs brasileiros de junho mantiveram o Brasil no campo positivo. Serviços seguiu acima de 50, sustentado pelo mercado de trabalho e pela Copa do Mundo FIFA 2026. O saldo do Caged de maio (divulgado em junho) mostrou apenas 72.960 vagas formais, o mais fraco para o mês desde 2020, sinalizando moderação gradual do mercado de trabalho. O cenário aponta para desaceleração moderada da atividade no 2S26.

A indústria de transformação operou próxima à linha de equilíbrio, enquanto a extrativa (petróleo) sustentou a expansão industrial.

❖ CÂMBIO

Junho de 2026 foi um mês de alta para o dólar no Brasil. A moeda americana encerrou o mês em R$ 5,163, alta de 2,33% no mês, acumulando queda de 5,68% no ano. O tom hawkish do Fed e a perspectiva de diferencial de juros menor entre Brasil e EUA no futuro foram os principais vetores de pressão sobre o real. O acordo de paz ajudou ao final do mês mas não reverteu o movimento.

Mas o fluxo de capital externo perdeu fôlego em maio, com saída líquida de R$ 11,7 bilhões da Bolsa pressionando a moeda.

Panorama Econômico

❖ BOLSA DE VALORES

O Ibovespa encerrou junho em queda de 1,01%, fechando em 172.024 pontos, quarto mês consecutivo de retorno negativo. No segundo trimestre de 2026, a perda acumulada foi de 8,24%. No ano, o índice acumula ganho de 6,76%. A saída de capital estrangeiro em junho totalizou R$ 8,75 bilhões, com o saldo positivo no ano em R$ 32,88 bilhões. A saída reflete a revisão das expectativas de juros: diferencial futuro menor entre Brasil e EUA e rotação de capital para tecnologia nos EUA e na Ásia. Embraer se destacou com alta de quase 12% no mês após certificação tripla de novo jato.

❖ RENDA FIXA

Em junho de 2026, a renda fixa seguiu como âncora de portfólio. Com o Ibovespa acumulando queda no segundo trimestre de 2026 e o câmbio pressionado, os ativos pós fixados e os indexados ao IPCA mantiveram desempenho positivo. O **IMA S** (Tesouro Selic) entregou retorno de +1,12% no mês, em linha com a Selic de 14,25%.

Os títulos IPCA+ de curto prazo mantiveram resiliência pelo cenário de inflação, enquanto os longos sofreram pressão com a abertura de taxas e a revisão do Focus. O **IMA B 5+** (papéis longos, NTN Bs acima de 5 anos) sofreu pressão com abertura de taxas, encerrando o mês em **– 2,05%**, único índice com resultado negativo. O **IMA B 5** (papéis de curto e médio prazo, NTN,Bs até 5 anos) manteve resiliência, entregando **+0,22%**.

Os títulos prefixados (IRF M) operaram em campo positivo, mas com desempenho diferenciado por prazo. Com o IPCA projetado em 5,04% pelo Focus e a incerteza sobre o ritmo dos cortes da Selic, o apetite por prefixados de longo prazo segue contido. O **IRF M 1** (prefixados curtos, até 1 ano) entregou **+1,14%**, enquanto o **IRF M 1+** (prefixados longos, acima de 1 ano) ficou em **+0,52%**, refletindo a pressão das taxas longas. O **IMA Geral** encerrou o mês em **+0,51%**, cumprindo seu papel de diversificação entre as classes de renda fixa.

Panorama Econômico

CONCLUSÃO, PERSPECTIVAS E RECOMENDAÇÕES

Junho foi o mês do acordo de paz. Depois de quatro meses de guerra entre EUA e Irã, o tratado trouxe alívio global: o petróleo caiu de US$ 91 para US$ 86 por barril, a inflação da **Zona do Euro** recuou para **2,8%** e os PMIs europeus voltaram ao campo de expansão (50,0). A **China** também deu sinais positivos, com o PMI industrial subindo para 50,3 em junho, impulsionado pela manufatura de alta tecnologia ligada à inteligência artificial.

Nos **EUA**, o Fed manteve os juros em **3,50%–3,75%** pela quarta vez seguida, mas a ata de julho trouxe um alerta: alguns membros defendem nova alta de juros caso a inflação, ainda em **4,2% ao ano**, não recue. O **BCE** subiu os juros em junho pela primeira vez em quase três anos (taxa de depósito foi para **2,25%**), mas com a inflação europeia já cedendo, a próxima alta em julho está em dúvida.

No **Brasil**, a inflação registrou o menor resultado do ano, IPCA de apenas **0,16%** em junho. O PIB cresceu **1,1%** no primeiro trimestre, acima do esperado. Mas a Bolsa acumulou queda de **8,24% no segundo trimestre**, o dólar subiu para **R$ 5,163** e o mercado revisou a Selic projetada para o fim de 2026 para **14,00%**, praticamente no mesmo nível atual de 14,25%, sinalizando que o ciclo de cortes está perto do fim.

A pergunta que vai definir o 3º trimestre é simples: **o acordo de paz vai durar?** Se sim, o petróleo cai mais, a inflação recua e o Copom tem espaço para cortar mais a Selic. Se não, o petróleo dispara, a inflação volta a pressionar e o ciclo de cortes pode ser encerrado.

PERSPECTIVAS

O terceiro trimestre de 2026 gira em torno de uma única pergunta: o acordo de paz entre EUA e Irã vai se sustentar?

A cerimônia de assinatura aconteceu em 19 de junho na Suíça, mas dois pontos críticos ainda estão em negociação: a reabertura plena do Estreito de Ormuz e o programa nuclear iraniano. Enquanto isso não for resolvido, o risco de ruptura permanece real.

Se o acordo se sustentar, o petróleo consolida abaixo de US$ 80, a inflação global recua, o Fed sinaliza cortes para 2027, o BCE pausa as altas e o Copom avança no ciclo, com a Selic podendo encerrar 2026 abaixo dos 14,00% projetados pelo Focus. O dólar recuaria abaixo de R$ 5,00 e o Ibovespa retomaria a trajetória de alta.

Se o acordo ruir, o petróleo dispara, a inflação americana supera 4,5%, o Fed sobe juros ainda em 2026, o Copom pausa o ciclo e a inflação brasileira fecharia o ano acima de 5,5%, com o ano eleitoral amplificando as incertezas.

Três eventos serão determinantes no 3T26: o **CPI americano de junho** (14/07), a **reunião do FOMC** (28 e 29/07) e a evolução das negociações de paz. O IPCA de junho já trouxe boa notícia: 0,16%, o menor resultado do ano. O próximo passo é aguardar os dados externos para calibrar a estratégia.

Panorama Econômico

RECOMENDAÇÃO

Diante do cenário atual e das perspectivas, recomenda-se que o RPPS adote uma estratégia de investimentos equilibrada, priorizando segurança e liquidez, mas sem deixar de aproveitar oportunidades gradualmente emergentes. De forma prática, a orientação é:

- **Manter exposição relevante em renda fixa pós fixada (IMA S, IRF M 1), aproveitando a Selic em 14,25% e o carrego defensivo, especialmente com o mercado projetando a Selic em 14,00% ao fim de 2026.**
- Manter posições em IPCA+ (IMA B 5). Os papéis longos (IMA B 5+) podem se beneficiar da desinflação esperada com o acordo de paz, mas exigem cautela diante da volatilidade geopolítica.
- Manter cautela em renda variável, com Ibovespa acumulando, 8,24% no 2T26. Priorizar setores defensivos e aguardar visibilidade sobre o cenário eleitoral (outubro/2026) e a durabilidade do acordo.
- **Avaliar exposição internacional** como instrumento de diversificação e proteção contra riscos domésticos.
- **Reforçar análise de crédito privado (LF, CDB, FIDC)**, priorizando emissores de alta qualidade e com rating consistente.

A estratégia mais adequada para o momento é de **gestão ativa com foco em preservação de capital**, mas já incorporando movimentos graduais para capturar ganhos futuros, alinhada à Política de Investimentos e ao perfil previdenciário de longo prazo.

Diego Lira de Moura
Economista
Consultor de Valores Mobiliários

Marcelo Silva
Contabilista
Especialista em Investimentos CEA

Panorama Econômico

PRÓ GESTÃO-NÍVEL

		COMUM	I	II	III	IV
RENDA FIXA		**100,00%**	**100,00%**	**50,00%**	**40,00%**	**35,00%**
LONGUÍSSIMO PRAZO	IMA-B 5+	0,00%	0,00%	0,00%	0,00%	0,00%
LONGO PRAZO	IMA-B	5,00%	5,00%	2,50%	2,50%	2,50%
	IMA-GERAL	5,00%	5,00%	2,50%	2,50%	2,50%
GESTÃO DURATION		5,00%	5,00%	5,00%	5,00%	5,00%
MÉDIO PRAZO	IMA-B 5 /IDKA 2A	75,00%	75,00%	15,00%	5,00%	5,00%
	IRFM / IRFM 1+	0,00%	0,00%	0,00%	0,00%	0,00%
CURTO PRAZO	CDI	0,00%	0,00%	5,00%	0,00%	2,50%
	GESTÃO LIVRE	0,00%	0,00%	2,50%	2,50%	0,00%
	IRFM 1	10,00%	10,00%	2,50%	2,50%	0,00%
TÍTULOS PRIVADOS	LF / CDB	0,00%	0,00%	15,0%	15,00%	15,00%
	FIDC / CRÉDITO PRIVADO	0,00%	0,00%	0,00%	5,00%	5,00%
RENDA VARIÁVEL		**0,00%**	**0,00%**	**50,00%**	**50,00%**	**55,00%**
FUNDOS DE AÇÕES		0,00%	0,00%	47,00%	42,00%	42,50%
MULTIMERCADOS	NACIONAL	0,00%	0,00%	1,50%	1,50%	2,50%
	INTERNACIONAL	0,00%	0,00%	1,50%	1,50%	2,50%
FUNDOS DE PARTICIPAÇÕES		0,00%	0,00%	0,00%	0,00%	2,50%
FUNDOS IMOBILIÁRIOS		0,00%	0,00%	0,00%	5,00%	5,00%
INVESTIMENTO NO EXTERIOR		**0,00%**	**0,00%**	**0,00%**	**10,00%**	**10,00%**
FUNDOS DE INV. NO EXTERIOR		0,00%	0,00%	0,00%	10,00%	10,00%

SECRETARIA DE SAÚDE

Vigilância Sanitária

Laudas

PREFEITURA MUNICIPAL DE LOUVEIRA
SECRETARIA DA SAÚDE
ATOS DA VIGILÂNCIA SANITÁRIA

1. Comunicado de DEFERIMENTO
Referente à licença protocolo: 2945/2026
Data de Protocolo: 28/04/2026
CEVS: 352730601-477-000072-1-8 Data de Validade: 03/06/2027
Razão Social: FARMÁCIA VINHEDO LTDA
CNPJ/CPF: 44.850.923/0003-70
Endereço: Arnando Steck, 390 Jardim Niero Município: Louveira CEP: 13290-282 UF: SP
Resp. Legal: ROSENY WALERYA DIAS COSTA CPF: 18816922800
Resp. Técnico: SARA ANDRESSA ORLANDO DE GOES PAIÉ CPF: 46538181856
CBO: 223405 Conselho Prof.: CRF No. Inscr.:117897 UF:SP
O Diretor da VIGILÂNCIA SANITÁRIA DE LOUVEIRA.
Defere a Licença Sanitária Inicial do Estabelecimento.
O(s) responsável(s) assume(m) cumprir a legislação vigente e observar as boas práticas referentes às atividades prestadas, respondendo civil e criminalmente pelo não cumprimento de tais exigências, ficando inclusive sujeito(s) ao cancelamento deste documento.

2. Comunicado de DEFERIMENTO
Referente à licença protocolo: 812/2026
Data de Protocolo: 14/07/2026
CEVS: 352730601-561-000500-1-6 Data de Validade: 14/07/2027
Razão Social: MPP PIZZARIAS LTDA CNPJ/CPF: 34.985.053/0002-01
Endereço: Rodovia Anhanguera KM72, S/N loja 17 Estiva Município: Louveira CEP: 13293-072 UF: SP
Resp. Legal: GABRIEL MAZZONI CONCON CPF: 28725978837
O Diretor da VIGILÂNCIA SANITÁRIA DE LOUVEIRA.
O Diretor da VIGILÂNCIA SANITÁRIA DE LOUVEIRA.
Defere a Licença Sanitária Inicial do Estabelecimento.
O(s) responsável(s) assume(m) cumprir a legislação vigente e observar as boas práticas referentes às atividades prestadas, respondendo civil e criminalmente pelo não cumprimento de tais exigências, ficando inclusive sujeito(s) ao cancelamento deste documento.

3. Comunicado de DEFERIMENTO
Referente à licença protocolo: 276/2025-1
Data de Protocolo: 08/07/2026
CEVS: 352730601-561-000490-1-8 Data de Validade: 08/07/2027
Razão Social: JBO BURGUER COMÉRCIO DE ALIMENTOS LTDA CNPJ/CPF: 16.625.169/0006-81
Endereço: Rodovia Anhanguera, KM 72, s/n Lago Azul Santo Antonio Município: Louveira CEP: 13294-000 UF: SP
Resp. LEGAL: LETÍCIA ARAGÃO PAZ CPF: 00639017304
O Diretor da VIGILÂNCIA SANITÁRIA DE LOUVEIRA.
Defere a Renovação de Licença Sanitária do Estabelecimento.
O(s) responsável(s) assume(m) cumprir a legislação vigente e observar as boas práticas referentes às atividades prestadas, respondendo civil e criminalmente pelo não cumprimento de tais exigências, ficando inclusive sujeito(s) ao cancelamento deste documento.

4. Comunicado de DEFERIMENTO
Referente à licença protocolo: 4101/2025-1
Data de Protocolo: 17/07/2026
CEVS: 352730601-561-000491-1-5 Data de Validade: 17/07/2027
Razão Social: M.J. LOUVEIRA LTDA CNPJ/CPF: 53.140.867/0001-09
Endereço: Rua EVARISTO CAVALLI, 15 sala A Cidade Jardim Município: Louveira
CEP: 13294-258 UF: SP
Resp. Legal: JOAQUIM RICARDO LOUREIRO NERI
CPF: 23532659875
O Diretor da VIGILÂNCIA SANITÁRIA DE LOUVEIRA.
Defere a Renovação de Licença Sanitária do Estabelecimento.
O(s) responsável(s) assume(m) cumprir a legislação vigente e observar as boas práticas referentes às atividades prestadas, respondendo civil e criminalmente pelo não cumprimento de tais exigências, ficando inclusive sujeito(s) ao cancelamento deste documento.

5. Comunicado de DEFERIMENTO
Referente à licença protocolo: 4307/2024-1
Data de Protocolo: 16/06/2025
CEVS: 352730601-863-000319-1-7 Data de Validade: 02/07/2026
Razão Social: DANILO AGUIAR DE SOUZA
CNPJ/CPF: 22096308860
Endereço: Rua Frederico Zanella, 111 sala 02 Vila Nova Município: Louveira CEP: 13290-026 UF: SP
Resp. Legal: DANILO AGUIAR DE SOUZA CPF: 22096308860
Resp. Técnico: DANILO AGUIAR DE SOUZA CPF: 22096308860
CBO: Conselho Prof.: CRO No. Inscr.:84038 UF:SP
O Diretor da VIGILÂNCIA SANITÁRIA DE LOUVEIRA.
Defere a Renovação de Licença Sanitária do Estabelecimento.
O(s) responsável(s) assume(m) cumprir a legislação

vigente e observar as boas práticas referentes às atividades prestadas, respondendo civil e criminalmente pelo não cumprimento de tais exigências, ficando inclusive sujeito(s) ao cancelamento deste documento.

6. Comunicado de DEFERIMENTO
Referente à licença protocolo: 3324/2004-20
Data de Protocolo: 26/06/2026
CEVS: 352730601-863-000023-1-3 CEVS: 352730601-863-000024-1-0
Data de Validade: 07/07/2027
Razão Social: MILTON FLÁVIO DE MORAES FILHO
CNPJ/CPF: 05113566845
Endereço: Rua Geraldo Burck, 109 Residencial Burck Município: Louveira CEP: 13290-000 UF: SP
Resp. Legal: MILTON FLÁVIO DE MORAES FILHO
CPF: 05113566845
Resp. Técnico: MILTON FLÁVIO DE MORAES FILHO
CPF: 05113566845
CBO: 223208 Conselho Prof.: CRO No. Inscr.:76804 UF:SP
O Diretor da VIGILÂNCIA SANITÁRIA DE LOUVEIRA.
Defere a Renovação de Licença Sanitária do Equipamento: RAIOS X ODONTOLÓGICO INTRA-ORAL.
O(s) responsável(s) assume(m) cumprir a legislação vigente e observar as boas práticas referentes às atividades prestadas, respondendo civil e criminalmente pelo não cumprimento de tais exigências, ficando inclusive sujeito(s) ao cancelamento deste documento.

7. Comunicado de DEFERIMENTO
Referente à licença protocolo: 3324/2004-20
Data de Protocolo: 26/06/2026
CEVS: 352730601-863-000023-1-3 Data de Validade: 07/07/2027
Razão Social: MILTON FLÁVIO DE MORAES FILHO
CNPJ/CPF: 05113566845
Endereço: Rua Geraldo Burck, 109 Residencial Burck Município: Louveira CEP: 13290-000
UF: SP
Resp. Legal: MILTON FLÁVIO DE MORAES FILHO
CPF: 05113566845
Resp. Técnico: MILTON FLÁVIO DE MORAES FILHO
CPF: 05113566845
CBO: 223208 Conselho Prof.: CRO No. Inscr.:76804 UF:SP
O Diretor da VIGILÂNCIA SANITÁRIA DE LOUVEIRA.
Defere a Renovação de Licença Sanitária do Estabelecimento.
O(s) responsável(s) assume(m) cumprir a legislação vigente e observar as boas práticas referentes às atividades prestadas, respondendo civil e criminalmente pelo não cumprimento de tais exigências, ficando inclusive sujeito(s) ao cancelamento deste documento.
.....