



PREFEITURA DE
URUPÊS

urupes.sp.gov.br

DIÁRIO OFICIAL DO MUNICÍPIO

Quarta-feira, 22 de setembro de 2021 · Distribuição Eletrônica · Ano I · Edição nº 36A

Publicação Oficial do Município de Urupês, conforme Lei Municipal nº 2.595, de 29 de abril de 2021

*Cidade
Coração*

URUPÊS - SP

Ainda estamos em uma pandemia, continue tomando as medidas de prevenção e preze pela sua saúde e das pessoas que você ama



USE MÁSCARA
USE ALCOOL EM GEL
FIQUE EM CASA



URUPÊS
GOVERNO DO MUNICÍPIO

PODER EXECUTIVO

Contas Públicas e Instrumentos de Gestão
Fiscal

Demonstrativos de receitas e despesas

Prefeitura Municipal de Urupês

Balanço Orçamentário

(Artigo 52, Incisos I e II, alíneas "a" e "b", da LC. 101/00)

Período: Janeiro/2021 a Agosto/2021

Consolidado

RECEITAS	PREVISÃO INICIAL	PREVISÃO ATUALIZADA	PREVISTAS ATÉ O MÊS	REALIZADA ATÉ O MÊS	SALDO A REALIZAR
RECEITAS CORRENTES	61.118.000,00	61.118.000,00	55.771.895,91	44.466.610,94	16.651.389,06
IMPOSTOS, TAXAS E CONTRIBUIÇÕES DE MELHORIA	8.000.000,00	8.000.000,00	7.637.380,82	5.277.420,67	2.722.579,33
CONTRIBUIÇÕES	850.000,00	850.000,00	754.149,27	526.688,92	323.311,08
RECEITA PATRIMONIAL	200.000,00	200.000,00	167.882,69	88.627,89	111.372,11
RECEITA DE SERVIÇOS	3.922.000,00	3.922.000,00	3.434.137,92	2.159.414,66	1.762.585,34
TRANSFERÊNCIAS CORRENTES	47.645.000,00	47.645.000,00	43.298.345,21	36.396.648,39	11.248.351,61
OUTRAS RECEITAS CORRENTES	501.000,00	501.000,00	480.000,00	17.810,41	483.189,59
RECEITAS DE CAPITAL	60.000,00	60.000,00	0,00	956.203,92	-896.203,92
ALIENAÇÃO DE BENS	60.000,00	60.000,00	0,00	28.500,00	31.500,00
TRANSFERÊNCIAS DE CAPITAL	0,00	0,00	0,00	927.703,92	-927.703,92
(-) DEDUÇÕES DA RECEITA	6.378.000,00	6.378.000,00	5.932.799,19	4.725.143,83	1.652.856,17
SUBTOTAL DAS RECEITAS (I)	54.800.000,00	54.800.000,00	49.839.096,72	40.697.671,03	14.102.328,97
OP. DE CRÉDITO - REFINANC. (II)	0,00	0,00	0,00	0,00	0,00
SUBTOTAL COM REFINANC. (III) = (I + II)	54.800.000,00	54.800.000,00	49.839.096,72	40.697.671,03	14.102.328,97
DÉFICIT (IV)	0,00	0,00	0,00	0,00	0,00
TOTAL (V) = (III + IV)	54.800.000,00	54.800.000,00	49.839.096,72	40.697.671,03	14.102.328,97

DESPESAS	DOTAÇÃO INICIAL	SUPLEMENT./REDUÇÃO	DOTAÇÃO ATUALIZADA	DESPESA EMPENHADA	DESPESA LIQUIDADADA	DESPESA PAGA	SALDO A EMPENHAR	SALDO A LIQUIDAR	SALDO A PAGAR
DESPESAS CORRENTES	53.185.000,00	913.000,00	54.098.000,00	37.030.316,73	33.284.078,93	32.205.144,30	17.067.683,27	3.746.237,80	1.078.934,63
PESSOAL E ENCARGOS SOCIAIS	31.398.800,00	-2.587.427,68	28.811.372,32	18.098.306,45	18.098.306,45	17.635.778,33	10.713.065,87	0,00	462.528,12
JUROS E ENCARGOS DA DÍVIDA	20.000,00	0,00	20.000,00	0,00	0,00	0,00	20.000,00	0,00	0,00
OUTRAS DESPESAS CORRENTES	21.766.200,00	3.500.427,68	25.266.627,68	18.932.010,28	15.185.772,48	14.569.365,97	6.334.617,40	3.746.237,80	616.406,51
DESPESAS DE CAPITAL	1.265.000,00	2.770.885,39	4.035.885,39	2.155.168,54	1.007.433,13	971.270,73	1.880.716,85	1.147.735,41	36.162,40
INVESTIMENTOS	865.000,00	2.770.885,39	3.635.885,39	1.914.513,74	766.778,33	730.615,93	1.721.371,65	1.147.735,41	36.162,40
AMORTIZAÇÃO DA DÍVIDA	400.000,00	0,00	400.000,00	240.654,80	240.654,80	240.654,80	159.345,20	0,00	0,00
RESERVA DE CONTINGÊNCIA	350.000,00	-350.000,00	0,00	0,00	0,00	0,00	0,00	0,00	0,00
SUBTOTAL DAS DESPESAS (VI)	54.800.000,00	3.333.885,39	58.133.885,39	39.185.485,27	34.291.512,06	33.176.415,03	18.948.400,12	4.893.973,21	1.115.097,03
AMORT. DÍVIDA - REFINANC. (VII)	0,00	0,00	0,00	0,00	0,00	0,00	0,00	0,00	0,00
SUB. COM REFINANC. (VIII)=(VI + VII)	54.800.000,00	3.333.885,39	58.133.885,39	39.185.485,27	34.291.512,06	33.176.415,03	18.948.400,12	4.893.973,21	1.115.097,03
SUPERÁVIT (IX)	0,00	0,00	0,00	0,00	6.406.158,97	0,00	0,00	0,00	0,00
TOTAL (X)=(VIII + IX)	54.800.000,00	3.333.885,39	58.133.885,39	39.185.485,27	40.697.671,03	33.176.415,03	18.948.400,12	4.893.973,21	1.115.097,03

FONTE: Contabilidade do Município. Metodologia da LRF e Layout do Sistema Audesp do Tribunal de Contas do Estado de São Paulo.

ALCEMIR CASSIO GREGGIO
Prefeito MunicipalANTONIO SIDNEI JANGELME
Contador CRC 15P164624/0-1AMALURI EDUARDO DAL BÓ
Controlador InternoCLEUSA MARIA FERNANDES QUININO DE MORAES
Tessoureira

Prefeitura Municipal de Urupês

Demonstrativo por Função e Subfunção

(Artigo 52, Incisos II, alínea "c", da LC. 101/00)

Período: Janeiro/2021 a Agosto/2021

Órgão: Consolidado

DESCRIÇÃO	DOTAÇÃO INICIAL	CRÉDITOS ADICIONAIS	DOTAÇÃO ATUALIZADA	DESPESAS EMPENHADAS	SALDO A EMPENHAR	DESPESAS LIQUIDADAS	SALDO A LIQUIDAR
1 - LEGISLATIVA	927.500,00	0,00	927.500,00	567.981,95	359.518,05	545.465,45	22.516,50
31 - AÇÃO LEGISLATIVA	927.500,00	0,00	927.500,00	567.981,95	359.518,05	545.465,45	22.516,50
4 - ADMINISTRAÇÃO	12.418.000,00	-2.623.427,68	9.794.572,32	6.585.261,93	3.209.310,39	6.267.649,28	317.612,65
122 - ADMINISTRAÇÃO GERAL	1.465.000,00	111.000,00	1.576.000,00	1.076.594,76	499.405,24	1.010.118,96	66.475,80
123 - ADMINISTRAÇÃO FINANCEIRA	10.953.000,00	-2.734.427,68	8.218.572,32	5.508.667,17	2.709.905,15	5.257.530,32	251.136,85
8 - ASSISTÊNCIA SOCIAL	2.731.600,00	419.427,68	3.151.027,68	2.258.660,72	892.366,96	1.792.109,75	466.550,97
243 - ASSISTÊNCIA À CRIANÇA E AO ADOLESCENTE	229.000,00	32.000,00	261.000,00	137.606,34	123.393,66	137.606,34	0,00
244 - ASSISTÊNCIA COMUNITÁRIA	2.502.600,00	387.427,68	2.890.027,68	2.121.054,38	768.973,30	1.654.503,41	466.550,97
10 - SAÚDE	12.573.000,00	3.304.000,00	15.877.000,00	12.771.378,00	3.105.622,00	11.129.394,39	1.641.983,61
301 - ATENÇÃO BÁSICA	8.514.000,00	2.961.000,00	11.475.000,00	8.947.523,74	2.527.476,26	8.339.364,04	608.159,70
302 - ASSISTÊNCIA HOSPITALAR E AMBULATORIAL	3.535.000,00	80.000,00	3.615.000,00	3.410.958,03	204.041,97	2.377.134,12	1.033.823,91
303 - SUPORTE PROFILÁTICO E TERAPÊUTICO	55.000,00	75.000,00	130.000,00	122.005,30	7.994,70	122.005,30	0,00
304 - VIGILÂNCIA SANITÁRIA	176.000,00	188.000,00	364.000,00	218.653,86	145.346,14	218.653,86	0,00
305 - VIGILÂNCIA EPIDEMIOLÓGICA	293.000,00	0,00	293.000,00	72.237,07	220.762,93	72.237,07	0,00
12 - EDUCAÇÃO	16.611.700,00	682.000,00	17.293.700,00	9.439.284,90	7.854.415,10	7.898.914,82	1.540.370,08
306 - ALIMENTAÇÃO E NUTRIÇÃO	910.200,00	-250.000,00	660.200,00	220.413,50	439.786,50	214.125,50	6.288,00
361 - ENSINO FUNDAMENTAL	9.699.300,00	1.233.000,00	10.932.300,00	5.688.855,04	5.243.444,96	5.025.320,29	663.534,75
362 - ENSINO MÉDIO	744.200,00	0,00	744.200,00	406.023,08	338.176,92	333.603,34	72.419,74
363 - ENSINO PROFISSIONAL	25.000,00	0,00	25.000,00	180,00	24.820,00	180,00	0,00
364 - ENSINO SUPERIOR	1.185.000,00	-668.000,00	517.000,00	474.385,05	42.614,95	972,80	473.412,25
365 - EDUCAÇÃO INFANTIL	4.045.000,00	367.000,00	4.412.000,00	2.647.900,91	1.764.099,09	2.323.185,57	324.715,34
846 - OUTROS ENCARGOS ESPECIAIS	3.000,00	0,00	3.000,00	1.527,32	1.472,68	1.527,32	0,00
13 - CULTURA	344.000,00	141.000,00	485.000,00	204.407,49	280.592,51	136.207,49	68.200,00
392 - DIFUSÃO CULTURAL	344.000,00	141.000,00	485.000,00	204.407,49	280.592,51	136.207,49	68.200,00
15 - URBANISMO	4.834.000,00	557.885,39	5.391.885,39	4.205.334,17	1.186.551,22	3.671.141,84	534.192,33
451 - INFRA-ESTRUTURA URBANA	4.834.000,00	557.885,39	5.391.885,39	4.205.334,17	1.186.551,22	3.671.141,84	534.192,33
17 - SANEAMENTO	1.525.000,00	605.000,00	2.130.000,00	1.517.954,57	612.045,43	1.216.268,79	301.685,78
512 - SANEAMENTO BÁSICO URBANO	1.525.000,00	605.000,00	2.130.000,00	1.517.954,57	612.045,43	1.216.268,79	301.685,78
20 - AGRICULTURA	150.000,00	48.000,00	198.000,00	132.228,27	65.771,73	131.369,69	858,58
605 - ABASTECIMENTO	150.000,00	48.000,00	198.000,00	132.228,27	65.771,73	131.369,69	858,58
23 - COMÉRCIO E SERVIÇOS	10.000,00	0,00	10.000,00	0,00	10.000,00	0,00	0,00
695 - TURISMO	10.000,00	0,00	10.000,00	0,00	10.000,00	0,00	0,00
26 - TRANSPORTE	1.065.200,00	550.000,00	1.615.200,00	706.083,15	909.116,85	706.083,15	0,00
782 - TRANSPORTE RODOVIÁRIO	1.065.200,00	550.000,00	1.615.200,00	706.083,15	909.116,85	706.083,15	0,00
27 - DESPORTO E LAZER	340.000,00	0,00	340.000,00	143.085,68	196.914,32	143.082,97	2,71
812 - DESPORTO COMUNITÁRIO	340.000,00	0,00	340.000,00	143.085,68	196.914,32	143.082,97	2,71

Metabit Sistemas para Gestão Pública

Página: 1/2 - 17/09/2021 14:42 sssds.fwra

Prefeitura Municipal de Urupês

Demonstrativo por Função e Subfunção

(Artigo 52, Incisos II, alínea "c", da LC. 101/00)


Período: Janeiro/2021 a Agosto/2021

Órgão: Consolidado

DESCRIÇÃO	DOTAÇÃO INICIAL	CRÉDITOS ADICIONAIS	DOTAÇÃO ATUALIZADA	DESPESAS EMPENHADAS	SALDO A EMPENHAR	DESPESAS LIQUIDADAS	SALDO A LIQUIDAR
28 - ENCARGOS ESPECIAIS	920.000,00	0,00	920.000,00	653.824,44	266.175,56	653.824,44	0,00
846 - OUTROS ENCARGOS ESPECIAIS	920.000,00	0,00	920.000,00	653.824,44	266.175,56	653.824,44	0,00
99 - RESERVA DE CONTINGÊNCIA	350.000,00	-350.000,00	0,00	0,00	0,00	0,00	0,00
999 - RESERVA DE CONTINGÊNCIA	350.000,00	-350.000,00	0,00	0,00	0,00	0,00	0,00
TOTAL	54.800.000,00	3.333.885,39	58.133.885,39	39.185.485,27	18.948.400,12	34.291.512,06	4.893.973,21

FONTE: Contabilidade do Município. Metodologia da LRF e Lelaute do Sistema Audesp do Tribunal de Contas do Estado de São Paulo.


ALCEMIR CÁSSIO GREGGIO
Prefeito Municipal


ANTONIO SIDNEI JANGELME
Contador CRC 15P164624/0-1


AMAURI EDUARDO DAL BÓ
Controle Interno


CLEUSA MARIA FERNANDES QUININO DE MORAES
Tesoureira

Prefeitura Municipal de Urupês

Demonstrativo de apuração da Receita Corrente Líquida


(Artigo 2º, Inciso IV e 53, Inciso I da LC. 101/00)

Período: Setembro/2020 a Agosto/2021

Órgão: Consolidado

RECEITAS CORRENTES													
ESPECIFICAÇÃO	09/2020	10/2020	11/2020	12/2020	01/2021	02/2021	03/2021	04/2021	05/2021	06/2021	07/2021	08/2021	TOTAL
IMPOSTOS, TAXAS E CONTRIB. MELHORIA	642.015,50	484.171,59	460.756,35	640.537,18	419.515,97	358.797,52	1.996.052,25	712.964,19	447.886,36	453.310,46	411.247,99	477.645,93	7.504.901,29
CONTRIBUIÇÕES	64.847,04	63.712,30	65.112,87	65.510,99	66.649,97	68.894,51	65.098,22	69.632,07	66.107,42	66.980,89	61.775,06	61.544,78	785.872,12
RECEITA PATRIMONIAL	12.346,73	10.240,49	4.450,11	9.422,89	6.162,34	3.190,17	7.648,72	14.931,56	3.908,77	5.546,37	45.229,78	2.010,18	125.088,11
RECEITA AGROPECUÁRIA	0,00	0,00	0,00	0,00	0,00	0,00	0,00	0,00	0,00	0,00	0,00	0,00	0,00
RECEITA INDUSTRIAL	0,00	0,00	0,00	0,00	0,00	0,00	0,00	0,00	0,00	0,00	0,00	0,00	0,00
RECEITA DE SERVIÇOS	304.080,64	231.461,75	246.289,51	235.445,65	246.693,84	257.140,05	264.359,99	249.320,94	275.285,04	280.807,02	286.478,90	299.326,88	3.176.692,21
TRANSFERÊNCIAS CORRENTES	3.945.305,67	3.284.588,65	4.223.593,19	5.197.284,46	5.338.260,06	4.154.744,73	5.417.737,64	3.729.155,23	4.139.628,44	4.400.294,24	4.511.278,21	4.705.549,84	53.047.420,36
OUTRAS RECEITAS CORRENTES	-2.158,76	0,00	6.851,05	0,00	7.675,72	766,00	2.753,69	-120,00	0,00	0,00	120,00	6.615,00	22.502,70
TOTAL RECEITAS CORRENTES (I)	4.966.436,82	4.074.174,78	5.007.053,08	6.148.201,17	6.084.957,90	4.943.532,98	7.753.650,51	4.775.883,99	4.932.816,03	5.206.944,98	5.316.129,94	5.552.694,61	64.662.476,79
DEDUÇÕES													
ESPECIFICAÇÃO	09/2020	10/2020	11/2020	12/2020	01/2021	02/2021	03/2021	04/2021	05/2021	06/2021	07/2021	08/2021	TOTAL
CONTRIBUIÇÃO AO R.P.P.S.	0,00	0,00	0,00	0,00	0,00	0,00	0,00	0,00	0,00	0,00	0,00	0,00	0,00
REC. COMPENSAÇÃO PREVIDENC.	0,00	0,00	0,00	0,00	0,00	0,00	0,00	0,00	0,00	0,00	0,00	0,00	0,00
GANHOS APLIC. FINANCEIRA RPPS	0,00	0,00	0,00	0,00	0,00	0,00	0,00	0,00	0,00	0,00	0,00	0,00	0,00
FUNDEB RETIDO	421.923,20	366.748,42	558.757,15	584.423,39	751.713,09	591.063,95	703.144,19	471.226,78	547.509,46	577.274,61	489.069,21	594.142,54	6.656.995,99
TOTAL DEDUÇÕES (II)	421.923,20	366.748,42	558.757,15	584.423,39	751.713,09	591.063,95	703.144,19	471.226,78	547.509,46	577.274,61	489.069,21	594.142,54	6.656.995,99
TOTAIS													
ESPECIFICAÇÃO	09/2020	10/2020	11/2020	12/2020	01/2021	02/2021	03/2021	04/2021	05/2021	06/2021	07/2021	08/2021	TOTAL
RECEITA CORRENTE LÍQUIDA (III)=(I-II)	4.544.513,62	3.707.426,36	4.448.295,93	5.563.777,78	5.333.244,81	4.252.469,03	7.050.506,32	4.304.657,21	4.385.306,57	4.629.670,37	4.827.060,73	4.958.552,07	58.005.480,80
RCL AJUSTADA P/ CÁLCULO LIMITES DE ENDIVIDAMENTO EMENDAS INDIVIDUAIS (ART.166-A, § 1,CF) (IV)													
(-) EMENDAS INDIVIDUAIS (IV)	0,00	0,00	0,00	0,00	0,00	0,00	0,00	0,00	0,00	50.000,00	0,00	0,00	50.000,00
TOTAL (V)=(III-IV)	4.544.513,62	3.707.426,36	4.448.295,93	5.563.777,78	5.333.244,81	4.252.469,03	7.050.506,32	4.304.657,21	4.385.306,57	4.579.670,37	4.827.060,73	4.958.552,07	57.955.480,80
RCL AJUSTADA P/ CÁLCULO LIMITES DA DESPESA COM PESSOAL EMENDAS BANCADA (ART.166, § 16,CF) (VI)													
(-) EMENDAS BANCADA (VI)	0,00	0,00	0,00	0,00	0,00	0,00	0,00	0,00	0,00	0,00	0,00	0,00	0,00
TOTAL (VII)=(V-VI)	4.544.513,62	3.707.426,36	4.448.295,93	5.563.777,78	5.333.244,81	4.252.469,03	7.050.506,32	4.304.657,21	4.385.306,57	4.579.670,37	4.827.060,73	4.958.552,07	57.955.480,80

FONTE: Contabilidade do Município. Metodologia da LRF e Layout do Sistema Audesp do Tribunal de Contas do Estado de São Paulo.


ALCEMIR CÁSSIO GREGÓRIO
Prefeito Municipal


ANTONIO SIDNEI JANGELME
Contador CRC 1SP164624/0-1


AMAURI EDUARDO DAL BÓ
Controle Interno


CLEUSA MARIA FERNANDES QUININO DE MORAES
Tesoureira

Prefeitura Municipal de Urupês

Resultado Nominal - Exceto órgão de Previdência

(Artigo 53, Inciso III, da LC. 101/00)

Período: Janeiro/2021 a Agosto/2021

ESPECIFICAÇÃO	SALDO		
	Em 31 Dez 2020 (a)	No Bimestre Anterior (b)	No Bimestre Atual (c)
Dívida Consolidada (I)	8.987.945,49	7.720.987,66	7.082.290,69
Deduções (II)	6.352.628,36	11.838.689,55	12.995.059,12
Ativo Disponível	7.504.981,49	11.509.590,92	13.100.622,82
Haveres Financeiros	5.487,52	496.248,63	490.986,80
(-) Restos a Pagar Processados	1.157.840,65	167.150,00	596.550,50
Dívida Consolidada Líquida (III) = (I-II)	2.635.317,13	-4.117.701,89	-5.912.768,43
Receita de Privatizações (IV)	0,00	0,00	0,00
Passivos Reconhecidos (V)	1.253.609,29	1.115.435,48	1.053.610,86
Dívida Fiscal Líquida (VI) = (III + IV - V)	1.381.707,84	-5.233.137,37	-6.966.379,29

ESPECIFICAÇÃO	PERÍODO DE REFERÊNCIA	
	No Bimestre Atual (c - b)	Janeiro a Agosto (c - a)
Resultado Nominal	-1.733.241,92	-8.348.087,13


DISCRIMINAÇÃO DA META FISCAL	VALOR
META DE RESULTADO NOMINAL FIXADA NO ANEXO DE METAS FISCAIS DA LDO P/ O EXERCÍCIO DE REFERÊNCIA	-200.000,00


NOTA EXPLICATIVA:

1. Na linha DEDUÇÕES (II) se o saldo apurado for negativo, ou seja, se o total do Ativo Disponível mais os Haveres Financeiros for menor que Restos a Pagar Processados, não deverá ser informado valor nessa linha.
2. Os valores relativos aos investimentos do RPPS serão demonstrados na linha de Haveres Financeiros.
3. O saldo da Dívida Fiscal Líquida corresponde ao saldo da dívida consolidada líquida, deduzidas as Receitas de Privatização e Passivos Reconhecidos.
4. O saldo dos Passivos Reconhecidos compreende as obrigações com fornecedor ou instituição financeira que não foram excluídos da Dívida Consolidada.
5. As dívidas contabilizadas como INTRA OFSS (Orçamento Fiscal e da Seguridade Social) são excluídas nos demonstrativos consolidados.

FONTE: Contabilidade do Município. Metodologia da LRF e Lelaute do Sistema Audesp do Tribunal de Contas do Estado de São Paulo.


ALCÊMIO CÁSSIO GREGGIO
Prefeito Municipal


ANTÔNIO SIDNEI JANGELME
Contador CRC 15P164624/0-1


AMAURI EDUARDO DAL BÓ
Controle Interno


CLEUSA MARIA FERNANDES QUININO DE MORAES
Tesoureira

Prefeitura Municipal de Urupês

Resultado Primário
(Artigo 53, Incisos III, da LC. 101/00)

Período: Janeiro/2021 a Agosto/2021

Órgão: Consolidado

RECEITAS FISCAIS	PREVISÃO ANUAL INICIAL	PREVISÃO ANUAL ATUALIZADA	RECEITAS REALIZADAS
RECEITAS FISCAIS CORRENTES (I)	61.062.000,00	61.062.000,00	44.416.596,15
IMPOSTOS, TAXAS E CONTRIBUIÇÕES DE MELHORIA	8.000.000,00	8.000.000,00	5.277.420,67
CONTRIBUIÇÕES	850.000,00	850.000,00	526.688,92
RECEITA PREVIDENCIÁRIA	0,00	0,00	0,00
OUTRAS CONTRIBUIÇÕES	850.000,00	850.000,00	526.688,92
RECEITA PATRIMONIAL LÍQUIDA	144.000,00	144.000,00	38.613,10
RECEITA PATRIMONIAL	200.000,00	200.000,00	88.627,89
(-) APLICAÇÕES FINANCEIRAS	56.000,00	56.000,00	50.014,79
TRANSFERÊNCIAS CORRENTES	47.645.000,00	47.645.000,00	36.396.648,39
DEMAIS RECEITAS CORRENTES	4.423.000,00	4.423.000,00	2.177.225,07
DIVERSAS RECEITAS CORRENTES	4.423.000,00	4.423.000,00	2.177.225,07
RECEITAS DE CAPITAL (II)	60.000,00	60.000,00	956.203,92
OPERAÇÕES DE CRÉDITO (III)	0,00	0,00	0,00
AMORTIZAÇÃO DE EMPRÉSTIMOS (IV)	0,00	0,00	0,00
ALIENAÇÃO DE ATIVOS	60.000,00	60.000,00	28.500,00
RECEITAS DE ALIENAÇÃO DE INVESTIMENTOS TEMPORÁRIOS (V)	0,00	0,00	0,00
RECEITAS DE ALIENAÇÃO DE INVESTIMENTOS PERMANENTES (VI)	0,00	0,00	0,00
OUTRAS ALIENAÇÕES DE BENS	60.000,00	60.000,00	28.500,00
TRANSFERÊNCIAS DE CAPITAL	0,00	0,00	927.703,92
CONVÊNIOS	0,00	0,00	927.703,92
OUTRAS TRANSFERÊNCIAS DE CAPITAL	0,00	0,00	0,00
OUTRAS RECEITAS DE CAPITAL	0,00	0,00	0,00
RECEITAS FISCAIS DE CAPITAL (VII)=(II-III-IV-V-VI)	60.000,00	60.000,00	956.203,92
DEDUÇÕES DA RECEITA (VIII)	6.378.000,00	6.378.000,00	4.725.143,83
RECEITAS FISCAIS LÍQUIDAS (IX)=(I+VII-VIII)	54.744.000,00	54.744.000,00	40.647.656,24
DESPESAS FISCAIS	DOTAÇÃO ANUAL INICIAL	DOTAÇÃO ANUAL ATUALIZADA	DESPESAS LÍQUIDAS ATÉ O MÊS
DESPESAS CORRENTES (X)	53.185.000,00	54.098.000,00	33.284.078,93
PESSOAL E ENCARGOS SOCIAIS	31.398.800,00	28.811.372,32	18.098.306,45
JUROS E ENCARGOS DA DÍVIDA (XI)	20.000,00	20.000,00	0,00
OUTRAS DESPESAS CORRENTES	21.766.200,00	25.266.627,68	15.185.772,48
DESPESAS FISCAIS CORRENTES (XII) = (X-XI)	53.165.000,00	54.078.000,00	33.284.078,93
DESPESAS DE CAPITAL (XIII)	1.265.000,00	4.035.885,39	1.007.433,13
INVESTIMENTOS	865.000,00	3.635.885,39	766.778,33
INVERSÕES FINANCEIRAS	0,00	0,00	0,00
CONCESSÃO DE EMPRÉSTIMOS (XIV)	0,00	0,00	0,00
AQUISIÇÃO DE TÍTULO DE CAPITAL JÁ INTEGRALIZADO (XV)	0,00	0,00	0,00
DEMAIS INVERSÕES FINANCEIRAS	0,00	0,00	0,00
AMORTIZAÇÃO DA DÍVIDA (XVI)	400.000,00	400.000,00	240.654,80
DESPESAS FISCAIS DE CAPITAL (XVII)=(XIII-XIV-XV-XVI)	865.000,00	3.635.885,39	766.778,33
RESERVA DE CONTINGÊNCIA (XVIII)	350.000,00	0,00	0,00
DESPESAS FISCAIS LÍQUIDAS (XIX)=(XII+XVII+XVIII)	54.380.000,00	57.713.885,39	34.050.857,26
RESULTADO PRIMÁRIO (IX-XIX)	364.000,00	-2.969.885,39	6.596.798,98

DISCRIMINAÇÃO DA META FISCAL	VALOR
META DE RESULTADO PRIMÁRIO FIXADA NO ANEXO DE METAS FISCAIS DA LDO P/ O EXERCÍCIO DE REFERÊNCIA	304.000,00

FONTE: Contabilidade do Município. Metodologia da LRF e Layout do Sistema Audesp do Tribunal de Contas do Estado de São Paulo.


ALCEMIR CÁSSIO GREGGIO
Prefeito Municipal


ANTONIO SIDNEI JANGELME
Contador CRC 15P164624/0-1


AMAUURI EDUARDO DAL BO
Controle Interno


CLEUSA MARIA FERNANDES QUININO DE MORAES
Tessoureira

Prefeitura Municipal de Urupês

Demonstrativo dos Restos a Pagar

(Artigo 53, Inciso V, da LC. 101/00)

Período: Janeiro/2021 a Agosto/2021

Consolidado

ENTIDADE FONTE DE RECURSO	EXERCÍCIO ANTERIOR		MOVIMENTAÇÃO ATÉ O PERÍODO				SALDO ATÉ O PERÍODO		
	PROCESSADO	NÃO PROCESSADO	NÃO PROC. LIQUIDADADO	PAGO PROCESSADO	PAGO NÃO PROCESSADO	CANCELADO PROCESSADO	CANCELADO NÃO PROCES.	PROCESSADO	NÃO PROCESSADO
PREFEITURA MUNICIPAL	1.157.840,65	1.413.168,35	429.400,50	982.790,65	908.158,63	7.900,00	2.134,14	167.150,00	502.875,58
TOTAL	1.157.840,65	1.413.168,35	429.400,50	982.790,65	908.158,63	7.900,00	2.134,14	167.150,00	502.875,58

NOTA EXPLICATIVA:

As inscrições de restos a pagar processados e não processados do exercício serão apresentados após o processamento do balancete de encerramento parcial (balancete mês 13).

FONTE: Contabilidade do Município. Metodologia da LRF e Lelaute do Sistema Audesp do Tribunal de Contas do Estado de São Paulo.


ALCEMIR CÁSSIO GREGGIO
Prefeito Municipal


ANTONIO SIDNEI JANGELME
Contador CRC 1SP164624/0-1


AMAUURI EDUARDO DAL BÓ
Controle Interno


CLEUSA MARIA FERNANDES QUININO DE MORAES
Tesoureira

Prefeitura Municipal de Urupês

Demonstrativo de apuração das Despesas com Pessoal - Poder Executivo

(Artigo 22, Artigo 59, § 1º, incisos II e IV e § 2º da LC. 101/00; §§ 1º e 2º do Artigo 2º da Lei Federal nº 9717/98)

Período: Janeiro/2021 a Agosto/2021

Órgão: Poder Executivo


DESPESAS COM PESSOAL													
ESPECIFICAÇÃO	09/2020	10/2020	11/2020	12/2020	01/2021	02/2021	03/2021	04/2021	05/2021	06/2021	07/2021	08/2021	TOTAL
VENCOS. E VANTAGENS FIXAS - PESSOA ATIVO	1.210.217,10	1.165.847,11	1.932.306,59	1.726.963,30	809.786,55	1.177.227,95	1.217.120,42	1.218.847,72	1.167.122,14	1.756.795,45	1.181.468,50	1.213.199,45	15.776.902,28
CONTRATAÇÃO TEMPORÁRIA	49.783,77	49.865,37	75.480,17	121.926,45	0,00	47.741,08	51.448,55	53.245,67	53.364,01	79.426,41	53.295,11	53.553,51	689.130,10
REMUNERAÇÃO DE AGENTES POLÍTICOS	46.486,66	50.320,00	47.478,79	50.166,67	47.559,98	47.100,00	50.166,67	44.033,33	50.013,33	57.794,99	47.100,00	47.100,00	585.320,42
ENCARGOS SOCIAIS	453.136,45	435.332,80	848.854,88	618.645,92	309.567,22	445.325,16	427.045,75	446.671,79	460.911,54	449.890,86	429.051,84	482.163,35	5.806.597,56
INATIVOS, PENSIONISTAS E OUTROS BENEFÍCIOS PREVIDENCIÁRIOS	28.173,57	28.173,57	41.899,76	28.173,57	27.977,30	27.977,30	27.977,30	27.977,30	27.977,30	41.586,42	27.977,30	27.977,30	363.647,99
OUTRAS DESPESAS E OBRIGAÇÕES (VARIÁVEIS)	187.567,62	185.119,62	207.615,29	227.758,68	203.754,17	217.788,89	194.540,21	219.202,09	219.792,56	218.997,78	232.782,14	238.048,15	2.552.967,20
SENTENÇAS JUDICIAIS	60.861,44	0,00	150.000,00	150.000,00	150.000,00	150.000,00	350.000,00	150.000,00	150.000,00	150.000,00	350.000,00	215.000,00	2.025.861,44
SUBTOTAL (I)	2.036.226,61	1.914.698,47	3.303.635,48	2.923.634,59	1.548.645,22	2.113.160,38	2.318.298,90	2.158.977,90	2.129.180,88	2.764.491,91	2.321.674,89	2.277.041,76	27.800.626,99
DEDUÇÕES (§ 1º do Artigo 19º da LC 101/00)													
ESPECIFICAÇÃO	09/2020	10/2020	11/2020	12/2020	01/2021	02/2021	03/2021	04/2021	05/2021	06/2021	07/2021	08/2021	TOTAL
DECORRENTES DECISÃO JUDICIAL E EXERCÍCIO ANTERIORES	60.861,44	0,00	150.000,00	150.000,00	150.000,00	150.000,00	350.000,00	150.000,00	150.000,00	150.000,00	350.000,00	215.000,00	2.025.861,44
SUBTOTAL (II)	60.861,44	0,00	150.000,00	150.000,00	150.000,00	150.000,00	350.000,00	150.000,00	150.000,00	150.000,00	350.000,00	215.000,00	2.025.861,44
DESPESA LÍQUIDA COM PESSOAL													
TOTAL LÍQUIDO (I - II)	1.975.365,17	1.914.698,47	3.153.635,48	2.773.634,59	1.398.645,22	1.963.160,38	1.968.298,90	2.009.977,90	1.979.180,88	2.604.491,91	1.971.674,89	2.062.041,76	25.774.765,55

Nota Explicativa:

1. A despesa total com pessoal compreende o somatório dos gastos do Ente com ativos, inativos e pensionistas;
2. Para a apuração da dedução do Regime Próprio de Previdência é considerado mensalmente a despesa de inativos e pensionistas até o limite da receita arrecadada, conforme demonstrativo disponibilizado no site do Tribunal de Contas.

FONTE: Contabilidade do Município. Metodologia da LRF e Layout do Sistema Audesp do Tribunal de Contas do Estado de São Paulo.


ALCEMIR CÁSSIO GREGGIO
Prefeito Municipal


ANTÔNIO SIDNEI JANGELME
Contador CRC 1SP164624/0-1


AMAUURI EDUARDO DAL BÓ
Controle Interno


CLEUSA MARIA FERNANDES QUININO DE MORAES
Tesoureira

Prefeitura Municipal de Urupês

Relatório de Gestão Fiscal - Poder Executivo

(Artigo 54 e 55, da LC. 101/00)


Período: Janeiro/2021 a Agosto/2021


Poder Executivo

QUADRO COMPARATIVO COM OS LIMITES DA LRF	Valores em R\$	%
RECEITA CORRENTE LÍQUIDA - RCL	57.955.480,80	100,00
DESPESAS TOTAIS COM PESSOAL		
MONTANTE	25.774.765,55	44,47
LIMITE MÁXIMO (ART. 20 LRF)	31.295.959,63	54,00
LIMITE PRUDENCIAL 95% (PAR. ÚNICO ART. 22 LRF)	29.731.161,65	51,30
EXCESSO A REGULARIZAR	0,00	0,00
RECEITA CORRENTE LÍQUIDA AJUSTADA PARA CÁLCULO DE ENDIVIDAMENTO	57.955.480,80	0,00
DÍVIDA CONSOLIDADA LÍQUIDA		
SALDO DEVEDOR	-5.912.768,43	-10,20
LIMITE LEGAL (ART.S 3º E 4º RES. 40 SENADO)	69.546.576,96	120,00
EXCESSO A REGULARIZAR	0,00	0,00
CONCESSÕES DE GARANTIA		
MONTANTE	0,00	0,00
LIMITE LEGAL (ART. 9º RES. 43 SENADO)	12.750.205,78	22,00
EXCESSO A REGULARIZAR	0,00	0,00
OPERAÇÕES DE CRÉDITO (EXCETO ARO)		
REALIZADAS NO PERÍODO	0,00	0,00
LIMITE LEGAL (INC. I DO ART. 7º RES. 43 SENADO)	9.272.876,93	16,00
EXCESSO A REGULARIZAR	0,00	0,00
ANTECIPAÇÃO DE RECEITAS ORÇAMENTÁRIAS		
SALDO DEVEDOR	0,00	0,00
LIMITE LEGAL (ART. 10º RES. 43 SENADO)	4.056.883,66	7,00
EXCESSO A REGULARIZAR	0,00	0,00

FONTE: Contabilidade do Município, Metodologia da LRF e Leiaute do Sistema Audesp do Tribunal de Contas do Estado de São Paulo.


ALCEMIR CÁSSIO GREGGIO
Prefeito Municipal


ANTONIO SIDNEI JANGELME
Contador CRC 1SP164624/0-1


AMAURI EDUARDO DAL BÓ
Controle Interno


CLEUSA MARIA FERNANDES QUININO DE MORAES
Tessoureira

Prefeitura Municipal de Urupês

Demonstrativo de Aplicação no Ensino

(Artigo 212, da Constituição Federal de 1998; Artigo 256, da Constituição Estadual)

Período: Janeiro/2021 a Agosto/2021

RECEITA DE IMPOSTOS			APLICAÇÃO MÍNIMA CONSTITUCIONAL		
	Previsão Atualizada para o Exercício	Arrecadação até o Período		Para o Exercício (Prev. Atualizada)	Até o Período (Arrecadação)
PRÓPRIOS	6.980.000,00	4.654.907,94	TOTAL (25%)	10.067.500,00	7.242.344,38
TRANSFERÊNCIAS DA UNIÃO	17.000.000,00	12.445.689,48			
TRANSFERÊNCIAS DO ESTADO	16.290.000,00	11.868.780,12			
TOTAL	40.270.000,00	28.969.377,54			
RETENÇÕES AO FUNDEB	6.378.000,00	4.725.143,83			
RECEITA LÍQUIDA	33.892.000,00	24.244.233,71			

DESPESAS PRÓPRIAS EM EDUCAÇÃO

	DESPESAS TOTAIS							
	Dotacao Atualizada (para o Exercício)		Despesa Empenhada (ate o Período)		Despesa Liquidada (ate o Período)		Despesa Paga (ate o Período)	
	Valor	%	Valor	%	Valor	%	Valor	%
TOTAL	10.905.300,00	27,08	7.042.294,24	24,31	6.236.494,61	21,53	6.154.678,60	21,25
EDUCAÇÃO INFANTIL	1.650.000,00	4,10	960.710,09	3,32	676.435,46	2,34	635.594,33	2,19
EDUCAÇÃO FUNDAMENTAL	2.877.300,00	7,15	1.356.440,32	4,68	834.915,32	2,88	793.940,44	2,74
RETENÇÕES AO FUNDEB	6.378.000,00	15,84	4.725.143,83	16,31	4.725.143,83	16,31	4.725.143,83	16,31
DEDUÇÕES								
TOTAL			957,97	0,00	957,97	0,00	957,97	0,00
(-) GANHOS APLIC. FINANCEIRA INFANTIL			957,97	0,00	957,97	0,00	957,97	0,00
DESPESAS LÍQUIDAS								
TOTAL			7.041.336,27	24,31	6.235.536,64	21,52	6.153.720,63	21,24
EDUCAÇÃO INFANTIL			959.752,12	3,31	675.477,49	2,33	634.636,36	2,19
EDUCAÇÃO FUNDAMENTAL			1.356.440,32	4,68	834.915,32	2,88	793.940,44	2,74
RETENÇÕES AO FUNDEB			4.725.143,83	16,31	4.725.143,83	16,31	4.725.143,83	16,31

FONTE: Contabilidade do Município. Metodologia da LRF e Lelaute do Sistema Audesp do Tribunal de Contas do Estado de São Paulo.

ALCEMIR CÁSSIO GREGGIO
Prefeito Municipal

ANTONIO SIDNEI JANGELME
Contador CRC 1SP164624/0-1

CLEUDIA MARIA ETRURI
Secretária de Educação

CLEUSA MARIA FERNANDES QUININO DE MORAES
Tessoureira

Prefeitura Municipal de Urupês

Demonstrativo de Aplicação no FUNDEB

(Artigos 25 e 26 Lei Federal n 14.113/2020)

Período: Janeiro/2021 a Agosto/2021

RECEITAS DO FUNDEB			RETENÇÕES AO FUNDEB		
	Previsão Atualizada para o Exercício	Arrecadação até o Período		Prev. Atualizada Para Exercício	Retido Até o Período
RECEITAS DE TRANSFERÊNCIAS	9.400.000,00	7.382.879,80	RECEITAS DE TRANSFERÊNCIAS	6.378.000,00	4.725.143,83
RECEITAS DE APLIC. FINANCEIRAS	22.200,00	7.151,57			
TOTAL	9.422.200,00	7.390.031,37			

APLICAÇÕES MÍNIMAS OBRIGATÓRIAS			APURAÇÃO DO RESULTADO DO FUNDEB ATÉ O PERÍODO		
	Previsão Atualizada para o Exercício	Arrecadação até o Período		Transferências Recebidas	Retenções
TOTAL DA RECEITA	9.422.200,00	7.390.031,37	TOTAL DA RECEITA	7.382.879,80	4.725.143,83
MAGISTÉRIO (70%)	6.595.540,00	5.173.021,96			
			Diferença (Recebido-Retido): (Ganho)		2.657.735,97

DESpesas com Recursos do FUNDEB									
DESpesas Totais									
	Dotacao Atualizada (para o Exercício)		Despesa Empenhada (ate o Período)		Despesa Liquidada (ate o Período)		Despesa Paga (ate o Período)		
	Valor	%	Valor	%	Valor	%	Valor	%	
TOTAL	10.817.000,00	114,80	5.428.226,24	73,45	5.428.226,24	73,45	5.273.592,65	71,36	
MAGISTÉRIO	9.220.000,00	97,85	4.364.861,20	59,06	4.364.861,20	59,06	4.241.434,85	57,39	
OUTRAS	1.597.000,00	16,94	1.063.365,04	14,38	1.063.365,04	14,38	1.032.157,80	13,96	

DEDUÇÕES									
	Valor	%	Valor	%	Valor	%	Valor	%	
TOTAL	0,00	0,00	0,00	0,00	0,00	0,00	0,00	0,00	0,00
MAGISTÉRIO	0,00	0,00	0,00	0,00	0,00	0,00	0,00	0,00	0,00
OUTRAS	0,00	0,00	0,00	0,00	0,00	0,00	0,00	0,00	0,00

DESpesas Líquidas									
	Valor	%	Valor	%	Valor	%	Valor	%	
TOTAL	5.428.226,24	73,45	5.428.226,24	73,45	5.428.226,24	73,45	5.273.592,65	71,36	
MAGISTÉRIO	4.364.861,20	59,06	4.364.861,20	59,06	4.364.861,20	59,06	4.241.434,85	57,39	
OUTRAS	1.063.365,04	14,38	1.063.365,04	14,38	1.063.365,04	14,38	1.032.157,80	13,96	

Prefeitura Municipal de Urupês

Demonstrativo de Aplicação no FUNDEB

(Artigos 25 e 26 Lei Federal nº 14.113/2020)

Período: Janeiro/2021 a Agosto/2021

Recursos recebidos a título de Complementação da União VAAT - Aplicação em Despesas de Capital - art. 27 Lei 14.113/2020


	Despesa Empenhada (ate o Período)		Despesa Liquidada (ate o Período)		Despesa Paga (ate o Período)	
	Valor	%	Valor	%	Valor	%
	0,00 0,00		0,00 0,00		0,00 0,00	
Total da Complementação da União VAAT arrecadado			0,00			
Percentual mínimo de aplicação - Despesa de Capital			15%			
Complementação da União VAAT - Despesas de Capital	0,00	0,00	0,00	0,00	0,00	0,00

Recursos recebidos a título de Complementação da União VAAT - Aplicação em Educação Infantil - art. 28 Lei 14.113/2020

	Despesa Empenhada (ate o Período)		Despesa Liquidada (ate o Período)		Despesa Paga (ate o Período)	
	Valor	%	Valor	%	Valor	%
	0,00 0,00		0,00 0,00		0,00 0,00	
Percentual mínimo de aplicação - Educação Infantil			50%			
Complementação da União VAAT	0,00	0,00	0,00	0,00	0,00	0,00

FONTE: Contabilidade do Município. Metodologia da LRF e Lelaute do Sistema Audesp do Tribunal de Contas do Estado de São Paulo.


ALCEMIR CÁSSIO GREGGIO
Prefeito Municipal


ANTÔNIO SIDNEI JANGELME
Contador CRC 1SP164624/0-1


CLEUDIA MARIA BISTRURI
Secretária de Educação


CLEUSA MARIA FERNANDES QUININO DE-MORAES
Tesoureira

PREFEITURA MUNICIPAL DE URUPÊS
RELATÓRIO RESUMIDO DA EXECUÇÃO ORÇAMENTÁRIA
DEMONSTRATIVO DAS RECEITAS E DESPESAS COM MANUTENÇÃO E DESENVOLVIMENTO DO ENSINO - MDE
ORÇAMENTOS FISCAL E DA SEGURIDADE SOCIAL

Período de Referência: JANEIRO a AGOSTO 2021

RRFO - ANEXO B (Portaria STN nº 274/2016, art. 11, II, b)

RECEITA RESULTANTE DE IMPOSTOS (Arts. 212 e 212-A da Constituição Federal)		
RECEITA RESULTANTE DE IMPOSTOS	PREVISÃO ATUALIZADA (a)	RECEITAS REALIZADAS Até o Bimestre (b)
1 - RECEITAS DE IMPOSTOS	6.980.000,00	4.654.907,94
1.1 - Receita Resultante do Imposto sobre a Propriedade Predial e Territorial Urbana - IPTU	3.000.000,00	2.166.667,96
1.2 - Receita Resultante do Imposto sobre Transmissão Inter Vivos - ITBI	900.000,00	750.852,68
1.3 - Receita Resultante do Imposto sobre Serviços de Qualquer Natureza - ISS	2.160.000,00	1.243.286,71
1.4 - Receita Resultante do Imposto de Renda Retido na Fonte - IRRF	920.000,00	494.100,59
2 - RECEITAS DE TRANSFERÊNCIAS CONSTITUCIONAIS E LEGAIS	33.290.000,00	24.314.469,60
2.1 - Cota-Parte FPM	16.600.000,00	12.424.698,51
2.1.1 - Parcela referente à CF, art. 159, I, alínea b	15.200.000,00	11.735.949,65
2.1.2 - Parcela referente à CF, art. 159, I, alínea d e e	1.400.000,00	688.748,86
2.2 - Cota-Parte ICMS	13.000.000,00	8.921.247,65
2.3 - Cota-Parte IPI-Exportação	90.000,00	67.684,44
2.4 - Cota-Parte ITR	400.000,00	20.990,97
2.5 - Cota-Parte IPVA	3.200.000,00	2.879.848,03
2.6 - Cota-Parte IOF-Ouro	0,00	0,00
2.7 - Compensações Financeiras Provenientes de Impostos e Transferências Constitucionais	0,00	0,00
3 - TOTAL DA RECEITA RESULTANTE DE IMPOSTOS (1 + 2)	40.270.000,00	28.969.377,54
4 - TOTAL DESTINADO AO FUNDEB - 20% DE ((2.1.1) + (2.2) + (2.3) + (2.4) + (2.5))	6.378.000,00	4.725.143,83
5 - VALOR MÍNIMO A SER APLICADO EM MDE ALÉM DO VALOR DESTINADO AO FUNDEB - 5% DE ((2.1.1)+(2.2)+(2.3)+(2.4)+(2.5)) + 75% DE ((1.1)+(1.2)+(1.3)+(1.4)+(2.1.2)+(2.6)+(2.7))	3.689.500,00	2.517.200,24

FUNDEB		
RECEITAS RECEBIDAS DO FUNDEB NO EXERCÍCIO	PREVISÃO ATUALIZADA (a)	RECEITAS REALIZADAS Até o Bimestre (b)
6 - RECEITAS RECEBIDAS DO FUNDEB	9.410.000,00	7.390.031,37
6.1 - FUNDEB - Impostos e Transferências de Impostos	9.410.000,00	7.390.031,37
6.1.1 - Principal	9.400.000,00	7.382.879,80
6.1.2 - Rendimentos de Aplicação Financeira	10.000,00	7.151,57
6.2 - FUNDEB - Complementação da União - VAAF	0,00	0,00
6.2.1 - Principal	0,00	0,00
6.2.2 - Rendimentos de Aplicação Financeira	0,00	0,00
6.3 - FUNDEB - Complementação da União - VAAT	0,00	0,00
6.3.1 - Principal	0,00	0,00
6.3.2 - Rendimentos de Aplicação Financeira	0,00	0,00
7 - RESULTADO LÍQUIDO DAS TRANSFERÊNCIAS DO FUNDEB (6.1.1 - 4)¹	3.022.000,00	2.657.735,97

RECURSOS RECEBIDOS EM EXERCÍCIOS ANTERIORES E NÃO UTILIZADOS (SUPERÁVIT)	VALOR
8 - TOTAL DOS RECURSOS DE SUPERÁVIT	0,00
8.1 - SUPERÁVIT DO EXERCÍCIO IMEDIATAMENTE ANTERIOR	0,00
8.2 - SUPERÁVIT RESIDUAL DE OUTROS EXERCÍCIOS	0,00
9 - TOTAL DOS RECURSOS DO FUNDEB DISPONÍVEIS PARA UTILIZAÇÃO (6 + 8)	7.390.031,37

DESPESAS COM RECURSOS DO FUNDEB (Por Área de Atuação)²	DOTAÇÃO ATUALIZADA (c)	DESPESAS EMPENHADAS Até o Bimestre (d)	DESPESAS LIQUIDADAS Até o Bimestre (e)	DESPESAS PAGAS Até o Bimestre (f)	INSCRITAS EM RESTOS A PAGAR NÃO PROCESSADOS (g)
10 - PROFISSIONAIS DA EDUCAÇÃO BÁSICA	9.220.000,00	4.364.861,20	4.364.861,20	4.241.434,85	0,00
10.1 - Educação Infantil	2.555.000,00	1.538.936,89	1.538.936,89	1.489.263,13	0,00
10.1.1 - Creche	0,00	0,00	0,00	0,00	0,00
10.1.2 - Pré-escola	2.555.000,00	1.538.936,89	1.538.936,89	1.489.263,13	0,00
10.2 - Ensino Fundamental	6.665.000,00	2.825.924,31	2.825.924,31	2.752.171,72	0,00
11 - OUTRAS DESPESAS	1.597.000,00	1.063.365,04	1.063.365,04	1.032.157,80	0,00
11.1 - Educação Infantil	207.000,00	0,00	0,00	0,00	0,00
11.1.1 - Creche	0,00	0,00	0,00	0,00	0,00
11.1.2 - Pré-escola	207.000,00	0,00	0,00	0,00	0,00
11.2 - Ensino Fundamental	1.390.000,00	1.063.365,04	1.063.365,04	1.032.157,80	0,00
12 - TOTAL DAS DESPESAS COM RECURSOS DO FUNDEB (10 + 11)	10.817.000,00	5.428.226,24	5.428.226,24	5.273.592,65	0,00

PREFEITURA MUNICIPAL DE URUPÊS
RELATÓRIO RESUMIDO DA EXECUÇÃO ORÇAMENTÁRIA
DEMONSTRATIVO DAS RECEITAS E DESPESAS COM MANUTENÇÃO E DESENVOLVIMENTO DO ENSINO - MDE
ORÇAMENTOS FISCAL E DA SEGURIDADE SOCIAL

Período de Referência: JANEIRO a AGOSTO 2021

INDICADORES DO FUNDEB						
DESPESAS CUSTEADAS COM RECEITAS DO FUNDEB RECEBIDAS NO EXERCÍCIO	DESPESAS EMPENHADAS Até o Bimestre (d)	DESPESAS LIQUIDADAS Até o Bimestre (e)	DESPESAS PAGAS Até o Bimestre (f)	INSCRITAS EM RESTOS A PAGAR NÃO PROCESSADOS (g)	INSCRITAS EM RESTOS A PAGAR NÃO PROCESSADOS (SEM DISPONIBILIDADE DE CAIXA) (h)7	
13 - Total das Despesas do FUNDEB com Profissionais da Educação Básica	4.364.861,20	4.364.861,20	4.241.434,85	0,00	0,00	0,00
14 - Total das Despesas custeadas com FUNDEB - Impostos e Transferências de Impostos	5.428.226,24	5.428.226,24	5.273.592,65	0,00	0,00	0,00
15 - Total das Despesas custeadas com FUNDEB - Complementação da União - VAAF	0,00	0,00	0,00	0,00	0,00	0,00
16 - Total das Despesas custeadas com FUNDEB - Complementação da União - VAAT	0,00	0,00	0,00	0,00	0,00	0,00
17 - Total das Despesas custeadas com FUNDEB - Complementação da União - VAAT Aplicadas na Educação Infantil	0,00	0,00	0,00	0,00	0,00	0,00
18 - Total das Despesas custeadas com FUNDEB - Complementação da União - VAAT Aplicadas em Despesa de Capital	0,00	0,00	0,00	0,00	0,00	0,00
INDICADORES - Art. 212-A, inciso XI e § 3º - Constituição Federal ¹	VALOR EXIGIDO (i)	VALOR APLICADO (j)	VALOR CONSIDERADO APÓS DEDUÇÕES (k)	% APLICADO (l)		
19 - Mínimo de 70% do FUNDEB na Remuneração dos Profissionais da Educação Básica	5.173.021,96	4.364.861,20	4.364.861,20	59,06		
20 - Percentual de 50% da Complementação da União ao FUNDEB (VAAT) na Educação Infantil	0,00	0,00	0,00	0,00		
21 - Mínimo de 15% da Complementação da União ao FUNDEB - VAAT em Despesas de Capital	0,00	0,00	0,00	0,00		
INDICADOR - Art.25, § 3º - Lei nº 14.113, de 2020 - (Máximo de 10% de Superávit) ²	VALOR PERMITIDO (m)	VALOR NÃO APLICADO (n)	VALOR NÃO APLICADO APÓS AJUSTE (o)	% NÃO APLICADO (p)		
22 - Total da Receita Recebida e não Aplicada no Exercício	739.003,14	1.961.805,13	1.961.805,13	26,54		
INDICADOR - Art.25, § 3º - Lei nº 14.113, de 2020 - (Aplicação do Superávit de Exercício Anterior) ³	VALOR DE SUPERÁVIT PERMITIDO NO EXERCÍCIO ANTERIOR (q)	VALOR NÃO APLICADO NO EXERCÍCIO ANTERIOR (r)	VALOR DE SUPERÁVIT APLICADO ATÉ O PRIMEIRO QUADRIMESTRE (s)	VALOR APLICADO ATÉ O PRIMEIRO QUADRIMESTRE QUE INEGRARÁ O LIMITE CONSTITUCIONAL (t)	VALOR APLICADO APÓS O PRIMEIRO QUADRIMESTRE (u)	VALOR NÃO APLICADO (v)
23 - Total das Despesas custeadas com Superávit do FUNDEB	436.620,54	0,00	0,00	0,00	0,00	0,00
23.1 - Total das Despesas custeadas com FUNDEB - Impostos e Transferências de Impostos	436.620,54	0,00	0,00	0,00	0,00	0,00
23.2 - Total das Despesas custeadas com FUNDEB - Complementação da União (VAAF + VAAT)	0,00	0,00	0,00	0,00	0,00	0,00
DESPESAS COM MANUTENÇÃO E DESENVOLVIMENTO DO ENSINO - MDE - CUSTEADAS COM RECEITA DE IMPOSTOS (EXCETO FUNDEB)						
DESPESAS COM AÇÕES TÍPICAS DE MDE - RECEITAS DE IMPOSTOS - EXCETO FUNDEB (Por Área de Atuação)	DOTAÇÃO ATUALIZADA (c)	DESPESAS EMPENHADAS Até o Bimestre (d)	DESPESAS LIQUIDADAS Até o Bimestre (e)	DESPESAS PAGAS Até o Bimestre (f)	INSCRITAS EM RESTOS A PAGAR NÃO PROCESSADOS (g)	
24 - EDUCAÇÃO INFANTIL	1.650.000,00	960.710,09	676.435,46	635.594,33	284.274,63	
24.1 - Creche	0,00	306.836,12	173.436,12	173.788,72	133.400,00	
24.2 - Pré-escola	1.650.000,00	653.873,97	502.999,34	462.805,61	150.874,63	
25 - ENSINO FUNDAMENTAL	2.877.300,00	1.356.440,32	834.915,32	793.940,44	521.525,00	
26 - TOTAL DAS DESPESAS COM AÇÕES TÍPICAS DE MDE (24 + 25)	4.527.300,00	2.317.150,41	1.511.350,78	1.429.534,77	805.799,63	
APURAÇÃO DAS DESPESAS PARA FINS DE LIMITE MÍNIMO CONSTITUCIONAL				VALOR		
27 - TOTAL DAS DESPESAS DE MDE CUSTEADAS COM RECURSOS DE IMPOSTOS (FUNDEB E RECEITA DE IMPOSTOS) = (L14(d ou e) + L26(d ou e) + L23.1(n))				6.939.577,02		
28 - (-) RESULTADO LÍQUIDO DAS TRANSFERÊNCIAS DO FUNDEB = (L7)				2.657.735,97		
29 - (-) RESTOS A PAGAR NÃO PROCESSADOS INSCRITOS NO EXERCÍCIO SEM DISPONIBILIDADE FINANCEIRA DE RECURSOS DO FUNDEB IMPOSTOS ⁴ = (L14h)				0,00		
30 - (-) RESTOS A PAGAR NÃO PROCESSADOS INSCRITOS NO EXERCÍCIO SEM DISPONIBILIDADE FINANCEIRA DE RECURSOS DE IMPOSTOS				0,00		
31 - (-) CANCELAMENTO, NO EXERCÍCIO, DE RESTOS A PAGAR INSCRITOS COM DISPONIBILIDADE FINANCEIRA DE RECURSOS DE IMPOSTOS VINCULADOS AO ENSINO = (L34.1 (ac) + L34.2(ac))				0,00		
32 - TOTAL DAS DESPESAS PARA FINS DE LIMITE (27 - (28 + 29 + 30 + 31))				4.281.841,05		
APURAÇÃO DO LIMITE MÍNIMO CONSTITUCIONAL 2 e 5			VALOR EXIGIDO (x)	VALOR APLICADO (w)	% APLICADO (y)	
33 - APLICAÇÃO EM MDE SOBRE A RECEITA DE IMPOSTOS			7.242.344,39	4.281.841,05	14,78	
RESTOS A PAGAR INSCRITOS EM EXERCÍCIOS ANTERIORES COM DISPONIBILIDADE FINANCEIRA DE RECURSOS DE IMPOSTOS E DO FUNDEB	SALDO INICIAL (z)	RP LIQUIDADOS (aa)	RP PAGOS (ab)	RP CANCELADOS (ac)	SALDO FINAL (ad) = (z)-(ab)-(ac)	
34 - RESTOS A PAGAR DE DESPESAS COM MDE	405.261,58	0,00	382.606,34	0,00	22.655,24	
34.1 - Executadas com Recursos de Impostos e Transferências de Impostos	353.193,85	0,00	330.538,61	0,00	22.655,24	
34.2 - Executadas com Recursos do FUNDEB - Impostos	52.067,73	0,00	52.067,73	0,00	0,00	
34.3 - Executadas com Recursos do FUNDEB - Complementação da União (VAAT + VAAF)	0,00	0,00	0,00	0,00	0,00	

PREFEITURA MUNICIPAL DE URUPÊS
RELATÓRIO RESUMIDO DA EXECUÇÃO ORÇAMENTÁRIA
DEMONSTRATIVO DAS RECEITAS E DESPESAS COM MANUTENÇÃO E DESENVOLVIMENTO DO ENSINO - MDE
ORÇAMENTOS FISCAL E DA SEGURIDADE SOCIAL

Período de Referência: JANEIRO a AGOSTO 2021

OUTRAS INFORMAÇÕES PARA CONTROLE		
RECEITAS ADICIONAIS PARA FINANCIAMENTO DO ENSINO	PREVISÃO ATUALIZADA (a)	RECEITAS REALIZADAS Até o Bimestre (b)
35 - RECEITA DE TRANSFERÊNCIAS DO FNDE (INCLUINDO RENDIMENTOS DE APLICAÇÃO FINANCEIRA)	1.547.000,00	1.194.632,68
35.1 - Salário-Educação	1.300.000,00	1.000.029,84
35.2 - PODE	0,00	0,00
35.3 - PNAE	220.000,00	172.380,80
35.4 - PNATE	25.000,00	15.775,41
35.5 - Outras Transferências do FNDE	2.000,00	6.446,63
36 - RECEITA DE TRANSFERÊNCIAS DE CONVÊNIOS	110.400,00	115.614,87
37 - RECEITA DE ROYALTIES DESTINADOS À EDUCAÇÃO	65.000,00	25.233,54
38 - RECEITA DE OPERAÇÕES DE CRÉDITO VINCULADAS À EDUCAÇÃO	0,00	0,00
39 - OUTRAS RECEITAS PARA FINANCIAMENTO DO ENSINO	0,00	0,00
40 - TOTAL DAS RECEITAS ADICIONAIS PARA FINANCIAMENTO DO ENSINO = (35 + 36 + 37 + 38 + 39)	1.722.400,00	1.335.481,99

OUTRAS DESPESAS COM EDUCAÇÃO (Por Área de Atuação)6	DOTAÇÃO ATUALIZADA (c)	DESPESAS EMPENHADAS Até o Bimestre (d)	DESPESAS LIQUIDADAS Até o Bimestre (e)	DESPESAS PAGAS Até o Bimestre (f)	INSCRITAS EM RESTOS A PAGAR NÃO PROCESSADOS (g)
41 - EDUCAÇÃO INFANTIL	207.000,00	92.942,30	86.654,30	86.654,30	6.288,00
41.1 - Creche	0,00	0,00	0,00	0,00	0,00
41.2 - Pré-escola	207.000,00	92.942,30	86.654,30	86.654,30	6.288,00
42 - ENSINO FUNDAMENTAL	1.200.200,00	528.665,82	386.656,07	351.200,87	142.009,75
43 - ENSINO MÉDIO	744.200,00	406.023,08	333.603,34	318.683,46	72.419,74
44 - ENSINO SUPERIOR	517.000,00	474.385,05	972,80	473,90	473.412,25
45 - ENSINO PROFISSIONAL NÃO INTEGRADO AO ENSINO REGULAR	25.000,00	180,00	180,00	180,00	0,00
46 - TOTAL DAS OUTRAS DESPESAS COM EDUCAÇÃO (41 + 42 + 43 + 44 + 45)	2.693.400,00	1.502.196,25	808.066,51	757.192,53	694.129,74

TOTAL GERAL DAS DESPESAS COM EDUCAÇÃO	DOTAÇÃO ATUALIZADA (c)	DESPESAS EMPENHADAS Até o Bimestre (d)	DESPESAS LIQUIDADAS Até o Bimestre (e)	DESPESAS PAGAS Até o Bimestre (f)	INSCRITAS EM RESTOS A PAGAR NÃO PROCESSADOS (g)
47 - TOTAL GERAL DAS DESPESAS COM EDUCAÇÃO (12 + 26 + 46)	17.293.700,00	9.439.284,90	7.898.914,82	7.609.943,48	1.540.370,08
47.1 - Despesas Correntes	16.148.700,00	8.787.688,16	7.767.073,73	7.494.929,99	1.020.614,43
47.1.1 - Pessoal Ativo	11.129.300,00	6.085.839,62	6.085.839,62	5.917.637,33	0,00
47.1.2 - Pessoal Inativo	0,00	0,00	0,00	0,00	0,00
47.1.3 - Transferências às instituições comunitárias, confessionais ou filantrópicas sem fins lucrativos	0,00	0,00	0,00	0,00	0,00
47.1.4 - Outras Despesas Correntes	5.019.400,00	2.701.848,54	1.681.234,11	1.577.292,66	1.020.614,43
47.2 - Despesas de Capital	1.145.000,00	651.596,74	131.841,09	115.013,49	519.755,65
47.2.1 - Transferências às instituições comunitárias, confessionais ou filantrópicas sem fins lucrativos	0,00	0,00	0,00	0,00	0,00
47.2.2 - Outras Despesas de Capital	1.145.000,00	651.596,74	131.841,09	115.013,49	519.755,65

CONTROLE DA DISPONIBILIDADE FINANCEIRA E CONCILIAÇÃO BANCÁRIA	FUNDEB (ae)	SALÁRIO EDUCAÇÃO (af)
48 - Disponibilidade Financeira em 31 de Dezembro de 2020	52.067,73	0,00
49 - (+) INGRESSO DE RECURSOS ATÉ O BIMESTRE (orçamentário)	7.390.031,37	1.000.029,84
50 - (-) PAGAMENTOS EFETUADOS ATÉ O BIMESTRE (orçamentário e restos a pagar)	5.325.660,38	0,00
51 - (=) DISPONIBILIDADE FINANCEIRA ATÉ O BIMESTRE	2.116.438,72	1.000.029,84
52 - (+) AJUSTES POSITIVOS (RETENÇÕES E OUTROS VALORES EXTRAORÇAMENTÁRIOS)	0,00	0,00
53 - (-) AJUSTES NEGATIVOS (OUTROS VALORES EXTRAORÇAMENTÁRIOS)	0,00	0,00
54 - (=) SALDO FINANCEIRO CONCILIADO (Saldo Bancário)	2.116.438,72	1.000.029,84

NOTA EXPLICATIVA:

- SE RESULTADO LÍQUIDO DA TRANSFERÊNCIA (7) > 0 = ACRÉSCIMO RESULTANTE DAS TRANSFERÊNCIAS DO FUNDEB, SE RESULTADO LÍQUIDO DA TRANSFERÊNCIA (7) 0 = DECRÉSCIMO RESULTANTE DAS TRANSFERÊNCIAS DO FUNDEB.
- Limites mínimos anuais a serem cumpridos no encerramento do exercício.
- Art. 25, § 3º, Lei 14.113/2020: "Até 10% (dez por cento) dos recursos recebidos à conta dos Fundos, inclusive relativos à complementação da União, nos termos do § 2º do art. 16 desta Lei, poderão ser utilizados no primeiro quadrimestre do exercício imediatamente subsequente, mediante abertura de crédito adicional, utilizados no 1º bimestre do exercício imediatamente subsequente, mediante abertura de crédito adicional.
- Os valores referentes à parcela dos Restos a Pagar inscritos sem disponibilidade financeira vinculada à educação deverão ser informados somente no RREO do último bimestre do exercício.
- Nos cinco primeiros bimestres do exercício o acompanhamento será feito com base na despesa liquidada. No último bimestre do exercício, o valor deverá corresponder ao total da despesa empenhada.
- As linhas representam áreas de atuação e não correspondem exatamente às subfunções da Função Educação. As despesas classificadas nas demais subfunções típicas e nas subfunções atípicas deverão ser rateadas para essas áreas de atuação.
- Valor inscrito em RPNP sem disponibilidade de caixa, que não deve ser considerado na apuração dos indicadores e limites.
- Controle da execução de restos a pagar considerados no cumprimento do limite mínimo dos exercícios anteriores.

FONTE: Contabilidade do Município. Metodologia da LRF e Leiaute do Manual de Demonstrativos Fiscais - MDF da Secretaria do Tesouro Nacional.

ALCEMIR CÁSSIO GREGGIO
Prefeito Municipal

ANTÔNIO SIDNEI JANGELME
Contador CRC 1SP164624/0-1

AMAURO EDUARDO DAL BÔ
Controle Interno

CLEUSA MARIA FERNANDES QUININO DE MORAES
Tessoureira

PREFEITURA MUNICIPAL DE URUPÊS
RELATÓRIO DE GESTÃO FISCAL
DEMONSTRATIVO DAS RECEITAS E DESPESAS COM AÇÕES E SERVIÇOS PÚBLICOS DE SAÚDE
ORÇAMENTOS FISCAL E DA SEGURIDADE SOCIAL

Período de Referência: JANEIRO a AGOSTO 2021

RREQ - ANEXO XII (LC nº 141/2012 art.35)

R\$1.00

RECEITAS RESULTANTES DE IMPOSTOS E TRANSFERÊNCIAS CONSTITUCIONAIS E LEGAIS	PREVISÃO INICIAL	PREVISÃO ATUALIZADA (a)	RECEITAS REALIZADAS	
			Até o Bimestre	% (b/a) x 100
RECEITAS DE IMPOSTOS (I)	6.980.000,00	6.980.000,00	4.654.907,94	66,68
Receita Resultante do Imposto Predial e Territorial Urbano - IPTU	3.000.000,00	3.000.000,00	2.166.667,96	72,22
IPTU	2.300.000,00	2.300.000,00	1.869.888,63	81,29
Multas, Juros de Mora, Dívida Ativa e Outros Encargos do IPTU	700.000,00	700.000,00	296.779,33	42,39
Receita Resultante do Imposto sobre Transmissão Inter Vivos - ITBI	900.000,00	900.000,00	750.852,68	83,42
ITBI	900.000,00	900.000,00	750.852,68	83,42
Multas, Juros de Mora, Dívida Ativa e Outros Encargos do ITBI	0,00	0,00	0,00	0,00
Receita Resultante do Imposto sobre Serviços de Qualquer Natureza - ISS	2.160.000,00	2.160.000,00	1.243.286,71	57,55
ISS	2.100.000,00	2.100.000,00	1.229.442,04	58,54
Multas, Juros de Mora, Dívida Ativa e Outros Encargos do ISS	60.000,00	60.000,00	13.844,67	23,07
Receita Resultante do Imposto sobre a Renda e Proventos de Qualquer Natureza Retido na Fonte - IRRF	920.000,00	920.000,00	494.100,59	53,70
RECEITA DE TRANSFERÊNCIAS CONSTITUCIONAIS E LEGAIS (II)	31.890.000,00	31.890.000,00	23.625.720,74	74,08
Cota-Parte FPM	15.200.000,00	15.200.000,00	11.735.949,65	77,21
Cota-Parte ITR	400.000,00	400.000,00	20.990,97	5,24
Cota-Parte IPVA	3.200.000,00	3.200.000,00	2.879.848,03	89,99
Cota-Parte ICMS	13.000.000,00	13.000.000,00	8.921.247,65	68,62
Cota-Parte IPI-Exportação	90.000,00	90.000,00	67.684,44	75,20
Compensações Financeiras Provenientes de Impostos e Transferências Constitucionais	0,00	0,00	0,00	0,00
Desoneração ICMS - LC 87/1996	0,00	0,00	0,00	0,00
Outras	0,00	0,00	0,00	0,00
TOTAL DAS RECEITAS RESULTANTES DE IMPOSTOS E TRANSFERÊNCIAS CONSTITUCIONAIS E LEGAIS (III) =	38.870.000,00	38.870.000,00	28.280.628,68	72,75

DESPESAS COM AÇÕES E SERVIÇOS PÚBLICOS DE SAÚDE (ASPS) - POR SUBFUNÇÃO E CATEGORIA ECONÔMICA	DOTAÇÃO INICIAL	DOTAÇÃO ATUALIZADA (c)	DESPESAS EMPENHADAS		DESPESAS LIQUIDADAS		DESPESAS PAGAS		Inscritas em Restos a Pagar não Processados
			Até o Bimestre	% (d/c) x 100	Até o bimestre	% (e/c) x 100	Até o bimestre	% (f/c) x 100	
ATENÇÃO BÁSICA (IV)	6.800.000,00	8.749.000,00	7.163.095,30	81,87	6.611.597,60	75,56	6.349.070,07	72,56	551.497,70
Despesas Correntes	6.770.000,00	8.627.000,00	7.045.028,22	81,66	6.494.020,52	75,27	6.242.391,79	72,35	551.007,70
Despesas de Capital	30.000,00	122.000,00	118.067,08	96,77	117.577,08	96,37	106.678,28	87,44	490,00
ASSISTÊNCIA HOSPITALAR E AMBULATORIAL (V)	2.835.000,00	2.835.000,00	2.832.000,00	99,89	1.888.000,00	66,59	1.888.000,00	66,59	944.000,00
Despesas Correntes	2.835.000,00	2.835.000,00	2.832.000,00	99,89	1.888.000,00	66,59	1.888.000,00	66,59	944.000,00
Despesas de Capital	0,00	0,00	0,00	0,00	0,00	0,00	0,00	0,00	0,00
SUORTE PROFILÁTICO E TERAPÊUTICO (VI)	0,00	0,00	0,00	0,00	0,00	0,00	0,00	0,00	0,00
Despesas Correntes	0,00	0,00	0,00	0,00	0,00	0,00	0,00	0,00	0,00
Despesas de Capital	0,00	0,00	0,00	0,00	0,00	0,00	0,00	0,00	0,00
VIGILÂNCIA SANITÁRIA (VII)	61.000,00	143.000,00	92.857,87	64,93	92.857,87	64,93	92.607,87	64,76	0,00
Despesas Correntes	56.000,00	138.000,00	90.627,87	65,67	90.627,87	65,67	90.377,87	65,49	0,00
Despesas de Capital	5.000,00	5.000,00	2.230,00	44,60	2.230,00	44,60	2.230,00	44,60	0,00
VIGILÂNCIA EPIDEMIOLÓGICA (VIII)	293.000,00	293.000,00	72.237,07	24,65	72.237,07	24,65	72.191,07	24,63	0,00
Despesas Correntes	288.000,00	288.000,00	72.237,07	25,08	72.237,07	25,08	72.191,07	25,06	0,00
Despesas de Capital	5.000,00	5.000,00	0,00	0,00	0,00	0,00	0,00	0,00	0,00
ALIMENTAÇÃO E NUTRIÇÃO (IX)	0,00	0,00	0,00	0,00	0,00	0,00	0,00	0,00	0,00
Despesas Correntes	0,00	0,00	0,00	0,00	0,00	0,00	0,00	0,00	0,00
Despesas de Capital	0,00	0,00	0,00	0,00	0,00	0,00	0,00	0,00	0,00
OUTRAS SUBFUNÇÕES (X)	0,00	0,00	0,00	0,00	0,00	0,00	0,00	0,00	0,00
Despesas Correntes	0,00	0,00	0,00	0,00	0,00	0,00	0,00	0,00	0,00
Despesas de Capital	0,00	0,00	0,00	0,00	0,00	0,00	0,00	0,00	0,00
TOTAL (XI) = (IV + V + VI + VII + VIII + IX + X)	9.989.000,00	12.020.000,00	10.160.190,24	84,52	8.664.692,54	72,08	8.401.869,01	69,89	1.495.497,70

APURAÇÃO DO CUMPRIMENTO DO LIMITE MÍNIMO PARA APLICAÇÃO EM ASPS	DESPESAS EMPENHADAS (d)	DESPESAS LIQUIDADAS (e)	DESPESAS PAGAS (f)
Total das Despesas com ASPS (XII) = (XI)	10.160.190,24	8.664.692,54	8.401.869,01
(-) Restos a Pagar Não Processados Inscritos Indevidamente no Exercício sem Disponibilidade Financeira (XIII)	0,00	0,00	0,00
(-) Despesas Custeadas com Recursos Vinculados à Parcela do Percentual Mínimo que não foi Aplicada em ASPS em Exercícios Anteriores (XIV)	0,00	0,00	0,00
(-) Despesas Custeadas com Disponibilidade de Caixa Vinculada aos Restos a Pagar Cancelados (XV)	0,00	0,00	0,00
(=) VALOR APLICADO EM ASPS (XVI) = (XII - XIII - XIV - XV)	10.160.190,24	8.664.692,54	8.401.869,01
Despesa Mínima a ser Aplicada em ASPS (XVII) = (II) x 15% (LC 141/2012)	4.242.094,30	0,00	0,00
Diferença entre o Valor Aplicado e a Despesa Mínima a ser Aplicada (XVIII) = (XVI (d ou e) - XVII)	4.422.598,24	4.422.598,24	4.422.598,24
Limite não Cumprido (XIX) = (XVIII)	0,00	0,00	0,00
PERCENTUAL DA RECEITA DE IMPOSTOS E TRANSFERÊNCIAS CONSTITUCIONAIS E LEGAIS APLICADO EM ASPS (XVI / III) x 100 (mínimo de 15% conforme LC nº 141/2012 ou % da Lei Orçamentária Municipal)	35,92	30,63	0,00

CONTROLE DO VALOR REFERENTE AO PERCENTUAL MÍNIMO NÃO CUMPRIDO EM EXERCÍCIOS ANTERIORES PARA FINS DE APLICAÇÃO DOS RECURSOS VINCULADOS CONFORME ARTIGOS 25 E 26 DA LC 141/2012	Saldo Inicial (no exercício atual) (h)	LIMITE NÃO CUMPRIDO			Saldo Final (não aplicado) (i) = (h - (j ou k))
		Despesas Custeadas no Exercício de Referência			
		Empenhadas (j)	Liquidadas (k)	Pagas (l)	
Diferença de limite não cumprido em 2021 (saldo final = XXX)	0,00	0,00	0,00	0,00	0,00
Diferença de limite não cumprido em 2020 (saldo inicial igual ao saldo final do demonstrativo do exercício anterior)	0,00	0,00	0,00	0,00	0,00
Diferença de limite não cumprido em Exercícios Anteriores (saldo inicial igual ao saldo final do demonstrativo do exercício anterior)	0,00	0,00	0,00	0,00	0,00
TOTAL DA DIFERENÇA DE LIMITE NÃO CUMPRIDO EM EXERCÍCIOS ANTERIORES (XX)	0,00	0,00	0,00	0,00	0,00

Metabit Sistemas para Gestão Pública

Página: 1/3 - sssds.fezs

PREFEITURA MUNICIPAL DE URUPÊS
RELATÓRIO DE GESTÃO FISCAL
DEMONSTRATIVO DAS RECEITAS E DESPESAS COM AÇÕES E SERVIÇOS PÚBLICOS DE SAÚDE
ORÇAMENTOS FISCAL E DA SEGURIDADE SOCIAL

Período de Referência: JANEIRO a AGOSTO 2021

EXECUÇÃO DE RESTOS A PAGAR										
EXERCÍCIO DO EMPENHO	Valor Mínimo para aplicação em ASPs (m)	Valor aplicado em ASPs no exercício (n)	Valor aplicado além do limite mínimo (o) = (n - m)	Total inscrito em RP no exercício (p)	RPNP inscritos Indevidamente e no Exercício sem Disponibilidade e Financeira	Valor inscrito em RP considerado no Limite (r) = (p - (o + q))	Total de RP pagos (s)	Total de RP a pagar (t)	Total de RP cancelados ou prescritos (u)	Diferença entre o valor aplicado além do limite e o total de RP cancelados
Empenhos de 2021	4.242.094,30	10.160.190,24	5.918.095,94	0,00	0,00	0,00	0,00	0,00	0,00	5.918.095,94
Empenhos de 2020	5.065.718,17	9.840.366,39	4.774.648,22	116.162,33	0,00	0,00	116.162,33	0,00	0,00	4.774.648,22
Empenhos de 2019	5.126.321,35	9.601.175,60	4.474.854,25	159.687,74	0,00	0,00	158.468,13	0,00	1.219,61	4.473.634,64
Empenhos de 2018	4.537.765,37	8.011.275,30	3.473.509,93	233.415,77	0,00	0,00	233.415,77	0,00	0,00	3.473.509,93
Empenhos de 2017	3.958.438,71	6.894.656,85	2.936.218,14	253.609,09	0,00	0,00	253.609,09	0,00	0,00	2.936.218,14

TOTAL DOS RESTOS A PAGAR CANCELADOS OU PRESCRITOS ATÉ O FINAL DO EXERCÍCIO ATUAL QUE AFETARAM O CUMPRIMENTO DO LIMITE (XXI)	0,00
TOTAL DOS RESTOS A PAGAR CANCELADOS OU PRESCRITOS ATÉ O FINAL DO EXERCÍCIO ANTERIOR QUE AFETARAM O CUMPRIMENTO DO LIMITE (XXII)	0,00
TOTAL DOS RESTOS A PAGAR CANCELADOS OU PRESCRITOS NO EXERCÍCIO ATUAL QUE AFETARAM O CUMPRIMENTO DO LIMITE (XXIII) = (XXI - XXII) (Artigo 24 § 1º e 2º da LC 141/2012)	0,00

CONTROLE DE RESTOS A PAGAR CANCELADOS OU PRESCRITOS CONSIDERADOS PARA FINS DE APLICAÇÃO DA DISPONIBILIDADE DE CAIXA CONFORME ARTIGO 24 § 1º E 2º DA LC 141/2012	RESTOS A PAGAR CANCELADOS OU PRESCRITOS				Saldo Final (não aplicado) (aa) = (w - (x ou y))
	Saldo Inicial (w)	Despesas Custeadas no Exercício de Referência			
		Empenhadas (x)	Liquidadas (y)	Pagas (z)	
Restos a pagar cancelados ou prescritos em 2021 a serem compensados (XXIV) (Saldo Inicial = XXIII)	0,00	0,00	0,00	0,00	0,00
Restos a pagar cancelados ou prescritos em 2020 a serem compensados (XXV)	0,00	0,00	0,00	0,00	0,00
Restos a pagar cancelados ou prescritos em exercícios anteriores a serem compensados (XXVI)	0,00	0,00	0,00	0,00	0,00
TOTAL DE RESTOS A PAGAR CANCELADOS OU PRESCRITOS A COMPENSAR (XXVII)	0,00	0,00	0,00	0,00	0,00

RECEITAS ADICIONAIS PARA O FINANCIAMENTO DA SAÚDE NÃO COMPUTADAS NO CÁLCULO DO MÍNIMO	PREVISÃO INICIAL	PREVISÃO ATUALIZADA (a)	RECEITAS REALIZADAS	
			Até o Bimestre (b)	% (b/a) x 100
RECEITAS DE TRANSFERÊNCIAS PARA A SAÚDE (XXVIII)	2.376.000,00	2.376.000,00	2.789.620,01	117,40
Proveniente da União	2.270.000,00	2.270.000,00	2.708.574,27	119,32
Proveniente dos Estados	106.000,00	106.000,00	81.045,74	76,45
Proveniente de outros Municípios	0,00	0,00	0,00	0,00
RECEITA DE OPERAÇÕES DE CRÉDITO INTERNAS E EXTERNAS VINCULADAS A SAÚDE (XXX)	0,00	0,00	0,00	0,00
OUTRAS RECEITAS (XXXI)	0,00	0,00	0,00	0,00
TOTAL DE RECEITAS ADICIONAIS PARA FINANCIAMENTO DA SAÚDE (XXXII) = (XXVIII + XXIX + XXX)	2.376.000,00	2.376.000,00	2.789.620,01	117,40

DESPESAS COM SAÚDE NÃO COMPUTADAS NO CÁLCULO DO MÍNIMO	DOTAÇÃO INICIAL	DOTAÇÃO ATUALIZADA (c)	DESPESAS EMPENHADAS		DESPESAS LIQUIDADAS		DESPESAS PAGAS		Inscritas em Restos a Pagar não Processados (g)
			Até o Bimestre	% (d/c) x 100	Até o bimestre	% (e/c) x 100	Até o bimestre	% (f/c) x 100	
			ATENÇÃO BÁSICA (XXXIII)	1.514.000,00	2.526.000,00	1.664.502,26	65,89	1.607.840,26	
Despesas Correntes	1.434.000,00	2.446.000,00	1.622.572,26	66,33	1.565.910,26	64,01	1.547.338,79	63,25	56.662,00
Despesas de Capital	80.000,00	80.000,00	41.930,00	52,41	41.930,00	52,41	41.930,00	52,41	0,00
ASSISTÊNCIA HOSPITALAR E AMBULATORIAL (XXXIII)	700.000,00	780.000,00	578.958,03	74,22	489.134,12	62,70	448.585,45	57,51	89.823,91
Despesas Correntes	695.000,00	775.000,00	578.958,03	74,70	489.134,12	63,11	448.585,45	57,88	89.823,91
Despesas de Capital	5.000,00	5.000,00	0,00	0,00	0,00	0,00	0,00	0,00	0,00
SUORTE PROFILÁTICO E TERAPÊUTICO (XXXIV)	55.000,00	130.000,00	122.005,30	93,85	122.005,30	93,85	118.234,80	90,94	0,00
Despesas Correntes	55.000,00	130.000,00	122.005,30	93,85	122.005,30	93,85	118.234,80	90,94	0,00
Despesas de Capital	0,00	0,00	0,00	0,00	0,00	0,00	0,00	0,00	0,00
VIGILÂNCIA SANITÁRIA (XXXV)	115.000,00	221.000,00	125.795,99	56,92	125.795,99	56,92	125.795,99	56,92	0,00
Despesas Correntes	110.000,00	216.000,00	125.795,99	58,23	125.795,99	58,23	125.795,99	58,23	0,00
Despesas de Capital	5.000,00	5.000,00	0,00	0,00	0,00	0,00	0,00	0,00	0,00
VIGILÂNCIA EPIDEMIOLÓGICA (XXXVI)	0,00	0,00	0,00	0,00	0,00	0,00	0,00	0,00	0,00
Despesas Correntes	0,00	0,00	0,00	0,00	0,00	0,00	0,00	0,00	0,00
Despesas de Capital	0,00	0,00	0,00	0,00	0,00	0,00	0,00	0,00	0,00
ALIMENTAÇÃO E NUTRIÇÃO (XXXVII)	0,00	0,00	0,00	0,00	0,00	0,00	0,00	0,00	0,00
Despesas Correntes	0,00	0,00	0,00	0,00	0,00	0,00	0,00	0,00	0,00
Despesas de Capital	0,00	0,00	0,00	0,00	0,00	0,00	0,00	0,00	0,00
OUTRAS SUBFUNÇÕES (XXXVIII)	0,00	0,00	0,00	0,00	0,00	0,00	0,00	0,00	0,00
Despesas Correntes	0,00	0,00	0,00	0,00	0,00	0,00	0,00	0,00	0,00
Despesas de Capital	0,00	0,00	0,00	0,00	0,00	0,00	0,00	0,00	0,00
TOTAL DAS DESPESAS NÃO COMPUTADAS NO CÁLCULO DO MÍNIMO (XXXIX) = (XXXIII + XXXIV + XXXV + XXXVI + XXXVII + XXXVIII)	2.384.000,00	3.657.000,00	2.491.261,58	68,12	2.344.775,67	64,11	2.281.885,03	62,39	146.485,91

BS

U. CM

A

PREFEITURA MUNICIPAL DE URUPÊS
RELATÓRIO DE GESTÃO FISCAL
DEMONSTRATIVO DAS RECEITAS E DESPESAS COM AÇÕES E SERVIÇOS PÚBLICOS DE SAÚDE
ORÇAMENTOS FISCAL E DA SEGURIDADE SOCIAL

Período de Referência: JANEIRO a AGOSTO 2021

DESPESAS TOTAIS COM SAÚDE EXECUTADAS COM COM RECURSOS PRÓPRIOS E COM RECURSOS TRANSFERIDOS DE OUTROS ENTES	DOTAÇÃO INICIAL	DOTAÇÃO ATUALIZADA (c)	DESPESAS EMPENHADAS		DESPESAS LIQUIDADAS		DESPESAS PAGAS		Inscritas em Restos a Pagar não Processados (g)
			Até o Bimestre	% (d/c) x 100	Até o bimestre	% (e/c) x 100	Até o bimestre	% (f/c) x 100	
ATENÇÃO BÁSICA (XL) = (IV + XXXII)	8.314.000,00	11.275.000,00	8.827.597,56	78,29	8.219.437,86	72,89	7.938.338,86	70,40	608.159,70
ASSISTÊNCIA HOSPITALAR E AMBULATORIAL (XLI) = (V + XXXIII)	3.535.000,00	3.615.000,00	3.410.958,03	94,35	2.377.134,12	65,75	2.336.585,45	64,63	1.033.823,91
SUORTE PROFILÁTICO E TERAPÊUTICO (XLII) = (VI + XXXIV)	55.000,00	130.000,00	122.005,30	93,85	122.005,30	93,85	118.234,80	90,94	0,00
VIGILÂNCIA SANITÁRIA (XLIII) = (VII + XXXV)	176.000,00	364.000,00	218.653,86	60,06	218.653,86	60,06	218.403,86	60,00	0,00
VIGILÂNCIA EPIDEMIOLÓGICA (XLIV) = (VIII + XXXVI)	293.000,00	293.000,00	72.237,07	24,65	72.237,07	24,65	72.191,07	24,63	0,00
ALIMENTAÇÃO E NUTRIÇÃO (XLV) = (XXX + XXXVII)	0,00	0,00	0,00	0,00	0,00	0,00	0,00	0,00	0,00
OUTRAS SUBFUNÇÕES (XLVI) = (X + XXXVIII)	0,00	0,00	0,00	0,00	0,00	0,00	0,00	0,00	0,00
TOTAL DAS DESPESAS COM SAÚDE (XLVII) = (XI + XXXIX)	12.373.000,00	15.677.000,00	13.651.451,82	80,70	11.009.468,21	70,22	10.683.754,04	68,14	1.641.983,61
(*) Despesas executadas com recursos provenientes das transferências de recursos de outros entes	2.384.000,00	3.657.000,00	2.491.261,58	68,12	2.344.775,67	64,11	2.281.885,03	62,39	146.485,91
TOTAL DAS DESPESAS EXECUTADAS COM RECURSOS PRÓPRIOS (XLVIII)	9.989.000,00	12.020.000,00	10.160.190,24	84,52	8.664.692,54	72,08	8.401.869,01	69,89	1.495.497,70

NOTA EXPLICATIVA:

- Nos cinco primeiros bimestres do exercício, o acompanhamento será feito com base na despesa liquidada. No último bimestre do exercício, o valor deverá corresponder ao total da despesa empenhada.
- Até o exercício de 2018, o controle da execução dos restos a pagar considerava apenas os valores dos restos a pagar não processados (regra antiga). A partir do exercício de 2019, o controle da execução dos restos a pagar considera os restos a pagar processados e não processados (regra nova).
- Essas despesas são consideradas executadas pelo ente transferidor.

FONTE: Contabilidade do Município, Metodologia da LRF e Leiute do Manual de Demonstrativos Fiscais - MDF da Secretaria do Tesouro Nacional.


ALCEMIR CÁSSIO GREGÓRIO
Prefeito Municipal


ANTONIO SIDNEI JANGELME
Contador CRC 15P164624/0-1


AMALIR EDUARDO DAL BÓ
Controle Interno


CLEUSA MARIA FERNANDES QUININO DE MORAES
Tessoureira

**PREFEITURA MUNICIPAL DE URUPÊS**

RUA GUSTAVO MARTINS CERQUEIRA, 463

45.159.381/0001-94

Exercício: 2021

DEMONSTRATIVO MENSAL DOS RECURSOS DE ORIGEM TRIBUTÁRIA DO ARTIGO 162 - CONSTITUIÇÃO FEDERAL DE 05/10/1988

Agosto

Page 1

PREFEITURA MUNICIPAL DE URUPÊS

Código	Especificação	Saldo Anterior	MES	TOTAL
RECEITA TRIBUTÁRIA DO MUNICÍPIO				
1113.03.1.1.00.01	IMPOSTO DE RENDA RETIDO NA FONTE - TRABALHO	416.062,98	69.280,72	485.343,70
1113.03.4.1.00.01	IMPOSTO DE RENDA RETIDO NA FONTE - OUTROS RENDIMENTOS	7.589,77	1.167,12	8.756,89
1118.01.1.1.00.01	IPTU - PRINCIPAL	1.797.383,44	72.505,19	1.869.888,63
1118.01.4.1.00.01	ITBI	665.154,90	85.697,78	750.852,68
1118.02.3.1.00.01	ISS - PRINCIPAL	1.070.640,56	158.801,48	1.229.442,04
1128.01.1.1.00.00	TAXA DE FISCALIZAÇÃO DE VIGILÂNCIA SANITÁRIA - PRINCIPAL	14.543,29	383,96	14.927,25
1128.01.9.1.00.01	Taxa de Lic. Func. Est. Industria e Prestação de Serviços	127.691,37	2.522,73	130.214,10
1128.01.9.1.00.02	Taxa de Licença para Execução de Obras	44.238,69	11.037,44	55.276,13
1128.01.9.1.00.03	Taxa de Licença de Comercio Eventual e/ou Ambulante	0,00	0,00	0,00
1128.02.9.1.00.01	Taxa de Cemitério	38.656,39	5.255,77	43.912,16
1128.02.9.1.00.02	Taxa de Remoção de Lixo	281.462,40	10.572,04	292.034,44
1128.02.9.1.00.03	Taxas Administrativas Diversas	16.104,84	2.069,50	18.174,34
	Sub Total	4.479.528,63	419.293,73	4.898.822,36
TRANSFERÊNCIA DA UNIÃO				
1718.01.2.1.00.00	COTA-PARTE DO FPM - COTA MENSAL - PRINCIPAL	10.213.891,31	1.522.058,34	11.735.949,65
1718.01.3.1.01.00	COTA-PARTE DO FPM - 1% COTA DE DEZEMBRO - PRINCIPAL	0,00	0,00	0,00
1718.01.4.1.01.00	COTA-PARTE DO FPM- 1% COTA DE JULHO - PRINCIPAL	688.748,86	0,00	688.748,86
1718.01.5.1.00.00	COTA-PARTE DO IMPOSTO-PROPRIED.TERRIT.RURAL-PRINCIPAL	19.381,40	1.609,57	20.990,97
	Sub Total	10.922.021,57	1.523.667,91	12.445.689,48
TRANSFERÊNCIA DO ESTADO				
1728.01.1.1.00.00	COTA-PARTE DO ICMS - PRINCIPAL	7.550.199,79	1.371.047,86	8.921.247,65
1728.01.2.1.00.00	COTA-PARTE DO IPVA - PRINCIPAL	2.811.142,78	68.705,25	2.879.848,03
1728.01.3.1.00.00	COTA-PARTE DO IPI - MUNICÍPIOS - PRINCIPAL	60.392,61	7.291,83	67.684,44
1728.01.4.1.00.00	COTA-PARTE DA CONTRIBUIÇÃO DA CIDE - PRINCIPAL	7.463,96	0,00	7.463,96
	Sub Total	10.429.199,14	1.447.044,94	11.876.244,08
RECEITA TRIBUTÁRIA DO MUNICÍPIO - MULTAS E JUROS				
1118.01.1.2.00.01	IPTU - MULTAS E JUROS	8.237,91	2.569,65	10.807,56
1118.02.3.2.00.01	ISS - MULTAS E JUROS	5.588,56	686,60	6.275,16
1128.02.9.2.00.01	Taxas de Prestação de Serviços-Outras Multas e Juros	10.408,58	542,23	10.950,81
	Sub Total	24.235,05	3.798,48	28.033,53
RECEITA DE DÍVIDA ATIVA DE IMPOSTOS				
1118.01.1.3.00.01	IPTU - DÍVIDA ATIVA	197.246,84	35.942,11	233.188,95
1118.02.3.3.00.01	ISS - DÍVIDA ATIVA	7.362,57	8,88	7.371,45
1128.02.9.3.00.01	Taxas de Prestação de Serviços - Outras Dívida Ativa	37.133,95	6.640,08	43.774,03
	Sub Total	241.743,36	42.591,07	284.334,43
RECEITA DE DÍVIDA ATIVA DE IMPOSTOS - MULTAS E JUROS				
1118.01.1.4.00.01	IPTU - DÍVIDA ATIVA - MULTAS E JUROS	42.912,69	9.870,13	52.782,82
1118.02.3.4.01.00	ISS - DÍVIDA ATIVA - MULTAS E JUROS	189,15	8,91	198,06
1128.02.9.4.00.01	Taxas de Prestação de Serviços -Div.Ativa Multas e Juros	11.165,86	2.083,61	13.249,47
	Sub Total	54.267,70	11.962,65	66.230,35
DEDUÇÕES PARA FORMAÇÃO DO FUNDEB				
9510.00.0.0.01.00	(R) DEDUÇÕES DO FUNDEB- FPM			

**PREFEITURA MUNICIPAL DE URUPÊS**

RUA GUSTAVO MARTINS CERQUEIRA, 463

45.159.381/0001-94

Exercício: 2021


**DEMONSTRATIVO MENSAL DOS RECURSOS DE ORIGEM TRIBUTÁRIA
DO ARTIGO 162 - CONSTITUIÇÃO FEDERAL DE 05/10/1988****Agosto**


Page 2


PREFEITURA MUNICIPAL DE URUPÊS

Código	Especificação	Saldo Anterior	MES	TOTAL
DEDUÇÕES PARA FORMAÇÃO DO FUNDEB				
		-2.042.778,11	-304.411,65	-2.347.189,76
9510.00.0.0.02.00	(R) DEDUÇÕES DO FUNDEB ITR	-3.876,19	-321,91	-4.198,10
9510.00.0.0.03.00	(R) DEDUÇÕES DO FUNDEB - IPVA	-562.228,62	-13.741,06	-575.969,68
9510.00.0.0.04.00	(R) DEDUÇÕES DO FUNDEB - IPI	-12.078,53	-1.458,37	-13.536,90
9510.00.0.0.06.00	(R) DEDUÇÕES DO FUNDEB - ICMS	-1.510.039,84	-274.209,55	-1.784.249,39
	Sub Total	-4.131.001,29	-594.142,54	-4.725.143,83
Total		22.019.994,16	2.854.216,24	24.874.210,40

Urupês, 31 de agosto de 2021


Alcemir Cassio Grégio
Prefeito Municipal


Antonio Sidnei Jangelme
Contador - CRC: 1sp164624/0-1/SP


Cleusa Maria Fernandes Quirino de Morai
Tesoureiro

UNIDADES DE ATENDIMENTO PÚBLICO

Prefeitura Municipal de Urupês

Seg a sex, das 8h às 11h e das 13h às 17h
Rua Gustavo Martins Cerqueira, 463 - Centro
(17) 3552-1144

Tesouraria

Seg a sex, das 8h às 11h e das 13h às 16h
Rua Gustavo Martins Cerqueira, 463 - Centro
(17) 3552-1144 - Ramal 212

Setor de Atendimento do Serviço de Água e Esgoto

Seg a sex, das 8h às 11h e das 13h às 17h
Rua Gustavo Martins Cerqueira, 463 - Centro
(17) 3552-1144 - Ramal 215

Ganha Tempo

Seg a sex, das 8h às 11h e das 13h às 17h
Rua Dom Pedro II, 325 - Centro
(17) 3552-1282

Casa da Agricultura

Seg a sex, das 7h às 11h e das 13h às 17h
Rua José Bonifácio, 934 - Centro
(17) 3552-1372

CRAS

Seg a sex, das 8h às 16h
Rua José Bonifácio, 1004 - Centro
(17) 3552-1779

CREAS

Seg a sex, das 8h às 16h
Rua José Bonifácio, 984 - Centro
(17) 3552-2138

Conselho Tutelar

Seg a sex, das 8h às 17h
Rua Gustavo Martins Cerqueira, 321 B - Centro
(17) 3552-2322
(17) 98133-8555 (Atendimento 24h)

SAÚDE

ESF Dr. Xisto Albarelli Rangel (Centro I e II)

Seg a sex, das 7h às 20h
Rua Rui Barbosa, 364 - Centro
(17) 3552-1324
(17) 99279-4680 (WhatsApp)

ESF Rahal Tebet (Manoel Carreira)

Seg, ter, qua e sex das 7h às 17h
quinta-feira das 7h às 20h
Rua Raymundo Bueno de Moraes, 275 - Manoel Carreira
(17) 3552-3012
(17) 99250-8763 (WhatsApp)

ESF Maria Jordan Marchioni (Boa Vista)

Seg a sex, das 7h às 17h
Rua Nilo Peçanha, 320 - Boa Vista
(17) 3552-2344
(17) 99279-4674 (WhatsApp)

ESF Hans Ronald Froelich (Mundo Novo)

Seg a sex, das 7h às 17h
Rua Conselheiro Antonio Prado, 111 - Mundo Novo
(17) 3552-3016
(17) 99262-0831 (WhatsApp)

ESF Francisco Gomes da Silva (São João)

Seg a sex, das 7h às 17h
Rua Bahia S/N, - São João de Itaguaçu
(17) 3553-1176
(17) 99275-8514 (WhatsApp)

Academia da Saúde

Seg, ter, qui e sex das 7h às 17h
quarta-feira das 7h às 18h
Rua America Bragatto Carnielo, 40 - Jd. Boa Vista 3
(17) 99262-0831 (WhatsApp)

Farmácia Municipal (ESF Centro)

Seg a sex, das 7h às 20h
Rua Rui Barbosa, 364 - Centro
(17) 3552-1324

Pronto Socorro Municipal

Funcionamento 24h
Rua Barão do Rio Branco, 1137 - Centro
(17) 3552-1339



PREFEITURA DE URUPÊS

VERSÃO PARA IMPRESSÃO

Código Verificador: 8340-56e7-7716-cd0c



Este documento é representação para impressão e cópia do original eletrônico do Diário Oficial do Município de Urupês (SP), Edição nº 36A, ano I, veiculado em 22 de setembro de 2021.



O documento original foi assinado digitalmente por MUNICIPIO DE URUPES (CNPJ 45159381000194) em 22/09/2021 às 13:23:00 (GMT -03:00).

Certificado digital ICP-Brasil emitido por AC SOLUTI Multipla | Autoridade Certificadora Raiz Brasileira v2, do tipo A3.

Para conferir o original, acesse:

<https://www.dioe.com.br/verificador/8340-56e7-7716-cd0c>