



PREFEITURA DE
URUPÊS

urupes.sp.gov.br

DIÁRIO OFICIAL DO MUNICÍPIO

Segunda-feira, 22 de maio de 2023 · Distribuição Eletrônica · Ano II · Edição nº 410

Publicação Oficial do Município de Urupês, conforme Lei Municipal nº 2.595, de 29 de abril de 2021





PISCINA ABERTA

A piscina pública está aberta para a população se divertir aos finais de semanas, o objetivo é refrescar esses dias quentes com muita diversão na piscina pública.

Inscrições de segunda a sexta, das 8h às 10h30 e das 13h às 16h30, na Prefeitura. Levar cópia de RG, CPF, comprovante de residência e uma declaração médica, atestando que estão aptos para realizarem atividades físicas na água.

Departamento de
Comunicação Social



URUPÊS
GOVERNO DO MUNICÍPIO

PODER EXECUTIVO**Licitações e Contratos****Extrato****EXTRATO****RESUMO DO TERMO DE CONTRATO Nº 48/2023**

CONTRATANTE: PREFEITURA DO MUNICÍPIO DE URUPÊS

CNPJ/MF nº 45.159.381/0001-94.

CONTRATADA: REALIZE PROJETO SERVIÇOS E CONSTRUÇÃO LTDA - ME

CNPJ Nº: 34.000.324/0001-41

OBJETO: Contratação de empresa especializada para “Construção de sanitários, Quadra de areia com fechamento em alambrados e estacionamentos”, na rua Adolfo Quirino de Moraes, nº 200 – esquina com a rua Arthur da Silva Rosa, Jd. São José, Urupês – SP.

VALOR GLOBAL: R\$294.001,51 (duzentos e noventa e quatro mil, um real e cinquenta e um centavos)

PRAZO DE EXECUÇÃO DA OBRA: até 4 (quatro) meses, após a assinatura do presente Termo de Contrato.

DOTAÇÃO: 02. Poder Executivo - 02.08. Secretária Mun. Esporte, Lazer, Cultura e Turismo - 02.08.01. Departamento de Esporte, Lazer, Cultura e Turismo - 27.812.0018.3019.0000. Construção e Ampliação de Unidades Esportivas - 4.4.90.51.00. Obras e Instalações – R. Próprios.

DATA DA ASSINATURA DO CONTRATO: 19/05/2023.

FUNDAMENTO LEGAL: TOMADA DE PREÇOS Nº 03/2023 - PROCESSO Nº 30/2023.

PREFEITURA DO MUNICÍPIO DE URUPÊS, 19 de maio de 2023.

ALCEMIR CASSIO GREGGIO

- Prefeito -

APOSTILA DE REAJUSTE DE PREÇOS**APOSTILA Nº 04****TERMO ADITIVO Nº 04 À ATA DE REGISTRO DE PREÇOS Nº 06/2023**

Como mera execução contratual, em cumprimento ao contido no subitem 5.4, do item 5, do Edital do Pregão Presencial nº 07/2023, combinado com o artigo 65, I, “d” e §8º, da Lei 8.666/93, declaro que o valor do referido Ata de Registro de Preços, **a partir de 22 de maio de 2023 (segunda-feira)**, terá os seus valores reajustados em prol a detentora **AUTO POSTO MARDAN LTDA**, CNPJ/MF: 03.059.598/0001-82, Rua Gustavo Martins Cerqueira, nº 1200 - Jardim Jaguaré, Urupês/SP, CEP 15850-000, conforme tabela abaixo:

DESCRIÇÃO	VALOR ANTERIOR	REAJUSTE	VALOR ATUAL REAJUSTADO
Litro da Gasolina	R\$5,45	- 2,94%	R\$5,29
Litro do Etanol	R\$3,79	- 2,35%	R\$3,70
Litro do Diesel S-500	R\$5,75	- 8,70%	R\$5,25
Litro do Diesel S-10	R\$5,85	- 8,55%	R\$5,35

PREFEITURA DO MUNICÍPIO DE URUPÊS, 19 de maio de 2023.

ÓRGÃO GESTOR:

PREFEITURA DO MUNICÍPIO DE URUPÊS
ALCEMIR CASSIO GREGGIO
- Prefeito -

DETENTORA:

AUTO POSTO MARDAN LTDA.
DANIEL LÚCIO VICTORELLO
- Proprietário -

Contas Públicas e Instrumentos de Gestão Fiscal

Balancos/balancetes

Prefeitura Municipal de Urupês

Balanco Orçamentário


(Artigo 52, Incisos I e II, alíneas "a" e "b", da LC. 101/00)


Período: Janeiro/2023 a Abril/2023

Consolidado

RECEITAS	PREVISÃO INICIAL	PREVISÃO ATUALIZADA	PREVISTAS ATÉ O MÊS	REALIZADA ATÉ O MÊS	SALDO A REALIZAR				
RECEITAS CORRENTES	94.080.000,00	94.080.000,00	43.222.982,85	30.142.173,11	63.937.826,89				
IMPOSTOS, TAXAS E CONTRIBUIÇÕES DE MELHORIA	10.905.000,00	10.905.000,00	6.464.693,14	4.973.199,13	5.931.800,87				
CONTRIBUIÇÕES	900.000,00	900.000,00	407.354,24	275.900,57	624.099,43				
RECEITA PATRIMONIAL	1.191.500,00	1.191.500,00	415.610,97	473.523,84	717.976,16				
RECEITA DE SERVIÇOS	5.910.000,00	5.910.000,00	2.046.249,24	1.321.447,12	4.588.552,88				
TRANSFERÊNCIAS CORRENTES	74.865.500,00	74.865.500,00	33.805.400,57	23.023.320,17	51.842.179,83				
OUTRAS RECEITAS CORRENTES	308.000,00	308.000,00	83.674,69	74.782,28	233.217,72				
RECEITAS DE CAPITAL	60.000,00	60.000,00	0,00	317.602,12	-257.602,12				
ALIENAÇÃO DE BENS	60.000,00	60.000,00	0,00	0,00	60.000,00				
TRANSFERÊNCIAS DE CAPITAL	0,00	0,00	0,00	317.602,12	-317.602,12				
(-) DEDUÇÕES DA RECEITA	10.140.000,00	10.140.000,00	0,00	3.244.863,57	6.895.136,43				
SUBTOTAL DAS RECEITAS (I)	84.000.000,00	84.000.000,00	43.222.982,85	27.214.911,66	56.785.088,34				
OP. DE CRÉDITO - REFINANC. (II)	0,00	0,00	0,00	0,00	0,00				
SUBTOTAL COM REFINANC. (III) = (I + II)	84.000.000,00	84.000.000,00	43.222.982,85	27.214.911,66	56.785.088,34				
DÉFICIT (IV)	0,00	0,00	0,00	0,00	0,00				
TOTAL (V) = (III + IV)	84.000.000,00	84.000.000,00	43.222.982,85	27.214.911,66	56.785.088,34				
DESPESAS	DOTAÇÃO INICIAL	SUPLEMENT./ REDUÇÃO	DOTAÇÃO ATUALIZADA	DESPESA EMPENHADA	DESPESA LIQUIDADADA	DESPESA PAGA	SALDO A EMPENHAR	SALDO A LIQUIDAR	SALDO A PAGAR
DESPESAS CORRENTES	78.545.000,00	578.600,00	79.123.600,00	33.243.377,32	24.178.477,35	22.364.249,60	45.880.222,68	9.064.899,97	1.814.227,75
PESSOAL E ENCARGOS SOCIAIS	42.501.500,00	0,00	42.501.500,00	13.598.211,28	11.598.211,28	10.887.417,54	28.903.288,72	2.000.000,00	710.793,74
JUROS E ENCARGOS DA DÍVIDA	30.000,00	0,00	30.000,00	0,00	0,00	0,00	30.000,00	0,00	0,00
OUTRAS DESPESAS CORRENTES	36.013.500,00	578.600,00	36.592.100,00	19.645.166,04	12.580.266,07	11.476.832,06	16.946.933,96	7.064.899,97	1.103.434,01
DESPESAS DE CAPITAL	5.055.000,00	5.916.000,00	10.971.000,00	2.305.385,20	492.238,85	453.508,85	8.665.614,80	1.813.146,35	38.730,00
INVESTIMENTOS	4.755.000,00	5.916.000,00	10.671.000,00	2.035.385,20	403.281,50	364.551,50	8.635.614,80	1.632.103,70	38.730,00
AMORTIZAÇÃO DA DÍVIDA	300.000,00	0,00	300.000,00	270.000,00	88.957,35	88.957,35	30.000,00	181.042,65	0,00
RESERVA DE CONTINGÊNCIA	400.000,00	0,00	400.000,00	0,00	0,00	0,00	0,00	0,00	0,00
SUBTOTAL DAS DESPESAS (VI)	84.000.000,00	6.494.600,00	90.494.600,00	35.548.762,52	24.670.716,20	22.817.758,45	54.545.837,48	10.878.046,32	1.852.957,75
AMORT. DÍVIDA - REFINANC. (VII)	0,00	0,00	0,00	0,00	0,00	0,00	0,00	0,00	0,00
SUB. COM REFINANC. (VIII)=(VI + VII)	84.000.000,00	6.494.600,00	90.494.600,00	35.548.762,52	24.670.716,20	22.817.758,45	54.545.837,48	10.878.046,32	1.852.957,75
SUPERÁVIT (IX)	0,00	0,00	0,00	0,00	2.544.195,46	0,00	0,00	0,00	0,00
TOTAL (X)=(VIII + IX)	84.000.000,00	6.494.600,00	90.494.600,00	35.548.762,52	27.214.911,66	22.817.758,45	54.545.837,48	10.878.046,32	1.852.957,75

FONTE: Contabilidade do Município. Metodologia da LRF e Leiaute do Sistema Audesp do Tribunal de Contas do Estado de São Paulo.


ALCEMIR CÁSSIO GREGGIO
Prefeito Municipal


ANTONIO SIDNEI JANGELME
Contador
CRC 1SP164624/0-1


AMAURI EDUARDO DAL BO
Controle Interno


CLEUSA MARIA FERNANDES QUIRINO DE MORAES
Tesoureira

Prefeitura Municipal de Urupês

Demonstrativo por Função e Subfunção

(Artigo 52, Incisos II, alínea "c", da LC. 101/00)

Período: Janeiro/2023 a Abril/2023

Órgão: Consolidado

DESCRIÇÃO	DOTAÇÃO INICIAL	CRÉDITOS ADICIONAIS	DOTAÇÃO ATUALIZADA	DESPESAS EMPENHADAS	SALDO A EMPENHAR	DESPESAS LIQUIDADAS	SALDO A LIQUIDAR
1 - LEGISLATIVA	999.500,00	0,00	999.500,00	343.512,40	655.987,60	300.013,20	43.499,20
31 - AÇÃO LEGISLATIVA	999.500,00	0,00	999.500,00	343.512,40	655.987,60	300.013,20	43.499,20
4 - ADMINISTRAÇÃO	16.035.000,00	0,00	16.035.000,00	6.732.155,06	9.302.844,94	4.045.026,81	2.687.128,25
122 - ADMINISTRAÇÃO GERAL	3.595.000,00	0,00	3.595.000,00	850.531,17	2.744.468,83	702.847,17	147.684,00
123 - ADMINISTRAÇÃO FINANCEIRA	12.440.000,00	0,00	12.440.000,00	5.881.623,89	6.558.376,11	3.342.179,64	2.539.444,25
6 - SEGURANÇA PÚBLICA	140.000,00	0,00	140.000,00	30.834,00	109.166,00	30.834,00	0,00
181 - POLICIAMENTO	140.000,00	0,00	140.000,00	30.834,00	109.166,00	30.834,00	0,00
8 - ASSISTÊNCIA SOCIAL	4.220.500,00	58.600,00	4.279.100,00	2.257.498,14	2.021.601,86	1.376.466,08	881.032,06
243 - ASSISTÊNCIA À CRIANÇA E AO ADOLESCENTE	235.000,00	0,00	235.000,00	52.255,11	182.744,89	52.255,11	0,00
244 - ASSISTÊNCIA COMUNITÁRIA	3.985.500,00	58.600,00	4.044.100,00	2.205.243,03	1.838.856,97	1.324.210,97	881.032,06
10 - SAÚDE	20.970.000,00	62.000,00	21.032.000,00	10.957.632,39	10.074.367,61	7.872.983,95	3.084.648,44
301 - ATENÇÃO BÁSICA	15.250.000,00	62.000,00	15.312.000,00	6.419.144,63	8.892.855,37	6.078.100,36	341.044,27
302 - ASSISTÊNCIA HOSPITALAR E AMBULATORIAL	5.230.000,00	0,00	5.230.000,00	4.453.428,00	776.572,00	1.709.823,83	2.743.604,17
303 - SUPORTE PROFILÁTICO E TERAPÊUTICO	60.000,00	0,00	60.000,00	37.942,93	22.057,07	37.942,93	0,00
304 - VIGILÂNCIA SANITÁRIA	430.000,00	0,00	430.000,00	47.116,83	382.883,17	47.116,83	0,00
12 - EDUCAÇÃO	26.513.500,00	2.982.000,00	29.495.500,00	9.486.421,61	20.009.078,39	6.715.619,07	2.770.802,54
306 - ALIMENTAÇÃO E NUTRIÇÃO	1.587.000,00	96.000,00	1.683.000,00	380.950,04	1.302.049,96	380.950,04	0,00
361 - ENSINO FUNDAMENTAL	15.925.500,00	2.090.000,00	18.015.500,00	4.668.407,01	13.347.092,99	3.884.378,55	784.028,46
362 - ENSINO MÉDIO	793.000,00	0,00	793.000,00	287.369,73	505.630,27	244.645,70	42.724,03
363 - ENSINO PROFISSIONAL	30.000,00	0,00	30.000,00	5.387,14	24.612,86	5.387,14	0,00
364 - ENSINO SUPERIOR	1.400.000,00	0,00	1.400.000,00	1.193.450,00	206.550,00	173.850,00	1.019.600,00
365 - EDUCAÇÃO INFANTIL	6.775.000,00	796.000,00	7.571.000,00	2.950.192,11	4.620.807,89	2.025.742,06	924.450,05
846 - OUTROS ENCARGOS ESPECIAIS	3.000,00	0,00	3.000,00	665,58	2.334,42	665,58	0,00
13 - CULTURA	402.000,00	378.000,00	780.000,00	207.191,80	572.808,20	180.859,00	26.332,80
392 - DIFUSÃO CULTURAL	402.000,00	378.000,00	780.000,00	207.191,80	572.808,20	180.859,00	26.332,80
15 - URBANISMO	7.810.000,00	2.024.484,98	9.834.484,98	2.811.914,23	7.022.570,75	2.065.755,39	746.158,84
451 - INFRA-ESTRUTURA URBANA	7.810.000,00	2.024.484,98	9.834.484,98	2.811.914,23	7.022.570,75	2.065.755,39	746.158,84
17 - SANEAMENTO	2.050.000,00	661.515,02	2.711.515,02	1.185.285,12	1.526.229,90	635.372,31	549.912,81
512 - SANEAMENTO BÁSICO URBANO	2.050.000,00	661.515,02	2.711.515,02	1.185.285,12	1.526.229,90	635.372,31	549.912,81
18 - GESTÃO AMBIENTAL	135.000,00	0,00	135.000,00	34.468,57	100.531,43	34.468,57	0,00
541 - PRESERVAÇÃO E CONSERVAÇÃO AMBIENTAL	135.000,00	0,00	135.000,00	34.468,57	100.531,43	34.468,57	0,00
20 - AGRICULTURA	594.500,00	0,00	594.500,00	155.280,26	439.219,74	148.974,66	6.305,60
605 - ABASTECIMENTO	594.500,00	0,00	594.500,00	155.280,26	439.219,74	148.974,66	6.305,60
23 - COMÉRCIO E SERVIÇOS	15.000,00	0,00	15.000,00	3.734,04	11.265,96	3.734,04	0,00
695 - TURISMO	15.000,00	0,00	15.000,00	3.734,04	11.265,96	3.734,04	0,00
26 - TRANSPORTE	1.780.000,00	0,00	1.780.000,00	611.000,24	1.168.999,76	604.674,46	6.325,78

Metabit Sistemas para Gestao Publica

BE. U. A. C. M. F.

Página: 1/2 - 19/05/2023 08:02 sdafr.rrsx

Prefeitura Municipal de Urupês

Demonstrativo por Função e Subfunção

(Artigo 52, Incisos II, alínea "c", da LC. 101/00)

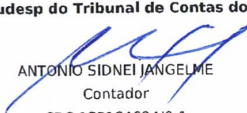
Período: Janeiro/2023 a Abril/2023

Órgão: Consolidado

DESCRIÇÃO	DOTAÇÃO INICIAL	CRÉDITOS ADICIONAIS	DOTAÇÃO ATUALIZADA	DESPESAS EMPENHADAS	SALDO A EMPENHAR	DESPESAS LIQUIDADAS	SALDO A LIQUIDAR
782 - TRANSPORTE RODOVIÁRIO	1.780.000,00	0,00	1.780.000,00	611.000,24	1.168.999,76	604.674,46	6.325,78
27 - DESPORTO E LAZER	575.000,00	328.000,00	903.000,00	308.623,90	594.376,10	232.723,90	75.900,00
812 - DESPORTO COMUNITÁRIO	575.000,00	328.000,00	903.000,00	308.623,90	594.376,10	232.723,90	75.900,00
28 - ENCARGOS ESPECIAIS	1.360.000,00	0,00	1.360.000,00	423.210,76	936.789,24	423.210,76	0,00
846 - OUTROS ENCARGOS ESPECIAIS	1.360.000,00	0,00	1.360.000,00	423.210,76	936.789,24	423.210,76	0,00
99 - RESERVA DE CONTINGÊNCIA	400.000,00	0,00	400.000,00	0,00	400.000,00	0,00	0,00
999 - RESERVA DE CONTINGÊNCIA	400.000,00	0,00	400.000,00	0,00	400.000,00	0,00	0,00
TOTAL	84.000.000,00	6.494.600,00	90.494.600,00	35.548.762,52	54.945.837,48	24.670.716,20	10.878.046,32

FONTE: Contabilidade do Município. Metodologia da LRF e Leiaute do Sistema Audesp do Tribunal de Contas do Estado de São Paulo.


ALCEMIR CÁSSIO GREGGIO
Prefeito Municipal


ANTÔNIO SIDNEI JANGELME
Contador
CRC 1SP164624/0-1


AMAURI EDUARDO DAL BÓ
Controle Interno


CLEUSA MARIA FERNANDES QUINTINO DE MORAES
Tesoureira

Prefeitura Municipal de Urupês

Demonstrativo de apuração da Receita Corrente Líquida

(Artigo 2º, Inciso IV e 53, Inciso I da LC. 101/00)

Órgão: Consolidado

Período: Maio/2022 a Abril/2023

RECEITAS CORRENTES													
ESPECIFICAÇÃO	05/2022	06/2022	07/2022	08/2022	09/2022	10/2022	11/2022	12/2022	01/2023	02/2023	03/2023	04/2023	TOTAL
IMPOSTOS, TAXAS E CONTRIB. MELHORIA	725.031,53	428.472,50	760.029,85	679.862,02	522.815,91	563.551,47	768.839,18	1.052.999,89	573.650,94	1.014.051,46	2.622.408,22	763.088,51	10.474.801,48
CONTRIBUIÇÕES	67.069,61	69.694,67	63.761,60	63.535,12	66.785,51	63.293,83	63.045,67	65.623,33	66.446,63	70.079,54	65.712,07	73.662,33	798.709,91
RECEITA PATRIMONIAL	64.756,45	88.280,59	222.594,81	43.463,23	16.317,00	341.135,21	81.072,86	333.239,59	44.452,41	53.411,32	77.207,68	298.452,43	1.664.383,58
RECEITA AGROPECUÁRIA	0,00	0,00	0,00	0,00	0,00	0,00	0,00	0,00	0,00	0,00	0,00	0,00	0,00
RECEITA INDUSTRIAL	0,00	0,00	0,00	0,00	0,00	0,00	0,00	0,00	0,00	0,00	0,00	0,00	0,00
RECEITA DE SERVIÇOS	357.934,62	303.871,82	308.096,98	356.801,79	317.233,49	326.742,63	318.305,89	302.853,47	305.327,65	315.147,50	377.410,30	323.561,67	3.913.287,81
TRANSFERÊNCIAS CORRENTES	6.232.398,67	5.324.852,68	6.916.321,66	5.540.281,85	4.956.447,79	5.033.725,71	5.220.475,46	6.498.517,52	7.286.999,07	6.086.931,39	5.181.399,30	4.467.990,41	67.746.341,51
OUTRAS RECEITAS CORRENTES	16.830,98	14.556,11	17.500,45	12.549,19	25.434,04	51.437,74	24.307,23	42.419,78	40.750,08	12.165,09	10.032,88	11.834,23	279.817,80
TOTAL RECEITAS CORRENTES (I)	7.464.021,86	6.229.728,37	7.288.306,36	6.896.493,20	5.905.033,74	6.379.886,59	6.476.046,29	8.295.653,58	8.317.626,78	7.551.786,30	8.334.170,45	5.938.589,58	84.877.342,08

DEDUÇÕES													
ESPECIFICAÇÃO	05/2022	06/2022	07/2022	08/2022	09/2022	10/2022	11/2022	12/2022	01/2023	02/2023	03/2023	04/2023	TOTAL
CONTRIBUIÇÃO AO R.P.P.S.	0,00	0,00	0,00	0,00	0,00	0,00	0,00	0,00	0,00	0,00	0,00	0,00	0,00
REC. COMPENSAÇÃO PREVIDENC.	0,00	0,00	0,00	0,00	0,00	0,00	0,00	0,00	0,00	0,00	0,00	0,00	0,00
GANHOS APLIC. FINANCEIRA RPPS	0,00	0,00	0,00	0,00	0,00	0,00	0,00	0,00	0,00	0,00	0,00	0,00	0,00
FUNDEB RETIDO	825.460,21	647.978,26	658.579,55	747.954,17	635.550,72	654.516,41	698.123,79	731.018,04	1.043.912,48	879.332,42	701.788,59	619.630,08	8.844.044,72
VENCIMENTO ACS E ACE (E.C. 120/2022)	0,00	0,00	120.988,00	70.296,00	70.296,00	70.296,00	70.296,00	140.592,00	72.912,00	85.932,00	96.348,00	85.932,00	883.888,00
TOTAL DEDUÇÕES (II)	825.460,21	647.978,26	779.567,55	818.250,17	705.846,72	724.812,41	768.419,79	871.610,04	1.116.824,48	965.264,42	798.136,59	705.762,08	9.727.932,72

TOTAIS													
ESPECIFICAÇÃO	05/2022	06/2022	07/2022	08/2022	09/2022	10/2022	11/2022	12/2022	01/2023	02/2023	03/2023	04/2023	TOTAL
RECEITA CORRENTE LÍQUIDA (III)=(I-II)	6.638.561,65	5.581.750,11	6.508.737,80	5.878.243,03	5.199.187,02	5.655.074,18	5.707.626,50	7.424.043,54	7.200.802,30	6.586.521,88	7.536.033,86	5.232.827,50	75.149.409,37

RCL AJUSTADA P/ CÁLCULO LIMITES DE ENDIVIDAMENTO EMENDAS INDIVIDUAIS (ART.166-A, § 1,CF) (IV)													
(-) EMENDAS INDIVIDUAIS (IV)	0,00	625.000,00	50.000,00	0,00	100.000,00	0,00	0,00	0,00	0,00	0,00	0,00	0,00	775.000,00
TOTAL (V)=(III-IV)	6.638.561,65	4.956.750,11	6.458.737,80	5.878.243,03	5.099.187,02	5.655.074,18	5.707.626,50	7.424.043,54	7.200.802,30	6.586.521,88	7.536.033,86	5.232.827,50	74.374.409,37

RCL AJUSTADA P/ CÁLCULO LIMITES DA DESPESA COM PESSOAL EMENDAS BANCADA (ART.166, § 16,CF) (VI)													
(-) EMENDAS BANCADA (VI)	0,00	0,00	0,00	0,00	0,00	0,00	0,00	0,00	0,00	0,00	0,00	0,00	0,00
TOTAL (VII)=(V-VI)	6.638.561,65	4.956.750,11	6.458.737,80	5.878.243,03	5.099.187,02	5.655.074,18	5.707.626,50	7.424.043,54	7.200.802,30	6.586.521,88	7.536.033,86	5.232.827,50	74.374.409,37

FONTE: Contabilidade do Município. Metodologia da LRF e Leiute do Sistema Audep do Tribunal de Contas do Estado de São Paulo.

Metabit Sistemas para Gestao Publica

Alcemir Cassio Greggio
 Alcemir Cassio Greggio
 Prefeito Municipal

Antonio Sidnei Jangelme
 Antonio Sidnei Jangelme
 Secretário Municipal

Cleusa M. F. Quinto de Moraes
 Cleusa M. F. Quinto de Moraes
 Tesoureiro

Página: 1/1 - 19/05/2023 08:03 sdafr.rdf

Prefeitura Municipal de Urupês

Resultado Nominal - Exceto órgão de Previdência

(Artigo 53, Inciso III, da LC. 101/00)

Período: Janeiro/2023 a Abril/2023

ESPECIFICAÇÃO	SALDO		
	Em 31 Dez 2022 (a)	No Bimestre Anterior (b)	No Bimestre Atual (c)
Dívida Consolidada (I)	1.346.804,86	1.135.583,19	1.124.221,09
Deduções (II)	10.876.201,92	15.022.153,13	14.098.192,80
Ativo Disponível	12.123.625,01	14.921.470,77	14.055.066,52
Haveres Financeiros	581.682,30	585.764,48	579.709,23
(-) Restos a Pagar Processados	1.459.589,63	166.939,69	166.939,69
(-) Depósitos Restituíveis e Valores Vinculados	369.515,76	318.142,43	369.643,26
Dívida Consolidada Líquida (III) = (I-II)	-9.529.397,06	-13.886.569,94	-12.973.971,71
Receita de Privatizações (IV)	0,00	0,00	0,00
Passivos Reconhecidos (V)	1.150.664,89	950.664,89	950.664,89
Dívida Fiscal Líquida (VI) = (III + IV - V)	-10.680.061,95	-14.837.234,83	-13.924.636,60

ESPECIFICAÇÃO	PERÍODO DE REFÊRENCIA	
	No Bimestre Atual (c - b)	Janeiro a Abril (c - a)
Resultado Nominal	912.598,23	-3.244.574,65

DISCRIMINAÇÃO DA META FISCAL	VALOR
META DE RESULTADO NOMINAL FIXADA NO ANEXO DE METAS FISCAIS DA LDO P/ O EXERCÍCIO DE REFERÊNCIA	-606.500,00

NOTA EXPLICATIVA:

1. Na linha DEDUÇÕES (II) se o saldo apurado for negativo, ou seja, se o total do Ativo Disponível mais os Haveres Financeiros for menor que Restos a Pagar Processados, não deverá ser informado valor nessa linha.
2. Os valores relativos aos investimentos do RPPS serão demonstrados na linha de Haveres Financeiros.
3. O saldo da Dívida Fiscal Líquida corresponde ao saldo da dívida consolidada líquida, deduzidas as Receitas de Privatização e Passivos Reconhecidos.
4. O saldo dos Passivos Reconhecidos compreende as obrigações com fornecedor ou instituição financeira que não foram excluídos da Dívida Consolidada.
5. As dívidas contabilizadas como INTRA OFSS (Orçamento Fiscal e da Seguridade Social) são excluídas nos demonstrativos consolidados.

FONTE: Contabilidade do Município. Metodologia da LRF e Leiaute do Sistema Audesp do Tribunal de Contas do Estado de São Paulo.

ALCEMIR CÁSSIO GREGGIO
Prefeito Municipal

ANTONIO SIDNEI JANGELME
Contador
CRC 15P164624/0-1

AMAURI EDUARDO DAL BÓ
Controle Interno

CLEUSA MARIA FERNANDES QUININO DE MORAES
Tesoureira

Prefeitura Municipal de Urupês

Resultado Nominal - Regime Previdenciário

(Artigo 53, Inciso III, da LC. 101/00)

Período: Janeiro/2023 a Abril/2023

ESPECIFICAÇÃO	SALDO		
	Em 31 Dez 2022 (a)	No Bimestre Anterior (b)	No Bimestre Atual (c)

DISCRIMINAÇÃO DA META FISCAL	VALOR
META DE RESULTADO NOMINAL FIXADA NO ANEXO DE METAS FISCAIS DA LDO P/ O EXERCÍCIO DE REFERÊNCIA	-606.500,00

NOTA EXPLICATIVA:

1. Na linha DEDUÇÕES (II) se o saldo apurado for negativo, ou seja, se o total do Ativo Disponível mais os Haveres Financeiros for menor que Restos a Pagar Processados, não deverá ser informado valor nessa linha.

2. Os valores relativos aos investimentos do RPPS serão demonstrados na linha de Haveres Financeiros.

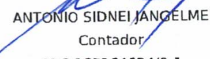
3. O saldo da Dívida Fiscal Líquida corresponde ao saldo da dívida consolidada líquida, deduzidas as Receitas de Privatização e Passivos Reconhecidos.

4. O saldo dos Passivos Reconhecidos compreende as obrigações com fornecedor ou instituição financeira que não foram excluídos da Dívida Consolidada.

5. As dívidas contabilizadas como INTRA OFSS (Orçamento Fiscal e da Seguridade Social) são excluídas nos demonstrativos consolidados.

FONTE: Contabilidade do Município. Metodologia da LRF e Lelaute do Sistema Audesp do Tribunal de Contas do Estado de São Paulo.


ALCEMIR CÁSSIO GRÉGGIO
Prefeito Municipal


ANTONIO SIDNEI JANGELME
Contador
CRC 1SP164624/0-1


AMAURI EDUARDO DAL BÓ
Controle Interno


CLEUSA MARIA FERNANDES QUININO DE MORAES
Tessoureira

Prefeitura Municipal de Urupês

Resultado Primário
(Artigo 53, Incisos III, da LC. 101/00)

Período: Janeiro/2023 a Abril/2023

Órgão: Consolidado

RECEITAS FISCAIS	PREVISÃO ANUAL INICIAL	PREVISÃO ANUAL ATUALIZADA	RECEITAS REALIZADAS
RECEITAS FISCAIS CORRENTES (I)	93.143.500,00	93.143.500,00	29.750.966,17
IMPOSTOS, TAXAS E CONTRIBUIÇÕES DE MELHORIA	10.905.000,00	10.905.000,00	4.973.199,13
CONTRIBUIÇÕES	900.000,00	900.000,00	275.900,57
OUTRAS CONTRIBUIÇÕES	900.000,00	900.000,00	275.900,57
RECEITA PATRIMONIAL LÍQUIDA	255.000,00	255.000,00	82.316,90
RECEITA PATRIMONIAL	1.191.500,00	1.191.500,00	473.523,84
(-) APLICAÇÕES FINANCEIRAS	936.500,00	936.500,00	391.206,94
TRANSFERÊNCIAS CORRENTES	74.865.500,00	74.865.500,00	23.023.320,17
DEMAIS RECEITAS CORRENTES	6.218.000,00	6.218.000,00	1.396.229,40
DIVERSAS RECEITAS CORRENTES	6.218.000,00	6.218.000,00	1.396.229,40
RECEITAS DE CAPITAL (II)	60.000,00	60.000,00	317.602,12
ALIENAÇÃO DE ATIVOS	60.000,00	60.000,00	0,00
OUTRAS ALIENAÇÕES DE BENS	60.000,00	60.000,00	0,00
TRANSFERÊNCIAS DE CAPITAL	0,00	0,00	317.602,12
CONVÊNIOS	0,00	0,00	317.602,12
RECEITAS FISCAIS DE CAPITAL (VII)=(II-III-IV-V-VI)	60.000,00	60.000,00	317.602,12
DEDUÇÕES DA RECEITA (VIII)	10.140.000,00	10.140.000,00	3.244.863,57
RECEITAS FISCAIS LÍQUIDAS (IX)=(I+VII-VIII)	83.063.500,00	83.063.500,00	26.823.704,72
DESPESAS FISCAIS	DOTAÇÃO ANUAL INICIAL	DOTAÇÃO ANUAL ATUALIZADA	DESPESAS LIQUIDADAS ATÉ O MÊS
DESPESAS CORRENTES (X)	78.545.000,00	79.123.600,00	24.178.477,35
PESSOAL E ENCARGOS SOCIAIS	42.501.500,00	42.501.500,00	11.598.211,28
JUROS E ENCARGOS DA DÍVIDA (XI)	30.000,00	30.000,00	0,00
OUTRAS DESPESAS CORRENTES	36.013.500,00	36.592.100,00	12.580.266,07
DESPESAS FISCAIS CORRENTES (XII) = (X-XI)	78.515.000,00	79.093.600,00	24.178.477,35
DESPESAS DE CAPITAL (XIII)	5.055.000,00	10.971.000,00	492.238,85
INVESTIMENTOS	4.755.000,00	10.671.000,00	403.281,50
AMORTIZAÇÃO DA DÍVIDA (XVI)	300.000,00	300.000,00	88.957,35
DESPESAS FISCAIS DE CAPITAL (XVII)=(XIII-XIV-XV-XVI)	4.755.000,00	10.671.000,00	403.281,50
RESERVA DE CONTINGÊNCIA (XVIII)	400.000,00	400.000,00	0,00
DESPESAS FISCAIS LÍQUIDAS (XIX)=(XII+XVII+XVIII)	83.670.000,00	90.164.600,00	24.581.758,85
RESULTADO PRIMÁRIO (IX-XIX)	-606.500,00	-7.101.100,00	2.241.945,87

DISCRIMINAÇÃO DA META FISCAL

	VALOR
META DE RESULTADO PRIMÁRIO FIXADA NO ANEXO DE METAS FISCAIS DA LDO P/ O EXERCÍCIO DE REFERÊNCIA	-606.500,00

FONTE: Contabilidade do Município. Metodologia da LRF e Leiaute do Sistema Audep do Tribunal de Contas do Estado de São Paulo.

ALCEMIR CÁSSIO GREGGIO
Prefeito Municipal

ANTONIO SIDNEI JANGELME
Contador
CRC 15P164624/0-1

AMAURI EDUARDO DAL BÓ
Controle Interno

Cleusa Maria Fernandes Quinino de Moraes
Tessoureira

Prefeitura Municipal de Urupês

Demonstrativo dos Restos a Pagar

(Artigo 53, Inciso V, da LC. 101/00)

Período: Janeiro/2023 a Abril/2023

Consolidado


ENTIDADE FONTE DE RECURSO	EXERCÍCIO ANTERIOR		MOVIMENTAÇÃO ATÉ O PERÍODO					SALDO ATÉ O PERÍODO	
	PROCESSADO	NÃO PROCESSADO	NÃO PROC. LIQUIDADADO	PAGO PROCESSADO	PAGO NÃO PROCESSADO	CANCELADO PROCESSADO	CANCELADO NÃO PROCES.	PROCESSADO	NÃO PROCESSADO
PREFEITURA MUNICIPAL	1.459.589,63	2.932.567,47	1.175.140,55	1.292.649,94	1.175.140,55	0,00	0,01	166.939,69	1.757.426,91
RECURSOS PRÓPRIOS	1.174.512,21	568.195,49	498.575,03	1.007.572,52	498.575,03	0,00	0,00	166.939,69	69.620,46
RECURSOS ESTADUAIS	223.964,94	2.034.164,72	456.567,47	223.964,94	456.567,47	0,00	0,01	0,00	1.577.597,24
RECURSOS FEDERAIS	61.112,48	230.212,26	150.351,45	61.112,48	150.351,45	0,00	0,00	0,00	79.860,81
EMENDAS PARLAMENTARES INDIVIDUAIS	0,00	99.995,00	69.646,60	0,00	69.646,60	0,00	0,00	0,00	30.348,40
TOTAL	1.459.589,63	2.932.567,47	1.175.140,55	1.292.649,94	1.175.140,55	0,00	0,01	166.939,69	1.757.426,91


NOTA EXPLICATIVA:

As inscrições de restos a pagar processados e não processados do exercício serão apresentadas após o processamento do balancete de encerramento parcial (balancete mês 13).

FONTE: Contabilidade do Município. Metodologia da LRF e Leiaute do Sistema Audesp do Tribunal de Contas do Estado de São Paulo.


ALCEMIR CÁSSIO GREGGIO
Prefeito Municipal


ANTONIO SIDNEI JANGELME
Contador
CRC 1SP164624/0-1


AMAURI EDUARDO DAL BÓ
Controle Interno


CLEUSA MARIA FERNANDES QUININO DE MORAES
Tesoureira

Prefeitura Municipal de Urupês

Demonstrativo de apuração das Despesas com Pessoal - Poder Executivo
(Artigo 22, Artigo 59, § 1º, incisos II e IV e § 2º da LC. 101/00; §§ 1º e 2º do Artigo 2º da Lei Federal nº 9717/98)

Período: Maio/2022 a Abril/2023

Órgão: Poder Executivo

DESPESAS COM PESSOAL

ESPECIFICAÇÃO	05/2022	06/2022	07/2022	08/2022	09/2022	10/2022	11/2022	12/2022	01/2023	02/2023	03/2023	04/2023	TOTAL
VENC.TOS. E VANTAGENS FIXAS - PESSOAL ATIVO	1.521.802,82	2.211.651,22	1.470.304,04	1.404.741,59	1.452.510,42	1.441.183,54	1.545.116,35	3.004.376,01	1.049.753,48	1.600.975,20	1.644.255,88	1.740.684,40	20.087.354,95
CONTRATAÇÃO TEMPORÁRIA	153.429,15	139.571,71	100.693,82	95.099,66	96.138,15	97.663,66	98.464,91	260.365,19	38.991,29	124.236,26	115.328,60	116.680,42	1.434.662,82
REMUNERAÇÃO DE AGENTES POLÍTICOS	47.100,00	120.699,86	19.500,00	19.500,00	19.500,00	19.500,00	19.500,00	19.500,00	19.500,00	19.500,00	19.500,00	19.500,00	362.799,86
ENCARGOS SOCIAIS	634.894,80	598.546,29	571.928,81	567.642,87	570.029,10	537.017,13	596.201,83	1.314.808,12	415.997,80	617.330,80	628.593,07	700.037,56	7.753.028,18
INATIVOS, PENSIONISTAS E OUTROS BENEFÍCIOS PREVIDENCIÁRIOS	31.074,91	46.194,18	31.074,91	31.074,91	31.548,02	31.074,91	31.074,91	45.721,06	30.819,60	33.260,12	33.288,51	33.288,51	409.494,55
DESPESA COM PESSOAL NÃO EXECUTADA ORÇAMENTARIAMENTE	0,00	0,00	0,00	0,00	0,00	0,00	0,00	0,00	0,00	0,00	0,00	0,00	0,00
OUTRAS DESPESAS E OBRIGAÇÕES (VARIÁVEIS)	324.857,02	300.814,71	290.410,88	312.964,76	304.803,46	310.200,98	316.975,74	310.954,85	304.748,78	286.379,69	319.306,91	428.102,25	3.810.520,03
SENTENÇAS JUDICIAIS	250.000,00	250.000,00	250.000,00	250.000,00	250.000,00	489.500,00	250.000,00	250.000,00	250.000,00	250.000,00	250.000,00	250.000,00	3.239.500,00
COMPENSAÇÕES A REGIMES DE PREVIDÊNCIA	0,00	0,00	0,00	0,00	0,00	0,00	0,00	0,00	0,00	0,00	0,00	0,00	0,00
SUBTOTAL (I)	2.963.158,70	3.667.477,97	2.733.912,46	2.681.023,79	2.724.529,15	2.926.140,22	2.857.333,74	5.205.725,23	2.107.810,95	2.931.682,07	3.010.272,97	3.288.293,14	37.097.360,39

DEDUÇÕES (§ 1º do Artigo 19º da LC 101/00)

ESPECIFICAÇÃO	05/2022	06/2022	07/2022	08/2022	09/2022	10/2022	11/2022	12/2022	01/2023	02/2023	03/2023	04/2023	TOTAL
DECORRENTES DECISÃO JUDICIAL E EXERCÍCIO ANTERIORES	250.000,00	250.000,00	250.000,00	250.000,00	250.000,00	489.500,00	250.000,00	250.000,00	250.000,00	250.000,00	250.000,00	250.000,00	3.239.500,00
VENCIMENTO ACS E ACE (E.C. 120/2022)	0,00	0,00	72.346,30	69.881,90	66.439,66	68.612,38	71.381,15	61.209,32	67.706,80	65.908,03	65.360,40	66.279,13	675.125,07
SUBTOTAL (II)	250.000,00	250.000,00	322.346,30	319.881,90	316.439,66	558.112,38	321.381,15	311.209,32	317.706,80	315.908,03	315.360,40	316.279,13	3.914.625,07


DESPESA LÍQUIDA COM PESSOAL


TOTAL LÍQUIDO (I - II)	2.713.158,70	3.417.477,97	2.411.566,16	2.361.141,89	2.408.089,49	2.368.027,84	2.535.952,59	4.894.515,91	1.790.104,15	2.615.774,04	2.694.912,57	2.972.014,01	33.182.735,32
-------------------------------	---------------------	---------------------	---------------------	---------------------	---------------------	---------------------	---------------------	---------------------	---------------------	---------------------	---------------------	---------------------	----------------------


Nota Explicativa:


- A despesa total com pessoal compreende o somatório dos gastos do Ente com ativos, inativos e pensionistas;
- Para a apuração da dedução do Regime Próprio de Previdência é considerado mensalmente a despesa de inativos e pensionistas até o limite da receita arrecadada, conforme demonstrativo disponibilizado no site do Tribunal de Contas.

FONTE: Contabilidade do Município. Metodologia da LRF e Leiaute do Sistema Audeps do Tribunal de Contas do Estado de São Paulo.


ALCEMIR CÁSSIO GREGGIO
Prefeito Municipal


ANTONIO SIDNEI JANGELME
Contador
CRC 1SP164624/0-1


AMAURI EDUARDO DAL BÓ
Controle Interno


CLEUSA MARIA FERNANDES QUININO DE MORAES
Tessoureira

Prefeitura Municipal de Urupês

Relatório de Gestão Fiscal - Poder Executivo


(Artigo 54 e 55, da LC. 101/00)


Período: Maio/2022 a Abril/2023


Poder Executivo

QUADRO COMPARATIVO COM OS LIMITES DA LRF	Valores em R\$	%
RECEITA CORRENTE LÍQUIDA - RCL	74.374.409,37	100,00
DESPESAS TOTAIS COM PESSOAL		
MONTANTE	33.182.735,32	44,61
LIMITE MÁXIMO (ART. 20 LRF)	40.162.181,06	54,00
LIMITE PRUDENCIAL 95% (PAR. ÚNICO ART. 22 LRF)	38.154.072,01	51,30
EXCESSO A REGULARIZAR	0,00	0,00
RECEITA CORRENTE LÍQUIDA AJUSTADA PARA CÁLCULO DE ENDIVIDAMENTO	74.374.409,37	0,00
DÍVIDA CONSOLIDADA LÍQUIDA		
SALDO DEVEDOR	-12.973.971,71	-17,44
LIMITE LEGAL (ART.S 3º E 4º RES. 40 SENADO)	89.249.291,24	120,00
EXCESSO A REGULARIZAR	0,00	0,00
CONCESSÕES DE GARANTIA		
MONTANTE	0,00	0,00
LIMITE LEGAL (ART. 9º RES. 43 SENADO)	16.362.370,06	22,00
EXCESSO A REGULARIZAR	0,00	0,00
OPERAÇÕES DE CRÉDITO (EXCETO ARO)		
REALIZADAS NO PERÍODO	0,00	0,00
LIMITE LEGAL (INC. I DO ART. 7º RES. 43 SENADO)	11.899.905,50	16,00
EXCESSO A REGULARIZAR	0,00	0,00
ANTECIPAÇÃO DE RECEITAS ORÇAMENTÁRIAS		
SALDO DEVEDOR	0,00	0,00
LIMITE LEGAL (ART. 10º RES. 43 SENADO)	5.206.208,66	7,00
EXCESSO A REGULARIZAR	0,00	0,00

FONTE: Contabilidade do Município, Metodologia da LRF e Leiaute do Sistema Audesp do Tribunal de Contas do Estado de São Paulo.


ALCEMIR CASSIO GREGGIO
Prefeito Municipal


ANTONIO SIDNEI JANGELME
Contador
CRC 1SP164624/0-1


AMAURI EDUARDO DAL BÓ
Controle Interno


CLEUSA MARIA FERNANDES QUININO DE MORAES
Tesoureira

Prefeitura Municipal de Urupês

Demonstrativo de Aplicação na Saúde


Artigo 198, § 2º da CF de 1988; LC nº 141/2012


Período: Janeiro/2023 a Abril/2023

RECEITA DE IMPOSTOS			APLICAÇÃO MÍNIMA CONSTITUCIONAL		
	Previsão Atualizada para o Exercício	Arrecadação até o Período		Para o Exercício (Prev. Atualizada)	Até o Período (Arrecadação)
PRÓPRIOS	9.660.000,00	4.506.035,94	TOTAL (15%)	9.054.000,00	3.109.553,36
TRANSFERÊNCIAS DA UNIÃO	25.600.000,00	8.053.968,78			
TRANSFERÊNCIAS DO ESTADO	25.100.000,00	8.170.350,98			
SUB TOTAL	60.360.000,00	20.730.355,70			

APURAÇÃO DA APLICAÇÃO									
	Dotacao Atualizada (para o Exercício)		Despesa Empenhada (ate o Período)		Despesa Liquidada (ate o Período)		Despesa Paga (ate o Período)		
	Valor	%	Valor	%	Valor	%	Valor	%	
DESP. TOTAL C/ RECURSOS PRÓPRIOS	15.790.000,00	26,16	9.268.212,97	44,71	6.203.780,53	29,93	5.698.206,20	27,49	
DESPESA LÍQUIDA DA SAÚDE			9.268.212,97	44,71	6.203.780,53	29,93	5.698.206,20	27,49	

FONTE: Contabilidade do Município. Metodologia da LRF e Leiaute do Sistema Audesp do Tribunal de Contas do Estado de São Paulo


ALCEMIR CÁSSIO GREGGIO
Prefeito Municipal


ANTONIO SIDNEI JANGELME
Contador
CRC 1SP164624/0-1


CLEUSA MARIA FERNANDES QUININO DE MORAES
Tesoureira

PREFEITURA MUNICIPAL DE URUPÊS
RELATÓRIO RESUMIDO DA EXECUÇÃO ORÇAMENTÁRIA
DEMONSTRATIVO DAS RECEITAS E DESPESAS COM MANUTENÇÃO E DESENVOLVIMENTO DO ENSINO - MDE
ORÇAMENTOS FISCAL E DA SEGURIDADE SOCIAL

Período de Referência: JANEIRO a ABRIL 2023

RREO - ANEXO 8 (Portaria STN nº 274/2016, art. 11, II, b)

RECEITA RESULTANTE DE IMPOSTOS (Arts. 212 e 212-A da Constituição Federal)		
RECEITA RESULTANTE DE IMPOSTOS	PREVISÃO ATUALIZADA (a)	RECEITAS REALIZADAS Até o Bimestre (b)
1 - RECEITAS DE IMPOSTOS	9.660.000,00	4.506.035,94
1.1 - Receita Resultante do Imposto sobre a Propriedade Predial e Territorial Urbana - IPTU	3.860.000,00	2.505.123,80
1.2 - Receita Resultante do Imposto sobre Transmissão Inter Vivos - ITBI	1.300.000,00	342.684,06
1.3 - Receita Resultante do Imposto sobre Serviços de Qualquer Natureza - ISS	2.760.000,00	1.088.238,02
1.4 - Receita Resultante do Imposto de Renda Retido na Fonte - IRRF	1.740.000,00	569.990,06
2 - RECEITAS DE TRANSFERÊNCIAS CONSTITUCIONAIS E LEGAIS	42.660.000,00	16.224.319,76
2.1 - Cota-Parte FPM	22.100.000,00	8.013.880,47
2.1.1 - Parcela referente à CF, art. 159, I, alínea b	20.000.000,00	8.013.880,47
2.1.2 - Parcela referente à CF, art. 159, I, alínea d e e	2.100.000,00	0,00
2.2 - Cota-Parte ICMS	15.600.000,00	4.975.930,04
2.3 - Cota-Parte IPI-Exportação	80.000,00	29.450,17
2.4 - Cota-Parte ITR	480.000,00	40.088,31
2.5 - Cota-Parte IPVA	4.400.000,00	3.164.970,77
2.6 - Cota-Parte IOF-Ouro	0,00	0,00
2.7 - Compensações Financeiras Provenientes de Impostos e Transferências Constitucionais	0,00	0,00
3 - TOTAL DA RECEITA RESULTANTE DE IMPOSTOS (1 + 2)	52.320.000,00	20.730.355,70
4 - TOTAL DESTINADO AO FUNDEB - 20% DE ((2.1.1) + (2.2) + (2.3) + (2.4) + (2.5))	10.140.000,00	3.244.863,57
5 - VALOR MÍNIMO A SER APLICADO EM MDE ALÉM DO VALOR DESTINADO AO FUNDEB - 5% DE ((2.1.1)+(2.2)+(2.3)+(2.4)+(2.5)) + 25% DE ((1.1)+(1.2)+(1.3)+(1.4)+(2.1.2)+(2.6)+(2.7))	4.968.000,00	1.937.724,97

FUNDEB		
RECEITAS RECEBIDAS DO FUNDEB NO EXERCÍCIO	PREVISÃO ATUALIZADA (a)	RECEITAS REALIZADAS Até o Bimestre (b)
6 - RECEITAS RECEBIDAS DO FUNDEB	13.450.000,00	4.118.660,28
6.1 - FUNDEB - Impostos e Transferências de Impostos	13.450.000,00	4.118.660,28
6.1.1 - Principal	13.300.000,00	4.079.977,64
6.1.2 - Rendimentos de Aplicação Financeira	150.000,00	38.682,64
6.2 - FUNDEB - Complementação da União - VAAF	0,00	0,00
6.2.1 - Principal	0,00	0,00
6.2.2 - Rendimentos de Aplicação Financeira	0,00	0,00
6.3 - FUNDEB - Complementação da União - VAAT	0,00	0,00
6.3.1 - Principal	0,00	0,00
6.3.2 - Rendimentos de Aplicação Financeira	0,00	0,00
7 - RESULTADO LÍQUIDO DAS TRANSFERÊNCIAS DO FUNDEB (6.1.1 - 4)¹	3.160.000,00	835.114,07

RECURSOS RECEBIDOS EM EXERCÍCIOS ANTERIORES E NÃO UTILIZADOS (SUPERÁVIT)	VALOR
8 - TOTAL DOS RECURSOS DE SUPERÁVIT	0,00
8.1 - SUPERÁVIT DO EXERCÍCIO IMEDIATAMENTE ANTERIOR	0,00
8.2 - SUPERÁVIT RESIDUAL DE OUTROS EXERCÍCIOS	0,00
9 - TOTAL DOS RECURSOS DO FUNDEB DISPONÍVEIS PARA UTILIZAÇÃO (6 + 8)	4.118.660,28

DESPESAS COM RECURSOS DO FUNDEB (Por Área de Atuação) ⁶	DOTAÇÃO ATUALIZADA (c)	DESPESAS EMPENHADAS Até o Bimestre (d)	DESPESAS LIQUIDADAS Até o Bimestre (e)	DESPESAS PAGAS Até o Bimestre (f)	INSCRITAS EM RESTOS A PAGAR NÃO PROCESSADOS (g)
10 - PROFISSIONAIS DA EDUCAÇÃO BÁSICA	13.420.000,00	2.910.969,51	2.910.969,51	2.716.645,33	0,00
10.1 - Educação Infantil	4.310.000,00	1.024.010,23	1.024.010,23	947.095,65	0,00
10.1.1 - Creche	0,00	728.135,96	728.135,96	673.763,17	0,00
10.1.2 - Pré-escola	4.310.000,00	295.874,27	295.874,27	273.332,48	0,00
10.2 - Ensino Fundamental	9.110.000,00	1.886.959,28	1.886.959,28	1.769.549,68	0,00
11 - OUTRAS DESPESAS	4.650.500,00	438.492,54	438.492,54	438.492,54	0,00
11.1 - Educação Infantil	770.000,00	0,00	0,00	0,00	0,00
11.1.1 - Creche	0,00	0,00	0,00	0,00	0,00
11.1.2 - Pré-escola	770.000,00	0,00	0,00	0,00	0,00
11.2 - Ensino Fundamental	3.880.500,00	438.492,54	438.492,54	438.492,54	0,00
12 - TOTAL DAS DESPESAS COM RECURSOS DO FUNDEB (10 + 11)	18.070.500,00	3.349.462,05	3.349.462,05	3.155.137,87	0,00

Metabit Sistemas para Gestão Pública

Página: 1/3 - sdafr.rxxz

Este documento é cópia do original, assinado digitalmente por MUNICÍPIO DE URUPÊS (CNPJ 45159381000194) em 22/05/2023 às 09:38:48 (GMT -03:00).

Para conferir o original, acesse: <https://www.dioe.com.br/verificador/e4fd-d975-c8f9-4417>

PREFEITURA MUNICIPAL DE URUPÊS
RELATÓRIO RESUMIDO DA EXECUÇÃO ORÇAMENTÁRIA
DEMONSTRATIVO DAS RECEITAS E DESPESAS COM MANUTENÇÃO E DESENVOLVIMENTO DO ENSINO - MDE
ORÇAMENTOS FISCAL E DA SEGURIDADE SOCIAL

Período de Referência: JANEIRO a ABRIL 2023

INDICADORES DO FUNDEB						
DESPESAS CUSTEADAS COM RECEITAS DO FUNDEB RECEBIDAS NO EXERCÍCIO	DESPESAS EMPENHADAS Até o Bimestre (d)	DESPESAS LIQUIDADAS Até o Bimestre (e)	DESPESAS PAGAS Até o Bimestre (f)	INSCRITAS EM RESTOS A PAGAR NÃO PROCESSADOS (g)	INSCRITAS EM RESTOS A PAGAR NÃO PROCESSADOS (SEM DISPONIBILIDADE DE CAIXA) (h)7	
13 - Total das Despesas do FUNDEB com Profissionais da Educação Básica	2.910.969,51	2.910.969,51	2.716.645,33	0,00	0,00	
14 - Total das Despesas custeadas com FUNDEB - Impostos e Transferências de Impostos	3.349.462,05	3.349.462,05	3.155.137,87	0,00	0,00	
15 - Total das Despesas custeadas com FUNDEB - Complementação da União - VAAF	0,00	0,00	0,00	0,00	0,00	
16 - Total das Despesas custeadas com FUNDEB - Complementação da União - VAAT	0,00	0,00	0,00	0,00	0,00	
17 - Total das Despesas custeadas com FUNDEB - Complementação da União - VAAT Aplicadas na Educação Infantil	0,00	0,00	0,00	0,00	0,00	
18 - Total das Despesas custeadas com FUNDEB - Complementação da União - VAAT Aplicadas em Despesa de Capital	0,00	0,00	0,00	0,00	0,00	
INDICADORES - Art. 212-A, inciso XI e § 3º - Constituição Federal ¹	VALOR EXIGIDO (i)	VALOR APLICADO (j)	VALOR CONSIDERADO APÓS DEDUÇÕES (k)	% APLICADO (l)		
19 - Mínimo de 70% do FUNDEB na Remuneração dos Profissionais da Educação Básica	2.883.062,20	2.910.969,51	2.910.969,51	70,67		
20 - Percentual de 50% da Complementação da União ao FUNDEB (VAAT) na Educação Infantil	0,00	0,00	0,00	0,00		
21 - Mínimo de 15% da Complementação da União ao FUNDEB - VAAT em Despesas de Capital	0,00	0,00	0,00	0,00		
INDICADOR - Art. 25, § 3º - Lei nº 14.113, de 2020 - (Máximo de 10% de Superávit) ³	VALOR PERMITIDO (m)	VALOR NÃO APLICADO (n)	VALOR NÃO APLICADO APÓS AJUSTE (o)	% NÃO APLICADO (p)		
22 - Total da Receita Recebida e não Aplicada no Exercício	411.866,03	769.198,23	769.198,23	18,67		
INDICADOR - Art. 25, § 3º - Lei nº 14.113, de 2020 - (Aplicação do Superávit de Exercício Anterior) ³	VALOR DE SUPERÁVIT PERMITIDO NO EXERCÍCIO ANTERIOR (q)	VALOR NÃO APLICADO NO EXERCÍCIO ANTERIOR (r)	VALOR DE SUPERÁVIT APLICADO ATÉ O PRIMEIRO QUADRIMESTRE (s)	VALOR APLICADO ATÉ O PRIMEIRO QUADRIMESTRE QUE INEGRARÁ O LIMITE CONSTITUCIONAL (t)	VALOR APLICADO APÓS O PRIMEIRO QUADRIMESTRE (u)	VALOR NÃO APLICADO (v)
23 - Total das Despesas custeadas com Superávit do FUNDEB	1.200.565,12	0,00	0,00	0,00	0,00	0,00
23.1 - Total das Despesas custeadas com FUNDEB - Impostos e Transferências de Impostos	1.200.565,12	0,00	0,00	0,00	0,00	0,00
23.2 - Total das Despesas custeadas com FUNDEB - Complementação da União (VAAF + VAAT)	0,00	0,00	0,00	0,00	0,00	0,00
DESPESAS COM MANUTENÇÃO E DESENVOLVIMENTO DO ENSINO - MDE - CUSTEADAS COM RECEITA DE IMPOSTOS (EXCETO FUNDEB)						
DESPESAS COM AÇÕES TÍPICAS DE MDE - RECEITAS DE IMPOSTOS - EXCETO FUNDEB (Por Área de Atuação)	DOTAÇÃO ATUALIZADA (c)	DESPESAS EMPENHADAS Até o Bimestre (d)	DESPESAS LIQUIDADAS Até o Bimestre (e)	DESPESAS PAGAS Até o Bimestre (f)	INSCRITAS EM RESTOS A PAGAR NÃO PROCESSADOS (g)	
24 - EDUCAÇÃO INFANTIL	1.486.000,00	1.207.937,90	986.460,35	924.300,70	221.477,55	
24.1 - Creche	0,00	586.537,59	515.858,89	474.026,64	70.678,70	
24.2 - Pré-escola	1.486.000,00	621.400,31	470.601,46	450.274,06	150.798,85	
25 - ENSINO FUNDAMENTAL	5.025.000,00	2.308.991,71	1.524.963,25	1.384.406,93	784.028,46	
26 - TOTAL DAS DESPESAS COM AÇÕES TÍPICAS DE MDE (24 + 25)	6.511.000,00	3.516.929,61	2.511.423,60	2.308.707,63	1.005.506,01	
APURAÇÃO DAS DESPESAS PARA FINS DE LIMITE MÍNIMO CONSTITUCIONAL						VALOR
27 - TOTAL DAS DESPESAS DE MDE CUSTEADAS COM RECURSOS DE IMPOSTOS (FUNDEB E RECEITA DE IMPOSTOS) = (L14(d ou e) + L26(d ou e) + L23.1(t))						5.860.885,65
28 - (-) RESULTADO LÍQUIDO DAS TRANSFERÊNCIAS DO FUNDEB = (L7)						835.114,07
29 - (-) RESTOS A PAGAR NÃO PROCESSADOS INSCRITOS NO EXERCÍCIO SEM DISPONIBILIDADE FINANCEIRA DE RECURSOS DO FUNDEB IMPOSTOS ⁴ = (L14h)						0,00
30 - (-) RESTOS A PAGAR NÃO PROCESSADOS INSCRITOS NO EXERCÍCIO SEM DISPONIBILIDADE FINANCEIRA DE RECURSOS DE IMPOSTOS						0,00
31 - (-) CANCELAMENTO, NO EXERCÍCIO, DE RESTOS A PAGAR INSCRITOS COM DISPONIBILIDADE FINANCEIRA DE RECURSOS DE IMPOSTOS VINCULADOS AO ENSINO = (L34.1 (ac) + L34.2(ac))						0,00
32 - TOTAL DAS DESPESAS PARA FINS DE LIMITE (27 - (28 + 29 + 30 + 31))						5.025.771,58
APURAÇÃO DO LIMITE MÍNIMO CONSTITUCIONAL 2 e 5				VALOR EXIGIDO (x)	VALOR APLICADO (w)	% APLICADO (y)
33 - APLICAÇÃO EM MDE SOBRE A RECEITA DE IMPOSTOS				5.182.588,93	5.025.771,58	24,24
RESTOS A PAGAR INSCRITOS EM EXERCÍCIOS ANTERIORES COM DISPONIBILIDADE FINANCEIRA DE RECURSOS DE IMPOSTOS E DO FUNDEB	SALDO INICIAL (z)	RP LIQUIDADOS (aa)	RP PAGOS (ab)	RP CANCELADOS (ac)	SALDO FINAL (ad) = (z)-(ab)-(ac)	
34 - RESTOS A PAGAR DE DESPESAS COM MDE	585.602,06	0,00	563.461,63	0,00	22.140,43	
34.1 - Executadas com Recursos de Impostos e Transferências de Impostos	361.637,12	0,00	339.496,69	0,00	22.140,43	
34.2 - Executadas com Recursos do FUNDEB - Impostos	223.964,94	0,00	223.964,94	0,00	0,00	
34.3 - Executadas com Recursos do FUNDEB - Complementação da União (VAAT + VAAF)	0,00	0,00	0,00	0,00	0,00	

PREFEITURA MUNICIPAL DE URUPÊS
RELATÓRIO RESUMIDO DA EXECUÇÃO ORÇAMENTÁRIA
DEMONSTRATIVO DAS RECEITAS E DESPESAS COM MANUTENÇÃO E DESENVOLVIMENTO DO ENSINO - MDE
ORÇAMENTOS FISCAL E DA SEGURIDADE SOCIAL

Período de Referência: JANEIRO a ABRIL 2023

OUTRAS INFORMAÇÕES PARA CONTROLE			
RECEITAS ADICIONAIS PARA FINANCIAMENTO DO ENSINO	PREVISÃO ATUALIZADA (a)	RECEITAS REALIZADAS Até o Bimestre (b)	
35 - RECEITA DE TRANSFERÊNCIAS DO FNDE (INCLUINDO RENDIMENTOS DE APLICAÇÃO FINANCEIRA)	2.201.500,00	859.597,49	
35.1 - Salário-Educação	1.700.000,00	679.933,88	
35.2 - PDDE	0,00	0,00	
35.3 - PNAE	270.000,00	72.294,40	
35.4 - PNATE	30.000,00	1.856,17	
35.5 - Outras Transferências do FNDE	201.500,00	105.513,04	
36 - RECEITA DE TRANSFERÊNCIAS DE CONVÊNIOS	452.000,00	126.681,81	
37 - RECEITA DE ROYALTIES DESTINADOS À EDUCAÇÃO	70.000,00	13.706,37	
38 - RECEITA DE OPERAÇÕES DE CRÉDITO VINCULADAS À EDUCAÇÃO	0,00	0,00	
39 - OUTRAS RECEITAS PARA FINANCIAMENTO DO ENSINO	0,00	0,00	
40 - TOTAL DAS RECEITAS ADICIONAIS PARA FINANCIAMENTO DO ENSINO = (35 + 36 + 37 + 38 + 39)	2.723.500,00	999.985,67	

OUTRAS DESPESAS COM EDUCAÇÃO (Por Área de Atuação)6	DOTAÇÃO ATUALIZADA (c)	DESPESAS EMPENHADAS Até o Bimestre (d)	DESPESAS LIQUIDADAS Até o Bimestre (e)	DESPESAS PAGAS Até o Bimestre (f)	INSCRITAS EM RESTOS A PAGAR NÃO PROCESSADOS (g)
41 - EDUCAÇÃO INFANTIL	770.000,00	755.407,52	52.435,02	37.055,90	702.972,50
41.1 - Creche	0,00	34.039,27	34.039,27	25.582,75	0,00
41.2 - Pré-escola	770.000,00	721.368,25	18.395,75	11.473,15	702.972,50
42 - ENSINO FUNDAMENTAL	5.533.500,00	116.968,39	116.968,39	110.620,08	0,00
43 - ENSINO MÉDIO	793.000,00	287.369,73	244.645,70	192.509,09	42.724,03
44 - ENSINO SUPERIOR	1.400.000,00	1.193.450,00	173.850,00	173.150,00	1.019.600,00
45 - ENSINO PROFISSIONAL NÃO INTEGRADO AO ENSINO REGULAR	30.000,00	5.387,14	5.387,14	5.387,14	0,00
46 - TOTAL DAS OUTRAS DESPESAS COM EDUCAÇÃO (41 + 42 + 43 + 44 + 45)	8.526.500,00	2.358.582,78	593.286,25	518.722,21	1.765.296,53

TOTAL GERAL DAS DESPESAS COM EDUCAÇÃO	DOTAÇÃO ATUALIZADA (c)	DESPESAS EMPENHADAS Até o Bimestre (d)	DESPESAS LIQUIDADAS Até o Bimestre (e)	DESPESAS PAGAS Até o Bimestre (f)	INSCRITAS EM RESTOS A PAGAR NÃO PROCESSADOS (g)
47 - TOTAL GERAL DAS DESPESAS COM EDUCAÇÃO (12 + 26 + 46)	29.495.500,00	9.486.421,61	6.715.619,07	6.207.720,50	2.770.802,54
47.1 - Despesas Correntes	24.763.500,00	8.734.312,76	6.666.482,72	6.158.584,15	2.067.830,04
47.1.1 - Pessoal Ativo	15.947.000,00	4.038.735,25	4.038.735,25	3.763.061,67	0,00
47.1.2 - Pessoal Inativo	0,00	0,00	0,00	0,00	0,00
47.1.3 - Transferências às instituições comunitárias, confessionais ou filantrópicas sem fins lucrativos	0,00	0,00	0,00	0,00	0,00
47.1.4 - Outras Despesas Correntes	8.816.500,00	4.695.577,51	2.627.747,47	2.395.522,48	2.067.830,04
47.2 - Despesas de Capital	4.732.000,00	752.108,85	49.136,35	49.136,35	702.972,50
47.2.1 - Transferências às instituições comunitárias, confessionais ou filantrópicas sem fins lucrativos	0,00	0,00	0,00	0,00	0,00
47.2.2 - Outras Despesas Correntes	4.732.000,00	752.108,85	49.136,35	49.136,35	702.972,50

CONTROLE DA DISPONIBILIDADE FINANCEIRA E CONCILIAÇÃO BANCÁRIA	FUNDEB (ae)	SALÁRIO EDUCAÇÃO (af)
48 - Disponibilidade Financeira em 31 de Dezembro de 2022	223.964,94	0,00
49 - (+) INGRESSO DE RECURSOS ATÉ O BIMESTRE (orçamentário)	4.118.660,28	785.127,62
50 - (-) PAGAMENTOS EFETUADOS ATÉ O BIMESTRE (orçamentário e restos a pagar)	3.379.102,81	197.800,41
51 - (=) DISPONIBILIDADE FINANCEIRA ATÉ O BIMESTRE	963.522,41	587.327,21
52 - (+) AJUSTES POSITIVOS (RETENÇÕES E OUTROS VALORES EXTRAORÇAMENTÁRIOS)	0,00	0,00
53 - (-) AJUSTES NEGATIVOS (OUTROS VALORES EXTRAORÇAMENTÁRIOS)	0,00	0,00
54 - (=) SALDO FINANCEIRO CONCILIADO (Saldo Bancário)	963.522,41	587.327,21

Nota Explicativa:

- 1 - SE RESULTADO LÍQUIDO DA TRANSFERÊNCIA (7) MAIOR QUE 0 = ACRÉSCIMO RESULTANTE DAS TRANSFERÊNCIAS DO FUNDEB, SE RESULTADO LÍQUIDO DA TRANSFERÊNCIA (7) 0 = DECRÉSCIMO RESULTANTE DAS TRANSFERÊNCIAS DO FUNDEB.
- 2 - Limites mínimos anuais a serem cumpridos no encerramento do exercício.
- 3 - Art. 25, § 3º, Lei 14.113/2020: "Até 10% (dez por cento) dos recursos recebidos à conta dos Fundos, inclusive relativos à complementação da União, nos termos do § 2º do art. 16 desta Lei, poderão ser utilizados no primeiro quadrimestre do exercício imediatamente subsequente, mediante abertura de crédito adicional. utilizados no 1º trimestre do exercício imediatamente subsequente, mediante abertura de crédito adicional.
- 4 - Os valores referentes à parcela dos Restos a Pagar inscritos sem disponibilidade financeira vinculada à educação deverão ser informados somente no RREO do último bimestre do exercício.
- 5 - Nos cinco primeiros bimestres do exercício o acompanhamento será feito com base na despesa liquidada. No último bimestre do exercício, o valor deverá corresponder ao total da despesa empenhada.
- 6 - As linhas representam áreas de atuação e não correspondem exatamente às subfunções da Função Educação. As despesas classificadas nas demais subfunções típicas e nas subfunções atípicas deverão ser rateadas para essas áreas de atuação.
- 7 - Valor inscrito em RPNP sem disponibilidade de caixa, que não deve ser considerado na apuração dos indicadores e limites.
- 8 - Controle da execução de restos a pagar considerados no cumprimento do limite mínimo dos exercícios anteriores.

FONTE: Contabilidade do Município. Metodologia da LRF e Layout do Manual de Demonstrativos Fiscais - MDF da Secretaria do Tesouro Nacional.

ALCEMIR CÁSSIO GREGGIO
 Prefeito Municipal

ANTÔNIO SIDNEI JANGELME
 Contador
 CRC 1SP164624/0-1

CLEUDIA MARIA ETRRURI
 Secretária de Educação

CLEUSA MARIA FERNANDES QUININO DE MORAES
 Tesoureira

PREFEITURA MUNICIPAL DE URUPÊS
RELATÓRIO RESUMIDO DA EXECUÇÃO ORÇAMENTÁRIA.
DEMONSTRATIVO DAS RECEITAS E DESPESAS COM AÇÕES E SERVIÇOS PÚBLICOS DE SAÚDE
ORÇAMENTOS FISCAL E DA SEGURIDADE SOCIAL

Período de Referência: JANEIRO a ABRIL 2023

R\$1.00

RREO - ANEXO XII (LC nº 141/2012 art.35)

RECEITAS RESULTANTES DE IMPOSTOS E TRANSFERÊNCIAS CONSTITUCIONAIS E LEGAIS	PREVISÃO INICIAL	PREVISÃO ATUALIZADA (a)	RECEITAS REALIZADAS	
			Até o Bimestre	% (b/a) x 100
RECEITAS DE IMPOSTOS (I)	9.660.000,00	9.660.000,00	4.506.035,94	46,64
Receita Resultante do Imposto Predial e Territorial Urbano - IPTU	3.860.000,00	3.860.000,00	2.505.123,80	64,89
IPTU	3.300.000,00	3.300.000,00	2.264.606,55	68,62
Multas, Juros de Mora, Dívida Ativa e Outros Encargos do IPTU	560.000,00	560.000,00	240.517,25	42,94
Receita Resultante do Imposto sobre Transmissão Inter Vivos - ITBI	1.300.000,00	1.300.000,00	342.684,06	26,36
ITBI	1.300.000,00	1.300.000,00	342.684,06	26,36
Multas, Juros de Mora, Dívida Ativa e Outros Encargos do ITBI	0,00	0,00	0,00	0,00
Receita Resultante do Imposto sobre Serviços de Qualquer Natureza - ISS	2.760.000,00	2.760.000,00	1.088.238,02	39,42
ISS	2.700.000,00	2.700.000,00	1.054.017,06	39,03
Multas, Juros de Mora, Dívida Ativa e Outros Encargos do ISS	60.000,00	60.000,00	34.220,96	57,03
Receita Resultante do Imposto sobre a Renda e Proventos de Qualquer Natureza Retido na Fonte - IRRF	1.740.000,00	1.740.000,00	569.990,06	32,75
RECEITA DE TRANSFERÊNCIAS CONSTITUCIONAIS E LEGAIS (II)	50.700.000,00	50.700.000,00	16.224.319,76	32,00
Cota-Parte FPM	25.000.000,00	25.000.000,00	8.013.880,47	32,05
Cota-Parte ITR	600.000,00	600.000,00	40.088,31	6,68
Cota-Parte IPVA	5.500.000,00	5.500.000,00	3.164.970,77	57,54
Cota-Parte ICMS	19.500.000,00	19.500.000,00	4.975.930,04	25,51
Cota-Parte IPI-Exportação	100.000,00	100.000,00	29.450,17	29,45
Compensações Financeiras Provenientes de Impostos e Transferências Constitucionais	0,00	0,00	0,00	0,00
Desoneração ICMS - LC 87/1996	0,00	0,00	0,00	0,00
Outras	0,00	0,00	0,00	0,00
TOTAL DAS RECEITAS RESULTANTES DE IMPOSTOS E TRANSFERÊNCIAS CONSTITUCIONAIS E LEGAIS (III) =	60.360.000,00	60.360.000,00	20.730.355,70	34,34

DESPESAS COM AÇÕES E SERVIÇOS PÚBLICOS DE SAÚDE (ASPS) - POR SUBFUNÇÃO E CATEGORIA ECONÔMICA	DOTAÇÃO INICIAL	DOTAÇÃO ATUALIZADA (c)	DESPESAS EMPENHADAS		DESPESAS LIQUIDADAS		DESPESAS PAGAS		Inscritas em Restos a Pagar não Processados
			Até o Bimestre	% (d/c) x 100	Até o bimestre	% (e/c) x 100	Até o bimestre	% (f/c) x 100	
ATENÇÃO BÁSICA (IV)	11.430.000,00	11.450.000,00	5.121.096,14	44,72	4.796.663,70	41,89	4.291.646,31	37,48	324.432,44
Despesas Correntes	11.180.000,00	11.180.000,00	5.052.133,38	45,18	4.733.120,15	42,33	4.230.798,76	37,84	319.013,23
Despesas de Capital	250.000,00	270.000,00	68.962,76	25,54	63.543,55	23,53	60.847,55	22,53	5.419,21
ASSISTÊNCIA HOSPITALAR E AMBULATORIAL (V)	4.100.000,00	4.100.000,00	4.100.000,00	100,00	1.360.000,00	33,17	1.360.000,00	33,17	2.740.000,00
Despesas Correntes	4.100.000,00	4.100.000,00	4.100.000,00	100,00	1.360.000,00	33,17	1.360.000,00	33,17	2.740.000,00
Despesas de Capital	0,00	0,00	0,00	0,00	0,00	0,00	0,00	0,00	0,00
SUORTE PROFILÁTICO E TERAPÊUTICO (VI)	0,00	0,00	0,00	0,00	0,00	0,00	0,00	0,00	0,00
Despesas Correntes	0,00	0,00	0,00	0,00	0,00	0,00	0,00	0,00	0,00
Despesas de Capital	0,00	0,00	0,00	0,00	0,00	0,00	0,00	0,00	0,00
VIGILÂNCIA SANITÁRIA (VII)	240.000,00	240.000,00	47.116,83	19,63	47.116,83	19,63	46.559,89	19,39	0,00
Despesas Correntes	235.000,00	235.000,00	47.116,83	20,04	47.116,83	20,04	46.559,89	19,81	0,00
Despesas de Capital	5.000,00	5.000,00	0,00	0,00	0,00	0,00	0,00	0,00	0,00
VIGILÂNCIA EPIDEMIOLÓGICA (VIII)	0,00	0,00	0,00	0,00	0,00	0,00	0,00	0,00	0,00
Despesas Correntes	0,00	0,00	0,00	0,00	0,00	0,00	0,00	0,00	0,00
Despesas de Capital	0,00	0,00	0,00	0,00	0,00	0,00	0,00	0,00	0,00
ALIMENTAÇÃO E NUTRIÇÃO (IX)	0,00	0,00	0,00	0,00	0,00	0,00	0,00	0,00	0,00
Despesas Correntes	0,00	0,00	0,00	0,00	0,00	0,00	0,00	0,00	0,00
Despesas de Capital	0,00	0,00	0,00	0,00	0,00	0,00	0,00	0,00	0,00
OUTRAS SUBFUNÇÕES (X)	0,00	0,00	0,00	0,00	0,00	0,00	0,00	0,00	0,00
Despesas Correntes	0,00	0,00	0,00	0,00	0,00	0,00	0,00	0,00	0,00
Despesas de Capital	0,00	0,00	0,00	0,00	0,00	0,00	0,00	0,00	0,00
TOTAL (XI) = (IV + V + VI + VII + VIII + IX + X)	15.770.000,00	15.790.000,00	9.268.212,97	58,69	6.203.780,53	39,28	5.698.206,20	36,08	3.064.432,44

APURAÇÃO DO CUMPRIMENTO DO LIMITE MÍNIMO PARA APLICAÇÃO EM ASPS	DESPESAS EMPENHADAS (d)	DESPESAS LIQUIDADAS (e)	DESPESAS PAGAS (f)
Total das Despesas com ASPS (XII) = (XI)	9.268.212,97	6.203.780,53	5.698.206,20
(-) Restos a Pagar Não Processados Inscritos Indevidamente no Exercício sem Disponibilidade Financeira (XIII)	0,00	0,00	0,00
(-) Despesas Custeadas com Recursos Vinculados à Parcela do Percentual Mínimo que não foi Aplicada em ASPS em Exercícios Anteriores (XIV)	0,00	0,00	0,00
(-) Despesas Custeadas com Disponibilidade de Caixa Vinculada aos Restos a Pagar Cancelados (XV)	0,00	0,00	0,00
(=) VALOR APLICADO EM ASPS (XVI) = (XII - XIII - XIV - XV)	9.268.212,97	6.203.780,53	5.698.206,20
Despesa Mínima a ser Aplicada em ASPS (XVII) = (III) x 15% (LC 141/2012)	3.109.553,36	0,00	0,00
Diferença entre o Valor Aplicado e a Despesa Mínima a ser Aplicada (XVIII) = (XVI (d ou e) - XVII)	3.094.227,17	3.094.227,17	3.094.227,17
Limite não Cumprido (XIX) = (XVIII)	0,00	0,00	0,00
PERCENTUAL DA RECEITA DE IMPOSTOS E TRANSFERÊNCIAS CONSTITUCIONAIS E LEGAIS APLICADO EM ASPS (XVI / III)*100 (mínimo de 15% conforme LC nº 141/2012 ou % da Lei Orçamentária Anual)	44,70	29,92	27,48

CONTROLE DO VALOR REFERENTE AO PERCENTUAL MÍNIMO NÃO CUMPRIDO EM EXERCÍCIOS ANTERIORES PARA FINS DE APLICAÇÃO DOS RECURSOS VINCULADOS CONFORME ARTIGOS 25 E 26 DA LC 141/2012	LIMITE NÃO CUMPRIDO				
	Saldo Inicial (no exercício atual) (h)	Despesas Custeadas no Exercício de Referência			Saldo Final (não aplicado) (i) = (h - (j ou k))
		Empenhadas (l)	Liquidadas (j)	Pagas (k)	
Diferença de limite não cumprido em 2023 (saldo final = XIXd)	0,00	0,00	0,00	0,00	0,00
Diferença de limite não cumprido em 2022 (saldo inicial igual ao saldo final do demonstrativo do exercício anterior)	0,00	0,00	0,00	0,00	0,00
Diferença de limite não cumprido em Exercícios Anteriores (saldo inicial igual ao saldo final do demonstrativo do exercício anterior)	0,00	0,00	0,00	0,00	0,00
TOTAL DA DIFERENÇA DE LIMITE NÃO CUMPRIDO EM EXERCÍCIOS ANTERIORES (XX)	0,00	0,00	0,00	0,00	0,00

4 - CMF

Este documento é cópia do original, assinado digitalmente por MUNICÍPIO DE URUPÊS (CNPJ 45159381000194) em 22/05/2023 às 09:38:48 (GMT -03:00).

Para conferir o original, acesse: https://www.dioe.com.br/verificador/e4fd-d975-c8f9-4417

PREFEITURA MUNICIPAL DE URUPÊS
RELATÓRIO RESUMIDO DA EXECUÇÃO ORÇAMENTÁRIA.
DEMONSTRATIVO DAS RECEITAS E DESPESAS COM AÇÕES E SERVIÇOS PÚBLICOS DE SAÚDE
ORÇAMENTOS FISCAL E DA SEGURIDADE SOCIAL

Período de Referência: JANEIRO a ABRIL 2023


EXECUÇÃO DE RESTOS A PAGAR										
EXERCÍCIO DO EMPENHO	Valor Mínimo para aplicação em ASPS (m)	Valor aplicado em ASPS no exercício (n)	Valor aplicado além do limite mínimo (o) = (n - m)	Total inscrito em RP no exercício (p)	RPNP Inscritos Indevidamente no Exercício sem Disponibilidade Financeira	Valor inscrito em RP considerado no Limite (r) = (p - (o + q))	Total de RP pagos (s)	Total de RP a pagar (t)	Total de RP cancelados ou prescritos (u)	Diferença entre o valor aplicado além do limite e o total de RP cancelados
Empenhos de 2023	3.109.553,36	9.268.212,97	6.158.659,61	0,00	0,00	0,00	0,00	0,00	0,00	6.158.659,61
Empenhos de 2022	7.848.322,31	13.744.613,04	5.896.290,73	549.332,98	0,00	0,00	543.495,06	5.837,92	0,00	5.896.290,73
Empenhos de 2021	6.305.236,83	12.266.750,11	5.961.513,28	75.494,04	0,00	0,00	75.494,04	0,00	0,00	5.961.513,28
Empenhos de 2020	5.065.718,17	9.840.366,39	4.774.648,22	116.162,33	0,00	0,00	116.162,33	0,00	0,00	4.774.648,22
Empenhos de 2019	5.126.321,35	9.601.175,60	4.474.854,25	159.687,74	0,00	0,00	158.468,13	0,00	1.219,61	4.473.634,64

TOTAL DOS RESTOS A PAGAR CANCELADOS OU PRESCRITOS ATÉ O FINAL DO EXERCÍCIO ATUAL QUE AFETARAM O CUMPRIMENTO DO LIMITE (XXI)	0,00
TOTAL DOS RESTOS A PAGAR CANCELADOS OU PRESCRITOS ATÉ O FINAL DO EXERCÍCIO ANTERIOR QUE AFETARAM O CUMPRIMENTO DO LIMITE (XXII)	0,00
TOTAL DOS RESTOS A PAGAR CANCELADOS OU PRESCRITOS NO EXERCÍCIO ATUAL QUE AFETARAM O CUMPRIMENTO DO LIMITE (XXIII) = (XXI - XXII) (Artigo 24 § 1º e 2º da LC 141/2012)	0,00

CONTROLE DE RESTOS A PAGAR CANCELADOS OU PRESCRITOS CONSIDERADOS PARA FINS DE APLICAÇÃO DA DISPONIBILIDADE DE CAIXA CONFORME ARTIGO 24§ 1º e 2º DA LC 141/2012	RESTOS A PAGAR CANCELADOS OU PRESCRITOS				
	Saldo Inicial (w)	Despesas Custeadas no Exercício de Referência			Saldo Final (não aplicado) (aa) = (w - (x ou y))
		Empenhadas (x)	Liquidadas (y)	Pagas (z)	
Restos a pagar cancelados ou prescritos em 2023 a serem compensados (XXIV) (saldo inicial = XXIII)	0,00	0,00	0,00	0,00	0,00
Restos a pagar cancelados ou prescritos em 2022 a serem compensados (XXV)	0,00	0,00	0,00	0,00	0,00
Restos a pagar cancelados ou prescritos em exercícios anteriores a serem compensados (XXVI)	0,00	0,00	0,00	0,00	0,00
TOTAL DE RESTOS A PAGAR CANCELADOS OU PRESCRITOS A COMPENSAR (XXVII)	0,00	0,00	0,00	0,00	0,00

RECEITAS ADICIONAIS PARA O FINANCIAMENTO DA SAÚDE NÃO COMPUTADAS NO CÁLCULO DO MÍNIMO	PREVISÃO INICIAL	PREVISÃO ATUALIZADA (a)	RECEITAS REALIZADAS	
			Até o Bimestre (b)	% (b/a) x 100
RECEITAS DE TRANSFERÊNCIAS PARA A SAÚDE (XXVIII)	5.070.000,00	5.070.000,00	1.488.945,10	29,36
Proveniente da União	4.710.000,00	4.710.000,00	1.426.371,31	30,28
Proveniente dos Estados	360.000,00	360.000,00	62.573,79	17,38
Proveniente de outros Municípios	0,00	0,00	0,00	0,00
RECEITA DE OPERAÇÕES DE CRÉDITO INTERNAS E EXTERNAS VINCULADAS A SAÚDE (XXIX)	0,00	0,00	0,00	0,00
OUTRAS RECEITAS (XXX)	50.000,00	50.000,00	7.954,74	15,90
TOTAL DE RECEITAS ADICIONAIS PARA FINANCIAMENTO DA SAÚDE (XXXI) = (XXVIII + XXIX + XXX)	5.120.000,00	5.120.000,00	1.496.899,84	29,23

DESPESAS COM SAÚDE POR SUBFUNÇÕES E CATEGORIA ECONÔMICA NÃO COMPUTADAS NO CÁLCULO DO MÍNIMO	DOTAÇÃO INICIAL	DOTAÇÃO ATUALIZADA (c)	DESPESAS EMPENHADAS		DESPESAS LIQUIDADAS		DESPESAS PAGAS		Inscritas em Restos a Pagar não Processados (g)
			Até o Bimestre	% (d/c) x 100	Até o bimestre	% (e/c) x 100	Até o bimestre	% (f/c) x 100	
			ATENÇÃO BÁSICA (XXXII)	3.820.000,00	3.862.000,00	1.298.048,49	33,61	1.281.436,66	
Despesas Correntes	3.760.000,00	3.802.000,00	1.298.048,49	34,14	1.281.436,66	33,70	1.131.716,93	29,76	16.611,83
Despesas de Capital	60.000,00	60.000,00	0,00	0,00	0,00	0,00	0,00	0,00	0,00
ASSISTÊNCIA HOSPITALAR E AMBULATORIAL (XXXIII)	1.130.000,00	1.130.000,00	353.428,00	31,27	349.823,83	30,95	347.193,83	30,72	3.604,17
Despesas Correntes	1.120.000,00	1.120.000,00	353.428,00	31,55	349.823,83	31,23	347.193,83	30,99	3.604,17
Despesas de Capital	10.000,00	10.000,00	0,00	0,00	0,00	0,00	0,00	0,00	0,00
SUORTE PROFILÁTICO E TERAPÊUTICO (XXXIV)	60.000,00	60.000,00	37.942,93	63,23	37.942,93	63,23	34.295,53	57,15	0,00
Despesas Correntes	60.000,00	60.000,00	37.942,93	63,23	37.942,93	63,23	34.295,53	57,15	0,00
Despesas de Capital	0,00	0,00	0,00	0,00	0,00	0,00	0,00	0,00	0,00
VIGILÂNCIA SANITÁRIA (XXXV)	190.000,00	190.000,00	0,00	0,00	0,00	0,00	0,00	0,00	0,00
Despesas Correntes	185.000,00	185.000,00	0,00	0,00	0,00	0,00	0,00	0,00	0,00
Despesas de Capital	5.000,00	5.000,00	0,00	0,00	0,00	0,00	0,00	0,00	0,00
VIGILÂNCIA EPIDEMIOLÓGICA (XXXVI)	0,00	0,00	0,00	0,00	0,00	0,00	0,00	0,00	0,00
Despesas Correntes	0,00	0,00	0,00	0,00	0,00	0,00	0,00	0,00	0,00
Despesas de Capital	0,00	0,00	0,00	0,00	0,00	0,00	0,00	0,00	0,00
ALIMENTAÇÃO E NUTRIÇÃO (XXXVII)	0,00	0,00	0,00	0,00	0,00	0,00	0,00	0,00	0,00
Despesas Correntes	0,00	0,00	0,00	0,00	0,00	0,00	0,00	0,00	0,00
Despesas de Capital	0,00	0,00	0,00	0,00	0,00	0,00	0,00	0,00	0,00
OUTRAS SUBFUNÇÕES (XXXVIII)	0,00	0,00	0,00	0,00	0,00	0,00	0,00	0,00	0,00
Despesas Correntes	0,00	0,00	0,00	0,00	0,00	0,00	0,00	0,00	0,00
Despesas de Capital	0,00	0,00	0,00	0,00	0,00	0,00	0,00	0,00	0,00
TOTAL DAS DESPESAS NÃO COMPUTADAS NO CÁLCULO DO MÍNIMO (XXXIX) = (XXXII + XXXIII + XXXIV + XXXV + XXXVI + XXXVII + XXXVIII)	5.200.000,00	5.242.000,00	1.689.419,42	32,22	1.669.203,42	31,84	1.513.206,29	28,86	20.216,00

Este documento é cópia do original, assinado digitalmente por MUNICÍPIO DE URUPÊS (CNPJ 45159381000194) em 22/05/2023 às 09:38:48 (GMT -03:00).

Para conferir o original, acesse: https://www.dioe.com.br/verificador/e4fd-d975-c819-417

PREFEITURA MUNICIPAL DE URUPÊS
RELATÓRIO RESUMIDO DA EXECUÇÃO ORÇAMENTÁRIA.
DEMONSTRATIVO DAS RECEITAS E DESPESAS COM AÇÕES E SERVIÇOS PÚBLICOS DE SAÚDE
ORÇAMENTOS FISCAL E DA SEGURIDADE SOCIAL

Período de Referência: JANEIRO a ABRIL 2023

DESPESAS TOTAIS COM SAÚDE EXECUTADAS COM COM RECURSOS PRÓPRIOS E COM RECURSOS TRANSFERIDOS DE OUTROS ENTES	DOTAÇÃO INICIAL	DOTAÇÃO ATUALIZADA (c)	DESPESAS EMPENHADAS		DESPESAS LIQUIDADAS		DESPESAS PAGAS		Inscritas em Restos a Pagar não Processados (g)
			Até o Bimestre	% (d/c) x 100	Até o bimestre	% (e/c) x 100	Até o bimestre	% (f/c) x 100	
ATENÇÃO BÁSICA (XL) = (IV + XXXII)	15.250.000,00	15.312.000,00	6.419.144,63	41,92	6.078.100,36	39,69	5.423.363,24	35,41	341.044,27
ASSISTÊNCIA HOSPITALAR E AMBULATORIAL (XLI) = (V + XXXIII)	5.230.000,00	5.230.000,00	4.453.428,00	85,15	1.709.823,83	32,69	1.707.193,83	32,64	2.743.604,17
SUORTE PROFILÁTICO E TERAPÊUTICO (XLII) = (VI + XXXIV)	60.000,00	60.000,00	37.942,93	63,23	37.942,93	63,23	34.295,53	57,15	0,00
VIGILÂNCIA SANITÁRIA (XLIII) = (VII + XXXV)	430.000,00	430.000,00	47.116,83	10,95	47.116,83	10,95	46.559,89	10,82	0,00
VIGILÂNCIA EPIDEMIOLÓGICA (XLIV) = (VIII + XXXVI)	0,00	0,00	0,00	0,00	0,00	0,00	0,00	0,00	0,00
ALIMENTAÇÃO E NUTRIÇÃO (XLV) = (XIX + XXXVII)	0,00	0,00	0,00	0,00	0,00	0,00	0,00	0,00	0,00
OUTRAS SUBFUNÇÕES (XLVI) = (X + XXXVIII)	0,00	0,00	0,00	0,00	0,00	0,00	0,00	0,00	0,00
TOTAL DAS DESPESAS COM SAÚDE (XLVII) = (XI + XXXIX)	20.970.000,00	21.032.000,00	10.957.632,39	52,09	7.872.983,95	37,43	7.211.412,49	34,28	3.084.648,44
(-) Despesas executadas com recursos provenientes das transferências de recursos de outros entes	5.070.000,00	5.112.000,00	1.677.827,12	32,82	1.657.611,12	32,42	1.501.613,99	29,37	20.216,00
TOTAL DAS DESPESAS EXECUTADAS COM RECURSOS PRÓPRIOS (XLVIII)	15.900.000,00	15.920.000,00	9.279.805,27	58,29	6.215.372,83	39,04	5.709.798,50	35,86	3.064.432,44

Nota Explicativa:

- Nos cinco primeiros bimestres do exercício, o acompanhamento será feito com base na despesa liquidada. No último bimestre do exercício, o valor deverá corresponder ao total da despesa empenhada.
- Até o exercício de 2018, o controle da execução dos restos a pagar considerava apenas os valores dos restos a pagar não processados (regra antiga). A partir do exercício de 2019, o controle da execução dos restos a pagar considera os restos a pagar processados e não processados (regra nova).
- Essas despesas são consideradas executadas pelo ente transferidor.

FONTE: Contabilidade do Município. Metodologia da LRF e Leitura do Manual de Demonstrativos Fiscais - MDF da Secretaria do Tesouro Nacional.


 ALCEMIR CÁSSIO GREGGIO
 Prefeito Municipal


 ANTONIO SIDNEI JANGELME
 Contador
 CRC 1SP164624/0-1


 CLEUSA MARIA FERNANDES QUININO DE MORAES
 Tesoureira

PREFEITURA MUNICIPAL DE URUPÊS

RUA GUSTAVO MARTINS CERQUEIRA, 463

45.159.381/0001-94

Exercício: 2023

**DEMONSTRATIVO MENSAL DOS RECURSOS DE ORIGEM TRIBUTÁRIA
DO ARTIGO 162 - CONSTITUIÇÃO FEDERAL DE 05/10/1988**


Abril


Page 1


PREFEITURA MUNICIPAL DE URUPÊS

Código	Especificação	Saldo Anterior	MES	TOTAL
RECEITA TRIBUTÁRIA DO MUNICÍPIO				
1112.50.0.1.00.01	IPTU - PRINCIPAL	2.136.524,99	128.081,56	2.264.606,55
1112.53.0.1.00.00	ITBI- PRINCIPAL	310.651,08	32.032,98	342.684,06
1113.03.1.1.00.01	IMPOSTO DE RENDA RETIDO NA FONTE - TRABALHO	359.711,63	198.444,97	558.156,60
1113.03.4.1.00.01	IMPOSTO DE RENDA RETIDO NA FONTE - OUTROS RENDIMENTOS	7.517,06	4.316,40	11.833,46
1114.51.1.1.00.01	ISS - PRINCIPAL	807.773,96	246.243,10	1.054.017,06
1121.01.0.1.00.01	Taxa de Lic. Func.Est.Industria e Prestação de Serviços	4.603,34	44.441,30	49.044,64
1121.01.0.1.00.02	Taxa de Licença para Execução de Obras	0,00	0,00	0,00
1121.01.0.1.00.03	Taxa de Licença de Comercio Eventual e ou Ambulante	1.400,00	1.050,00	2.450,00
1121.50.0.1.00.00	TAXA FISCAL.VIGILÂNCIA SANITÁRIA-PRINCIPAL	4.321,21	753,81	5.075,02
1122.01.0.1.00.01	Taxa de Cemitério	22.969,95	12.101,91	35.071,86
1122.01.0.1.00.02	Taxa de Remoção de Lixo	280.773,04	16.138,38	296.911,42
1122.01.0.1.00.03	Taxas Administrativas Diversas	23.727,14	9.084,05	32.811,19
	Sub Total	3.959.973,40	692.688,46	4.652.661,86
TRANSFERÊNCIA DA UNIÃO				
1711.51.1.1.00.01	COTA-PARTE DO FPM-COTA MENSAL	6.126.549,13	1.887.331,34	8.013.880,47
1711.51.2.1.00.01	COTA PARTE FPM-COTAS EXTRAORDINÁRIAS	0,00	0,00	0,00
1711.52.0.1.00.01	COTA-PARTE DO IMP. SOBRE A PROP.TERRITORIAL RURAL	39.762,88	325,43	40.088,31
	Sub Total	6.166.312,01	1.887.656,77	8.053.968,78
TRANSFERÊNCIA DO ESTADO				
1721.50.0.1.00.00	COTA-PARTE DO ICMS – PRINCIPAL	4.051.591,46	924.338,58	4.975.930,04
1721.51.0.1.00.00	COTA-PARTE DO IPVA – PRINCIPAL	2.885.653,04	279.317,73	3.164.970,77
1721.52.0.1.00.00	COTA-PARTE DO IPI – MUNICÍPIOS – PRINCIPAL	21.612,46	7.837,71	29.450,17
	Sub Total	6.958.856,96	1.211.494,02	8.170.350,98
DEDUÇÕES PARA FORMAÇÃO DO FUNDEB				
9510.00.0.0.01.00	(R) DEDUÇÕES DO FUNDEB- FPM	-1.225.309,78	-377.466,26	-1.602.776,04
9510.00.0.0.02.00	(R) DEDUÇÕES DO FUNDEB ITR	-7.952,54	-65,07	-8.017,61
9510.00.0.0.03.00	(R) DEDUÇÕES DO FUNDEB - IPVA	-577.130,49	-55.863,52	-632.994,01
9510.00.0.0.04.00	(R) DEDUÇÕES DO FUNDEB - IPI	-4.322,46	-1.567,54	-5.890,00
9510.00.0.0.06.00	(R) DEDUÇÕES DO FUNDEB - ICMS	-810.318,22	-184.867,69	-995.185,91
	Sub Total	-2.625.033,49	-619.830,08	-3.244.863,57
	Total	14.460.108,88	3.172.009,17	17.632.118,05

Urupês, 30 de abril de 2023


Alcemir Cassio Grégio
Prefeito Municipal


Antonio Sidnei Jangelme
Contador - CRC: 1sp164624/0-1/SP


Cleusa Maria Fernandes Quirino de Morai
Tesoureiro

UNIDADES DE ATENDIMENTO PÚBLICO

Prefeitura Municipal de Urupês

Seg a sex, das 8h às 11h e das 13h às 17h
Rua Gustavo Martins Cerqueira, 463 - Centro
(17) 3552-1144

Tesouraria

Seg a sex, das 8h às 11h e das 13h às 16h
Rua Gustavo Martins Cerqueira, 463 - Centro
(17) 3552-1144 - Ramal 212

Setor de Atendimento do Serviço de Água e Esgoto

Seg a sex, das 8h às 11h e das 13h às 17h
Rua Gustavo Martins Cerqueira, 463 - Centro
(17) 3552-1144 - Ramal 215

Ganha Tempo

Seg a sex, das 8h às 11h e das 13h às 17h
Rua Dom Pedro II, 325 - Centro
(17) 3552-1282

Casa da Agricultura

Seg a sex, das 7h às 11h e das 13h às 17h
Rua José Bonifácio, 934 - Centro
(17) 3552-1372

CRAS

Seg a sex, das 8h às 16h
Rua José Bonifácio, 1004 - Centro
(17) 3552-1779

CREAS

Seg a sex, das 8h às 16h
Rua José Bonifácio, 984 - Centro
(17) 3552-2138

Conselho Tutelar

Seg a sex, das 8h às 17h
Rua Gustavo Martins Cerqueira, 321 B - Centro
(17) 3552-2322
(17) 98133-8555 (Atendimento 24h)

SAÚDE

ESF Dr. Xisto Albarelli Rangel (Centro I e II)

Seg a sex, das 7h às 20h
Rua Rui Barbosa, 364 - Centro
(17) 3552-1324
(17) 99279-4680 (WhatsApp)

ESF Rahal Tebet (Manoel Carreira)

Seg, ter, qua e sex das 7h às 17h
quinta-feira das 7h às 20h
Rua Raymundo Bueno de Moraes, 275 - Manoel Carreira
(17) 3552-3012
(17) 99250-8763 (WhatsApp)

ESF Maria Jordan Marchioni (Boa Vista)

Seg a sex, das 7h às 17h
Rua Nilo Peçanha, 320 - Boa Vista
(17) 3552-2344
(17) 99279-4674 (WhatsApp)

ESF Hans Ronald Froelich (Mundo Novo)

Seg a sex, das 7h às 17h
Rua Conselheiro Antonio Prado, 111 - Mundo Novo
(17) 3552-3016
(17) 99262-0831 (WhatsApp)

ESF Francisco Gomes da Silva (São João)

Seg a sex, das 7h às 17h
Rua Bahia S/N, - São João de Itaguaçu
(17) 3553-1176
(17) 99275-8514 (WhatsApp)

Academia da Saúde

Seg, ter, qui e sex das 7h às 17h
quarta-feira das 7h às 18h
Rua America Bragatto Carnielo, 40 - Jd. Boa Vista 3
(17) 99262-0831 (WhatsApp)

Farmácia Municipal (ESF Centro)

Seg a sex, das 7h às 20h
Rua Rui Barbosa, 364 - Centro
(17) 3552-1324

Pronto Socorro Municipal

Funcionamento 24h
Rua Barão do Rio Branco, 1137 - Centro
(17) 3552-1339



PREFEITURA DE URUPÊS



VERSÃO PARA IMPRESSÃO



Código Verificador: e4fd-d975-c8f9-f417

Este documento é representação para impressão e cópia do original eletrônico do Diário Oficial do Município de Urupês (SP), Edição nº 410, ano III, veiculado em 22 de maio de 2023.



O documento original foi assinado digitalmente por MUNICIPIO DE URUPES (CNPJ 45159381000194) em 22/05/2023 às 09:38:48 (GMT -03:00).

Certificado digital ICP-Brasil emitido por AC CERTIFICA MINAS v5 | AC CERTIFICA MINAS v5, do tipo A3.

Para conferir o original, acesse:

<https://www.dioe.com.br/verificador/e4fd-d975-c8f9-f417>