



PREFEITURA DE
URUPÊS

urupes.sp.gov.br

DIÁRIO OFICIAL DO MUNICÍPIO

Quinta-feira, 27 de novembro de 2025 · Distribuição Eletrônica · Ano V · Edição nº 988B

Publicação Oficial do Município de Urupês, conforme Lei Municipal nº 2.595, de 29 de abril de 2021

*Cidade
Coração*

URUPÊS - SP

PODER EXECUTIVO

Atos Administrativos

Outros atos administrativos

Prefeitura Municipal de Urupês

Resultado Primário

(Artigo 53, Incisos III, da LC. 101/00)

Período: Janeiro/2025 a Outubro/2025


Órgão: Consolidado


RECEITAS FISCAIS	PREVISÃO ANUAL INICIAL	PREVISÃO ANUAL ATUALIZADA	RECEITAS REALIZADAS
RECEITAS FISCAIS CORRENTES (I)	107.854.500,00	107.854.500,00	87.904.803,85
IMPOSTOS, TAXAS E CONTRIBUIÇÕES DE MELHORIA	13.700.000,00	13.700.000,00	11.114.470,68
CONTRIBUIÇÕES	1.000.000,00	1.000.000,00	749.604,17
OUTRAS CONTRIBUIÇÕES	1.000.000,00	1.000.000,00	749.604,17
RECEITA PATRIMONIAL LÍQUIDA	402.000,00	402.000,00	226.992,67
RECEITA PATRIMONIAL	1.117.500,00	1.117.500,00	980.303,54
(-) APLICAÇÕES FINANCEIRAS	715.500,00	715.500,00	753.310,87
TRANSFERÊNCIAS CORRENTES	86.462.500,00	86.462.500,00	71.248.711,89
DEMAIS RECEITAS CORRENTES	6.290.000,00	6.290.000,00	4.565.024,44
DIVERSAS RECEITAS CORRENTES	6.290.000,00	6.290.000,00	4.565.024,44
RECEITAS DE CAPITAL (II)	150.000,00	150.000,00	3.285.677,78
ALIENAÇÃO DE ATIVOS	150.000,00	150.000,00	0,00
OUTRAS ALIENAÇÕES DE BENS	150.000,00	150.000,00	0,00
TRANSFERÊNCIAS DE CAPITAL	0,00	0,00	3.285.677,78
CONVÊNIOS	0,00	0,00	1.272.852,78
OUTRAS TRANSFERÊNCIAS DE CAPITAL	0,00	0,00	2.012.825,00
RECEITAS FISCAIS DE CAPITAL (VII)=(II-III-IV-V-VI)	150.000,00	150.000,00	3.285.677,78
DEDUÇÕES DA RECEITA (VIII)	11.720.000,00	11.720.000,00	9.441.547,07
RECEITAS FISCAIS LÍQUIDAS (IX)=(I+VII-VIII)	96.284.500,00	96.284.500,00	81.748.934,56
DESPESAS FISCAIS	DOTAÇÃO ANUAL INICIAL	DOTAÇÃO ANUAL ATUALIZADA	DESPESAS LIQUIDADAS ATÉ O MÊS
DESPESAS CORRENTES (X)	95.095.000,00	99.066.662,50	77.825.834,61
PESSOAL E ENCARGOS SOCIAIS	53.109.000,00	49.963.189,96	39.873.914,16
JUROS E ENCARGOS DA DÍVIDA (XI)	30.000,00	0,00	0,00
OUTRAS DESPESAS CORRENTES	41.956.000,00	49.103.472,54	37.951.920,45
DESPESAS FISCAIS CORRENTES (XII) = (X-XI)	95.065.000,00	99.066.662,50	77.825.834,61
DESPESAS DE CAPITAL (XIII)	1.505.000,00	11.064.914,63	2.725.678,22
INVESTIMENTOS	1.275.000,00	10.834.914,63	2.562.916,15
AMORTIZAÇÃO DA DÍVIDA (XVI)	230.000,00	230.000,00	162.762,07
DESPESAS FISCAIS DE CAPITAL (XVII)=(XIII-XIV-XV-XVI)	1.275.000,00	10.834.914,63	2.562.916,15
RESERVA DE CONTINGÊNCIA (XVIII)	400.000,00	0,00	0,00
DESPESAS FISCAIS LÍQUIDAS (XIX)=(XII+XVII+XVIII)	96.740.000,00	109.901.577,13	80.388.750,76
RESULTADO PRIMÁRIO (IX-XIX)	-455.500,00	-13.617.077,13	1.360.183,80

DISCRIMINAÇÃO DA META FISCAL	VALOR
META DE RESULTADO PRIMÁRIO FIXADA NO ANEXO DE METAS FISCAIS DA LDO P/ O EXERCÍCIO DE REFERÊNCIA	-605.500,00

FONTE: Contabilidade do Município. Metodologia da LRF e Lelaute do Sistema Audesp do Tribunal de Contas do Estado de São Paulo.


ROBERTO CACCIARI FILHO
PREFEITO MUNICIPAL


ANTÔNIO SIDNEI JANGELME
Contador
CRC 1SP164624/0-1


AMAURI EDUARDO DAL BÓ
Controle Interno


CLEUSA MARIA FERNANDES QUIRINO DE MORAES
Tessoureira

Prefeitura Municipal de Urupês

Demonstrativo dos Restos a Pagar

(Artigo 53, Inciso V, da LC. 101/00)

ENTIDADE	EXERCÍCIO ANTERIOR		MOVIMENTAÇÃO ATÉ O PERÍODO				SALDO ATÉ O PERÍODO		
	PROCESSADO	NÃO PROCESSADO	NÃO LIQUIDADO	PAGO PROCESSADO	PAGO NÃO PROCESSADO	CANCELADO PROCESSADO	CANCELADO NÃO PROCES.	PROCESSADO	NÃO PROCESSADO
PREFEITURA MUNICIPAL	1.558.331,06	1.235.530,74	434.733,98	1.488.495,24	434.733,98	0,00	644.811,32	69.835,82	155.985,44
RECURSOS PRÓPRIOS	1.021.189,16	305.011,77	39.823,16	951.353,34	39.823,16	0,00	249.186,47	69.835,82	16.002,14
RECURSOS ESTADUAIS	334.171,33	930.518,97	394.910,82	334.171,33	394.910,82	0,00	395.624,85	0,00	139.983,30
RECURSOS FEDERAIS	202.970,57	0,00	0,00	202.970,57	0,00	0,00	0,00	0,00	0,00
TOTAL	1.558.331,06	1.235.530,74	434.733,98	1.488.495,24	434.733,98	0,00	644.811,32	69.835,82	155.985,44

Fonte: Contabilidade do Município, Metodologia de LRF e Leiute do Sistema Audesp do Tribunal de Contas do Estado de São Paulo.


ROBERTO CACCIARRI FILHO
 PREFEITO MUNICIPAL


ANTONIO SIDNEI JANGELME
 Contador
 CRC 1591.64624/0-1


AMAUURI EDUARDO DAL BÓ
 Controle Interno


CLEUSA MARIA FERNANDES QUIRINO DE MORAES
 Tesoureira

Prefeitura Municipal de Urupês

Relatório de Gestão Fiscal - Poder Executivo


(Artigo 54 e 55, da LC. 101/00)


Período: Novembro/2024 a Outubro/2025


Poder Executivo

QUADRO COMPARATIVO COM OS LIMITES DA LRF		
	Valores em R\$	%
RECEITA CORRENTE LÍQUIDA - RCL	93.179.475,76	100,00
DESPESAS TOTAIS COM PESSOAL		
MONTANTE	41.808.787,48	44,86
LIMITE MÁXIMO (ART. 20 LRF)	50.316.916,91	54,00
LIMITE PRUDENCIAL 95% (PAR. ÚNICO ART. 22 LRF)	47.801.071,06	51,30
EXCESSO A REGULARIZAR	0,00	0,00
RECEITA CORRENTE LÍQUIDA AJUSTADA PARA CÁLCULO DE ENDIVIDAMENTO	94.486.491,76	0,00
DÍVIDA CONSOLIDADA LÍQUIDA		
SALDO DEVEDOR	-9.014.942,46	-9,54
LIMITE LEGAL (ART.S 3º E 4º RES. 40 SENADO)	113.383.790,11	120,00
EXCESSO A REGULARIZAR	0,00	0,00
CONCESSÕES DE GARANTIA		
MONTANTE	0,00	0,00
LIMITE LEGAL (ART. 9º RES. 43 SENADO)	20.787.028,19	22,00
EXCESSO A REGULARIZAR	0,00	0,00
OPERAÇÕES DE CRÉDITO (EXCETO ARO)		
REALIZADAS NO PERÍODO	0,00	0,00
LIMITE LEGAL (INC. I DO ART. 7º RES. 43 SENADO)	15.117.838,68	16,00
EXCESSO A REGULARIZAR	0,00	0,00
ANTECIPAÇÃO DE RECEITAS ORÇAMENTÁRIAS		
SALDO DEVEDOR	0,00	0,00
LIMITE LEGAL (ART. 10º RES. 43 SENADO)	6.614.054,42	7,00
EXCESSO A REGULARIZAR	0,00	0,00

FONTE: Contabilidade do Município. Metodologia da LRF e Leilante do Sistema Audeps do Tribunal de Contas do Estado de São Paulo.


ROBERTO CACCIARI FILHO
PREFEITO MUNICIPAL


ANTONIO SIDNEI JANGELME
Contador
CRC 1SP164624/0-1


AMAURI EDUARDO DAL BÓ
Controle Interno


CLEUSA MARIA FERNANDES QUIRINO DE MORAES
Tesoureira

PREFEITURA MUNICIPAL DE URUPÊS
RELATÓRIO RESUMIDO DA EXECUÇÃO ORÇAMENTÁRIA
DEMONSTRATIVO DAS RECEITAS E DESPESAS COM MANUTENÇÃO E DESENVOLVIMENTO DO ENSINO - MDE
ORÇAMENTOS FISCAL E DA SEGURIDADE SOCIAL

Período de Referência: JANEIRO a OUTUBRO 2025

DESPESAS COM RECURSOS DO FUNDEB (Por Área de Atuação)*	DOTAÇÃO ATUALIZADA (c)	DESPESAS EMPENHADAS Até o Bimestre (d)	DESPESAS LIQUIDADAS Até o Bimestre (e)	DESPESAS PAGAS Até o Bimestre (f)	INSCRITAS EM RESTOS A PAGAR NÃO PROCESSADOS (g)
10 - TOTAL DAS DESPESAS COM RECURSOS DO FUNDEB	16.136.223,42	12.778.930,08	12.778.930,08	12.576.055,45	0,00
10.1 - PROFISSIONAIS DA EDUCAÇÃO BÁSICA	13.723.000,00	10.506.420,13	10.506.420,13	10.338.293,44	0,00
10.1.1 - Educação Infantil	5.350.000,00	3.861.501,08	3.861.501,08	3.795.408,09	0,00
10.1.2 - Ensino Fundamental	8.373.000,00	6.644.919,05	6.644.919,05	6.542.885,35	0,00
10.1.3 - Educação de Jovens e Adultos	0,00	0,00	0,00	0,00	0,00
10.1.4 - Educação Especial	0,00	0,00	0,00	0,00	0,00
10.1.5 - Administração Geral	0,00	0,00	0,00	0,00	0,00
10.2 - OUTRAS DESPESAS	2.413.223,42	2.272.509,95	2.272.509,95	2.237.762,01	0,00
10.2.1 - Educação Infantil	0,00	0,00	0,00	0,00	0,00
10.2.2 - Ensino Fundamental	2.413.223,42	2.272.509,95	2.272.509,95	2.237.762,01	0,00
10.2.3 - Educação de Jovens e Adultos	0,00	0,00	0,00	0,00	0,00
10.2.4 - Educação Especial	0,00	0,00	0,00	0,00	0,00
10.2.5 - Administração Geral	0,00	0,00	0,00	0,00	0,00
10.2.6 - Transporte (Escolar)	0,00	0,00	0,00	0,00	0,00
10.2.7 - Outras	0,00	0,00	0,00	0,00	0,00

INDICADORES DO FUNDEB					
DESPESAS CUSTEADAS COM RECEITAS DO FUNDEB RECEBIDAS NO EXERCÍCIO	DESPESAS EMPENHADAS Até o Bimestre (d)	DESPESAS LIQUIDADAS Até o Bimestre (e)	DESPESAS PAGAS Até o Bimestre (f)	INSCRITAS EM RESTOS A PAGAR NÃO PROCESSADOS (g)	INSCRITAS EM RESTOS A PAGAR NÃO PROCESSADOS [SEM DISPONIBILIDADE DE CAIXA]² (h)
11 - TOTAL DAS DESPESAS CUSTEADAS COM RECURSOS DO FUNDEB RECEBIDAS NO EXERCÍCIO	12.663.206,66	12.663.206,66	12.460.332,03	0,00	0,00
11.1 - Total das Despesas custeadas com FUNDEB - Impostos e Transferências de Impostos	12.663.206,66	12.663.206,66	12.460.332,03	0,00	0,00
11.2 - Total das Despesas custeadas com FUNDEB - Complementação da União - VAAF	0,00	0,00	0,00	0,00	0,00
11.3 - Total das Despesas custeadas com FUNDEB - Complementação da União - VAAT	0,00	0,00	0,00	0,00	0,00
11.4 - Total das Despesas custeadas com FUNDEB - Complementação da União - VAAR	405.202,93	405.202,93	405.202,93	0,00	0,00
12 - TOTAL DAS DESPESAS DO FUNDEB COM PROFISSIONAIS DA EDUCAÇÃO BÁSICA	10.506.420,13	10.506.420,13	10.338.293,44	0,00	0,00
13 - TOTAL DAS DESPESAS CUSTEADAS COM FUNDEB - COMPLEMENTAÇÃO DA UNIÃO - VAAT APLICADAS NA EDUCAÇÃO INFANTIL	0,00	0,00	0,00	0,00	0,00
14 - TOTAL DAS DESPESAS CUSTEADAS COM FUNDEB - COMPLEMENTAÇÃO DA UNIÃO - VAAT APLICADAS EM DESPESA DE CAPITAL	0,00	0,00	0,00	0,00	0,00

INDICADORES - Art. 212-A, inciso XI e § 3º - Constituição Federal²	VALOR EXIGIDO (j)	VALOR APLICADO (k)	VALOR CONSIDERADO APÓS DEDUÇÕES (l)	% APLICADO¹³ (m)
15 - MÍNIMO DE 70% DO FUNDEB NA REMUNERAÇÃO DOS PROFISSIONAIS DA EDUCAÇÃO BÁSICA	8.531.174,95	10.506.420,13	10.506.420,13	86,20
16 - PERCENTUAL DE 50% DA COMPLEMENTAÇÃO DA UNIÃO AO FUNDEB - VAAT NA EDUCAÇÃO INFANTIL	0,00	0,00	0,00	0,00
17 - MÍNIMO DE 15% DA COMPLEMENTAÇÃO DA UNIÃO AO FUNDEB - VAAT EM DESPESAS DE CAPITAL	0,00	0,00	0,00	0,00

INDICADOR - Art.25, § 3º - Lei nº 14.113, de 2020 - (Máximo de 10% de Superávit)³	VALOR PERMITIDO (n)	VALOR NÃO APLICADO (o)	VALOR NÃO APLICADO APÓS AJUSTE (p)	VALOR NÃO APLICADO EXCEDENTE AO MÁXIMO PERMITIDO (q)	% NÃO APLICADO (r)
18 - TOTAL DA RECEITA RECEBIDA E NÃO APLICADA NO EXERCÍCIO	1.260.654,31	-56.663,57	-56.663,57	0,00	-4,44

INDICADOR - Art.25, § 3º - Lei nº 14.113, de 2020 - (Aplicação do Superávit de Exercício Anterior)³	VALOR DE SUPERÁVIT PERMITIDO NO EXERCÍCIO ANTERIOR (s)	VALOR NÃO APLICADO NO EXERCÍCIO ANTERIOR (t)	VALOR DE SUPERÁVIT APLICADO ATÉ O PRIMEIRO QUADRIMESTRE (u)	VALOR APLICADO APÓS O PRIMEIRO QUADRIMESTRE (v)	VALOR TOTAL DE SUPERÁVIT NÃO APLICADO ATÉ O FINAL DO EXERCÍCIO (w)	VALOR DE SUPERÁVIT PERMITIDO NO EXERCÍCIO ANTERIOR NÃO APLICADO ATÉ O PRIMEIRO QUADRIMESTRE NO EXERCÍCIO ATUAL (x)
19 - TOTAL DAS DESPESAS CUSTEADAS COM SUPERÁVIT DO FUNDEB	1.390.426,27	115.723,42	115.723,42	0,00	0,00	0,00
19.1 - Total das Despesas custeadas com FUNDEB - Impostos e Transferências de Impostos	1.390.426,27	115.723,42	115.723,42	0,00	0,00	0,00
19.2 - Total das Despesas custeadas com FUNDEB - Complementação da União (VAAF + VAAT + VAAR)	0,00	0,00	0,00	0,00	0,00	0,00

Handwritten signature: CMF

Handwritten mark: (W)

Este documento é cópia do original, assinado digitalmente por MUNICÍPIO DE URUPÊS (CNPJ 45159381000194) em 27/11/2025 às 16:48:43 (GMT -03:00).

Para conferir o original, acesse: https://www.dioe.com.br/verificador/267b-f0f6-6a80-7e18-69

PREFEITURA MUNICIPAL DE URUPÊS
 RELATÓRIO RESUMIDO DA EXECUÇÃO ORÇAMENTÁRIA
DEMONSTRATIVO DAS RECEITAS E DESPESAS COM MANUTENÇÃO E DESENVOLVIMENTO DO ENSINO - MDE
 ORÇAMENTOS FISCAL E DA SEGURIDADE SOCIAL

Período de Referência: JANEIRO a OUTUBRO 2025

DESPESAS COM MANUTENÇÃO E DESENVOLVIMENTO DO ENSINO - MDE - CUSTEADAS COM RECEITA DE IMPOSTOS (EXCETO FUNDEB)					
DESPESAS COM AÇÕES TÍPICAS DE MDE - RECEITAS DE IMPOSTOS - EXCETO FUNDEB (Por Área de Atuação)	DOTAÇÃO ATUALIZADA (c)	DESPESAS EMPENHADAS Até o Bimestre (d)	DESPESAS LIQUIDADAS Até o Bimestre (e)	DESPESAS PAGAS Até o Bimestre (f)	INSCRITAS EM RESTOS A PAGAR NÃO PROCESSADOS (g)
20 - TOTAL DAS DESPESAS COM AÇÕES TÍPICAS DE MDE CUSTEADAS COM RECEITAS DE IMPOSTOS	10.474.000,00	8.758.801,96	7.668.267,55	7.371.960,95	1.090.534,41
20.1 - Educação Infantil	4.761.000,00	3.840.102,18	3.149.715,17	3.125.372,31	690.387,01
20.2 - Ensino Fundamental	5.713.000,00	4.918.699,78	4.518.552,38	4.246.588,24	400.147,40
20.3 - Educação de Jovens e Adultos	0,00	0,00	0,00	0,00	0,00
20.4 - Educação Especial	0,00	0,00	0,00	0,00	0,00
20.5 - Administração Geral	0,00	0,00	0,00	0,00	0,00
20.6 - Transporte (Escolar)	0,00	0,00	0,00	0,00	0,00
20.7 - Outras	0,00	0,00	0,00	0,00	0,00

DESPESAS COM MANUTENÇÃO E DESENVOLVIMENTO DO ENSINO - MDE - CUSTEADAS COM RECEITA DE IMPOSTOS E COM RECURSOS DO FUNDEB					
DESPESAS COM AÇÕES TÍPICAS DE MDE - RECEITAS DE IMPOSTOS E RECURSOS DO FUNDEB (Por Área de Atuação)	DOTAÇÃO ATUALIZADA (c)	DESPESAS EMPENHADAS Até o Bimestre (d)	DESPESAS LIQUIDADAS Até o Bimestre (e)	DESPESAS PAGAS Até o Bimestre (f)	INSCRITAS EM RESTOS A PAGAR NÃO PROCESSADOS (g)
21 - TOTAL DAS DESPESAS COM AÇÕES TÍPICAS DE MDE CUSTEADAS COM RECEITAS DE IMPOSTOS E FUNDEB	26.494.500,00	21.422.008,62	20.331.474,21	19.832.292,98	1.090.534,41
21.1 - EDUCAÇÃO INFANTIL	10.111.000,00	7.701.603,26	7.011.216,25	6.920.780,40	690.387,01
21.1.1 - Creche	6.566.000,00	5.133.234,97	4.615.362,57	4.547.303,53	517.872,40
21.1.2 - Pré-escola	3.545.000,00	2.568.368,29	2.395.853,68	2.373.476,87	172.514,61
21.2 - ENSINO FUNDAMENTAL	16.383.500,00	13.720.405,36	13.320.257,96	12.911.512,18	400.147,40

APURAÇÃO DAS DESPESAS PARA FINS DE LIMITE MÍNIMO CONSTITUCIONAL		VALOR
22 - TOTAL DAS DESPESAS DE MDE CUSTEADAS COM RECURSOS DE IMPOSTOS = L20(d ou e)		7.668.267,55
23 - TOTAL DAS RECEITAS TRANSFERIDAS AO FUNDEB = (L4)		9.441.547,07
24 - (-) RECEITAS DO FUNDEB NÃO UTILIZADAS NO EXERCÍCIO, EM VALOR SUPERIOR A 10% = L18(q)		0,00
25 - (-) SUPERÁVIT PERMITIDO NO EXERCÍCIO IMEDIATAMENTE ANTERIOR NÃO APLICADO NO EXERCÍCIO ATUAL = L19.1(x)		0,00
26 - (-) RESTOS A PAGAR NÃO PROCESSADOS INSCRITOS NO EXERCÍCIO SEM DISPONIBILIDADE FINANCEIRA DE RECURSOS DE IMPOSTOS 4		0,00
27 - (-) CANCELAMENTO, NO EXERCÍCIO, DE RESTOS A PAGAR INSCRITOS COM DISPONIBILIDADE FINANCEIRA DE RECURSOS DE IMPOSTOS VINCULADOS AO ENSINO = L30.1 (af)		3.120,00
28 - TOTAL DAS DESPESAS PARA FINS DE LIMITE (22 + 23 - 24 - 25 - 26 - 27)		17.106.694,62

APURAÇÃO DO LIMITE MÍNIMO CONSTITUCIONAL ² e *	VALOR EXIGIDO (z)	VALOR APLICADO (aa)	% APLICADO (ab)
29 - APLICAÇÃO EM MDE SOBRE A RECEITA RESULTANTE DE IMPOSTOS	14.928.175,418	17.106.694,62	28,64

RESTOS A PAGAR INSCRITOS EM EXERCÍCIOS ANTERIORES DE DESPESAS CONSIDERADAS PARA CUMPRIMENTO DO LIMITE ¹	SALDO INICIAL (ac)	RP LIQUIDADOS (ad)	RP PAGOS (aa)	RP CANCELADOS (af)	SALDO FINAL (ag) = (ac)-(ae)-(af)
30 - RESTOS A PAGAR DE DESPESAS COM MDE	498.239,96	12.115,24	485.119,96	3.120,00	10.000,00
30.1 - Executadas com Recursos de Impostos e Transferências de Impostos	164.068,63	12.115,24	150.948,63	3.120,00	10.000,00
30.2 - Executadas com Recursos do FUNDEB - Impostos	334.171,33	0,00	334.171,33	0,00	0,00
30.3 - Executadas com Recursos do FUNDEB - Complementação da União (VAAT + VAAF + VAAR)	0,00	0,00	0,00	0,00	0,00

OUTRAS INFORMAÇÕES PARA CONTROLE		
RECEITAS ADICIONAIS PARA FINANCIAMENTO DO ENSINO	PREVISÃO ATUALIZADA (a)	RECEITAS REALIZADAS Até o Bimestre (b)
31 - TOTAL DAS RECEITAS ADICIONAIS PARA FINANCIAMENTO DO ENSINO	2.121.500,00	1.623.878,12
31.1 - RECEITA DE TRANSFERÊNCIAS DO FNDE (INCLUINDO RENDIMENTOS DE APLICAÇÃO FINANCEIRA)	1.648.500,00	1.315.452,20
31.1.1 - Salário-Educação	1.100.000,00	960.099,30
31.1.2 - PDDE	0,00	0,00
31.1.3 - PNAE	402.000,00	321.607,27
31.1.4 - PNATE	40.500,00	19.334,21
31.1.5 - Outras Transferências do FNDE	106.000,00	14.411,42
31.2 - RECEITA DE TRANSFERÊNCIAS DE CONVÊNIO	453.000,00	292.973,32
31.3 - RECEITA DE ROYALTIES DESTINADOS À EDUCAÇÃO	0,00	0,00
31.4 - RECEITA DE OPERAÇÕES DE CRÉDITO VINCULADAS À EDUCAÇÃO	0,00	0,00
31.5 - OUTRAS RECEITAS PARA FINANCIAMENTO DO ENSINO	20.000,00	15.449,60

Handwritten signature: M. CMF

Handwritten mark: W

Este documento é cópia do original, assinado digitalmente por MUNICÍPIO DE URUPÊS (CNPJ 45159381000194) em 27/11/2025 às 16:48:43 (GMT -03:00).

Para conferir o original, acesse: https://www.dioe.com.br/verificador/267b-f0f6-6a80-7e18-69

PREFEITURA MUNICIPAL DE URUPÊS
RELATÓRIO RESUMIDO DA EXECUÇÃO ORÇAMENTÁRIA
DEMONSTRATIVO DAS RECEITAS E DESPESAS COM MANUTENÇÃO E DESENVOLVIMENTO DO ENSINO - MDE
ORÇAMENTOS FISCAL E DA SEGURIDADE SOCIAL

Período de Referência: JANEIRO a OUTUBRO 2025

OUTRAS DESPESAS COM EDUCAÇÃO (Por Área de Atuação) ¹	DOTAÇÃO ATUALIZADA (c)	DESPESAS EMPENHADAS Até o Bimestre (d)	DESPESAS LIQUIDADAS Até o Bimestre (e)	DESPESAS PAGAS Até o Bimestre (f)	INSCRITAS EM RESTOS A PAGAR NÃO PROCESSADOS (g)
32 - TOTAL DAS OUTRAS DESPESAS COM EDUCAÇÃO	6.218.000,00	5.076.478,16	4.208.901,59	3.997.508,29	867.576,57
32.1 - EDUCAÇÃO INFANTIL	804.000,00	397.565,89	338.891,36	338.891,36	58.674,53
32.2 - ENSINO FUNDAMENTAL	939.500,00	798.819,34	530.789,67	530.789,67	268.029,67
32.3 - ENSINO MÉDIO	979.000,00	714.282,41	694.265,69	677.465,76	20.016,72
32.4 - ENSINO SUPERIOR	1.319.500,00	1.268.892,70	774.516,00	774.516,00	494.376,70
32.5 - ENSINO PROFISSIONAL	210.000,00	86.876,57	86.876,57	86.876,57	0,00
32.6 - EDUCAÇÃO DE JOVENS E ADULTOS	0,00	0,00	0,00	0,00	0,00
32.7 - EDUCAÇÃO ESPECIAL	0,00	0,00	0,00	0,00	0,00
32.8 - OUTRAS	1.966.000,00	1.810.041,25	1.783.562,30	1.588.968,93	26.478,95

TOTAL GERAL DAS DESPESAS COM EDUCAÇÃO	DOTAÇÃO ATUALIZADA (c)	DESPESAS EMPENHADAS Até o Bimestre (d)	DESPESAS LIQUIDADAS Até o Bimestre (e)	DESPESAS PAGAS Até o Bimestre (f)	INSCRITAS EM RESTOS A PAGAR NÃO PROCESSADOS (g)
33 - TOTAL GERAL DAS DESPESAS COM EDUCAÇÃO (10 + 20 + 32)	32.832.223,42	26.616.772,34	24.658.661,36	23.947.804,29	1.958.110,98
33.1 - Despesas Correntes	31.986.723,42	26.017.553,28	24.170.442,30	23.462.834,23	1.847.110,98
33.1.1 - Pessoal Ativo	19.549.723,42	14.998.949,66	14.998.949,66	14.766.065,39	0,00
33.1.2 - Pessoal Inativo	0,00	0,00	0,00	0,00	0,00
33.1.3 - Transferências às instituições comunitárias, confessionais ou filantrópicas sem fins lucrativos	0,00	0,00	0,00	0,00	0,00
33.1.4 - Outras Despesas Correntes	12.437.000,00	11.018.603,62	9.171.492,64	8.696.768,84	1.847.110,98
33.2 - Despesas de Capital	845.500,00	599.219,06	488.219,06	484.970,06	111.000,00
33.2.1 - Transferências às instituições comunitárias, confessionais ou filantrópicas sem fins lucrativos	0,00	0,00	0,00	0,00	0,00
33.2.2 - Outras Despesas de Capital	845.500,00	599.219,06	488.219,06	484.970,06	111.000,00


CONTROLE DA DISPONIBILIDADE FINANCEIRA E CONCILIAÇÃO BANCÁRIA	FUNDEB (a)	SALÁRIO EDUCAÇÃO (b)
34 - DISPONIBILIDADE FINANCEIRA EM 31 DE DEZEMBRO DE 2024	449.894,75	0,00
35 - (+) INGRESSO DE RECURSOS ATÉ O BIMESTRE (orçamentário)	12.606.543,09	960.099,30
36 - (-) PAGAMENTOS EFETUADOS ATÉ O BIMESTRE (orçamentário e restos a pagar)	12.910.226,78	1.158.501,21
37 - (=) DISPONIBILIDADE FINANCEIRA ATÉ O BIMESTRE	146.211,06	-198.401,91
38 - (+) AJUSTES POSITIVOS (RETENÇÕES E OUTROS VALORES EXTRAORÇAMENTÁRIOS)	0,00	0,00
39 - (-) AJUSTES NEGATIVOS (OUTROS VALORES EXTRAORÇAMENTÁRIOS)	0,00	0,00
40 - (=) SALDO FINANCEIRO CONCILIADO (Saldo Bancário)	146.211,06	-198.401,91


Nota Explicativa:

- SE RESULTADO LÍQUIDO DA TRANSFERÊNCIA (7) MAIOR QUE 0 = ACRÉSCIMO RESULTANTE DAS TRANSFERÊNCIAS DO FUNDEB, SE RESULTADO LÍQUIDO DA TRANSFERÊNCIA (7) 0 = DECRESCIMO RESULTANTE DAS TRANSFERÊNCIAS DO FUNDEB.
- Limites mínimos anuais a serem cumpridos no encerramento do exercício.
- Art. 25, § 3º, Lei 14.113/2020: "Até 10% (dez por cento) dos recursos recebidos à conta dos Fundos, inclusive relativos à complementação da União, nos termos do § 2º do art. 16 desta Lei, poderão ser utilizados no primeiro quadrimestre do exercício imediatamente subsequente, mediante abertura de crédito adicional, utilizados no 1º trimestre do exercício imediatamente subsequente, mediante abertura de crédito adicional.
- Os valores referentes à parcela dos Restos a Pagar inscritos sem disponibilidade financeira vinculada à educação deverão ser informados somente no RREO do último bimestre do exercício.
- Nos cinco primeiros bimestres do exercício o acompanhamento será feito com base na despesa liquidada. No último bimestre do exercício, o valor deverá corresponder ao total da despesa empenhada.
- As linhas representam áreas de atuação e não correspondem exatamente às subfunções da Função Educação. As despesas classificadas nas demais subfunções típicas e nas subfunções atípicas deverão ser rateadas para essas áreas de atuação.
- Valor inscrito em RPNP sem disponibilidade de caixa, que não deve ser considerado na apuração dos indicadores e limites.
- Controle da execução de restos a pagar considerados no cumprimento do limite mínimo dos exercícios anteriores.
- Nesta coluna não devem ser informados valores inferiores a 0 (zero).
- Essa coluna não deve conter percentual superior a 100%. Caso isso ocorra, em razão de valores informados na coluna (i), os percentuais devem ser ajustados para 100%.

FONTE: Contabilidade do Município. Metodologia da LRF e Lelaute do Manual de Demonstrativos Fiscais - MDF da Secretaria do Tesouro Nacional.


ROBERTO CACCIARI FILHO
 PREFEITO MUNICIPAL


ANTONIO SIDNEI JANGELME
 Contador
 CRC 1SP164624/0-1


Matheus de Oliveira Campos
 Diretor de Departamento


CLEUSA MARIA FERNANDES QUIRINO DE MORAES
 Tesoureira

PREFEITURA MUNICIPAL DE URUPÊS
RELATÓRIO RESUMIDO DA EXECUÇÃO ORÇAMENTÁRIA
DEMONSTRATIVO DAS RECEITAS E DESPESAS COM MANUTENÇÃO E DESENVOLVIMENTO DO ENSINO - MDE
ORÇAMENTOS FISCAL E DA SEGURIDADE SOCIAL

Período de Referência: JANEIRO a OUTUBRO 2025

RREO - ANEXO B (Portaria STN nº 274/2016, art. 11, II, b)

RECEITA RESULTANTE DE IMPOSTOS (Arts. 212 e 212-A da Constituição Federal)		
RECEITA RESULTANTE DE IMPOSTOS	PREVISÃO ATUALIZADA (a)	RECEITAS REALIZADAS Até o Bimestre (b)
1 - RECEITA DE IMPOSTOS	12.035.000,00	10.220.116,59
1.1 - Receita Resultante do Imposto sobre a Propriedade Predial e Territorial Urbana - IPTU	4.510.000,00	3.977.087,31
1.2 - Receita Resultante do Imposto sobre Transmissão Inter Vivos - ITBI	1.550.000,00	953.717,44
1.3 - Receita Resultante do Imposto sobre Serviços de Qualquer Natureza - ISS	3.275.000,00	2.832.943,55
1.4 - Receita Resultante do Imposto de Renda Retido na Fonte - IRRF	2.700.000,00	2.456.368,29
2 - RECEITA DE TRANSFERÊNCIAS CONSTITUCIONAIS E LEGAIS	61.300.000,00	49.492.585,08
2.1 - Cota-Parte FPM	32.500.000,00	25.511.972,59
2.1.1 - Parcela referente à CF, art. 159, I, alínea b	30.000.000,00	23.227.128,25
2.1.2 - Parcela referente à CF, art. 159, I, alíneas d e e	2.500.000,00	2.284.844,34
2.2 - Cota-Parte ICMS	20.500.000,00	17.199.194,72
2.3 - Cota-Parte IPÊ-Exportação	200.000,00	125.101,30
2.4 - Cota-Parte ITR	900.000,00	644.440,13
2.5 - Cota-Parte IPVA	7.200.000,00	6.011.876,34
2.6 - Cota-Parte IOF-Ouro	0,00	0,00
2.7 - Outras Transferências ou Compensações Financeiras Provenientes de Impostos e Transferências Constitucionais	0,00	0,00
3 - TOTAL DA RECEITA RESULTANTE DE IMPOSTOS (1 + 2)	73.335.000,00	59.712.701,67
4 - TOTAL DESTINADO AO FUNDEB - equivalente a 20% DE ((2.1.1) + (2.2) + (2.3) + (2.4) + (2.5) + (2.7))1	11.720.000,00	9.441.547,07
5 - VALOR MÍNIMO A SER APLICADO ALÉM DO VALOR DESTINADO AO FUNDEB - 5% DE ((2.1.1) + (2.2) + (2.3) + (2.4) + (2.5) + (2.7)) + 25% DE ((1.1) + (1.2) + (1.3) + (1.4) + (2.1.1) + (2.6))	6.573.750,00	5.486.627,27
FUNDEB		
RECEITAS RECEBIDAS DO FUNDEB NO EXERCÍCIO	PREVISÃO ATUALIZADA (a)	RECEITAS REALIZADAS Até o Bimestre (b)
6 - TOTAL DAS RECEITAS DO FUNDEB RECEBIDAS	15.100.000,00	12.606.543,09
6.1 - FUNDEB - Impostos e Transferências de Impostos	15.100.000,00	12.187.392,79
6.1.1 - Principal	15.000.000,00	12.105.233,43
6.1.2 - Rendimentos de Aplicação Financeira	100.000,00	82.159,36
6.1.3 - Ressarcimento de recursos do Fundeb	0,00	0,00
6.2 - FUNDEB - Complementação da União - VAAF	0,00	0,00
6.2.1 - Principal	0,00	0,00
6.2.2 - Rendimentos de Aplicação Financeira	0,00	0,00
6.2.3 - Ressarcimento de recursos do Fundeb	0,00	0,00
6.3 - FUNDEB - Complementação da União - VAAT	0,00	0,00
6.3.1 - Principal	0,00	0,00
6.3.2 - Rendimentos de Aplicação Financeira	0,00	0,00
6.3.3 - Ressarcimento de recursos do Fundeb	0,00	0,00
6.4 - FUNDEB - Complementação da União - VAAR	0,00	419.150,30
6.4.1 - Principal	0,00	419.150,30
6.4.2 - Rendimentos de Aplicação Financeira	0,00	0,00
6.4.3 - Ressarcimento de recursos do Fundeb	0,00	0,00
7 - RESULTADO LÍQUIDO DAS TRANSFERÊNCIAS DO FUNDEB (6.1.1 - 4)	3.280.000,00	2.663.686,36
RECURSOS RECEBIDOS EM EXERCÍCIOS ANTERIORES E NÃO UTILIZADOS (SUPERÁVIT)		VALOR
8 - TOTAL DOS RECURSOS DE SUPERÁVIT		115.723,42
8.1 - SUPERÁVIT DO EXERCÍCIO IMEDIATAMENTE ANTERIOR		115.723,42
8.2 - SUPERÁVIT RESIDUAL DE OUTROS EXERCÍCIOS		0,00
9 - TOTAL DOS RECURSOS DO FUNDEB DISPONÍVEIS PARA UTILIZAÇÃO (6 + 8)		12.722.266,51

P

PREFEITURA MUNICIPAL DE URUPÊS
RELATÓRIO RESUMIDO DA EXECUÇÃO ORÇAMENTÁRIA.
DEMONSTRATIVO DAS RECEITAS E DESPESAS COM AÇÕES E SERVIÇOS PÚBLICOS DE SAÚDE
ORÇAMENTOS FISCAL E DA SEGURIDADE SOCIAL

Período de Referência: JANEIRO a OUTUBRO 2025

RECEITAS RESULTANTES DE IMPOSTOS E TRANSFERÊNCIAS CONSTITUCIONAIS E LEGAIS	PREVISÃO INICIAL	PREVISÃO ATUALIZADA (a)	RECEITAS REALIZADAS	
			Até o Bimestre	% (b/a) x 100
RECEITAS DE IMPOSTOS (I)	12.035.000,00	12.035.000,00	10.220.116,59	84,91
Recicla Resultante do Imposto Predial e Territorial Urbano - IPTU	4.510.000,00	4.510.000,00	3.977.087,31	88,18
Recicla Resultante do Imposto sobre Transmissão Inter Vivos - ITBI	1.550.000,00	1.550.000,00	953.717,44	61,53
Recicla Resultante do Imposto sobre Serviços de Qualquer Natureza - ISS	3.275.000,00	3.275.000,00	2.832.943,55	86,50
Recicla Resultante do Imposto sobre a Renda e Proventos de Qualquer Natureza Retido na Fonte - IRRF	2.700.000,00	2.700.000,00	2.456.368,29	90,97
RECEITA DE TRANSFERÊNCIAS CONSTITUCIONAIS E LEGAIS (II)	47.080.000,00	47.080.000,00	47.207.740,74	100,27
Cota-Parte FPM	24.000.000,00	24.000.000,00	23.227.128,25	96,77
Cota-Parte ITR	720.000,00	720.000,00	644.440,13	89,50
Cota-Parte IPVA	5.800.000,00	5.800.000,00	6.011.876,34	103,65
Cota-Parte ICMS	16.400.000,00	16.400.000,00	17.199.194,72	104,87
Cota-Parte IPI-Exportação	160.000,00	160.000,00	125.101,30	78,18
Compensações Financeiras Provenientes de Impostos e Transferências Constitucionais	0,00	0,00	0,00	0,00
TOTAL DAS RECEITAS RESULTANTES DE IMPOSTOS E TRANSFERÊNCIAS CONSTITUCIONAIS E LEGAIS (III) = (I) + (II)	59.115.000,00	59.115.000,00	57.427.857,33	97,14

DESPESAS COM AÇÕES E SERVIÇOS PÚBLICOS DE SAÚDE (ASPS) - POR SUBFUNÇÃO E CATEGORIA ECONÔMICA	DOTAÇÃO INICIAL	DOTAÇÃO ATUALIZADA (c)	DESPESAS EMPENHADAS		DESPESAS LIQUIDADAS		DESPESAS PAGAS		Inscritas em Restos a Pagar não Processados
			Até o Bimestre	% (d/c) x 100	Até o bimestre	% (e/c) x 100	Até o bimestre	% (f/c) x 100	
ATENÇÃO BÁSICA (IV)	14.940.000,00	12.437.958,38	9.733.308,34	78,25	9.290.789,64	74,69	9.061.117,08	72,85	442.518,70
Despesas Correntes	14.840.000,00	12.133.301,53	9.539.027,38	78,61	9.198.507,68	75,81	8.981.676,10	74,02	340.519,70
Despesas de Capital	100.000,00	304.656,85	194.280,96	63,77	92.281,96	30,29	79.440,98	26,07	101.999,00
ASSISTÊNCIA HOSPITALAR E AMBULATORIAL (V)	4.600.000,00	6.405.000,00	6.288.619,00	98,18	4.814.699,40	75,17	4.814.699,40	75,17	1.473.919,60
Despesas Correntes	4.600.000,00	6.405.000,00	6.288.619,00	98,18	4.814.699,40	75,17	4.814.699,40	75,17	1.473.919,60
Despesas de Capital	0,00	0,00	0,00	0,00	0,00	0,00	0,00	0,00	0,00
SUORTE PROFIÁTICO E TERAPÊUTICO (VI)	0,00	0,00	0,00	0,00	0,00	0,00	0,00	0,00	0,00
Despesas Correntes	0,00	0,00	0,00	0,00	0,00	0,00	0,00	0,00	0,00
Despesas de Capital	0,00	0,00	0,00	0,00	0,00	0,00	0,00	0,00	0,00
VIGILÂNCIA SANITÁRIA (VII)	180.000,00	145.000,00	116.755,13	80,52	116.755,13	80,52	115.799,76	79,86	0,00
Despesas Correntes	175.000,00	137.000,00	109.655,13	80,04	109.655,13	80,04	108.699,76	79,34	0,00
Despesas de Capital	5.000,00	8.000,00	7.100,00	88,75	7.100,00	88,75	7.100,00	88,75	0,00
VIGILÂNCIA EPIDEMIOLÓGICA (VIII)	110.000,00	60.000,00	0,00	0,00	0,00	0,00	0,00	0,00	0,00
Despesas Correntes	110.000,00	60.000,00	0,00	0,00	0,00	0,00	0,00	0,00	0,00
Despesas de Capital	0,00	0,00	0,00	0,00	0,00	0,00	0,00	0,00	0,00
ALIMENTAÇÃO E NUTRIÇÃO (IX)	0,00	0,00	0,00	0,00	0,00	0,00	0,00	0,00	0,00
Despesas Correntes	0,00	0,00	0,00	0,00	0,00	0,00	0,00	0,00	0,00
Despesas de Capital	0,00	0,00	0,00	0,00	0,00	0,00	0,00	0,00	0,00
OUTRAS SUBFUNÇÕES (X)	0,00	0,00	0,00	0,00	0,00	0,00	0,00	0,00	0,00
Despesas Correntes	0,00	0,00	0,00	0,00	0,00	0,00	0,00	0,00	0,00
Despesas de Capital	0,00	0,00	0,00	0,00	0,00	0,00	0,00	0,00	0,00
TOTAL (XI) = (IV + V + VI + VII + VIII + IX + X)	19.830.000,00	19.047.958,38	16.138.682,47	84,72	14.222.244,17	74,66	13.991.616,24	73,45	1.916.438,30

APURAÇÃO DO CUMPRIMENTO DO LIMITE MÍNIMO PARA APLICAÇÃO EM ASPS	DESPESAS EMPENHADAS (d)	DESPESAS LIQUIDADAS (e)	DESPESAS PAGAS (f)
Total das Despesas com ASPS (XII) = (XI)	16.138.682,47	14.222.244,17	13.991.616,24
(-) Restos a Pagar Não Processados Inscritos Indevidamente no Exercício sem Disponibilidade Financeira (XIII)	0,00	0,00	0,00
(-) Despesas Custeadas com Recursos Vinculados à Parcela do Percentual Mínimo que não foi Aplicada em ASPS em Exercícios Anteriores (XIV)	0,00	0,00	0,00
(-) Despesas Custeadas com Disponibilidade de Caixa Vinculada aos Restos a Pagar Cancelados (XV)	0,00	0,00	0,00
(-) VALOR APLICADO EM ASPS (XVI) = (XII - XIII - XIV - XV)	16.138.682,47	14.222.244,17	13.991.616,24
Despesa Mínima a ser Aplicada em ASPS (XVII) = (III) x 15% (LC 141/2012)			8.614.178,60
Diferença entre o Valor Aplicado e a Despesa Mínima a ser Aplicada (XVIII) = (XVI) (d ou e) - (XVII)	7.524.503,87	5.608.065,57	5.377.437,64
Limite não Cumprido (XIX) = (XVIII)	0,00	0,00	0,00
PERCENTUAL DA RECEITA DE IMPOSTOS E TRANSFERÊNCIAS CONSTITUCIONAIS E LEGAIS APLICADO EM ASPS (XVI / III)*100 (mínimo de 15% conforme LC nº 141/2012 ou % da Lei Orgânica Municipal)	28,10	24,77	24,36

CONTROLE DO VALOR REFERENTE AO PERCENTUAL MÍNIMO NÃO CUMPRIDO EM EXERCÍCIOS ANTERIORES PARA FINS DE APLICAÇÃO DOS RECURSOS VINCULADOS CONFORME ARTIGOS 25 E 26 DA LC 141/2012	Saldo Inicial (no exercício atual) (h)	Despesas Custeadas no Exercício de Referência			Saldo Final (não aplicado) (i) = (h - (j ou j))
		Empenhadas (j)	Liquidadas (l)	Pagas (k)	
Diferença de limite não cumprido em 2025 (saldo final = X)Xd	0,00	0,00	0,00	0,00	0,00
Diferença de limite não cumprido em 2024 (saldo inicial igual ao saldo final do demonstrativo do exercício anterior)	0,00	0,00	0,00	0,00	0,00
Diferença de limite não cumprido em Exercícios Anteriores (saldo Inicial Igual ao saldo final do demonstrativo do exercício anterior)	0,00	0,00	0,00	0,00	0,00
TOTAL DA DIFERENÇA DE LIMITE NÃO CUMPRIDO EM EXERCÍCIOS ANTERIORES (XX)	0,00	0,00	0,00	0,00	0,00

Este documento é cópia do original, assinado digitalmente por MUNICÍPIO DE URUPÊS (CNPJ 45159381000194) em 27/11/2025 às 16:48:43 (GMT -03:00).

Para conferir o original, acesse: https://www.dioe.com.br/verificador/267b-f0f6-6a80-7e18-69

PREFEITURA MUNICIPAL DE URUPÊS
RELATÓRIO RESUMIDO DA EXECUÇÃO ORÇAMENTÁRIA.
DEMONSTRATIVO DAS RECEITAS E DESPESAS COM AÇÕES E SERVIÇOS PÚBLICOS DE SAÚDE
ORÇAMENTOS FISCAL E DA SEGURIDADE SOCIAL

Período de Referência: JANEIRO a OUTUBRO 2025

EXECUÇÃO DE RESTOS A PAGAR										
EXERCÍCIO DO EMPENHO	Valor Mínimo para aplicação em ASPS (m)	Valor aplicado em ASPS no exercício (n)	Valor aplicado além do limite mínimo (o) = (n - m)	Total inscrito em RP no exercício (p)	RPNP inscritos indevidamente no Exercício sem Disponibilidade Financeira	Valor inscrito em RP considerado no Limite (r) = (p - (o + q))	Total de RP pagos (s)	Total de RP a pagar (t)	Total de RP cancelados ou prescritos (u)	Diferença entre o valor aplicado além do limite e o total de RP cancelados
Empenhos de 2025	8.614.178,60	16.138.682,47	7.524.503,87	0,00	0,00	0,00	0,00	0,00	0,00	7.524.503,87
Empenhos de 2024	9.329.038,51	18.000.316,75	8.671.278,24	239.213,00	0,00	0,00	238.413,00	800,00	0,00	8.671.278,24
Empenhos de 2023	8.393.344,99	17.188.856,99	8.795.512,00	267.270,18	0,00	0,00	267.270,18	0,00	0,00	8.795.512,00
Empenhos de 2022	7.848.322,31	13.744.613,04	5.896.290,73	549.332,98	0,00	0,00	549.332,98	0,00	0,00	5.896.290,73
Empenhos de 2021	6.305.236,83	12.266.750,11	5.961.513,28	75.494,04	0,00	0,00	75.494,04	0,00	0,00	5.961.513,28

TOTAL DOS RESTOS A PAGAR CANCELADOS OU PRESCRITOS ATÉ O FINAL DO EXERCÍCIO ATUAL QUE AFETARAM O CUMPRIMENTO DO LIMITE (XXQ)	0,00
TOTAL DOS RESTOS A PAGAR CANCELADOS OU PRESCRITOS ATÉ O FINAL DO EXERCÍCIO ANTERIOR QUE AFETARAM O CUMPRIMENTO DO LIMITE (XXI)	0,00
TOTAL DOS RESTOS A PAGAR CANCELADOS OU PRESCRITOS NO EXERCÍCIO ATUAL QUE AFETARAM O CUMPRIMENTO DO LIMITE (XXII) = (XXI - XXII) (Artigo 24 § 1º e 2º da LC 141/2012)	0,00

CONTROLE DE RESTOS A PAGAR CANCELADOS OU PRESCRITOS CONSIDERADOS PARA FINS DE APLICAÇÃO DA DISPONIBILIDADE DE CAIXA CONFORME ARTIGO 24§ 1º e 2º DA LC 141/2012	RESTOS A PAGAR CANCELADOS OU PRESCRITOS				
	Saldo Inicial (w)	Despesas Custeadas no Exercício de Referência			Saldo Final (não aplicado) (aa) = (w - (x + y))
		Empenhadas (x)	Liquidadas (y)	Pagas (z)	
Restos a pagar cancelados ou prescritos em 2025 a serem compensados (XXV) (Saldo Inicial = XXII)	0,00	0,00	0,00	0,00	0,00
Restos a pagar cancelados ou prescritos em 2024 a serem compensados (XXV)	0,00	0,00	0,00	0,00	0,00
Restos a pagar cancelados ou prescritos em exercícios anteriores a serem compensados (XXVI)	0,00	0,00	0,00	0,00	0,00
TOTAL DE RESTOS A PAGAR CANCELADOS OU PRESCRITOS A COMPENSAR (XXVII)	0,00	0,00	0,00	0,00	0,00

RECEITAS ADICIONAIS PARA O FINANCIAMENTO DA SAÚDE NÃO COMPUTADAS NO CÁLCULO DO MÍNIMO	PREVISÃO INICIAL	PREVISÃO ATUALIZADA (a)	RECEITAS REALIZADAS	
			Até o Bimestre (b)	% (b/a) x 100
RECEITAS DE TRANSFERÊNCIAS PARA A SAÚDE (XXVIII)	6.585.000,00	6.585.000,00	8.966.763,33	136,16
Proveniente da União	5.620.000,00	5.620.000,00	7.036.089,49	125,19
Proveniente dos Estados	965.000,00	965.000,00	1.930.673,84	200,06
Proveniente de outros Municípios	0,00	0,00	0,00	0,00
RECEITA DE OPERAÇÕES DE CRÉDITO INTERNAS E EXTERNAS VINCULADAS A SAÚDE (XXIX)	0,00	0,00	0,00	0,00
OUTRAS RECEITAS (XXX)	30.000,00	30.000,00	20.424,35	68,08
TOTAL DE RECEITAS ADICIONAIS PARA FINANCIAMENTO DA SAÚDE (XXXI) = (XXVIII + XXIX + XXX)	6.615.000,00	6.615.000,00	8.987.187,68	135,86

DESPESAS COM SAÚDE NÃO COMPUTADAS NO CÁLCULO DO MÍNIMO	DOTAÇÃO INICIAL	DOTAÇÃO ATUALIZADA (c)	DESPESAS EMPENHADAS		DESPESAS LIQUIDADAS		DESPESAS PAGAS		Inscritas em Restos a Pagar não Processados (g)
			Até o Bimestre	% (d/c) x 100	Até o bimestre	% (e/c) x 100	Até o bimestre	% (f/c) x 100	
ATENÇÃO BÁSICA (XXXII)	4.495.000,00	7.570.025,00	6.690.440,35	88,38	5.530.266,61	73,05	5.427.407,25	71,69	1.160.173,74
Despesas Correntes	4.495.000,00	5.099.200,00	4.398.857,88	86,26	4.392.024,89	86,13	4.289.165,53	84,11	6.832,99
Despesas de Capital	0,00	2.470.825,00	2.291.582,47	92,74	1.138.241,72	46,06	1.138.241,72	46,06	1.153.340,75
ASSISTÊNCIA HOSPITALAR E AMBULATORIAL (XXXIII)	1.570.000,00	2.905.000,00	2.461.495,25	84,73	1.984.878,75	68,32	1.973.957,05	67,95	476.616,50
Despesas Correntes	1.560.000,00	2.895.000,00	2.461.495,25	85,02	1.984.878,75	68,56	1.973.957,05	68,18	476.616,50
Despesas de Capital	10.000,00	10.000,00	0,00	0,00	0,00	0,00	0,00	0,00	0,00
SUORTE PROFILÁTICO E TERAPÊUTICO (XXXIV)	60.000,00	76.000,00	75.166,30	98,90	75.166,30	98,90	75.166,30	98,90	0,00
Despesas Correntes	60.000,00	75.000,00	75.166,30	98,90	75.166,30	98,90	75.166,30	98,90	0,00
Despesas de Capital	0,00	0,00	0,00	0,00	0,00	0,00	0,00	0,00	0,00
VIGILÂNCIA SANITÁRIA (XXXV)	60.000,00	85.000,00	36.638,17	43,10	36.638,17	43,10	36.053,17	42,41	0,00
Despesas Correntes	55.000,00	80.000,00	34.004,64	42,50	34.004,64	42,50	33.419,64	41,77	0,00
Despesas de Capital	5.000,00	5.000,00	2.633,53	52,67	2.633,53	52,67	2.633,53	52,67	0,00
VIGILÂNCIA EPIDEMIOLÓGICA (XXXVI)	0,00	0,00	0,00	0,00	0,00	0,00	0,00	0,00	0,00
Despesas Correntes	0,00	0,00	0,00	0,00	0,00	0,00	0,00	0,00	0,00
Despesas de Capital	0,00	0,00	0,00	0,00	0,00	0,00	0,00	0,00	0,00
ALIMENTAÇÃO E NUTRIÇÃO (XXXVII)	0,00	0,00	0,00	0,00	0,00	0,00	0,00	0,00	0,00
Despesas Correntes	0,00	0,00	0,00	0,00	0,00	0,00	0,00	0,00	0,00
Despesas de Capital	0,00	0,00	0,00	0,00	0,00	0,00	0,00	0,00	0,00
OUTRAS SUBFUNÇÕES (XXXVIII)	0,00	0,00	0,00	0,00	0,00	0,00	0,00	0,00	0,00
Despesas Correntes	0,00	0,00	0,00	0,00	0,00	0,00	0,00	0,00	0,00
Despesas de Capital	0,00	0,00	0,00	0,00	0,00	0,00	0,00	0,00	0,00
TOTAL DAS DESPESAS NÃO COMPUTADAS NO CÁLCULO DO MÍNIMO (XXXIX) = (XXXII + XXXIII + XXXIV + XXXV + XXXVI + XXXVII + XXXVIII)	6.185.000,00	10.636.025,00	9.263.740,07	87,09	7.626.949,83	71,70	7.512.583,77	70,63	1.636.790,24

Este documento é cópia do original, assinado digitalmente por MUNICÍPIO DE URUPÊS (CNPJ 45159381000194) em 27/11/2025 às 16:48:43 (GMT -03:00).

Para conferir o original, acesse: https://www.dioe.com.br/verificador/267b-f0f6-6a80-7e18-69

PREFEITURA MUNICIPAL DE URUPÊS
RELATÓRIO RESUMIDO DA EXECUÇÃO ORÇAMENTÁRIA.
DEMONSTRATIVO DAS RECEITAS E DESPESAS COM AÇÕES E SERVIÇOS PÚBLICOS DE SAÚDE
ORÇAMENTOS FISCAL E DA SEGURIDADE SOCIAL


Período de Referência: JANEIRO a OUTUBRO 2025


DESPESAS TOTAIS COM SAÚDE EXECUTADAS COM RECURSOS PRÓPRIOS E COM RECURSOS TRANSFERIDOS DE OUTROS ENTES	DOTAÇÃO INICIAL	DOTAÇÃO ATUALIZADA (c)	DESPESAS EMPENHADAS		DESPESAS LIQUIDADAS		DESPESAS PAGAS		Inscritas em Restos a Pagar não Processados (g)
			Até o Bimestre	% (d/c) x 100	Até o bimestre	% (e/c) x 100	Até o bimestre	% (f/c) x 100	
ATENÇÃO BÁSICA (XL) = (IV + XXXII)	19.435.000,00	20.007.983,38	16.423.748,69	82,08	14.821.056,25	74,07	14.488.524,33	72,41	1.602.692,44
ASSISTÊNCIA HOSPITALAR E AMBULATORIAL (XLI) = (V + XXXIII)	6.170.000,00	9.310.000,00	8.750.114,25	93,98	6.799.578,15	73,03	6.788.656,45	72,91	1.950.536,10
SUORTE PROFILÁTICO E TERAPÊUTICO (XLII) = (VI + XXXIV)	60.000,00	76.000,00	75.166,30	98,90	75.166,30	98,90	75.166,30	98,90	0,00
VIGILÂNCIA SANITÁRIA (XLIII) = (VII + XXXV)	240.000,00	230.000,00	153.393,30	66,69	153.393,30	66,69	151.852,93	66,02	0,00
VIGILÂNCIA EPIDEMIOLÓGICA (XLIV) = (VIII + XXXVI)	110.000,00	60.000,00	0,00	0,00	0,00	0,00	0,00	0,00	0,00
ALIMENTAÇÃO E NUTRIÇÃO (XLV) = (XIX + XXXVII)	0,00	0,00	0,00	0,00	0,00	0,00	0,00	0,00	0,00
OUTRAS SUBFUNÇÕES (XLVI) = (X + XXXVIII)	0,00	0,00	0,00	0,00	0,00	0,00	0,00	0,00	0,00
TOTAL DAS DESPESAS COM SAÚDE (XLVII) = (XI + XXXIX)	26.015.000,00	29.683.983,38	25.402.422,54	85,57	21.849.194,00	73,60	21.504.200,01	72,44	3.553.228,54
(-) Despesas executadas com recursos provenientes das transferências de recursos de outros entes	6.185.000,00	10.636.025,00	9.263.380,07	87,09	7.626.589,83	71,70	7.512.223,77	70,62	1.636.790,24
TOTAL DAS DESPESAS EXECUTADAS COM RECURSOS PRÓPRIOS (XLVIII)	19.830.000,00	19.047.958,38	16.139.042,47	84,72	14.222.604,17	74,66	13.991.976,24	73,45	1.916.438,30

Nota Explicativa:

- Nos cinco primeiros bimestres do exercício, o acompanhamento será feito com base na despesa liquidada. No último bimestre do exercício, o valor deverá corresponder ao total da despesa empenhada.
- Até o exercício de 2018, o controle da execução dos restos a pagar considerava apenas os valores dos restos a pagar não processados (regra antiga). A partir do exercício de 2019, o controle da execução dos restos a pagar considera os restos a pagar processados e não processados (regra nova).
- Essas despesas são consideradas executadas pelo ente transferidor.

FONTE: Contabilidade do Município, Metodologia da LRF e Leiaute do Manual de Demonstrativos Fiscais - MDF da Secretaria do Tesouro Nacional.


ROBERTO CACCIARI FILHO
PREFEITO MUNICIPAL


ANTONIO SIDNEI JANGELME
Contador
CRC 1SP164624/0-1


CLEUSA MARIA FERNANDES QUIRINO DE MORAES
Tessoureira

Prefeitura Municipal de Urupês

Balanco Orçamentário

(Artigo 52, Incisos I e II, alíneas "a" e "b", da LC. 101/00)

Período: Janeiro/2025 a Outubro/2025

Consolidado

RECEITAS	PREVISÃO INICIAL	PREVISÃO ATUALIZADA	PREVISTAS ATÉ O MÊS	REALIZADA ATÉ O MÊS	SALDO A REALIZAR
RECEITAS CORRENTES	108.570.000,00	108.570.000,00	93.191.810,85	88.658.114,72	19.911.885,28
IMPOSTOS, TAXAS E CONTRIBUIÇÕES DE MELHORIA	13.700.000,00	13.700.000,00	12.248.199,58	11.144.470,68	2.555.529,32
CONTRIBUIÇÕES	1.000.000,00	1.000.000,00	831.907,72	749.604,17	250.395,83
RECEITA PATRIMONIAL	1.117.500,00	1.117.500,00	1.017.980,06	980.303,54	137.196,46
RECEITA DE SERVIÇOS	5.860.000,00	5.860.000,00	5.075.241,41	4.383.379,09	1.476.620,91
TRANSFERÊNCIAS CORRENTES	86.462.500,00	86.462.500,00	73.665.729,58	71.248.711,89	15.213.788,11
OUTRAS RECEITAS CORRENTES	430.000,00	430.000,00	382.882,50	181.645,35	248.354,65
RECEITAS DE CAPITAL	150.000,00	150.000,00	125.000,00	1.285.677,78	-3.135.677,78
ALIENAÇÃO DE BENS	150.000,00	150.000,00	125.000,00	0,00	150.000,00
TRANSFERÊNCIAS DE CAPITAL	0,00	0,00	0,00	3.285.677,78	-3.285.677,78
(-) DEDUÇÕES DA RECEITA	11.720.000,00	11.720.000,00	10.113.559,38	4.441.547,07	2.278.452,93
SUBTOTAL DAS RECEITAS (I)	97.000.000,00	97.000.000,00	83.203.251,47	81.502.245,43	14.487.754,57
SUBTOTAL COM REFINANC. (II) = (I + II)	97.000.000,00	97.000.000,00	83.203.251,47	81.502.245,43	14.487.754,57
TOTAL (V) = (III + IV)	97.000.000,00	97.000.000,00	83.203.251,47	81.502.245,43	14.487.754,57
DESPESAS					
DESPESAS CORRENTES	95.095.000,00	95.095.662,50	77.825.834,61	76.250.191,36	15.977.760,94
PESSOAL E ENCARGOS SOCIAIS	53.109.000,00	53.109.810,04	49.963.189,96	39.873.914,16	10.089.275,80
JÚROS E ENCARGOS DA DÍVIDA	30.000,00	-30.000,00	0,00	0,00	0,00
OUTRAS DESPESAS CORRENTES	41.956.000,00	7.147.872,54	49.103.472,54	36.893.391,91	5.888.485,14
DESPESAS DE CAPITAL	1.505.000,00	9.559.914,63	11.064.914,63	4.758.864,56	6.306.050,07
INVESTIMENTOS	1.275.000,00	9.559.914,63	10.934.914,63	4.586.102,49	6.238.812,14
AMORTIZAÇÃO DA DÍVIDA	230.000,00	0,00	162.762,07	156.349,04	67.237,93
RESERVA DE CONTINGÊNCIA	400.000,00	-400.000,00	0,00	0,00	0,00
SUBTOTAL DAS DESPESAS (VI)	97.000.000,00	13.131.577,13	110.131.577,13	87.847.766,12	22.283.811,01
SUB. COM REFINANC. (VIII) = (VI + VII)	97.000.000,00	13.131.577,13	110.131.577,13	87.847.766,12	22.283.811,01
SUPERÁVIT (IX)	0,00	0,00	0,00	1.950.732,60	0,00
TOTAL (X) = (VIII + IX)	97.000.000,00	13.131.577,13	110.131.577,13	82.502.245,43	7.286.253,29
TOTAL (XI) = (X) - (XII)				78.937.907,06	1.613.605,77

FONTE: Contabilidade do Município, Metodologia da LRF e Lei da Leiatura do Sistema Audeasp do Tribunal de Contas do Estado de São Paulo.

ROBERTO CACCARI FILHO
PREFEITO MUNICIPAL

ANTONIO SIDNEI JANCEIME
Contador

AMURI EDUARDO DAL BO
Controlador Interno

CLEUSA MARIA FERNANDES QUIRINO DE NORAS
Tesseira

Prefeitura Municipal de Urupês

Demonstrativo por Função e Subfunção

(Artigo 52, Incisos II, alínea "c", da LC. 101/00)

Período: Janeiro/2025 a Outubro/2025

Consolidado

DESCRIÇÃO	DOTACÃO INICIAL	CRÉDITOS ADICIONAIS	DOTACÃO ATUALIZADA	DESPESAS EMPENHADAS	SALDO A EMPENHAR	DESPESAS LIQUIDADAS	SALDO A LIQUIDAR
1 - LEGISLATIVA	1.067.000,00	0,00	1.067.000,00	754.924,83	312.075,17	742.533,35	12.391,48
31 - AÇÃO LEGISLATIVA	1.067.000,00	0,00	1.067.000,00	754.924,83	312.075,17	742.533,35	12.391,48
4 - ADMINISTRAÇÃO	17.305.000,00	206.300,00	17.511.300,00	15.433.760,72	2.077.539,28	14.954.215,30	479.545,42
122 - ADMINISTRAÇÃO GERAL	2.745.000,00	-203.000,00	2.542.000,00	2.104.317,12	437.682,88	2.087.876,12	16.441,00
123 - ADMINISTRAÇÃO FINANCEIRA	14.560.000,00	409.300,00	14.969.300,00	13.329.443,60	1.639.856,40	12.866.339,18	463.104,42
6 - SEGURANÇA PÚBLICA	200.000,00	19.000,00	219.000,00	218.256,00	744,00	218.256,00	0,00
181 - POLÍCIAMENTO	200.000,00	19.000,00	219.000,00	218.256,00	744,00	218.256,00	0,00
8 - ASSISTÊNCIA SOCIAL	4.808.500,00	455.637,55	5.264.137,55	4.195.936,04	1.068.201,51	3.799.454,03	396.482,01
243 - ASSISTÊNCIA À CRIANÇA AO ADOLESCENTE	297.000,00	0,00	297.000,00	150.258,92	146.741,08	150.258,92	0,00
244 - ASSISTÊNCIA COMUNITÁRIA	4.511.500,00	455.637,55	4.967.137,55	4.045.677,12	921.460,43	3.649.195,11	396.482,01
10 - SAÚDE	27.215.000,00	4.355.983,38	31.570.983,38	27.231.286,30	4.339.697,08	23.678.057,76	3.553.228,54
301 - ATENÇÃO BÁSICA	19.835.000,00	724.983,38	20.559.983,38	16.972.078,12	3.587.905,26	15.369.385,68	1.602.692,44
302 - ASSISTÊNCIA HOSPITALAR E AMBULATORIAL	6.970.000,00	3.675.000,00	10.645.000,00	10.030.648,58	614.351,42	8.080.112,48	1.950.536,10
303 - SUPORTE PROFILÁTICO E TERAPÊUTICO	60.000,00	16.000,00	76.000,00	75.166,30	833,70	75.166,30	0,00
304 - VIGILÂNCIA SANITÁRIA	240.000,00	-10.000,00	230.000,00	153.393,30	76.606,70	153.393,30	0,00
305 - VIGILÂNCIA EPIDEMIOLÓGICA	110.000,00	-50.000,00	60.000,00	0,00	60.000,00	0,00	0,00
12 - EDUCAÇÃO	30.393.500,00	2.438.723,42	32.832.223,42	26.616.772,34	6.215.451,08	24.658.661,36	1.958.110,98
306 - ALIMENTAÇÃO E NUTRIÇÃO	1.354.000,00	612.000,00	1.966.000,00	1.810.041,25	155.958,75	1.783.562,30	26.478,95
361 - ENSINO FUNDAMENTAL	16.656.500,00	782.223,42	17.438.723,42	14.634.948,12	2.803.775,30	13.966.771,05	668.177,07
362 - ENSINO MÉDIO	864.000,00	115.000,00	979.000,00	714.282,41	264.717,59	694.265,69	20.016,72
363 - ENSINO PROFISSIONAL	30.000,00	180.000,00	210.000,00	86.876,57	123.123,43	86.876,57	0,00
364 - ENSINO SUPERIOR	1.490.000,00	-170.500,00	1.319.500,00	1.268.892,70	50.607,30	774.516,00	494.376,70
365 - EDUCAÇÃO INFANTIL	9.995.000,00	920.000,00	10.915.000,00	8.099.169,15	2.815.830,85	7.350.107,61	749.061,54
846 - OUTROS ENCARGOS ESPECIAIS	4.000,00	0,00	4.000,00	2.562,14	1.437,86	2.562,14	0,00
13 - CULTURA	598.000,00	1.290.474,25	1.888.474,25	591.098,31	1.297.375,94	545.272,96	45.825,35
392 - DIFUSÃO CULTURAL	598.000,00	1.290.474,25	1.888.474,25	591.098,31	1.297.375,94	545.272,96	45.825,35
15 - URBANISMO	7.790.000,00	2.761.665,01	10.551.665,01	5.900.445,57	4.651.219,44	5.851.328,77	49.116,80
451 - INFRA-ESTRUTURA URBANA	7.790.000,00	2.761.665,01	10.551.665,01	5.900.445,57	4.651.219,44	5.851.328,77	49.116,80
17 - SANEAMENTO	2.400.000,00	1.965.793,52	4.365.793,52	3.240.209,26	1.125.584,26	2.816.136,84	424.072,42
512 - SANEAMENTO BÁSICO URBANO	2.400.000,00	1.965.793,52	4.365.793,52	3.240.209,26	1.125.584,26	2.816.136,84	424.072,42
18 - GESTÃO AMBIENTAL	175.000,00	-137.000,00	38.000,00	9.737,93	28.262,07	9.737,93	0,00
541 - PRESERVAÇÃO E CONSERVAÇÃO AMBIENTAL	175.000,00	-137.000,00	38.000,00	9.737,93	28.262,07	9.737,93	0,00
20 - AGRICULTURA	668.000,00	230.000,00	898.000,00	656.203,05	241.796,95	425.303,05	230.900,00
605 - ABASTECIMENTO	668.000,00	230.000,00	898.000,00	656.203,05	241.796,95	425.303,05	230.900,00
23 - COMÉRCIO E SERVIÇOS	30.000,00	0,00	30.000,00	5.868,64	24.131,36	5.868,64	0,00
695 - TURISMO	30.000,00	0,00	30.000,00	5.868,64	24.131,36	5.868,64	0,00

(Handwritten signature and initials)

Este documento é cópia do original, assinado digitalmente por MUNICÍPIO DE URUPÊS (CNPJ 45159381000194) em 27/11/2025 às 16:48:43 (GMT -03:00).

Prefeitura Municipal de Urupês


Demonstrativo por Função e Subfunção


(Artigo 52, Incisos II, alínea "c", da LC. 101/00)

Período: Janeiro/2025 a Outubro/2025

DESCRIÇÃO	DOTAÇÃO INICIAL	CRÉDITOS ADICIONAIS	DOTAÇÃO ATUALIZADA	DESPESAS EMPENHADAS	SALDO A EMPENHAR	DESPESAS LIQUIDADAS	SALDO A LIQUIDAR
26 - TRANSPORTE	1.780.000,00	-190.000,00	1.590.000,00	1.147.939,03	442.060,97	1.125.577,03	22.362,00
782 - TRANSPORTE RODOVIÁRIO	1.780.000,00	-190.000,00	1.590.000,00	1.147.939,03	442.060,97	1.125.577,03	22.362,00
27 - DESPORTO E LAZER	770.000,00	135.000,00	905.000,00	748.436,32	156.563,68	624.218,03	124.218,29
812 - DESPORTO COMUNITÁRIO	770.000,00	135.000,00	905.000,00	748.436,32	156.563,68	624.218,03	124.218,29
28 - ENCARGOS ESPECIAIS	1.400.000,00	0,00	1.400.000,00	1.096.891,78	303.108,22	1.096.891,78	0,00
846 - OUTROS ENCARGOS ESPECIAIS	1.400.000,00	0,00	1.400.000,00	1.096.891,78	303.108,22	1.096.891,78	0,00
99 - RESERVA DE CONTINGÊNCIA	400.000,00	-400.000,00	0,00	0,00	0,00	0,00	0,00
999 - RESERVA DE CONTINGÊNCIA	400.000,00	-400.000,00	0,00	0,00	0,00	0,00	0,00
TOTAL	97.000.000,00	13.131.577,13	110.131.577,13	87.847.766,12	22.283.811,01	80.551.512,83	7.296.253,29

FONTE: Contabilidade do Município, Metodologia da LRF e Leiute do Sistema Audeesp do Tribunal de Contas do Estado de São Paulo.


IDBERIO CACCIARRI FILHO
 PREFEITO MUNICIPAL


ANTÔNIO SIDINEI JANGELME
 Contador
 CRC 1SP164624/0-1


AMAUURI EDUARDO DAL BÓ
 Controle Interno


CLEUSA MARIA FERNANDES QUIRINO DE MORAES
 Tesoureira

Este documento é cópia do original, assinado digitalmente por MUNICÍPIO DE URUPÊS (CNPJ 45159381000194) em 27/11/2025 às 16:48:43 (GMT -03:00).

Prefeitura Municipal de Urupês

Demonstrativo de apuração da Receita Corrente Líquida

(Artigo 2º, Inciso IV e 53, Inciso I da LC. 101/00)

Período: Novembro/2024 a Outubro/2025

Órgão: Consolidado

RECEITAS CORRENTES													
ESPECIFICAÇÃO	11/2024	12/2024	01/2025	02/2025	03/2025	04/2025	05/2025	06/2025	07/2025	08/2025	09/2025	10/2025	TOTAL
IMPOSTOS, TAXAS E CONTRIB. MELHORIA	740.370,74	988.890,40	616.124,90	946.232,73	3.301.679,34	1.125.395,57	882.132,96	679.540,67	652.965,57	626.679,37	787.216,88	1.094.361,69	12.843.001,82
CONTRIBUIÇÕES	75.451,18	74.261,10	76.010,08	76.840,88	73.897,36	78.442,93	76.188,00	76.882,44	73.317,41	70.790,26	70.522,45	72.644,38	898.338,43
RECEITA PATRIMONIAL	28.780,74	287.506,15	33.898,33	38.576,84	40.973,72	181.048,18	31.142,89	81.947,12	198.676,83	41.971,06	28.470,67	286.466,89	1.287.000,43
RECEITA DE SERVIÇOS	368.885,92	394.906,57	371.713,18	356.591,07	458.135,57	404.725,70	445.215,07	483.218,18	482.893,10	481.500,70	461.054,18	429.943,86	5.135.171,58
TRANSFERÊNCIAS CORRENTES	5.825.371,09	8.439.387,22	8.927.036,08	7.416.858,64	6.385.605,12	6.474.093,39	6.775.483,18	6.870.624,89	8.200.884,21	6.269.056,64	7.465.037,54	6.402.029,20	85.513.470,20
OUTRAS RECEITAS CORRENTES	63.805,09	107.620,37	16.283,04	14.188,38	20.872,89	9.798,07	7.397,78	26.056,88	16.281,85	27.608,00	21.787,14	22.618,37	393.370,81
TOTAL RECEITAS CORRENTES (I)	7.097.874,74	10.282.891,81	10.044.145,81	8.699.286,90	10.320.134,99	8.273.420,35	8.217.887,88	8.427.374,16	9.828.204,97	7.728.704,93	8.814.889,04	8.289.078,28	106.912.481,27
DEDUÇÕES													
ESPECIFICAÇÃO	11/2024	12/2024	01/2025	02/2025	03/2025	04/2025	05/2025	06/2025	07/2025	08/2025	09/2025	10/2025	TOTAL
FUNDES RETIDO	603.632,75	947.036,81	1.329.573,58	1.103.398,61	850.446,81	873.391,31	987.877,64	682.865,82	657.639,35	644.427,06	642.300,19	649.306,68	11.209.766,89
TOTAL DEDUÇÕES (II)	603.632,75	947.036,81	1.329.573,58	1.103.398,61	850.446,81	873.391,31	987.877,64	682.865,82	657.639,35	644.427,06	642.300,19	649.306,68	11.209.766,89
TOTAIS													
ESPECIFICAÇÃO	11/2024	12/2024	01/2025	02/2025	03/2025	04/2025	05/2025	06/2025	07/2025	08/2025	09/2025	10/2025	TOTAL
RECEITA CORRENTE LÍQUIDA (III=I-II)	6.494.241,99	9.335.854,99	8.714.572,23	7.595.888,29	9.469.688,18	7.400.029,04	7.229.910,24	7.744.508,24	9.168.565,62	7.084.277,87	8.172.588,85	7.639.771,61	94.702.714,38
(-) EMENDAS INDIVIDUAIS (IV)	0,00	5.664,71	0,00	0,00	0,00	0,00	0,00	4.112,16	300.000,00	1.817,06	0,00	4.759,93	316.172,86
TOTAL (V=III-IV)	6.494.241,99	9.341.519,70	8.714.572,23	7.595.888,29	9.469.688,18	7.400.029,04	7.229.910,24	7.740.620,40	8.868.565,62	7.086.094,93	8.172.588,85	7.644.531,54	94.988.887,24
RCL AJUSTADA P/ CÁLCULO LIMITES DA DESPESA COM PESSOAL EMENDAS BANCADA (ART.166, § 16, CF) (VI)													
(-) EMENDAS BANCADA (VI)	0,00	0,00	0,00	0,00	0,00	0,00	0,00	0,00	0,00	0,00	0,00	0,00	0,00
VENCIAMENTO AGS E ACE (E.C. 120/2022) (VII)	84.720,00	177.912,00	88.044,00	88.044,00	108.280,00	108.280,00	109.296,00	109.296,00	109.296,00	109.296,00	109.296,00	109.296,00	1.307.916,00
TOTAL (VIII=V+VII)	6.578.961,99	9.519.431,70	8.802.616,23	7.683.932,29	9.577.968,18	7.408.029,04	7.230.200,24	7.744.632,40	8.868.565,62	7.086.094,93	8.172.588,85	7.649.287,54	96.296.803,24

Fonte: Contabilidade do Município. Metodologia da LRF e Leiute do Sistema Audesp do Tribunal de Contas do Estado de São Paulo.

Roberto Cacciarri Filho
ROBERTO CACCIARI FILHO
 PREFEITO MUNICIPAL

Antonio Sidnei Jangelme
ANTÔNIO SIDNEI JANGELME
 Contador
 CRC 1SP164624/0-1

Cleusa Maria Fernandes Quirino de Moraes
CLEUSA MARIA FERNANDES QUIRINO DE MORAES
 Tesoureira

Prefeitura Municipal de Urupês

Resultado Nominal - Exceto órgão de Previdência

(Artigo 53, Inciso III, da LC. 101/00)

Período: Janeiro/2025 a Outubro/2025

ESPECIFICAÇÃO	SALDO		No Bimestre Atual (c)
	Em 31 Dez 2024 (a)	No Bimestre Anterior (b)	
Dívida Consolidada (I)	1.053.019,51	928.652,68	898.254,85
Deduções (II)	5.400.031,36	10.837.630,42	9.913.197,31
Ativo Disponível	6.213.781,28	9.075.227,08	7.833.456,38
Haveres Financeiros	1.166.899,76	2.267.978,15	2.573.708,62
(-) Restos a Pagar Processados	1.558.331,06	78.685,82	69.835,82
(-) Depósitos Restituíveis e Valores Vinculados	422.318,62	426.888,99	424.131,87
Dívida Consolidada Líquida (III) = (I+II)	-4.347.011,85	-9.908.977,74	-9.014.942,46
Passivos Reconhecidos (V)	985.283,66	911.054,39	891.841,82
Dívida Fiscal Líquida (VI) = (III + IV - V)	-5.332.295,51	-10.820.032,13	-9.906.784,28

ESPECIFICAÇÃO	PERÍODO DE REFERÊNCIA	
	No Bimestre Atual (c - b)	Janeiro a Outubro (c - a)
Resultado Nominal	913.247,85	-4.574.488,77

DISCRIMINAÇÃO DA META FISCAL	VALOR
META DE RESULTADO NOMINAL FIXADA NO ANEXO DE METAS FISCAIS DA LDO P/O EXERCÍCIO DE REFERÊNCIA	3.000.000,00

NOTA EXPLICATIVA:

- Na linha DEDUÇÕES (II) se o saldo apurado for negativo, ou seja, se o total do Ativo Disponível mais os Haveres Financeiros for menor que Restos a Pagar Processados, não deverá ser informado valor nessa linha.
- Os valores relativos aos investimentos do RPPS serão demonstrados na linha de Haveres Financeiros.
- O saldo da Dívida Fiscal Líquida corresponde ao saldo da dívida consolidada líquida, deduzidas as Receitas de Privatização e Passivos Reconhecidos.
- O saldo dos Passivos Reconhecidos compreende as obrigações com fornecedor ou instituição financeira que não foram excluídas da Dívida Consolidada.
- As dívidas contabilizadas como INTRA OFSS (Orçamento Fiscal e da Seguridade Social) são excluídas nos demonstrativos consolidados.

FORNE: Contabilidade do Município, Metodologia da LRF e Leiute do Sistema Audesp do Tribunal de Contas do Estado de São Paulo.

Roberto Cacciarri Filho
 ROBERTO CACCIARI FILHO
 PREFEITO MUNICIPAL

Antonio Sidnei Jangelme
 ANTONIO SIDNEI JANGELME
 Contador
 CRC 1.971.6462/0-1

Amauri Eduardo Dal Bó
 AMAURI EDUARDO DAL BÓ
 Controle Interno

Cleusa Maria Fernandes Quirino de Moraes
 CLEUSA MARIA FERNANDES QUIRINO DE MORAES
 Tesoureira

Prefeitura Municipal de Urupês

Resultado Nominal - Regime Previdenciário

(Artigo 53, Inciso III, da LC. 101/00)

Período: Janeiro/2025 a Outubro/2025

ESPECIFICAÇÃO	SALDO		
	Em 31 Dez 2024 (a)	No Bimestre Anterior (b)	No Bimestre Atual (c)


DISCRIMINAÇÃO DA META FISCAL	VALOR
META DE RESULTADO NOMINAL FIXADA NO ANEXO DE METAS FISCAIS DA LDO P/O EXERCÍCIO DE REFERÊNCIA	3.000.000,00

NOTA EXPLICATIVA:

1. Na linha DEDUÇÕES (II) se o saldo apurado for negativo, ou seja, se o total do Ativo Disponível mais os Haveres Financeiros for menor que Restos a Pagar Processados, não deverá ser informado valor nessa linha.
2. Os valores relativos aos investimentos do RPPS serão demonstrados na linha de Haveres Financeiros.
3. O saldo da Dívida Fiscal Líquida corresponde ao saldo da dívida consolidada líquida, deduzidas as Receitas de Privatização e Passivos Reconhecidos.
4. O saldo dos Passivos Reconhecidos compreende as obrigações com fornecedor ou instituição financeira que não foram excluídos da Dívida Consolidada.
5. As dívidas contabilizadas como INTRA OFSS (Orçamento Fiscal e da Seguridade Social) são excluídas nos demonstrativos consolidados.

FONTE: Contabilidade do Município, Metodologia de LRF e Leiute do Sistema Audesp do Tribunal de Contas do Estado de São Paulo.


 ROBERTO CACCIARI FILHO
 PREFEITO MUNICIPAL


 ANTONIO SIDNEI ANGELIM
 Contador
 CRC 1SP.164624/0-1


 AMAURI EDUARDO DAL BÓ
 Controle Interno


 CLEUSA MARIA FERNANDES QUIRINO DE MORAES
 Tesoureira

PREFEITURA MUNICIPAL DE URUPÊS

RUA GUSTAVO MARTINS CERQUEIRA, 463

45.159.381/0001-94


Exercício: 2025

DEMONSTRATIVO MENSAL DOS RECURSOS DE ORIGEM TRIBUTÁRIA DO ARTIGO 162 - CONSTITUIÇÃO FEDERAL DE 05/10/1988**Outubro****PREFEITURA MUNICIPAL DE URUPÊS**


Página 1

Código	Especificação	Saldo Anterior	MES	TOTAL
RECEITA TRIBUTÁRIA DO MUNICÍPIO				
1112.50.0.1.00.01	IPJU - PRINCIPAL	3.296.720,36	133.517,98	3.430.238,34
1112.53.0.1.00.00	ITBI-"INTER VIVOS"-PRINCIPAL	759.434,55	194.282,89	953.717,44
1113.03.1.1.00.01	IMPOSTO DE RENDA RETIDO NA FONTE - TRABALHO	1.850.892,01	208.189,19	2.059.081,20
1113.03.4.1.00.01	IMPOSTO DE RENDA RETIDO NA FONTE - OUTROS RENDIMENTOS	331.711,99	65.575,10	397.287,09
1114.51.1.1.00.01	ISS - PRINCIPAL	2.373.128,57	369.865,44	2.742.994,01
1121.01.0.1.00.01	Taxa de Lic. Func.Est.Industria e Prestação de Serviços	165.796,59	3.320,41	169.117,00
1121.01.0.1.00.02	Taxa de Licença para Execução de Obras	0,00	0,00	0,00
1121.01.0.1.00.03	Taxa de Licença de Comercio Eventual e ou Ambulante	8.400,00	1.750,00	10.150,00
1121.50.0.1.00.00	TAXA DE FISCALIZAÇÃO DE VIGILÂNCIA SANITÁRIA - PRINCIPAL	36.323,66	2.117,54	38.441,20
1122.01.0.1.00.01	Taxa de Cemitério	42.339,31	5.054,24	47.393,55
1122.01.0.1.00.02	Taxa de Remoção de Lixo	397.816,42	15.511,30	413.327,72
1122.01.0.1.00.03	Taxas Administrativas Diversas	95.215,95	8.915,14	104.131,09
	Sub Total	9.357.779,41	1.008.099,23	10.365.878,64
TRANSFERÊNCIA DA UNIÃO				
1711.51.1.1.00.01	COTA-PARTE DO FPM-COTA MENSAL	21.285.324,32	1.941.803,93	23.227.128,25
1711.51.2.1.00.01	COTA PARTE FPM-COTAS EXTRAORDINÁRIAS	2.284.844,34	0,00	2.284.844,34
1711.52.0.1.00.01	COTA-PARTE DO IMP. SOBRE A PROP.TERRITORIAL RURAL	241.463,73	402.976,40	644.440,13
	Sub Total	23.811.632,39	2.344.780,33	26.156.412,72
TRANSFERÊNCIA DO ESTADO				
1721.50.0.1.00.00	COTA-PARTE DO ICMS - PRINCIPAL	15.525.915,76	1.673.278,96	17.199.194,72
1721.51.0.1.00.00	COTA-PARTE DO IPVA - PRINCIPAL	5.797.345,66	214.530,68	6.011.876,34
1721.52.0.1.00.00	COTA-PARTE DO IPI - MUNICÍPIOS - PRINCIPAL	111.157,35	13.943,95	125.101,30
	Sub Total	21.434.418,77	1.901.753,59	23.336.172,36
DEDUÇÕES PARA FORMAÇÃO DO FUNDEB				
9510.00.0.0.01.00	(R) DEDUÇÕES DO FUNDEB- FPM	-4.257.064,54	-388.360,74	-4.645.425,28
9510.00.0.0.02.00	(R) DEDUÇÕES DO FUNDEB ITR	-48.292,67	-80.595,26	-128.887,93
9510.00.0.0.03.00	(R) DEDUÇÕES DO FUNDEB - IPVA	-1.159.468,80	-42.906,11	-1.202.374,91
9510.00.0.0.04.00	(R) DEDUÇÕES DO FUNDEB - IPI	-22.231,40	-2.788,78	-25.020,18
9510.00.0.0.06.00	(R) DEDUÇÕES DO FUNDEB - ICMS	-3.105.182,98	-334.655,79	-3.439.838,77
	Sub Total	-8.592.240,39	-849.306,68	-9.441.547,07
	Total	46.011.590,18	4.405.326,47	50.416.916,65


Urupês, 31 de outubro de 2025



ROBERTO CACCIARI FILHO
Prefeito Municipal



Antonio Sidnei Jangelme
Contador - CRC: 1sp164624/0-1/SP



Cleusa Maria Fernandes Quirino de Morai
Tesoureiro

Concursos Públicos/Processos Seletivos

Resultados



Prefeitura do Município de Urupês

CNPJ 45.159.381/0001-94

Rua Gustavo Martins Cerqueira, 463 • Fone/Fax: (17)3552-1144 • e-mail: prefeitura@urupes.sp.gov.br • CEP: 15850-000 • URUPÊS-SP

O **MUNICÍPIO DE URUPÊS**, Estado de São Paulo, por meio da Comissão Organizadora do **Processo Seletivo nº 001/2025**, no uso de suas atribuições legais, torna público o **Resultado final do Certame**, conforme segue adiante.

Art. 1º - Não houve recurso contra o Resultado Final da Prova Objetiva e Classificatório.

Art. 2º - Estabelece-se como **Resultado final do certame** o expresso infra

SUPERVISOR DE PROGRAMAS SOCIAIS						
INSCRIÇÃO	NOME	PT	CE	PONTOS	NASC.	CLASSIFICAÇÃO
0432509	PIETRA FREGONESI SALVADEGO	20	75	95,0	27/03/2002	1º
0432536	CAROLINA LEMES DE ALMEIDA	15	75	90,0	12/03/1985	2º
0432539	ROBERTA ZORNETTA	15	70	85,0	04/04/1994	3º
0432547	ALEXANDRA DOMINGOS RONCOLETTA	10	50	60,0	08/02/1969	4º
VISITADOR SOCIAL						
INSCRIÇÃO	NOME	PT	CE	PONTOS	NASC.	CLASSIFICAÇÃO
0432513	ROSALINA APARECIDA ROQUE GIMENIZ	18	75	92,5	01/02/1956	1º
0432516	MARLI GOUVEIA REINOSO	18	75	92,5	23/06/1972	2º
0432511	ADRIANA CRISTINA MORETO FRANCISCO	15	70	85,0	23/10/1975	3º
0432517	LARISSA ROSSINI DUARTE	15	70	85,0	13/09/1989	4º
0432512	LEONESIA FERREIRA ANDRADE BITENCURT	13	70	82,5	16/02/1983	5º
0432534	TÂMARA REGINA CALISTO LOPES	13	60	72,5	01/12/1984	6º
0432543	ROSELI APARECIDA DOS SANTOS RAMOS	10	60	70,0	12/12/1963	7º
0432533	ANTONIA GEANE MOURÃO DA SILVA DE SOUZA	15	55	70,0	22/10/1974	8º
0432541	MICHELLE MARCONDES PEDREIRO	13	55	67,5	20/10/1988	9º

PT: Português; CE: Conhecimentos Específicos.

Prefeitura Municipal de Urupês, 27 de novembro de 2025.

COMISSÃO ORGANIZADORA DO PROCESSO SELETIVO.

JULIANA FRANSCIELI ZOCANTE
Presidente

YASMIN ISIQUE
Membro



Prefeitura do Município de Urupês

CNPJ 45.159.381/0001-94

Rua Gustavo Martins Cerqueira, 463 • Fone/Fax: (17)3552-1144 • e-mail: prefeitura@urupes.sp.gov.br • CEP: 15850-000 • URUPÊS-SP

MILENA FERNANDA PEDRO
Membro



Prefeitura do Município de Urupês

CNPJ 45.159.381/0001-94

Rua Gustavo Martins Cerqueira, 463 • Fone/Fax: (17)3552-1144 • e-mail: prefeitura@urupes.sp.gov.br • CEP: 15850-000 • URUPÊS-SP

Anexo I

Resultado Final da Prova Objetiva e Classificatório



Prefeitura do Município de Urupês

CNPJ 45.159.381/0001-94

Rua Gustavo Martins Cerqueira, 463 • Fone/Fax: (17)3552-1144 • e-mail: prefeitura@urupes.sp.gov.br • CEP: 15850-000 • URUPÊS-SP

ANEXO I

PESSOA COM DEFICIÊNCIA	
INSCRIÇÃO	VAGA
0432536	SUPERVISOR DE PROGRAMAS SOCIAIS
AMPLA CONCORRÊNCIA	
INSCRIÇÃO	VAGA
0432545	SUPERVISOR DE PROGRAMAS SOCIAIS
0432547	SUPERVISOR DE PROGRAMAS SOCIAIS
0432546	SUPERVISOR DE PROGRAMAS SOCIAIS
0432536	SUPERVISOR DE PROGRAMAS SOCIAIS
0432548	SUPERVISOR DE PROGRAMAS SOCIAIS
0432509	SUPERVISOR DE PROGRAMAS SOCIAIS
0432550	SUPERVISOR DE PROGRAMAS SOCIAIS
0432539	SUPERVISOR DE PROGRAMAS SOCIAIS
0432523	SUPERVISOR DE PROGRAMAS SOCIAIS
0432511	VISITADOR SOCIAL
0432518	VISITADOR SOCIAL
0432533	VISITADOR SOCIAL
0432522	VISITADOR SOCIAL
0432517	VISITADOR SOCIAL
0432512	VISITADOR SOCIAL
0432535	VISITADOR SOCIAL
0432516	VISITADOR SOCIAL
0432541	VISITADOR SOCIAL
0432513	VISITADOR SOCIAL
0432543	VISITADOR SOCIAL
0432534	VISITADOR SOCIAL

UNIDADES DE ATENDIMENTO PÚBLICO

Prefeitura Municipal de Urupês

Seg a sex, das 8h às 11h e das 13h às 17h
Rua Gustavo Martins Cerqueira, 463 - Centro
(17) 3552-1144

Tesouraria

Seg a sex, das 8h às 11h e das 13h às 16h
Rua Gustavo Martins Cerqueira, 463 - Centro
(17) 3552-1144 - Ramal 212

Setor de Atendimento do Serviço de Água e Esgoto

Seg a sex, das 8h às 11h e das 13h às 17h
Rua Gustavo Martins Cerqueira, 463 - Centro
(17) 3552-1144 - Ramal 215

Ganha Tempo

Seg a sex, das 8h às 11h e das 13h às 17h
Rua Dom Pedro II, 325 - Centro
(17) 3552-1282

Casa da Agricultura

Seg a sex, das 7h às 11h e das 13h às 17h
Rua José Bonifácio, 934 - Centro
(17) 3552-1372

CRAS

Seg a sex, das 8h às 16h
Rua José Bonifácio, 1004 - Centro
(17) 3552-1779

CREAS

Seg a sex, das 8h às 16h
Rua José Bonifácio, 984 - Centro
(17) 3552-2138

Conselho Tutelar

Seg a sex, das 8h às 17h
Rua Gustavo Martins Cerqueira, 321 B - Centro
(17) 3552-2322
(17) 98133-8555 (Atendimento 24h)

SAÚDE

ESF Dr. Xisto Albarelli Rangel (Centro I e II)

Seg a sex, das 7h às 20h
Rua Rui Barbosa, 364 - Centro
(17) 3552-1324
(17) 99279-4680 (WhatsApp)

ESF Rahal Tebet (Manoel Carreira)

Seg, ter, qua e sex das 7h às 17h
quinta-feira das 7h às 20h
Rua Raymundo Bueno de Moraes, 275 - Manoel Carreira
(17) 3552-3012
(17) 99250-8763 (WhatsApp)

ESF Maria Jordan Marchioni (Boa Vista)

Seg a sex, das 7h às 17h
Rua Nilo Peçanha, 320 - Boa Vista
(17) 3552-2344
(17) 99279-4674 (WhatsApp)

ESF Hans Ronald Froelich (Mundo Novo)

Seg a sex, das 7h às 17h
Rua Conselheiro Antonio Prado, 111 - Mundo Novo
(17) 3552-3016
(17) 99262-0831 (WhatsApp)

ESF Francisco Gomes da Silva (São João)

Seg a sex, das 7h às 17h
Rua Bahia S/N, - São João de Itaguaçu
(17) 3553-1176
(17) 99275-8514 (WhatsApp)

Academia da Saúde

Seg, ter, qui e sex das 7h às 17h
quarta-feira das 7h às 18h
Rua America Bragatto Carnieli, 40 - Jd. Boa Vista 3
(17) 99262-0831 (WhatsApp)

Farmácia Municipal (ESF Centro)

Seg a sex, das 7h às 20h
Rua Rui Barbosa, 364 - Centro
(17) 3552-1324

Pronto Socorro Municipal

Funcionamento 24h
Rua Barão do Rio Branco, 1137 - Centro
(17) 3552-1339



PREFEITURA DE URUPÊS

VERSÃO PARA IMPRESSÃO

Código Verificador: 267b-f0f0-6a80-7ef8-69



Este documento é representação para impressão e cópia do original eletrônico do Diário Oficial do Município de Urupês (SP), Edição nº 988B, ano V, veiculado em 27 de novembro de 2025.



O documento original foi assinado digitalmente por MUNICIPIO DE URUPES (CNPJ 45159381000194) em 27/11/2025 às 16:48:43 (GMT -03:00).

Certificado digital ICP-Brasil emitido por AC SOLUTI Multipla v5 | AC SOLUTI v5, do tipo A3.

Para conferir o original, acesse:

<https://www.dioe.com.br/verificador/267b-f0f0-6a80-7ef8-69>